




Mensajes de suceso de Dell

Guía de referencia versión 4.0



Notas, precauciones y avisos

-  **NOTA:** Una NOTA proporciona información importante que le ayuda a utilizar mejor su equipo.
-  **PRECAUCIÓN:** Una PRECAUCIÓN indica la posibilidad de daños en el hardware o la pérdida de datos, y le explica cómo evitar el problema.
-  **AVISO:** Un mensaje de AVISO indica el riesgo de daños materiales, lesiones corporales o incluso la muerte.

© 2013 Dell Inc. Todos los derechos reservados.

Marcas comerciales utilizadas en este texto: Dell™, el logotipo de Dell, Dell Boom™ Dell Precision™, OptiPlex™, Latitude™, PowerEdge™, PowerVault™, PowerConnect™, OpenManage™, EqualLogic™, Compellent™, KACE™, FlexAddress™, Force10™, Venue™ y Vostro™ son marcas comerciales de Dell Inc. Intel®, Pentium®, Xeon®, Core y® Celeron ®son marcas comerciales registradas de Intel Corporation en los Estados Unidos y otros países. AMD® es una marca comercial registrada y AMD Opteron™, AMD Phenom™ y AMD Sempron™son marcas comerciales de Advanced Micro Devices, Inc. Microsoft®, Windows®, Windows Server®, Internet Explorer®, MS-DOS®, Windows Vista® y Active Directory ®son marcas comerciales o marcas comerciales registradas de Microsoft Corporation en los Estados Unidos y/o en otros países. Red Hat ®y Red Hat ®Enterprise Linux® son marcas comerciales registradas de Red Hat, Inc. en los Estados Unidos y/o en otros países. Novell® y SUSE® son marcas comerciales registradas de Novell Inc. en los Estados Unidos y en otros países. Oracle® es una marca comercial registrada de Oracle Corporation y/o sus afiliados. Citrix®, Xen®, XenServer® y XenMotion® son marcas comerciales registradas o marcas comerciales de Citrix Systems, Inc. en los Estados Unidos y/o en otros países. VMware®, vMotion®, vCenter®, vCenter SRM™ y vSphere® son marcas comerciales registradas o marcas comerciales de VMware, Inc. en los Estados Unidos u otros países. IBM ®es una marca comercial registrada de International Business Machines Corporation.

2013 - 12

Rev. A00

Tabla de contenido

1 Introducción.....	75
2 Mensajes de suceso de AMP.....	77
AMP0300.....	77
AMP0301.....	77
AMP0302.....	78
AMP0303.....	79
AMP0304.....	80
AMP0305.....	80
AMP0306.....	81
AMP0307.....	82
AMP0308.....	82
AMP0309.....	83
AMP0310.....	84
AMP0311.....	85
AMP0312.....	85
AMP0313.....	86
AMP0314.....	87
AMP0315.....	87
AMP0316.....	88
AMP0317.....	89
AMP0318.....	89
AMP0319.....	90
AMP0320.....	91
AMP0321.....	91
AMP0322.....	92
AMP0323.....	93
3 Mensajes de suceso de ASR.....	95
ASR0000.....	95
ASR0001.....	95
ASR0002.....	96
ASR0003.....	97
ASR0008.....	97
ASR0009.....	98
ASR0100.....	99
ASR0101.....	99
ASR0102.....	100

ASR0103.....	101
ASR0104.....	101
ASR0105.....	102
ASR0106.....	103
ASR0107.....	103
ASR0108.....	104

4 Mensajes de suceso de BAR..... 107

BAR001.....	107
BAR002.....	107
BAR007.....	108
BAR009.....	109
BAR011.....	109
BAR013.....	110
BAR015.....	111
BAR017.....	111
BAR019.....	112
BAR021.....	113
BAR023.....	113
BAR025.....	114
BAR027.....	114
BAR029.....	115
BAR031.....	116
BAR033.....	116
BAR035.....	117
BAR036.....	118
BAR038.....	118
BAR040.....	119
BAR042.....	120
BAR044.....	120
BAR046.....	121
BAR048.....	122
BAR050.....	122
BAR052.....	123
BAR053.....	124
BAR054.....	124
BAR055.....	125
BAR056.....	126
BAR057.....	127
BAR058.....	127
BAR059.....	128
BAR060.....	129

BAR061.....	129
BAR062.....	130
BAR063.....	131
BAR064.....	131
BAR065.....	132
BAR066.....	132
BAR067.....	133
BAR068.....	134
BAR069.....	134
BAR070.....	135
BAR071.....	136
BAR072.....	136
BAR073.....	137
BAR074.....	138
BAR075.....	138
BAR076.....	139
BAR077.....	140
BAR078.....	140
BAR079.....	141
BAR080.....	142
BAR081.....	142
BAR082.....	143
BAR083.....	143
BAR084.....	144
BAR085.....	145
BAR086.....	145
BAR087.....	146
BAR088.....	147
BAR003.....	148
BAR004.....	148
BAR005.....	149
BAR006.....	149
BAR008.....	150
BAR010.....	151
BAR012.....	151
BAR014.....	152
BAR016.....	153
BAR018.....	153
BAR020.....	154
BAR022.....	155
BAR024.....	155
BAR026.....	156

BAR028.....	157
BAR030.....	157
BAR032.....	158
BAR034.....	159
BAR037.....	159
BAR039.....	160
BAR041.....	161
BAR043.....	161
BAR045.....	162
BAR047.....	162
BAR049.....	163
BAR051.....	164
BAR089.....	164
BAR090.....	165
BAR091.....	166
BAR092.....	166
BAR093.....	167
BAR094.....	168
BAR095.....	168
BAR096.....	169
BAR097.....	170
BAR098.....	170
BAR099.....	171
BAR100.....	171
BAR101.....	172
BAR102.....	173
BAR103.....	173
BAR104.....	174
BAR105.....	175
BAR106.....	175
BAR107.....	176
BAR108.....	177
BAR109.....	177
BAR110.....	178
BAR111.....	179
BAR112.....	179
BAR113.....	180
BAR114.....	181
BAR115.....	181
BAR116.....	182
BAR117.....	183

5 Mensajes de suceso de BAT.....	185
BAT1000.....	185
BAT1001.....	185
BAT1002.....	186
BAT1003.....	187
BAT1004.....	187
BAT1005.....	188
BAT1006.....	189
BAT1007.....	190
BAT1008.....	190
BAT1009.....	191
BAT1010.....	192
BAT1011.....	192
BAT1012.....	193
BAT1013.....	194
BAT1014.....	194
BAT1015.....	195
BAT1016.....	196
BAT1017.....	196
BAT1018.....	197
BAT1019.....	198
BAT1020.....	198
BAT1021.....	199
BAT1022.....	200
BAT1023.....	201
BAT1024.....	201
BAT1025.....	202
BAT1026.....	203
BAT1027.....	203
BAT1028.....	204
BAT1029.....	205
BAT1030.....	205
BAT1031.....	206
BAT1032.....	207
BAT1033.....	208
BAT1034.....	208
BAT0000.....	209
BAT0001.....	210
BAT0002.....	210
BAT0003.....	211
BAT0004.....	212

BAT0005.....	212
BAT0006.....	213
BAT0007.....	213
BAT0008.....	214
BAT0009.....	215
BAT0010.....	215
BAT0011.....	216
BAT0012.....	217
BAT0013.....	218
BAT0014.....	218
BAT0015.....	219
BAT0016.....	220
BAT0017.....	220
BAT0018.....	221
BAT0019.....	222

6 Mensajes de suceso de BIOS..... 223

BIOS001.....	223
BIOS002.....	223
BIOS003.....	224
BIOS004.....	225
BIOS005.....	225
BIOS006.....	226
BIOS007.....	227
BIOS008.....	227
BIOS009.....	228
BIOS010.....	229
BIOS011.....	229
BIOS012.....	230
BIOS013.....	231
BIOS014.....	231
BIOS015.....	232
BIOS016.....	233
BIOS017.....	233
BIOS023.....	234
BIOS022.....	235
BIOS021.....	235
BIOS018.....	236
BIOS024.....	237
BIOS025.....	237
BIOS026.....	238

7 Mensajes de suceso de BOOT.....	239
BOOT001.....	239
BOOT002.....	239
BOOT003.....	240
BOOT004.....	241
BOOT005.....	241
BOOT006.....	242
BOOT007.....	242
BOOT008.....	243
BOOT009.....	244
BOOT010.....	244
BOOT011.....	245
BOOT012.....	245
BOOT014.....	246
BOOT013.....	247
BOOT015.....	247
BOOT016.....	248
BOOT017.....	249
BOOT018.....	249
8 Mensajes de suceso de CBL.....	251
CBL0001.....	251
CBL0002.....	251
CBL0003.....	252
CBL0004.....	253
CBL0005.....	254
CBL0006.....	254
CBL0007.....	255
9 Mensajes de suceso de CPU.....	257
CPU0000.....	257
CPU0001.....	257
CPU0002.....	258
CPU0003.....	259
CPU0004.....	260
CPU0005.....	260
CPU0006.....	261
CPU0007.....	262
CPU0008.....	263
CPU0009.....	263
CPU0010.....	264

CPU0011.....	265
CPU0012.....	265
CPU0016.....	266
CPU0021.....	267
CPU0024.....	267
CPU0025.....	268
CPU0700.....	269
CPU0701.....	270
CPU0702.....	270
CPU0703.....	271
CPU0704.....	272
CPU0800.....	273
CPU0801.....	273
CPU0802.....	274
CPU0803.....	275
CPU0804.....	275
CPU0805.....	276
CPU0806.....	277
CPU0816.....	278
CPU0817.....	278
CPU0819.....	279
CPU0822.....	280
CPU9000.....	280

10 Mensajes de suceso de CPUTA.....283

CPUTA0023.....	283
----------------	-----

11 Mensajes de suceso de CTL..... 285

CTL1.....	285
CTL10.....	285
CTL11.....	286
CTL12.....	287
CTL13.....	287
CTL14.....	288
CTL16.....	289
CTL17.....	290
CTL18.....	290
CTL19.....	291
CTL2.....	292
CTL20.....	292
CTL21.....	293
CTL22.....	294

CTL23.....	294
CTL24.....	295
CTL25.....	296
CTL26.....	296
CTL27.....	297
CTL28.....	298
CTL29.....	298
CTL3.....	299
CTL30.....	300
CTL31.....	300
CTL32.....	301
CTL33.....	302
CTL34.....	302
CTL35.....	303
CTL36.....	304
CTL37.....	304
CTL38.....	305
CTL39.....	306
CTL4.....	307
CTL40.....	307
CTL41.....	308
CTL42.....	309
CTL43.....	309
CTL44.....	310
CTL45.....	311
CTL46.....	312
CTL47.....	312
CTL48.....	313
CTL49.....	314
CTL5.....	315
CTL50.....	315
CTL51.....	316
CTL52.....	317
CTL53.....	317
CTL54.....	318
CTL55.....	319
CTL56.....	319
CTL57.....	320
CTL58.....	321
CTL59.....	322
CTL6.....	323
CTL60.....	323

CTL61.....	324
CTL62.....	325
CTL63.....	325
CTL64.....	326
CTL65.....	327
CTL66.....	327
CTL67.....	328
CTL68.....	329
CTL69.....	330
CTL7.....	330
CTL70.....	331
CTL71.....	332
CTL72.....	332
CTL73.....	333
CTL74.....	334
CTL75.....	334
CTL76.....	335
CTL77.....	336
CTL78.....	336
CTL8.....	337
CTL9.....	338

12 Mensajes de suceso de DH.....339

DH001.....	339
DH002.....	339
DH003.....	340
DH004.....	341
DH005.....	341
DH006.....	342
DH007.....	342
DH008.....	343
DH009.....	344

13 Mensajes de suceso de DIS.....345

DIS001.....	345
DIS002.....	345
DIS003.....	346
DIS004.....	347
DIS005.....	347
DIS006.....	348
DIS007.....	349
DIS008.....	349

DIS009.....	350
DIS010.....	351
DIS011.....	351
DIS012.....	352
DIS013.....	353
DIS014.....	353
DIS015.....	354
DIS016.....	355
DIS101.....	355
DIS103.....	356
DIS105.....	357
DIS106.....	357
DIS107.....	358
DIS108.....	359
DIS109.....	359
DIS110.....	360

14 Mensajes de suceso de DKM..... 363

DKM1000.....	363
DKM1001.....	363
DKM1002.....	364
DKM1004.....	365
DKM1006.....	365
DKM0001.....	366
DKM0002.....	367
DKM0003.....	367
DKM0004.....	368

15 Mensajes de suceso de ENC..... 371

ENC1.....	371
ENC10.....	371
ENC11.....	372
ENC12.....	373
ENC13.....	373
ENC14.....	374
ENC15.....	375
ENC16.....	376
ENC17.....	376
ENC18.....	377
ENC19.....	378
ENC2.....	378
ENC21.....	379

ENC22.....	380
ENC23.....	380
ENC24.....	381
ENC25.....	382
ENC26.....	383
ENC27.....	383
ENC28.....	384
ENC29.....	385
ENC3.....	385
ENC30.....	386
ENC31.....	387
ENC32.....	388
ENC33.....	388
ENC4.....	389
ENC40.....	390
ENC5.....	390
ENC6.....	391
ENC7.....	392
ENC8.....	393
ENC9.....	393

16 Mensajes de suceso de FAN..... 395

FAN1000.....	395
FAN1001.....	395
FAN1002.....	396
FAN0000.....	397
FAN0001.....	397
FAN0002.....	398
FAN0003.....	399
FAN0004.....	400
FAN0005.....	400
FAN0006.....	401
FAN0007.....	402
FAN0008.....	402
FAN0009.....	403
FAN0010.....	404
FAN0011.....	404

17 Mensajes de suceso de FC..... 407

FC102.....	407
FC103.....	407
FC001.....	408

FC002.....	409
FC003.....	409
FC004.....	410
FC005.....	411
FC006.....	411
FC007.....	412
FC008.....	413
FC009.....	413
FC010.....	414
FC011.....	415
FC012.....	415
FC013.....	416
FC014.....	416
FC015.....	417
FC016.....	418
FC017.....	419
18 Mensajes de suceso de FSD.....	421
FSD000.....	421
FSD001.....	422
FSD002.....	422
19 Mensajes de suceso de HWC.....	425
HWC1000.....	425
HWC1001.....	425
HWC1002.....	426
HWC1003.....	427
HWC1004.....	427
HWC1005.....	428
HWC1006.....	429
HWC1007.....	429
HWC1008.....	430
HWC1009.....	431
HWC1010.....	431
HWC1011.....	432
HWC1012.....	433
HWC1013.....	433
HWC1014.....	434
HWC1015.....	435
HWC1100.....	435
HWC1101.....	436
HWC1200.....	437

HWC1201.....	437
HWC2000.....	438
HWC2001.....	439
HWC2002.....	439
HWC2003.....	440
HWC2004.....	441
HWC2005.....	441
HWC2006.....	442
HWC2007.....	443
HWC2008.....	444
HWC2009.....	444
HWC2010.....	445
HWC2011.....	446
HWC2012.....	446
HWC2013.....	447
HWC2014.....	448
HWC2015.....	448
HWC3000.....	449
HWC3001.....	450
HWC3002.....	451
HWC3003.....	451
HWC3004.....	452
HWC3005.....	453
HWC4000.....	453
HWC4001.....	454
HWC4002.....	455
HWC4003.....	455
HWC4010.....	456
HWC4011.....	457
HWC4012.....	457
HWC4013.....	458
HWC4014.....	459
HWC4015.....	459
HWC4016.....	460
HWC4017.....	461
HWC4018.....	461
HWC5000.....	462
HWC5001.....	463
HWC5002.....	463
HWC5003.....	464
HWC5004.....	465
HWC5006.....	465

HWC5008.....	466
HWC5010.....	467
HWC5012.....	467
HWC5014.....	468
HWC5030.....	469
HWC5031.....	469
HWC5032.....	470
HWC5033.....	471
HWC5034.....	471
HWC5035.....	472
HWC5036.....	473
HWC5037.....	474
HWC6000.....	474
HWC6001.....	475
HWC6002.....	476
HWC6003.....	476
HWC6004.....	477
HWC6005.....	478
HWC7000.....	478
HWC7002.....	479
HWC7004.....	480
HWC7006.....	480
HWC7008.....	481
HWC7010.....	482
HWC7012.....	482
HWC0001.....	483
HWC0002.....	484
HWC0003.....	484
HWC0004.....	485
HWC0005.....	485
HWC0006.....	486
HWC0007.....	487
HWC0008.....	487
HWC0009.....	488
HWC0010.....	489
HWC0011.....	489
HWC0012.....	490
HWC0013.....	491
HWC0014.....	491
HWC0015.....	492
HWC0016.....	492

20 Mensajes de suceso de IOID.....	495
IOID110.....	495
IOID111.....	495
IOID112.....	496
IOID113.....	497
IOID114.....	498
IOID115.....	498
21 Mensajes de suceso de IOV.....	501
IOV1001.....	501
IOV1002.....	501
IOV1003.....	502
IOV1004.....	503
IOV1005.....	503
IOV1006.....	504
IOV1007.....	505
IOV1008.....	505
IOV1009.....	506
22 Mensajes de suceso de IPA.....	509
IPA0001.....	509
IPA0002.....	509
IPA0003.....	510
IPA0004.....	511
IPA0100.....	511
23 Mensajes de suceso de ISM.....	513
24 Mensajes de suceso de JCP.....	515
JCP027.....	515
JCP028.....	515
JCP001.....	516
JCP002.....	517
JCP003.....	517
JCP004.....	518
JCP005.....	518
JCP006.....	519
JCP007.....	520
JCP008.....	520
JCP010.....	521
JCP011.....	522

JCP012.....	522
JCP013.....	523
JCP014.....	524
JCP015.....	524
JCP016.....	525
JCP017.....	526
JCP018.....	526
JCP019.....	527
JCP020.....	528
JCP021.....	528
JCP022.....	529
JCP023.....	529
JCP009.....	530
JCP024.....	531
JCP025.....	531
JCP026.....	532
JCP029.....	533
JCP030.....	533
JCP031.....	534
JCP000.....	535

25 Mensajes de suceso de LC.....537

LC001.....	537
LC002.....	537
LC003.....	538
LC004.....	539
LC005.....	539
LC006.....	540
LC007.....	540
LC008.....	541
LC009.....	542
LC010.....	542
LC011.....	543
LC012.....	543
LC013.....	544
LC014.....	545
LC015.....	545
LC016.....	546
LC017.....	547
LC018.....	547
LC019.....	548
LC020.....	549

LC021.....	549
LC022.....	550
LC023.....	550
LC024.....	551
LC025.....	552
LC026.....	552
LC027.....	553
LC028.....	553
LC029.....	554
LC030.....	555
LC031.....	555
LC032.....	556
LC033.....	556
LC034.....	557
LC035.....	558
LC036.....	558
LC037.....	559
LC038.....	560
LC039.....	560
LC040.....	561
LC041.....	561
LC042.....	562
LC043.....	563
LC044.....	563
LC045.....	564
LC046.....	565
LC047.....	565
LC048.....	566
LC049.....	566
LC050.....	567
LC051.....	568
LC052.....	568
LC053.....	569
LC054.....	569
LC055.....	570
LC056.....	571
LC057.....	571
LC058.....	572
LC059.....	573
LC0100.....	573
LC0101.....	574
LC060.....	575

LC061.....	575
LC062.....	576
LC063.....	576
LC064.....	577
LC065.....	578
LC066.....	578
LC067.....	579
LC068.....	580
LC069.....	580
LC070.....	581
LC071.....	582

26 Mensajes de suceso de LIC..... 583

LIC501.....	583
LIC502.....	583
LIC503.....	584
LIC000.....	585
LIC001.....	585
LIC002.....	586
LIC003.....	587
LIC004.....	587
LIC005.....	588
LIC006.....	589
LIC007.....	589
LIC008.....	590
LIC009.....	591
LIC010.....	591
LIC011.....	592
LIC012.....	593
LIC013.....	593
LIC014.....	594
LIC015.....	595
LIC016.....	595
LIC017.....	596
LIC018.....	597
LIC019.....	597
LIC020.....	598
LIC021.....	598
LIC201.....	599
LIC202.....	600
LIC203.....	601
LIC204.....	601

LIC205.....	602
LIC206.....	603
LIC207.....	603
LIC208.....	604
LIC209.....	605
LIC210.....	606
LIC211.....	606
LIC022.....	607
LIC212.....	608
LIC213.....	608
LIC900.....	609
LIC901.....	609
LIC902.....	610
LIC903.....	611
LIC904.....	611
LIC905.....	612
LIC906.....	613
LIC907.....	613

27 Mensajes de suceso de LNK.....615

LNK2700.....	615
LNK2701.....	615
LNK0001.....	616
LNK0002.....	617
LNK0003.....	617
LNK0004.....	618
LNK0005.....	619

28 Mensajes de suceso de LOG.....621

LOG001.....	621
LOG002.....	621
LOG003.....	622
LOG004.....	623
LOG005.....	623
LOG201.....	624
LOG202.....	624
LOG006.....	625
LOG203.....	626
LOG300.....	627
LOG302.....	627
LOG303.....	628
LOG305.....	628

LOG007.....	629
LOG204.....	630

29 Mensajes de suceso de MEM..... 631

MEM0000.....	631
MEM0001.....	631
MEM0002.....	632
MEM0003.....	633
MEM0004.....	634
MEM0005.....	634
MEM0006.....	635
MEM0007.....	636
MEM0008.....	636
MEM0009.....	637
MEM0010.....	638
MEM0016.....	638
MEM0020.....	639
MEM0021.....	640
MEM0022.....	641
MEM0024.....	641
MEM0600.....	642
MEM0601.....	643
MEM0700.....	643
MEM0701.....	644
MEM0702.....	645
MEM1000.....	646
MEM1001.....	646
MEM1002.....	647
MEM1003.....	648
MEM1004.....	648
MEM1005.....	649
MEM1006.....	650
MEM1007.....	650
MEM1008.....	651
MEM1009.....	652
MEM1010.....	653
MEM1011.....	653
MEM1012.....	654
MEM1013.....	655
MEM1014.....	655
MEM1015.....	656
MEM1016.....	657

MEM1017.....	657
MEM1200.....	658
MEM1201.....	659
MEM1202.....	659
MEM1203.....	660
MEM1204.....	661
MEM1205.....	661
MEM1206.....	662
MEM1207.....	663
MEM1208.....	663
MEM1209.....	664
MEM1210.....	665
MEM1212.....	666
MEM1214.....	666
MEM7000.....	667
MEM7002.....	667
MEM8000.....	668
MEM8001.....	669
MEM9000.....	670
MEM9001.....	670
MEM9002.....	671
MEM9003.....	672
MEM9004.....	672
MEM9005.....	673
MEM9006.....	674
MEM9007.....	674
MEM9008.....	675

30 Mensajes de suceso de NIC..... 677

NIC100.....	677
NIC101.....	677
NIC500.....	678
NIC501.....	679
NIC502.....	679
NIC503.....	680
NIC504.....	681
NIC505.....	681
NIC506.....	682
NIC507.....	683
NIC508.....	683
NIC509.....	684
NIC510.....	684

NIC511.....	685
NIC512.....	686
NIC513.....	686
NIC514.....	687
NIC515.....	687
NIC516.....	688
NIC001.....	689
NIC002.....	689
NIC003.....	690
NIC004.....	690
NIC005.....	691
NIC006.....	692
NIC007.....	692
NIC008.....	693
NIC009.....	694
NIC010.....	694
NIC011.....	695
NIC012.....	696
NIC013.....	696
NIC014.....	697
NIC015.....	698
NIC016.....	698
NIC023.....	699
NIC017.....	700
NIC018.....	700
NIC021.....	701
NIC022.....	701
NIC024.....	702

31 Mensajes de suceso de OSD..... 705

OSD1.....	705
OSD2.....	705
OSD3.....	706
OSD4.....	707
OSD5.....	707
OSD6.....	708
OSD7.....	708
OSD8.....	709
OSD9.....	710
OSD10.....	710
OSD11.....	711
OSD12.....	712

OSD13.....	712
OSD14.....	713
OSD15.....	714
OSD16.....	714
OSD17.....	715
OSD18.....	715
OSD19.....	716
OSD20.....	717
OSD21.....	717
OSD22.....	718
OSD23.....	719
OSD24.....	719
OSD25.....	720
OSD26.....	720
OSD27.....	721
OSD28.....	722
OSD29.....	722
OSD30.....	723
OSD31.....	724
OSD32.....	724
OSD33.....	725
OSD34.....	725
OSD35.....	726
OSD36.....	727
OSD37.....	727
OSD38.....	728
OSD39.....	729
OSD40.....	729
OSD41.....	730
OSD42.....	731
OSD43.....	731
OSD44.....	732
OSD45.....	732
OSD46.....	733
OSD47.....	734
OSD48.....	734
OSD49.....	735
OSD50.....	735
OSD51.....	736
OSD52.....	737
OSD53.....	737
OSD54.....	738

OSD55.....	738
OSD56.....	739
OSD57.....	740
OSD58.....	740
OSD59.....	741
OSD60.....	742
OSD61.....	742

32 Mensajes de suceso de OSE..... 745

OSE000.....	745
OSE0001.....	745
OSE0002.....	746
OSE0003.....	747
OSE0004.....	747
OSE0005.....	748
OSE1000.....	749
OSE1001.....	749
OSE1002.....	750
OSE1003.....	750
OSE1004.....	751
OSE1005.....	752
OSE1006.....	752
OSE1007.....	753
OSE1008.....	754
OSE1009.....	754
OSE1010.....	755
OSE1011.....	756
OSE1012.....	756
OSE1013.....	757

33 Mensajes de suceso de PCI..... 759

PCI1300.....	759
PCI1302.....	759
PCI1304.....	760
PCI1306.....	761
PCI1308.....	762
PCI1310.....	762
PCI1312.....	763
PCI1314.....	764
PCI1316.....	765
PCI1318.....	765
PCI1320.....	766

PCI1322.....	767
PCI1342.....	768
PCI1344.....	768
PCI1346.....	769
PCI1348.....	770
PCI1350.....	770
PCI1354.....	771
PCI1356.....	772
PCI1358.....	773
PCI1360.....	773
PCI1362.....	774
PCI2000.....	775
PCI2001.....	775
PCI2002.....	776
PCI2003.....	777
PCI3000.....	778
PCI3001.....	778
PCI3002.....	779
PCI3003.....	780
PCI3004.....	780
PCI3005.....	781
PCI3006.....	782
PCI3007.....	783
PCI3008.....	783
PCI3009.....	784
PCI3010.....	785
PCI3011.....	785
PCI3012.....	786
PCI3013.....	787
PCI3014.....	788
PCI3015.....	788
PCI3016.....	789
PCI3017.....	790
PCI3018.....	790

34 Mensajes de suceso de PDR..... 793

PDR1.....	793
PDR10.....	793
PDR100.....	794
PDR101.....	795
PDR105.....	795
PDR106.....	796

PDR107.....	797
PDR108.....	798
PDR11.....	798
PDR12.....	799
PDR13.....	800
PDR14.....	801
PDR15.....	801
PDR16.....	802
PDR17.....	803
PDR18.....	803
PDR19.....	804
PDR2.....	805
PDR20.....	805
PDR21.....	806
PDR22.....	807
PDR23.....	808
PDR24.....	808
PDR25.....	809
PDR26.....	810
PDR27.....	810
PDR28.....	811
PDR29.....	812
PDR3.....	813
PDR30.....	813
PDR31.....	814
PDR32.....	815
PDR33.....	815
PDR34.....	816
PDR35.....	817
PDR36.....	818
PDR37.....	818
PDR38.....	819
PDR39.....	820
PDR4.....	820
PDR40.....	821
PDR41.....	822
PDR42.....	822
PDR43.....	823
PDR44.....	824
PDR46.....	825
PDR47.....	825
PDR48.....	826

PDR49.....	827
PDR5.....	827
PDR50.....	828
PDR51.....	829
PDR52.....	830
PDR53.....	830
PDR54.....	831
PDR55.....	832
PDR56.....	832
PDR57.....	833
PDR58.....	834
PDR59.....	835
PDR6.....	835
PDR60.....	836
PDR61.....	837
PDR62.....	837
PDR63.....	838
PDR64.....	839
PDR65.....	839
PDR66.....	840
PDR67.....	841
PDR68.....	841
PDR69.....	842
PDR7.....	843
PDR70.....	843
PDR71.....	844
PDR72.....	845
PDR73.....	846
PDR74.....	846
PDR75.....	847
PDR76.....	848
PDR77.....	848
PDR78.....	849
PDR79.....	850
PDR8.....	850
PDR81.....	851
PDR82.....	852
PDR83.....	853
PDR84.....	853
PDR85.....	854
PDR86.....	855
PDR87.....	855

PDR88.....	856
PDR9.....	857
PDR93.....	858
PDR94.....	858
PDR95.....	859
PDR96.....	860
PDR97.....	860
PDR98.....	861
PDR1000.....	862
PDR1001.....	862
PDR1002.....	863
PDR1003.....	864
PDR1004.....	865
PDR1005.....	865
PDR1006.....	866
PDR1007.....	867
PDR1008.....	868
PDR1016.....	868
PDR1017.....	869
PDR1019.....	870
PDR1020.....	871
PDR1021.....	871
PDR1022.....	872
PDR1023.....	873
PDR1024.....	873
PDR1025.....	874
PDR1100.....	875
PDR1101.....	876
PDR1102.....	876
PDR1103.....	877
PDR1104.....	878
PDR1105.....	878
PDR1106.....	879
PDR1107.....	880
PDR1108.....	880
PDR1116.....	881
PDR1117.....	882
PDR1119.....	883
PDR1120.....	883
PDR1121.....	884
PDR1122.....	885
PDR1123.....	885

35 Mensajes de suceso de PFM.....	887
36 Mensajes de suceso de POW.....	889
POW000.....	889
POW001.....	889
POW002.....	890
POW003.....	891
POW004.....	891
POW005.....	892
37 Mensajes de suceso de PR.....	895
PR1.....	895
PR2.....	895
PR3.....	896
PR4.....	897
PR5.....	897
PR6.....	898
PR7.....	899
PR8.....	899
PR9.....	900
PR10.....	901
PR11.....	901
PR12.....	902
PR13.....	903
PR14.....	903
PR15.....	904
PR16.....	905
PR17.....	905
PR18.....	906
PR19.....	907
PR20.....	907
PR21.....	908
PR22.....	909
PR23.....	909
PR24.....	910
PR25.....	911
PR26.....	911
PR27.....	912
PR28.....	912
PR29.....	913
PR30.....	914

PR31.....	914
PR32.....	915
PR36.....	915
PR35.....	916
PR34.....	917
PR33.....	918

38 Mensajes de suceso de PST..... 919

PST0128.....	919
PST0129.....	919
PST0130.....	920
PST0131.....	921
PST0132.....	921
PST0133.....	922
PST0134.....	923
PST0135.....	923
PST0136.....	924
PST0137.....	925
PST0138.....	925
PST0139.....	926
PST0140.....	927
PST0141.....	927
PST0142.....	928
PST0143.....	929
PST0192.....	929
PST0193.....	930
PST0194.....	931
PST0195.....	931
PST0196.....	932
PST0254.....	933
PST0256.....	933

39 Mensajes de suceso de PSU..... 935

PSU1000.....	935
PSU1001.....	935
PSU1002.....	936
PSU1003.....	937
PSU1004.....	938
PSU1005.....	938
PSU1006.....	939
PSU1007.....	940
PSU1010.....	940

PSU0000.....	941
PSU0001.....	942
PSU0002.....	942
PSU0003.....	943
PSU0004.....	944
PSU0005.....	945
PSU0006.....	945
PSU0007.....	946
PSU0017.....	947
PSU0019.....	947
PSU0022.....	948
PSU0023.....	949
PSU0031.....	949
PSU0032.....	950
PSU0033.....	951
PSU0034.....	952
PSU0035.....	952
PSU0036.....	953
PSU0037.....	954
PSU0038.....	954
PSU0039.....	955
PSU0040.....	956
PSU0041.....	956
PSU0042.....	957
PSU0043.....	958
PSU0044.....	959
PSU0045.....	959
PSU0046.....	960
PSU0076.....	961
PSU0077.....	962
PSU0078.....	962
PSU0080.....	963
PSU0090.....	964
PSU0091.....	964
PSU0092.....	965
PSU0900.....	966
PSU0901.....	966
PSU0902.....	967
PSU0904.....	968
PSU0906.....	969
PSU0907.....	969
PSU0908.....	970

PSU0909.....	971
PSU0910.....	971
PSU0911.....	972
PSU0912.....	973
PSU0913.....	974
PSU0914.....	974
PSU500.....	975
PSU501.....	976
PSU502.....	976
PSU503.....	977
PSU504.....	977
PSU0800.....	978
PSU0801.....	979
PSU0802.....	980
PSU0803.....	980

40 Mensajes de suceso de PSUA.....983

PSUA0016.....	983
---------------	-----

41 Mensajes de suceso de PWR.....985

PWR2250.....	985
PWR2251.....	985
PWR2252.....	986
PWR2253.....	987
PWR2254.....	987
PWR2255.....	988
PWR2256.....	989
PWR2257.....	989
PWR2258.....	990
PWR0100.....	991
PWR0101.....	991
PWR0102.....	992
PWR0103.....	993
PWR0104.....	993
PWR0105.....	994
PWR0106.....	995
PWR0107.....	995
PWR0108.....	996
PWR0109.....	997
PWR1000.....	997
PWR1001.....	998
PWR1002.....	999

PWR1003.....	999
PWR1004.....	1000
PWR1005.....	1001
PWR1006.....	1001
PWR1007.....	1002
PWR1008.....	1003
PWR1009.....	1003
PWR2000.....	1004
PWR2001.....	1005
PWR2002.....	1005
PWR2003.....	1006
PWR2004.....	1007
PWR2005.....	1007
PWR2006.....	1008
PWR2007.....	1009
PWR2200.....	1009
PWR2201.....	1010
PWR2202.....	1010
PWR2203.....	1011
PWR2204.....	1012
PWR2205.....	1012
PWR2207.....	1013
PWR2208.....	1014
PWR2209.....	1014
PWR2210.....	1015
PWR2211.....	1016
PWR2212.....	1016
PWR2400.....	1017
PWR2401.....	1017
PWR2402.....	1018
PWR2403.....	1019
PWR2404.....	1019

42 Mensajes de suceso de RAC..... 1021

RAC0100.....	1021
RAC0101.....	1021
RAC0102.....	1022
RAC0103.....	1023
RAC0104.....	1023
RAC0105.....	1024
RAC0106.....	1025
RAC0107.....	1025

RAC0108.....	1026
RAC0113.....	1027
RAC0115.....	1027
RAC0116.....	1028
RAC0117.....	1028
RAC0118.....	1029
RAC0120.....	1030
RAC0121.....	1030
RAC0124.....	1031
RAC0126.....	1031
RAC0127.....	1032
RAC0128.....	1033
RAC0129.....	1033
RAC0130.....	1034
RAC0131.....	1034
RAC0132.....	1035
RAC0133.....	1036
RAC0134.....	1036
RAC0135.....	1037
RAC0136.....	1037
RAC0137.....	1038
RAC0138.....	1039
RAC0140.....	1039
RAC0141.....	1040
RAC0142.....	1041
RAC0146.....	1041
RAC0147.....	1042
RAC0148.....	1042
RAC0149.....	1043
RAC0150.....	1044
RAC0151.....	1044
RAC0152.....	1045
RAC0153.....	1046
RAC0154.....	1046
RAC0155.....	1047
RAC0156.....	1047
RAC0158.....	1048
RAC0159.....	1049
RAC0160.....	1049
RAC0169.....	1050
RAC0171.....	1051
RAC0180.....	1051

RAC0206.....	1052
RAC0207.....	1052
RAC0208.....	1053
RAC0209.....	1054
RAC0211.....	1054
RAC0212.....	1055
RAC0213.....	1056
RAC0214.....	1056
RAC0215.....	1057
RAC0216.....	1057
RAC0217.....	1058
RAC0218.....	1059
RAC0219.....	1059
RAC0221.....	1060
RAC0222.....	1061
RAC0223.....	1061
RAC0224.....	1062
RAC0225.....	1062
RAC0226.....	1063
RAC0227.....	1064
RAC0228.....	1064
RAC0230.....	1065
RAC0231.....	1066
RAC0235.....	1066
RAC0236.....	1067
RAC0237.....	1067
RAC0238.....	1068
RAC0239.....	1069
RAC0240.....	1069
RAC0241.....	1070
RAC0242.....	1071
RAC0243.....	1071
RAC0244.....	1072
RAC0245.....	1072
RAC0246.....	1073
RAC0247.....	1074
RAC0248.....	1074
RAC0249.....	1075
RAC0250.....	1075
RAC0251.....	1076
RAC0252.....	1077
RAC0253.....	1077

RAC0254.....	1078
RAC0255.....	1079
RAC0256.....	1079
RAC0257.....	1080
RAC0259.....	1081
RAC0260.....	1081
RAC0261.....	1082
RAC0262.....	1082
RAC0263.....	1083
RAC0265.....	1084
RAC0266.....	1084
RAC0267.....	1085
RAC0268.....	1085
RAC0269.....	1086
RAC0270.....	1087
RAC0271.....	1087
RAC0272.....	1088
RAC0273.....	1089
RAC0274.....	1089
RAC0275.....	1090
RAC0276.....	1091
RAC0277.....	1091
RAC0278.....	1092
RAC0279.....	1092
RAC0280.....	1093
RAC0281.....	1094
RAC0282.....	1094
RAC0283.....	1095
RAC0284.....	1096
RAC0285.....	1096
RAC0286.....	1097
RAC0288.....	1097
RAC0289.....	1098
RAC0290.....	1099
RAC0291.....	1099
RAC0292.....	1100
RAC0293.....	1101
RAC0294.....	1101
RAC0295.....	1102
RAC0297.....	1103
RAC0298.....	1103
RAC0301.....	1104

RAC0302.....	1104
RAC0303.....	1105
RAC0304.....	1106
RAC0801.....	1106
RAC0500.....	1107
RAC0501.....	1108
RAC0502.....	1108
RAC0503.....	1109
RAC0504.....	1109
RAC0505.....	1110
RAC0506.....	1111
RAC0507.....	1111
RAC0508.....	1112
RAC0509.....	1113
RAC0510.....	1113
RAC0511.....	1114
RAC0512.....	1114
RAC0600.....	1115
RAC0601.....	1116
RAC0602.....	1116
RAC0603.....	1117
RAC0604.....	1118
RAC0605.....	1118
RAC0606.....	1119
RAC0607.....	1120
RAC0608.....	1120
RAC0609.....	1121
RAC0610.....	1122
RAC0611.....	1122
RAC0612.....	1123
RAC0613.....	1123
RAC0614.....	1124
RAC0615.....	1125
RAC0616.....	1125
RAC0617.....	1126
RAC0618.....	1127
RAC0619.....	1127
RAC0620.....	1128
RAC0621.....	1129
RAC0622.....	1129
RAC0560.....	1130
RAC0901.....	1131

RAC0902.....	1131
RAC0903.....	1132
RAC0904.....	1132
RAC0905.....	1133
RAC0906.....	1134
RAC0907.....	1134
RAC0908.....	1135
RAC0909.....	1135
RAC0910.....	1136
RAC0911.....	1137
RAC0912.....	1137
RAC913.....	1138
RAC914.....	1138
RAC915.....	1139
RAC916.....	1140
RAC917.....	1140
RAC918.....	1141
RAC919.....	1142
RAC920.....	1142
RAC921.....	1143
RAC922.....	1144
RAC923.....	1144
RAC925.....	1145
RAC926.....	1145
RAC927.....	1146
RAC928.....	1147
RAC929.....	1147
RAC930.....	1148
RAC936.....	1149
RAC937.....	1149
RAC938.....	1150
RAC939.....	1151
RAC940.....	1151
RAC941.....	1152
RAC942.....	1153
RAC943.....	1153
RAC944.....	1154
RAC945.....	1155
RAC946.....	1155
RAC947.....	1156
RAC948.....	1156
RAC949.....	1157

RAC950.....	1158
RAC951.....	1158
RAC952.....	1159
RAC953.....	1159
RAC954.....	1160
RAC955.....	1161
RAC956.....	1161
RAC1005.....	1162
RAC957.....	1163
RAC958.....	1163
RAC959.....	1164
RAC960.....	1164
RAC961.....	1165
RAC962.....	1166
RAC963.....	1166
RAC964.....	1167
RAC965.....	1168
RAC966.....	1168
RAC967.....	1169
RAC968.....	1170
RAC969.....	1170
RAC970.....	1171
RAC971.....	1171
RAC972.....	1172
RAC973.....	1173
RAC974.....	1173
RAC975.....	1174
RAC976.....	1174
RAC977.....	1175
RAC978.....	1176
RAC979.....	1176
RAC981.....	1177
RAC982.....	1178
RAC983.....	1178
RAC984.....	1179
RAC985.....	1180
RAC986.....	1180
RAC987.....	1181
RAC988.....	1181
RAC989.....	1182
RAC990.....	1183
RAC991.....	1184

RAC992.....	1184
RAC993.....	1185
RAC994.....	1186
RAC995.....	1186
RAC1028.....	1187
RAC1029.....	1187
RAC1030.....	1188
RAC1031.....	1189
RAC1026.....	1189
RAC996.....	1190
RAC997.....	1191
RAC998.....	1191
RAC999.....	1192
RAC1000.....	1192
RAC1001.....	1193
RAC1002.....	1194
RAC1003.....	1194
RAC1004.....	1195
RAC1027.....	1195
RAC1006.....	1196
RAC1007.....	1197
RAC1008.....	1197
RAC1009.....	1198
RAC1010.....	1199
RAC1011.....	1199
RAC1012.....	1200
RAC1013.....	1201
RAC1014.....	1201
RAC1016.....	1202
RAC1017.....	1202
RAC1018.....	1203
RAC1019.....	1204
RAC1020.....	1204
RAC1021.....	1205
RAC1023.....	1206
RAC1024.....	1206
RAC1025.....	1207
RAC1032.....	1207
RAC1034.....	1208
RAC1035.....	1209
RAC1037.....	1209
RAC1039.....	1210

RAC1110.....	1211
RAC1042.....	1211
RAC1044.....	1212
RAC1046.....	1212
RAC1048.....	1213
RAC1050.....	1214
RAC1052.....	1214
RAC1054.....	1215
RAC1111.....	1216
RAC1113.....	1216
RAC1115.....	1217
RAC1117.....	1218
RAC1119.....	1218
RAC1121.....	1219
RAC1123.....	1220
RAC1057.....	1220
RAC1059.....	1221
RAC1128.....	1222
RAC1131.....	1222
RAC1132.....	1223
RAC1134.....	1224
RAC1135.....	1224
RAC1136.....	1225
RAC1137.....	1226
RAC1138.....	1226
RAC1140.....	1227
RAC1142.....	1227
RAC036.....	1228
RAC037.....	1229
RAC038.....	1229
RAC039.....	1230
RAC040.....	1231
RAC041.....	1231
RAC042.....	1232
RAC043.....	1233
RAC044.....	1233
RAC045.....	1234
RAC046.....	1234
RAC047.....	1235
RAC048.....	1236
RAC049.....	1236
RAC001.....	1237

RAC002.....	1237
RAC003.....	1238
RAC004.....	1239
RAC005.....	1239
RAC006.....	1240
RAC007.....	1241
RAC008.....	1241
RAC009.....	1242
RAC010.....	1242
RAC011.....	1243
RAC012.....	1244
RAC013.....	1244
RAC014.....	1245
RAC015.....	1245
RAC016.....	1246
RAC017.....	1247
RAC018.....	1247
RAC019.....	1248
RAC020.....	1249
RAC021.....	1249
RAC022.....	1250
RAC023.....	1250
RAC024.....	1251
RAC025.....	1252
RAC026.....	1252
RAC027.....	1253
RAC028.....	1254
RAC029.....	1254
RAC030.....	1255
RAC031.....	1255
RAC032.....	1256
RAC033.....	1257
RAC034.....	1257
RAC035.....	1258
RAC050.....	1258
RAC051.....	1259
RAC053.....	1260
RAC052.....	1260
RAC054.....	1261
RAC055.....	1262
RAC056.....	1262
RAC057.....	1263

RAC058.....	1264
RAC059.....	1265
RAC060.....	1265
RAC061.....	1266
RAC062.....	1267
RAC0700.....	1267
RAC0701.....	1268
RAC0702.....	1269
RAC0703.....	1269
RAC0704.....	1270
RAC0705.....	1271
RAC0706.....	1271
RAC0707.....	1272
RAC0708.....	1272
RAC0709.....	1273
RAC0710.....	1274
RAC0711.....	1274
RAC0712.....	1275
RAC0713.....	1276
RAC0714.....	1276
RAC0715.....	1277
RAC0716.....	1278
RAC0717.....	1278
RAC0718.....	1279
RAC0719.....	1280
RAC0720.....	1280
RAC0721.....	1281
RAC0722.....	1282
RAC0400.....	1282
RAC802.....	1283
RAC0723.....	1284

43 Mensajes de suceso de RDU..... 1285

RDU0001.....	1285
RDU0002.....	1285
RDU0003.....	1286
RDU0004.....	1287
RDU0005.....	1287
RDU0011.....	1288
RDU0012.....	1289
RDU0013.....	1289
RDU0014.....	1290

RDU0015.....	1291
--------------	------

44 Mensajes de suceso de RED..... 1293

RED0101.....	1293
RED000.....	1293
RED001.....	1294
RED002.....	1295
RED003.....	1295
RED004.....	1296
RED005.....	1296
RED006.....	1297
RED007.....	1298
RED008.....	1298
RED009.....	1299
RED010.....	1300
RED011.....	1300
RED012.....	1301
RED013.....	1302
RED014.....	1302
RED015.....	1303
RED016.....	1304
RED017.....	1304
RED018.....	1305
RED019.....	1305
RED020.....	1306
RED023.....	1307
RED024.....	1307
RED025.....	1308
RED022.....	1309
RED021.....	1309
RED026.....	1310
RED027.....	1311
RED028.....	1311
RED029.....	1312
RED030.....	1313
RED031.....	1313
RED032.....	1314
RED033.....	1315
RED034.....	1315
RED035.....	1316
RED036.....	1317
RED037.....	1317

RED038.....	1318
RED039.....	1319
RED040.....	1319
RED041.....	1320
RED042.....	1321
RED043.....	1322
RED044.....	1322
RED045.....	1323
RED046.....	1324
RED047.....	1325
RED048.....	1325
RED049.....	1326
RED050.....	1327
RED051.....	1328
RED052.....	1328
RED053.....	1329
RED054.....	1330
RED055.....	1330
RED056.....	1331
RED057.....	1332
RED058.....	1332
RED059.....	1333
RED060.....	1334
RED061.....	1334
RED062.....	1335
RED063.....	1335
RED064.....	1336
RED065.....	1337
RED066.....	1338
RED067.....	1338
RED068.....	1339
RED070.....	1340
RED071.....	1340
RED072.....	1341
RED073.....	1342
RED074.....	1342
RED075.....	1343
RED076.....	1344
RED077.....	1344
RED078.....	1345
RED079.....	1346
RED080.....	1346

RED081.....	1347
45 Mensajes de suceso de RFL.....	1349
RFL2000.....	1349
RFL2002.....	1349
RFL2003.....	1350
RFL2004.....	1351
RFL2005.....	1351
RFL2006.....	1352
RFL2007.....	1353
RFL2008.....	1354
RFL2009.....	1354
46 Mensajes de suceso de RFLA.....	1357
RFLA2001.....	1357
47 Mensajes de suceso de RFM.....	1359
RFM1018.....	1359
RFM1019.....	1359
RFM1020.....	1360
RFM1021.....	1361
RFM1022.....	1361
RFM1023.....	1362
RFM1024.....	1363
RFM1025.....	1363
RFM1026.....	1364
RFM1027.....	1365
RFM1028.....	1365
RFM1029.....	1366
RFM1030.....	1366
RFM1031.....	1367
RFM1032.....	1368
RFM1033.....	1368
RFM1034.....	1369
RFM1035.....	1370
48 Mensajes de suceso de RRDU.....	1371
RRDU0001.....	1371
RRDU0002.....	1371
RRDU0003.....	1372
RRDU0004.....	1373
RRDU0005.....	1373

49 Mensajes de suceso de RSI.....	1375
RSI0001.....	1375
RSI0002.....	1375
RSI0003.....	1376
RSI0004.....	1377

50 Mensajes de suceso de SEC.....	1379
SEC0000.....	1379
SEC0001.....	1379
SEC0002.....	1380
SEC0003.....	1381
SEC0004.....	1381
SEC0005.....	1382
SEC0006.....	1382
SEC0016.....	1383
SEC0017.....	1384
SEC0018.....	1384
SEC0019.....	1385
SEC0020.....	1386
SEC0021.....	1386
SEC0022.....	1387
SEC0031.....	1388
SEC0032.....	1388
SEC0033.....	1389
SEC0034.....	1389
SEC0040.....	1390
SEC0041.....	1391
SEC0042.....	1391
SEC0043.....	1392
SEC0044.....	1393
SEC0045.....	1393
SEC0600.....	1394
SEC0601.....	1395
SEC0602.....	1395
SEC0603.....	1396
SEC0604.....	1397
SEC0605.....	1397
SEC0606.....	1398
SEC0607.....	1399
SEC0608.....	1399
SEC0609.....	1400

SEC0610.....	1400
SEC0611.....	1401
SEC0700.....	1402
SEC0701.....	1403

51 Mensajes de suceso de SEL..... 1405

SEL0002.....	1405
SEL0003.....	1405
SEL0004.....	1406
SEL0006.....	1407
SEL0007.....	1407
SEL0008.....	1408
SEL0010.....	1408
SEL0012.....	1409
SEL0013.....	1410
SEL1200.....	1410
SEL1202.....	1411
SEL1204.....	1412
SEL1205.....	1412
SEL1206.....	1413
SEL1207.....	1414
SEL1208.....	1414
SEL1209.....	1415
SEL1210.....	1415
SEL1211.....	1416
SEL1300.....	1417
SEL1301.....	1417
SEL1302.....	1418
SEL1303.....	1419
SEL1304.....	1419
SEL1305.....	1420
SEL1306.....	1421
SEL1307.....	1421
SEL1308.....	1422
SEL1309.....	1422
SEL1400.....	1423
SEL1402.....	1424
SEL1404.....	1424
SEL1406.....	1425
SEL1500.....	1426
SEL1501.....	1426
SEL1502.....	1427

SEL1503.....	1428
SEL1504.....	1428
SEL1506.....	1429
SEL1507.....	1430
SEL1508.....	1430
SEL1509.....	1431
SEL1510.....	1432
SEL1511.....	1432
SEL9900.....	1433
SEL9901.....	1434
SEL9902.....	1435
SEL0014.....	1435

52 Mensajes de suceso de STOR..... 1437

STOR1.....	1437
STOR2.....	1437
STOR3.....	1438
STOR4.....	1439
STOR5.....	1439
STOR6.....	1440
STOR7.....	1441
STOR0101.....	1442
STOR0102.....	1442
STOR0103.....	1443
STOR0104.....	1444
STOR0105.....	1444
STOR0106.....	1445
STOR0107.....	1445
STOR0108.....	1446
STOR0109.....	1447
STOR0110.....	1447
STOR0111.....	1448
STOR0701.....	1449
STOR003.....	1449
STOR004.....	1450
STOR006.....	1451
STOR007.....	1451
STOR009.....	1452
STOR010.....	1452
STOR011.....	1453
STOR012.....	1454
STOR013.....	1454

STOR015.....	1455
STOR016.....	1456
STOR017.....	1456
STOR018.....	1457
STOR019.....	1457
STOR020.....	1458
STOR021.....	1459
STOR022.....	1459
STOR023.....	1460
STOR024.....	1460
STOR025.....	1461
STOR026.....	1462
STOR027.....	1462
STOR028.....	1463
STOR029.....	1463
STOR030.....	1464
STOR031.....	1465
STOR032.....	1465
STOR033.....	1466
STOR035.....	1467
STOR037.....	1467
STOR038.....	1468
STOR039.....	1469
STOR040.....	1469
STOR041.....	1470
STOR042.....	1471
STOR043.....	1471
STOR044.....	1472
STOR045.....	1473
STOR046.....	1473
STOR047.....	1474
STOR048.....	1474
STOR049.....	1475
STOR050.....	1476
STOR051.....	1476
STOR052.....	1477
STOR053.....	1477
STOR054.....	1478
STOR055.....	1479
STOR056.....	1479
STOR057.....	1480
STOR058.....	1480

STOR059.....	1481
STOR061.....	1482
STOR060.....	1482
STOR062.....	1483
STOR063.....	1484
STOR064.....	1484
STOR065.....	1485
STOR066.....	1486
STOR067.....	1486
STOR068.....	1487
STOR070.....	1488
STOR0501.....	1488
STOR0502.....	1489
STOR0503.....	1490
STOR0504.....	1490
STOR0505.....	1491
STOR0506.....	1491
STOR0507.....	1492
STOR0508.....	1493
STOR0509.....	1493
STOR0510.....	1494
STOR0511.....	1495
STOR0512.....	1495
STOR0513.....	1496
STOR034.....	1497

53 Mensajes de suceso de SUP..... 1499

SUP0100.....	1499
SUP0101.....	1499
SUP0102.....	1500
SUP0103.....	1501
SUP0104.....	1501
SUP0105.....	1502
SUP0106.....	1502
SUP0107.....	1503
SUP0108.....	1504
SUP0109.....	1504
SUP0110.....	1505
SUP0111.....	1505
SUP0112.....	1506
SUP0113.....	1507
SUP0114.....	1507

SUP0115.....	1508
SUP0116.....	1509
SUP0117.....	1509
SUP0118.....	1510
SUP0119.....	1511
SUP0120.....	1511
SUP0121.....	1512
SUP0122.....	1512
SUP0123.....	1513
SUP0124.....	1514
SUP0125.....	1514
SUP0126.....	1515
SUP0127.....	1516
SUP0128.....	1516
SUP0129.....	1517
SUP0130.....	1517
SUP0131.....	1518
SUP001.....	1519
SUP002.....	1519
SUP003.....	1520
SUP005.....	1520
SUP006.....	1521
SUP007.....	1522
SUP009.....	1522
SUP011.....	1523
SUP013.....	1524
SUP014.....	1524
SUP015.....	1525
SUP016.....	1525
SUP017.....	1526
SUP018.....	1527
SUP019.....	1527
SUP020.....	1528
SUP021.....	1529
SUP022.....	1529
SUP024.....	1530
SUP025.....	1531
SUP026.....	1531
SUP027.....	1532
SUP028.....	1533
SUP029.....	1533
SUP030.....	1534

SUP0501.....	1535
SUP0502.....	1535
SUP0503.....	1536
SUP0504.....	1537
SUP0505.....	1537
SUP0506.....	1538
SUP0507.....	1539
SUP0511.....	1539
SUP0513.....	1540
SUP0514.....	1541
SUP0515.....	1541
SUP0516.....	1542
SUP0517.....	1543
SUP0518.....	1543
SUP0519.....	1544
SUP0520.....	1545
SUP0522.....	1545
SUP0525.....	1546
SUP0526.....	1547
SUP0527.....	1547
SUP0528.....	1548
SUP0529.....	1549
SUP0530.....	1549
SUP0531.....	1550
SUP0532.....	1550
SUP0533.....	1551
SUP0534.....	1552
SUP0535.....	1552
SUP0536.....	1553
SUP0537.....	1554
SUP0538.....	1554
SUP0539.....	1555
SUP1901.....	1556
SUP1902.....	1556
SUP1903.....	1557
SUP1904.....	1558
SUP1905.....	1558
SUP1906.....	1559
SUP1907.....	1560
SUP1908.....	1560
SUP1909.....	1561
SUP1910.....	1561

SUP1911.....	1562
SUP1912.....	1563
SUP023.....	1563

54 Mensajes de suceso de SWC..... 1565

SWC0700.....	1565
SWC0701.....	1565
SWC0702.....	1566
SWC0717.....	1567
SWC0722.....	1567
SWC0723.....	1568
SWC0724.....	1569
SW0725.....	1569
SWC4004.....	1570
SWC4005.....	1570
SWC4006.....	1571
SWC4007.....	1572
SWC4008.....	1573
SWC4009.....	1573
SWC4011.....	1574
SWC5000.....	1575
SWC5001.....	1575
SWC5002.....	1576
SWC0247.....	1577
SWC0248.....	1577
SWC0249.....	1578
SWC0250.....	1579
SWC0251.....	1579
SWC0252.....	1580
SWC0253.....	1581
SWC0254.....	1581
SWC0255.....	1582
SWC0256.....	1582
SWC0257.....	1583
SWC0258.....	1584
SWC0259.....	1584
SWC0260.....	1585
SWC0261.....	1585
SWC0262.....	1586
SWC0263.....	1587
SWC0264.....	1587
SWC0265.....	1588

SWC0266.....	1589
SWC0267.....	1589
SWC0268.....	1590
SWC0269.....	1590
SWC0270.....	1591
SWC0271.....	1592
SWC0272.....	1592
SWC0273.....	1593
SWC0274.....	1593
SWC0275.....	1594
SWC0276.....	1595
SWC0277.....	1595
SWC0278.....	1596
SWC0279.....	1596
SWC0280.....	1597
SWC0281.....	1598
SWC0282.....	1598
SWC0283.....	1599
SWC0284.....	1600
SWC0285.....	1600
SWC0286.....	1601
SWC0287.....	1601
SWC0288.....	1602
SWC0289.....	1603
SWC0290.....	1604
SWC0291.....	1604
SWC0292.....	1605
SWC0293.....	1606
SWC0294.....	1606
SWC0295.....	1607
SWC0296.....	1607
SWC0297.....	1608
SWC0298.....	1609
SWC0299.....	1609
SWC0300.....	1610
SWC0301.....	1611
SWC0302.....	1611
SWC0303.....	1612
SWC0304.....	1612
SWC0305.....	1613
SWC0306.....	1614
SWC0307.....	1614

SWC0308.....	1615
SWC0309.....	1615
SWC0310.....	1616
SWC0311.....	1617
SWC0312.....	1617
SWC0313.....	1618
SWC0314.....	1618
SWC0315.....	1619
SWC0316.....	1620
SWC0317.....	1620
SWC0318.....	1621
SWC0319.....	1621
SWC0320.....	1622
SWC0321.....	1623
SWC0322.....	1623
SWC0323.....	1624
SWC0324.....	1624
SWC0101.....	1625
SWC0102.....	1626
SWC0103.....	1626
SWC0104.....	1627
SWC0105.....	1627
SWC0106.....	1628
SWC0107.....	1629
SWC0108.....	1629
SWC0109.....	1630
SWC0110.....	1630
SWC0111.....	1631
SWC0112.....	1632
SWC0113.....	1632
SWC0114.....	1633
SWC0115.....	1634
SWC0116.....	1634
SWC0117.....	1635
SWC0118.....	1635
SWC0119.....	1636
SWC0120.....	1637
SWC0121.....	1637
SWC0122.....	1638
SWC0123.....	1638
SWC0124.....	1639
SWC0125.....	1640

SWC0126.....	1640
SWC0127.....	1641
SWC0128.....	1641
SWC0129.....	1642
SWC0130.....	1643
SWC0131.....	1643
SWC0132.....	1644
SWC0133.....	1645
SWC0134.....	1645
SWC0135.....	1646
SWC0136.....	1646
SWC0137.....	1647
SWC0138.....	1648
SWC0139.....	1648
SWC0140.....	1649
SWC0141.....	1650
SWC0142.....	1650
SWC0143.....	1651
SWC0144.....	1651
SWC0145.....	1652
SWC0146.....	1653
SWC0147.....	1653
SWC0148.....	1654
SWC0149.....	1654
SWC0150.....	1655
SWC0151.....	1656
SWC0152.....	1656
SWC0153.....	1657
SWC0154.....	1657
SWC0155.....	1658
SWC0156.....	1659
SWC0157.....	1659
SWC0158.....	1660
SWC0159.....	1660
SWC0160.....	1661
SWC0161.....	1662
SWC0201.....	1662
SWC0202.....	1663
SWC0203.....	1663
SWC0204.....	1664
SWC0205.....	1665
SWC0206.....	1665

SWC0207.....	1666
SWC0208.....	1666
SWC0209.....	1667
SWC0210.....	1668
SWC0211.....	1668
SWC0212.....	1669
SWC0213.....	1669
SWC0214.....	1670
SWC0215.....	1671
SWC0216.....	1671
SWC0217.....	1672
SWC0218.....	1673
SWC0219.....	1673
SWC0220.....	1674
SWC0221.....	1674
SWC0222.....	1675
SWC0223.....	1676
SWC0224.....	1676
SWC0225.....	1677
SWC0226.....	1677
SWC0227.....	1678
SWC0228.....	1679
SWC0229.....	1679
SWC0230.....	1680
SWC0231.....	1681
SWC0232.....	1681
SWC0233.....	1682
SWC0234.....	1682
SWC0235.....	1683
SWC0236.....	1684
SWC0237.....	1684
SWC0238.....	1685
SWC0239.....	1685
SWC0240.....	1686
SWC0241.....	1687
SWC0242.....	1687
SWC0243.....	1688
SWC0244.....	1689
SWC0245.....	1689
SWC0246.....	1690
SWC0325.....	1691
SWC0001.....	1691

SWC0002.....	1692
SWC0003.....	1693
SWC0004.....	1693
SWC0005.....	1694
SWC0006.....	1694
SWC0007.....	1695
SWC0008.....	1696
SWC0011.....	1696
SWC0012.....	1697
SWC0013.....	1698
SWC0014.....	1698
SWC0015.....	1699
SWC0016.....	1700
SWC0017.....	1700
SWC0018.....	1701
SWC0019.....	1701
SWC0063.....	1702
SWC0064.....	1703
SWC0062.....	1703
SWC0023.....	1704
SWC0024.....	1705
SWC0025.....	1705
SWC0026.....	1706
SWC0027.....	1707
SWC0028.....	1707
SWC0029.....	1708
SWC0065.....	1709
SWC0030.....	1709
SWC0031.....	1710
SWC0032.....	1711
SWC0033.....	1711
SWC0066.....	1712
SWC0035.....	1713
SWC0036.....	1713
SWC0037.....	1714
SWC0038.....	1715
SWC0039.....	1715
SWC0040.....	1716
SWC0041.....	1717
SWC0042.....	1717
SWC0043.....	1718
SWC0044.....	1719

SWC0045.....	1719
SWC0046.....	1720
SWC0047.....	1721
SWC0048.....	1721
SWC0049.....	1722
SWC0050.....	1723
SWC0051.....	1723
SWC0052.....	1724
SWC0053.....	1725
SWC0054.....	1725
SWC0055.....	1726
SWC0056.....	1727
SWC0057.....	1727
SWC0034.....	1728
SWC0058.....	1729
SWC0059.....	1729
SWC0060.....	1730
SWC0061.....	1730
SWC0067.....	1731
SWC1903.....	1732
SWC1905.....	1732
SWC1909.....	1733
SWC1910.....	1734
SWC1911.....	1734
SWC1912.....	1735
SWC1913.....	1736
SWC1914.....	1737
SWC1915.....	1737
SWC1916.....	1738
SWC1917.....	1738
SWC1918.....	1739
SWC1920.....	1740
SWC1921.....	1740

55 Mensajes de suceso de SYS..... 1743

SYS001.....	1743
SYS002.....	1743
SYS003.....	1744
SYS004.....	1745
SYS005.....	1745
SYS006.....	1746
SYS007.....	1747

SYS008.....	1747
SYS009.....	1748
SYS010.....	1749
SYS011.....	1749
SYS012.....	1750
SYS013.....	1751
SYS014.....	1751
SYS015.....	1752
SYS016.....	1753
SYS017.....	1753
SYS018.....	1754
SYS019.....	1754
SYS020.....	1755
SYS021.....	1756
SYS022.....	1756
SYS023.....	1757
SYS024.....	1758
SYS025.....	1758
SYS1000.....	1759
SYS1001.....	1759
SYS1002.....	1760
SYS1003.....	1761
SYS029.....	1761
SYS030.....	1762
SYS031.....	1763
SYS032.....	1763
SYS034.....	1764
SYS035.....	1765
SYS036.....	1765
SYS037.....	1766
SYS038.....	1767
SYS039.....	1767
SYS040.....	1768
SYS041.....	1769
SYS042.....	1769
SYS043.....	1770
SYS044.....	1771
SYS045.....	1771
SYS046.....	1772
SYS047.....	1773
SYS048.....	1774
SYS050.....	1774

SYS051.....	1775
SYS052.....	1776
SYS053.....	1776
SYS054.....	1777
SYS055.....	1778
SYS056.....	1778
SYS057.....	1779
SYS058.....	1780
SYS059.....	1780
SYS060.....	1781
SYS061.....	1782
SYS062.....	1782
SYS063.....	1783
SYS064.....	1784
SYS065.....	1785
SYS066.....	1785
SYS067.....	1786
SYS068.....	1787
SYS069.....	1787
SYS070.....	1788
SYS071.....	1789
SYS072.....	1789
SYS073.....	1790
SYS074.....	1791
SYS075.....	1791
SYS076.....	1792
SYS078.....	1793
SYS080.....	1794
SYS082.....	1794
SYS084.....	1795
SYS086.....	1796
SYS088.....	1796
SYS090.....	1797
SYS092.....	1798
SYS093.....	1798
SYS094.....	1799
SYS095.....	1800
SYS096.....	1800
SYS099.....	1801

56 Mensajes de suceso de TMP.....	1803
TMP1000.....	1803

TMP1001.....	1803
TMP1002.....	1804
TMP1003.....	1805
TMP1004.....	1806
TMP5.....	1806
TMP6.....	1807
TMP7.....	1808
TMP0100.....	1808
TMP0101.....	1809
TMP0102.....	1810
TMP0103.....	1810
TMP0104.....	1811
TMP0105.....	1812
TMP0106.....	1813
TMP0107.....	1813
TMP0108.....	1814
TMP0109.....	1815
TMP0110.....	1815
TMP0111.....	1816
TMP0112.....	1817
TMP0113.....	1817
TMP0114.....	1818
TMP0115.....	1819
TMP0116.....	1820
TMP0117.....	1820
TMP0118.....	1821
TMP0119.....	1822
TMP0120.....	1822
TMP0121.....	1823
TMP0122.....	1824
TMP0123.....	1824
TMP0124.....	1825
TMP0125.....	1826
TMP0126.....	1826
TMP0127.....	1827
TMP0128.....	1828
TMP0129.....	1828
TMP0130.....	1829
TMP0131.....	1829
TMP0132.....	1830
TMP0133.....	1831
TMP0134.....	1831

TMP0135.....	1832
TMP0136.....	1833
TMP0137.....	1833
TMP0200.....	1834
TMP0201.....	1835
TMP0202.....	1835
TMP0203.....	1836
TMP0204.....	1837
TMP0205.....	1837

57 Mensajes de suceso de TMPS..... 1839

TMPS0100.....	1839
TMPS0101.....	1839
TMPS0102.....	1840
TMPS0103.....	1841

58 Mensajes de suceso de TST..... 1843

TST100.....	1843
TST101.....	1843
TST102.....	1844
TST103.....	1845
TST104.....	1845
TST105.....	1846
TST106.....	1847

59 Mensajes de suceso de UEFI..... 1849

UEFI0000.....	1849
UEFI0001.....	1849
UEFI0002.....	1850
UEFI0003.....	1851
UEFI0004.....	1851
UEFI0005.....	1852
UEFI0006.....	1853
UEFI0007.....	1853
UEFI0008.....	1854
UEFI0009.....	1854
UEFI0010.....	1855
UEFI0011.....	1856
UEFI0012.....	1856
UEFI0013.....	1857
UEFI0014.....	1858
UEFI0015.....	1858

UEFI0016.....	1859
UEFI0017.....	1860
UEFI0018.....	1860
UEFI0019.....	1861
UEFI0021.....	1862

60 Mensajes de suceso de USR..... 1863

USR0013.....	1863
USR0014.....	1863
USR0022.....	1864
USR0015.....	1865
USR0016.....	1865
USR0017.....	1866
USR0018.....	1866
USR0019.....	1867
USR0020.....	1868
USR0021.....	1868
USR0023.....	1869
USR100.....	1869
USR101.....	1870
USR102.....	1871
USR103.....	1871
USR104.....	1872
USR105.....	1873
USR106.....	1873
USR107.....	1874
USR0001.....	1875
USR0002.....	1875
USR0005.....	1876
USR0007.....	1877
USR0008.....	1878
USR0030.....	1878
USR0031.....	1879
USR0032.....	1880
USR0033.....	1881
USR0150.....	1881
USR0151.....	1882
USR0152.....	1883
USR0153.....	1883

61 Mensajes de suceso de VDR..... 1885

VDR1.....	1885
-----------	------

VDR10.....	1885
VDR11.....	1886
VDR12.....	1887
VDR13.....	1887
VDR14.....	1888
VDR15.....	1889
VDR16.....	1890
VDR17.....	1890
VDR18.....	1891
VDR19.....	1892
VDR2.....	1892
VDR20.....	1893
VDR21.....	1894
VDR22.....	1894
VDR23.....	1895
VDR24.....	1896
VDR25.....	1896
VDR26.....	1897
VDR27.....	1898
VDR28.....	1898
VDR29.....	1899
VDR3.....	1900
VDR30.....	1900
VDR31.....	1901
VDR32.....	1902
VDR33.....	1903
VDR34.....	1903
VDR35.....	1904
VDR36.....	1905
VDR37.....	1905
VDR38.....	1906
VDR39.....	1907
VDR4.....	1907
VDR40.....	1908
VDR41.....	1909
VDR42.....	1909
VDR43.....	1910
VDR44.....	1911
VDR45.....	1911
VDR46.....	1912
VDR47.....	1913
VDR48.....	1913

VDR49.....	1914
VDR5.....	1915
VDR50.....	1916
VDR51.....	1916
VDR52.....	1917
VDR53.....	1918
VDR54.....	1918
VDR55.....	1919
VDR56.....	1920
VDR57.....	1921
VDR58.....	1921
VDR59.....	1922
VDR6.....	1923
VDR7.....	1923
VDR8.....	1924
VDR9.....	1925
VDR91.....	1926
VDR92.....	1926
VDR93.....	1927
VDR94.....	1928
VDR95.....	1928
VDR96.....	1929
VDR97.....	1930

62 Mensajes de suceso de VF.....1931

VF0060.....	1931
VF001.....	1931
VF002.....	1932
VF003.....	1933
VF004.....	1933
VF005.....	1934
VF006.....	1935
VF007.....	1935
VF008.....	1936
VF009.....	1936
VF010.....	1937
VF011.....	1938
VF012.....	1938
VF013.....	1939
VF014.....	1939
VF015.....	1940
VF016.....	1941

VF017.....	1941
VF018.....	1942
VF019.....	1942
VF020.....	1943
VF021.....	1944
VF022.....	1944
VF023.....	1945
VF024.....	1945
VF025.....	1946
VF026.....	1947
VF027.....	1947
VF028.....	1948
VF029.....	1948
VF030.....	1949
VF031.....	1950
VF032.....	1950
VF033.....	1951
VF034.....	1952
VF035.....	1952
VF036.....	1953
VF037.....	1953
VF038.....	1954
VF039.....	1955
VF040.....	1955
VF041.....	1956
VF042.....	1956
VF043.....	1957
VF044.....	1958
VF045.....	1958
VF046.....	1959
VF047.....	1959
VF048.....	1960
VF049.....	1961
VF050.....	1961
VF051.....	1962
VF052.....	1962

63 Mensajes de suceso de VFL..... 1965

VFL0703.....	1965
VFL0704.....	1965
VFL0705.....	1966
VFL0708.....	1967

VFL0710.....	1967
VFL0711.....	1968
VFL0712.....	1968
VFL0713.....	1969
VFL0714.....	1970
VFL0715.....	1970
VFL0716.....	1971
VFL0719.....	1971
VFL0721.....	1972
VFL1001.....	1973
VFL1002.....	1973
VFL1003.....	1974
VFL1004.....	1975
VFL1005.....	1975
VFL1006.....	1976
VFL1007.....	1977
VFL1008.....	1978
VFL1009.....	1978
VFL1010.....	1979
VFL1011.....	1980
VFL1012.....	1980
VFL1013.....	1981
VFL1014.....	1982
VFL1015.....	1982
VFL1016.....	1983
VFL1017.....	1984
VFL0001.....	1985
VFL0002.....	1985
VFL0003.....	1986
VFL0004.....	1986
VFL0005.....	1987
VFL0007.....	1988
VFL0009.....	1988
VFL0010.....	1989
VFL0011.....	1989
VFL0012.....	1990
VFL0013.....	1991
VFL0014.....	1991
VFL0015.....	1992
VFL0016.....	1993
VFL0017.....	1993
VFL0018.....	1994

VFL0019.....	1994
VFL0020.....	1995
VFL0021.....	1996

64 Mensajes de suceso de VFLA..... 1997

VFLA1000.....	1997
---------------	------

65 Mensajes de suceso de VLT..... 1999

VLT0100.....	1999
VLT0101.....	1999
VLT0102.....	2000
VLT0103.....	2001
VLT0104.....	2002
VLT0105.....	2002
VLT0200.....	2003
VLT0201.....	2004
VLT0202.....	2005
VLT0203.....	2005
VLT0204.....	2006
VLT0205.....	2007
VLT0206.....	2007
VLT0207.....	2008
VLT0208.....	2009
VLT0209.....	2010
VLT0210.....	2010
VLT0211.....	2011
VLT0212.....	2012
VLT0213.....	2013
VLT0214.....	2013
VLT0215.....	2014
VLT0216.....	2015
VLT0217.....	2016
VLT0218.....	2016
VLT0219.....	2017
VLT0220.....	2018
VLT0221.....	2019
VLT0222.....	2019
VLT0223.....	2020
VLT0224.....	2021
VLT0225.....	2022
VLT0226.....	2022
VLT0227.....	2023

VLT0228.....	2024
VLT0229.....	2024
VLT0230.....	2025
VLT0231.....	2026
VLT0232.....	2027
VLT0233.....	2027
VLT0234.....	2028
VLT0235.....	2029
VLT0300.....	2030
VLT0301.....	2030
VLT0302.....	2031
VLT0303.....	2032
VLT0304.....	2033
VLT0305.....	2033

66 Mensajes de suceso de VME.....2035

VME0001.....	2035
VME0002.....	2035
VME0003.....	2036
VME0004.....	2037
VME0005.....	2037
VME0006.....	2038
VME0007.....	2038
VME0008.....	2039

67 Mensajes de suceso de VRM..... 2041

VRM0009.....	2041
VRM0010.....	2041
VRM0011.....	2042
VRM0012.....	2043
VRM0013.....	2043
VRM0014.....	2044
VRM0015.....	2044
VRM0016.....	2045
VRM0017.....	2046
VRM0018.....	2046
VRM0019.....	2047
VRM0020.....	2047

Introducción

La referencia de mensajes de sucesos contiene la información sobre sucesos y errores generada por el firmware y otros agentes que supervisan los componentes del sistema. Estos sucesos pueden registrarse, mostrarse para el usuario en una de las consolas de administración del sistema, o bien, registrarse y mostrarse.

Cada suceso se compone de los siguientes campos:

Id. de mensaje	El identificador alfanumérico único para el suceso. Este identificador puede tener hasta ocho caracteres y se compone de dos partes: <table> <tr> <td>Prefijo de ID de mensaje</td> <td>Hasta cuatro caracteres alfabéticos.</td> </tr> <tr> <td>Secuencia de ID de mensaje</td> <td>Hasta cuatro dígitos numéricos.</td> </tr> </table>	Prefijo de ID de mensaje	Hasta cuatro caracteres alfabéticos.	Secuencia de ID de mensaje	Hasta cuatro dígitos numéricos.
Prefijo de ID de mensaje	Hasta cuatro caracteres alfabéticos.				
Secuencia de ID de mensaje	Hasta cuatro dígitos numéricos.				
Mensaje	El texto del mensaje que se visualiza para el usuario o se registra como resultado del suceso. Si el mensaje tiene contenido de variables, la variable de sustitución se refleja mediante texto en <i>cursiva</i> . Estas variables de sustitución se describen en el campo Argumentos del suceso.				
Argumentos	Describe los valores para las variables de sustitución que aparecen en el texto del mensaje del suceso. Si no hay contenido de variables en el mensaje, este campo se omite en la descripción del suceso.				
Descripción detallada	Incluye información adicional que describe el suceso.				
Acción de respuesta recomendada	La acción recomendada para remediar el suceso descrito. La acción de respuesta puede variar en función de la plataforma específica.				
Categoría	Filtro de registro de Dell Lifecycle Controller utilizado para seleccionar un subconjunto de mensajes desde diferentes dominios o agentes.				
Subcategoría	Filtro adicional que ofrece otra subclasificación del suceso.				
Captura/Identificador de suceso	El número de identificación que se utiliza como la identificación de captura para capturas de alertas SNMP y como la identificación del suceso cuando el mensaje se carga en los registros del sistema operativo.				
Gravedad	La clasificación del suceso en función de su impacto en la plataforma o el sistema. La gravedad puede ser: <table> <tr> <td>Gravedad 1 Crítico</td> <td>Indica un problema de producción grave que podría afectar seriamente los sistemas o componentes de producción, o cuando los sistemas están inactivos o no funcionan.</td> </tr> </table>	Gravedad 1 Crítico	Indica un problema de producción grave que podría afectar seriamente los sistemas o componentes de producción, o cuando los sistemas están inactivos o no funcionan.		
Gravedad 1 Crítico	Indica un problema de producción grave que podría afectar seriamente los sistemas o componentes de producción, o cuando los sistemas están inactivos o no funcionan.				

Gravedad 2 Advertencia	Indica un problema de alto impacto donde hay alteraciones en un sistema o componente pero ese sistema o componente puede permanecer productivo y realizar operaciones de nivel empresarial.
Gravedad 3 Información	Indica un problema de impacto bajo a medio que implica una pérdida de funcionalidad de carácter parcial o no crítico; las operaciones se ven afectadas pero pueden seguir funcionando.
Mensaje de la pantalla LCD	El texto del mensaje del suceso que se muestran en la pantalla LCD del sistema.
Valor predeterminado inicial	Los mensajes del suceso ocasionan acciones del suceso, tales como registro, alertas SNMP o alertas por correo electrónico. Por lo general, las acciones del suceso se pueden configurar utilizando la función de filtro de acción del suceso de iDRAC de Dell. Este artículo describe el valor inicial predeterminado y las posibles las acciones del suceso para el mensaje.
Filtro de acciones del suceso	Describe las acciones adicionales configurables que están disponibles para la acción del suceso para este mensaje. Esta información se presenta en una tabla, y cada una de las entradas tiene un valor de <code>TRUE</code> (VERDADERO) o <code>FALSE</code> (FALSO) para indicar su aplicabilidad.
Visibilidad de filtro	Sucesos visibles para el filtro de sucesos de iDRAC.
Alerta IPMI	El suceso puede generar una alerta IPMI.
Alerta SNMP	El suceso puede generar una captura SNMP.
Alerta por correo electrónico	El suceso puede generar una alerta por correo electrónico.
Registro de LC	El suceso puede generar una entrada de registro de Dell Lifecycle Controller.
LCD	El suceso se muestra en la pantalla LCD del sistema.
Apagado	El suceso puede provocar que el sistema se apague.
Ciclo de encendido	El suceso puede provocar que el sistema realice un ciclo de encendido.
Restablecer	El suceso puede provocar que el sistema realice un restablecimiento.

Mensajes de suceso de AMP

AMP0300

Mensaje	La corriente en la placa del sistema <i>arg1</i> es inferior al umbral de advertencia mínimo.
Argumentos	<ul style="list-style-type: none"> • <i>arg1</i> = nombre
Descripción detallada	Ninguno
Acción de respuesta recomendada	Consulte la política de alimentación del sistema, revise los registros del sistema para detectar errores relacionados con la alimentación y verifique los cambios de configuración en el sistema.
Categoría	Condición del sistema
Subcategoría	AMP = Amperaje
Gravedad	Gravedad 2 (Advertencia)
Captura/ Identificador de suceso	2178
Mensaje de la pantalla LCD	No hay ningún mensaje de la pantalla LCD definido.
Valor predeterminado inicial.	VERDADERO

Visibilidad de filtro	Alerta IPMI	Alerta SNMP	Alerta por correo electrónico	Registro de LC	LCD	Apagado	Ciclo de encendido	Restablecer
VERDADE RO	VERDADE RO	VERDADE RO	VERDADE RO	VERDADE RO	FALSO	VERDADE RO	VERDADE RO	VERDADE RO

AMP0301

Mensaje	La corriente en la placa del sistema <i>arg1</i> es inferior al umbral crítico mínimo.
Argumentos	<ul style="list-style-type: none"> • <i>arg1</i> = nombre

Descripción detallada	Ninguno
Acción de respuesta recomendada	Consulte la política de alimentación del sistema, revise los registros del sistema para detectar errores relacionados con la alimentación y verifique los cambios de configuración en el sistema.
Categoría	Condición del sistema
Subcategoría	AMP = Amperaje
Gravedad	Gravedad 1 (Crítico)
Captura/ Identificador de suceso	2177
Mensaje de la pantalla LCD	Corriente en la placa base <name> fuera de rango aceptado. Comuníquese con el servicio de asistencia técnica.
Valor predeterminado inicial.	VERDADERO

Visibilidad de filtro	Alerta IPMI	Alerta SNMP	Alerta por correo electrónico	Registro de LC	LCD	Apagado	Ciclo de encendido	Restablecer
VERDADE RO	VERDADE RO	VERDADE RO	VERDADE RO	VERDADE RO	FALSO	VERDADE RO	VERDADE RO	VERDADE RO

AMP0302

Mensaje	La corriente en la placa del sistema <i>arg1</i> es superior al umbral de advertencia máximo.
Argumentos	<ul style="list-style-type: none"> <i>arg1</i> = nombre
Descripción detallada	La documentación para el producto contiene información acerca de la configuración correcta. La falla también puede haber sido causada por un componente fallido o su conexión de cables. El rendimiento del sistema puede verse degradado.
Acción de respuesta recomendada	Consulte la política de alimentación del sistema, revise los registros del sistema para detectar errores relacionados con la alimentación y verifique los cambios de configuración en el sistema.
Categoría	Condición del sistema
Subcategoría	AMP = Amperaje
Gravedad	Gravedad 2 (Advertencia)
Captura/ Identificador de suceso	2178

Mensaje de la pantalla LCD No hay ningún mensaje de la pantalla LCD definido.

Valor predeterminado inicial. VERDADERO

Visibilidad de filtro	Alerta IPMI	Alerta SNMP	Alerta por correo electrónico	Registro de LC	LCD	Apagado	Ciclo de encendido	Restablecer
VERDADE RO	VERDADE RO	VERDADE RO	VERDADE RO	VERDADE RO	FALSO	VERDADE RO	VERDADE RO	VERDADE RO

AMP0303

Mensaje La corriente en la placa del sistema *arg1* es superior al umbral crítico máximo.

Argumentos

- *arg1* = nombre

Descripción detallada La documentación para el producto contiene información acerca de la configuración correcta. La falla también puede haber sido causada por un componente fallido o su conexión de cables. El rendimiento del sistema puede verse degradado.

Acción de respuesta recomendada Consulte la política de alimentación del sistema, revise los registros del sistema para detectar errores relacionados con la alimentación y verifique los cambios de configuración en el sistema.

Categoría Condición del sistema

Subcategoría AMP = Amperaje

Gravedad Gravedad 1 (Crítico)

Captura/ Identificador de suceso 2177

Mensaje de la pantalla LCD Corriente en la placa base <name> fuera de rango aceptado. Comuníquese con el servicio de asistencia técnica.

Valor predeterminado inicial. VERDADERO

Visibilidad de filtro	Alerta IPMI	Alerta SNMP	Alerta por correo electrónico	Registro de LC	LCD	Apagado	Ciclo de encendido	Restablecer
VERDADE RO	VERDADE RO	VERDADE RO	VERDADE RO	VERDADE RO	FALSO	VERDADE RO	VERDADE RO	VERDADE RO

AMP0304

Mensaje	Corriente en la placa base <i>argf</i> fuera de rango aceptado.
Argumentos	<ul style="list-style-type: none">• <i>arg1</i> = nombre
Descripción detallada	La documentación para el producto contiene información acerca de la configuración correcta. La falla también puede haber sido causada por un componente fallido o su conexión de cables. El rendimiento del sistema puede verse degradado.
Acción de respuesta recomendada	Consulte la política de alimentación del sistema, revise los registros del sistema para detectar errores relacionados con la alimentación y verifique los cambios de configuración en el sistema.
Categoría	Condición del sistema
Subcategoría	AMP = Amperaje
Gravedad	Gravedad 1 (Crítico)
Captura/Identificador de suceso	2177
Mensaje de la pantalla LCD	Corriente en la placa base <name> fuera de rango aceptado. Comuníquese con el servicio de asistencia técnica.
Valor predeterminado inicial.	VERDADERO

Visibilidad de filtro	Alerta IPMI	Alerta SNMP	Alerta por correo electrónico	Registro de LC	LCD	Apagado	Ciclo de encendido	Restablecer
VERDADE RO	VERDADE RO	VERDADE RO	VERDADE RO	VERDADE RO	FALSO	VERDADE RO	VERDADE RO	VERDADE RO

AMP0305

Mensaje	Corriente en la placa base <i>arg1</i> dentro de rango aceptado.
Argumentos	<ul style="list-style-type: none">• <i>arg1</i> = nombre
Descripción detallada	Ninguno
Acción de respuesta recomendada	No es necesaria ninguna acción de respuesta.
Categoría	Condición del sistema

Subcategoría	AMP = Amperaje
Gravedad	Gravedad 3 (Informativo)
Captura/ Identificador de suceso	2179
Mensaje de la pantalla LCD	No hay ningún mensaje de la pantalla LCD definido.
Valor predeterminado inicial.	VERDADERO

Visibilidad de filtro	Alerta IPMI	Alerta SNMP	Alerta por correo electrónico	Registro de LC	LCD	Apagado	Ciclo de encendido	Restablecer
VERDADERO	VERDADERO	VERDADERO	VERDADERO	VERDADERO	FALSO	FALSO	FALSO	FALSO

AMP0306

Mensaje	La corriente en el compartimiento para unidades de disco <i>arg1</i> es inferior al umbral de advertencia mínimo.
Argumentos	<ul style="list-style-type: none"> <i>arg1</i> = nombre
Descripción detallada	Ninguno
Acción de respuesta recomendada	Consulte la política de alimentación del sistema, revise los registros del sistema para detectar errores relacionados con la alimentación y verifique los cambios de configuración en el sistema.
Categoría	Condición del sistema
Subcategoría	AMP = Amperaje
Gravedad	Gravedad 2 (Advertencia)
Captura/ Identificador de suceso	2178
Mensaje de la pantalla LCD	No hay ningún mensaje de la pantalla LCD definido.
Valor predeterminado inicial.	VERDADERO

Visibilidad de filtro	Alerta IPMI	Alerta SNMP	Alerta por correo electrónico	Registro de LC	LCD	Apagado	Ciclo de encendido	Restablecer
VERDADE RO	VERDADE RO	VERDADE RO	VERDADE RO	VERDADE RO	FALSO	VERDADE RO	VERDADE RO	VERDADE RO

AMP0307

Mensaje	La corriente en el compartimiento para unidades de disco <i>arg1</i> es inferior al umbral crítico mínimo.
Argumentos	<ul style="list-style-type: none"> <i>arg1</i> = nombre
Descripción detallada	Ninguno
Acción de respuesta recomendada	Consulte la política de alimentación del sistema, revise los registros del sistema para detectar errores relacionados con la alimentación y verifique los cambios de configuración en el sistema.
Categoría	Condición del sistema
Subcategoría	AMP = Amperaje
Gravedad	Gravedad 1 (Crítico)
Captura/ Identificador de suceso	2177
Mensaje de la pantalla LCD	Corriente en el compartimiento para unidades de disco <name> fuera de rango aceptado. Comuníquese con el servicio de asistencia técnica.
Valor predeterminado inicial.	VERDADERO

Visibilidad de filtro	Alerta IPMI	Alerta SNMP	Alerta por correo electrónico	Registro de LC	LCD	Apagado	Ciclo de encendido	Restablecer
VERDADE RO	VERDADE RO	VERDADE RO	VERDADE RO	VERDADE RO	FALSO	VERDADE RO	VERDADE RO	VERDADE RO

AMP0308

Mensaje	La corriente en el compartimiento para unidades de disco <i>arg1</i> es superior al umbral de advertencia máximo.
Argumentos	<ul style="list-style-type: none"> <i>arg1</i> = nombre

Descripción detallada	La documentación para el producto contiene información acerca de la configuración correcta. La falla también puede haber sido causada por un componente fallido o su conexión de cables. El rendimiento del sistema puede verse degradado.
Acción de respuesta recomendada	Consulte la política de alimentación del sistema, revise los registros del sistema para detectar errores relacionados con la alimentación y verifique los cambios de configuración en el sistema.
Categoría	Condición del sistema
Subcategoría	AMP = Amperaje
Gravedad	Gravedad 2 (Advertencia)
Captura/Identificador de suceso	2178
Mensaje de la pantalla LCD	No hay ningún mensaje de la pantalla LCD definido.
Valor predeterminado inicial.	VERDADERO

Visibilidad de filtro	Alerta IPMI	Alerta SNMP	Alerta por correo electrónico	Registro de LC	LCD	Apagado	Ciclo de encendido	Restablecer
VERDADE RO	VERDADE RO	VERDADE RO	VERDADE RO	VERDADE RO	FALSO	VERDADE RO	VERDADE RO	VERDADE RO

AMP0309

Mensaje La corriente en el compartimiento para unidades de disco *arg1* es superior al umbral crítico máximo.

Argumentos

- *arg1* = nombre

Descripción detallada La documentación para el producto contiene información acerca de la configuración correcta. La falla también puede haber sido causada por un componente fallido o su conexión de cables. El rendimiento del sistema puede verse degradado.

Acción de respuesta recomendada Consulte la política de alimentación del sistema, revise los registros del sistema para detectar errores relacionados con la alimentación y verifique los cambios de configuración en el sistema.

Categoría Condición del sistema

Subcategoría AMP = Amperaje

Gravedad Gravedad 1 (Crítico)

**Captura/
Identificador de
suceso** 2177

**Mensaje de la
pantalla LCD** Corriente en el compartimiento para unidades de disco <name> fuera de rango aceptado.
Comuníquese con el servicio de asistencia técnica.

**Valor
predeterminado
inicial.** VERDADERO

Visibilidad de filtro	Alerta IPMI	Alerta SNMP	Alerta por correo electrónico	Registro de LC	LCD	Apagado	Ciclo de encendido	Restablecer
VERDADE RO	VERDADE RO	VERDADE RO	VERDADE RO	VERDADE RO	FALSO	VERDADE RO	VERDADE RO	VERDADE RO

AMP0310

Mensaje Corriente en el compartimiento para unidades de disco *arg1* fuera de rango aceptado.

Argumentos

- *arg1* = nombre

Descripción detallada La documentación para el producto contiene información acerca de la configuración correcta. La falla también puede haber sido causada por un componente fallido o su conexión de cables. El rendimiento del sistema puede verse degradado.

Acción de respuesta recomendada Consulte la política de alimentación del sistema, revise los registros del sistema para detectar errores relacionados con la alimentación y verifique los cambios de configuración en el sistema.

Categoría Condición del sistema

Subcategoría AMP = Amperaje

Gravedad Gravedad 1 (Crítico)

**Captura/
Identificador de
suceso** 2177

**Mensaje de la
pantalla LCD** Corriente en el compartimiento para unidades de disco <name> fuera de rango aceptado.
Comuníquese con el servicio de asistencia técnica.

**Valor
predeterminado
inicial.** VERDADERO

Visibilidad de filtro	Alerta IPMI	Alerta SNMP	Alerta por correo electrónico	Registro de LC	LCD	Apagado	Ciclo de encendido	Restablecer
VERDADE RO	VERDADE RO	VERDADE RO	VERDADE RO	VERDADE RO	FALSO	VERDADE RO	VERDADE RO	VERDADE RO

AMP0311

Mensaje Corriente en el compartimiento para unidades de disco *arg1* dentro de rango aceptado.

Argumentos

- *arg1* = nombre

Descripción detallada Ninguno

Acción de respuesta recomendada No es necesaria ninguna acción de respuesta.

Categoría Condición del sistema

Subcategoría AMP = Amperaje

Gravedad Gravedad 3 (Informativo)

Captura/Identificador de suceso 2179

Mensaje de la pantalla LCD No hay ningún mensaje de la pantalla LCD definido.

Valor predeterminado inicial. VERDADERO

Visibilidad de filtro	Alerta IPMI	Alerta SNMP	Alerta por correo electrónico	Registro de LC	LCD	Apagado	Ciclo de encendido	Restablecer
VERDADE RO	VERDADE RO	VERDADE RO	VERDADE RO	VERDADE RO	FALSO	FALSO	FALSO	FALSO

AMP0312

Mensaje System level current is less than the lower warning threshold. (La corriente del sistema está por debajo del umbral de aviso inferior).

Descripción detallada Ninguno

Acción de respuesta recomendada	Consulte la política de alimentación del sistema, revise los registros del sistema para detectar errores relacionados con la alimentación y verifique los cambios de configuración en el sistema.
Categoría	Condición del sistema
Subcategoría	AMP = Amperaje
Gravedad	Gravedad 2 (Advertencia)
Captura/ Identificador de suceso	2178
Mensaje de la pantalla LCD	No hay ningún mensaje de la pantalla LCD definido.
Valor predeterminado inicial.	VERDADERO

Visibilidad de filtro	Alerta IPMI	Alerta SNMP	Alerta por correo electrónico	Registro de LC	LCD	Apagado	Ciclo de encendido	Restablecer
VERDADE RO	VERDADE RO	VERDADE RO	VERDADE RO	VERDADE RO	FALSO	VERDADE RO	VERDADE RO	VERDADE RO

AMP0313

Mensaje	La corriente en el nivel de sistema es inferior al umbral crítico mínimo.
Descripción detallada	Ninguno
Acción de respuesta recomendada	Consulte la política de alimentación del sistema, revise los registros del sistema para detectar errores relacionados con la alimentación y verifique los cambios de configuración en el sistema.
Categoría	Condición del sistema
Subcategoría	AMP = Amperaje
Gravedad	Gravedad 1 (Crítico)
Captura/ Identificador de suceso	2177
Mensaje de la pantalla LCD	Corriente en el nivel de sistema fuera de rango aceptado. Comuníquese con el servicio de asistencia técnica.
Valor predeterminado inicial.	VERDADERO

Visibilidad de filtro	Alerta IPMI	Alerta SNMP	Alerta por correo electrónico	Registro de LC	LCD	Apagado	Ciclo de encendido	Restablecer
VERDADE RO	VERDADE RO	VERDADE RO	VERDADE RO	VERDADE RO	FALSO	VERDADE RO	VERDADE RO	VERDADE RO

AMP0314

Mensaje	System level current is greater than the upper warning threshold. (La corriente del sistema está por encima del umbral de aviso superior).
Descripción detallada	La documentación para el producto contiene información acerca de la configuración correcta. La falla también puede haber sido causada por un componente fallido o su conexión de cables. El rendimiento del sistema puede verse degradado.
Acción de respuesta recomendada	Consulte la política de alimentación del sistema, revise los registros del sistema para detectar errores relacionados con la alimentación y verifique los cambios de configuración en el sistema.
Categoría	Condición del sistema
Subcategoría	AMP = Amperaje
Gravedad	Gravedad 2 (Advertencia)
Captura/ Identificador de suceso	2178
Mensaje de la pantalla LCD	No hay ningún mensaje de la pantalla LCD definido.
Valor predeterminado inicial.	VERDADERO

Visibilidad de filtro	Alerta IPMI	Alerta SNMP	Alerta por correo electrónico	Registro de LC	LCD	Apagado	Ciclo de encendido	Restablecer
VERDADE RO	VERDADE RO	VERDADE RO	VERDADE RO	VERDADE RO	FALSO	VERDADE RO	VERDADE RO	VERDADE RO

AMP0315

Mensaje	System level current is greater than the upper critical threshold. (La corriente del sistema está por encima del umbral crítico superior).
Descripción detallada	La documentación para el producto contiene información acerca de la configuración correcta. La falla también puede haber sido causada por un componente fallido o su conexión de cables. El rendimiento del sistema puede verse degradado.

Acción de respuesta recomendada	Consulte la política de alimentación del sistema, revise los registros del sistema para detectar errores relacionados con la alimentación y verifique los cambios de configuración en el sistema.
Categoría	Condición del sistema
Subcategoría	AMP = Amperaje
Gravedad	Gravedad 1 (Crítico)
Captura/ Identificador de suceso	2177
Mensaje de la pantalla LCD	Corriente en el nivel de sistema fuera de rango aceptado. Comuníquese con el servicio de asistencia técnica.
Valor predeterminado inicial.	VERDADERO

Visibilidad de filtro	Alerta IPMI	Alerta SNMP	Alerta por correo electrónico	Registro de LC	LCD	Apagado	Ciclo de encendido	Restablecer
VERDADE RO	VERDADE RO	VERDADE RO	VERDADE RO	VERDADE RO	FALSO	VERDADE RO	VERDADE RO	VERDADE RO

AMP0316

Mensaje	System level current is outside of range. (La corriente del sistema está fuera del intervalo aceptado).
Descripción detallada	La documentación para el producto contiene información acerca de la configuración correcta. La falla también puede haber sido causada por un componente fallido o su conexión de cables. El rendimiento del sistema puede verse degradado.
Acción de respuesta recomendada	Consulte la política de alimentación del sistema, revise los registros del sistema para detectar errores relacionados con la alimentación y verifique los cambios de configuración en el sistema.
Categoría	Condición del sistema
Subcategoría	AMP = Amperaje
Gravedad	Gravedad 1 (Crítico)
Captura/ Identificador de suceso	2177
Mensaje de la pantalla LCD	Corriente en el nivel de sistema fuera de rango aceptado. Comuníquese con el servicio de asistencia técnica.
Valor predeterminado inicial.	VERDADERO

Visibilidad de filtro	Alerta IPMI	Alerta SNMP	Alerta por correo electrónico	Registro de LC	LCD	Apagado	Ciclo de encendido	Restablecer
VERDADE RO	VERDADE RO	VERDADE RO	VERDADE RO	VERDADE RO	FALSO	VERDADE RO	VERDADE RO	VERDADE RO

AMP0317

Mensaje	Corriente en el nivel de sistema dentro de rango aceptado.
Descripción detallada	Ninguno
Acción de respuesta recomendada	No es necesaria ninguna acción de respuesta.
Categoría	Condición del sistema
Subcategoría	AMP = Amperaje
Gravedad	Gravedad 3 (Informativo)
Captura/ Identificador de suceso	2179
Mensaje de la pantalla LCD	No hay ningún mensaje de la pantalla LCD definido.
Valor predeterminado inicial.	VERDADERO

Visibilidad de filtro	Alerta IPMI	Alerta SNMP	Alerta por correo electrónico	Registro de LC	LCD	Apagado	Ciclo de encendido	Restablecer
VERDADE RO	VERDADE RO	VERDADE RO	VERDADE RO	VERDADE RO	FALSO	FALSO	FALSO	FALSO

AMP0318

Mensaje	Chassis power level current is less than the lower warning threshold. (La corriente de alimentación del chasis está por debajo del umbral de aviso inferior).
Descripción detallada	Ninguno
Acción de respuesta recomendada	Consulte la política de alimentación del sistema, revise los registros del sistema para detectar errores relacionados con la alimentación y verifique los cambios de configuración en el sistema.
Categoría	Condición del sistema

Subcategoría	AMP = Amperaje
Gravedad	Gravedad 2 (Advertencia)
Captura/ Identificador de suceso	FALSO
Mensaje de la pantalla LCD	No hay ningún mensaje de la pantalla LCD definido.
Valor predeterminado inicial.	FALSO

Visibilidad de filtro	Alerta IPMI	Alerta SNMP	Alerta por correo electrónico	Registro de LC	LCD	Apagado	Ciclo de encendido	Restablecer
FALSO	FALSO	FALSO	FALSO	VERDADE	FALSO	FALSO	FALSO	FALSO
				RO				

AMP0319

Mensaje	La corriente de alimentación del chasis es inferior al umbral crítico inferior.
Descripción detallada	Ninguno
Acción de respuesta recomendada	Consulte la política de alimentación del sistema, revise los registros del sistema para detectar errores relacionados con la alimentación y verifique los cambios de configuración en el sistema.
Categoría	Condición del sistema
Subcategoría	AMP = Amperaje
Gravedad	Gravedad 1 (Crítico)
Captura/ Identificador de suceso	FALSO
Mensaje de la pantalla LCD	No hay ningún mensaje de la pantalla LCD definido.
Valor predeterminado inicial.	FALSO

Visibilidad de filtro	Alerta IPMI	Alerta SNMP	Alerta por correo electrónico	Registro de LC	LCD	Apagado	Ciclo de encendido	Restablecer
FALSO	FALSO	FALSO	FALSO	VERDADE	FALSO	FALSO	FALSO	FALSO
				RO				

AMP0320

Mensaje	Chassis power level current is greater than the upper warning threshold. (La corriente de alimentación del chasis está por encima del umbral de aviso superior).
Descripción detallada	La documentación para el producto contiene información acerca de la configuración correcta. La falla también puede haber sido causada por un componente fallido o su conexión de cables. El rendimiento del sistema puede verse degradado.
Acción de respuesta recomendada	Consulte la política de alimentación del sistema, revise los registros del sistema para detectar errores relacionados con la alimentación y verifique los cambios de configuración en el sistema.
Categoría	Condición del sistema
Subcategoría	AMP = Amperaje
Gravedad	Gravedad 2 (Advertencia)
Captura/Identificador de suceso	FALSO
Mensaje de la pantalla LCD	No hay ningún mensaje de la pantalla LCD definido.
Valor predeterminado inicial.	FALSO

Visibilidad de filtro	Alerta IPMI	Alerta SNMP	Alerta por correo electrónico	Registro de LC	LCD	Apagado	Ciclo de encendido	Restablecer
FALSO	FALSO	FALSO	FALSO	VERDADE RO	FALSO	FALSO	FALSO	FALSO

AMP0321

Mensaje	Chassis power level current is greater than the upper critical threshold. (La corriente de alimentación del chasis está por encima del umbral crítico superior).
Descripción detallada	La documentación para el producto contiene información acerca de la configuración correcta. La falla también puede haber sido causada por un componente fallido o su conexión de cables. El rendimiento del sistema puede verse degradado.
Acción de respuesta recomendada	Consulte la política de alimentación del sistema, revise los registros del sistema para detectar errores relacionados con la alimentación y verifique los cambios de configuración en el sistema.
Categoría	Condición del sistema
Subcategoría	AMP = Amperaje
Gravedad	Gravedad 1 (Crítico)

Captura/ Identificador de suceso	FALSO
Mensaje de la pantalla LCD	No hay ningún mensaje de la pantalla LCD definido.
Valor predeterminado inicial.	FALSO

Visibilidad de filtro	Alerta IPMI	Alerta SNMP	Alerta por correo electrónico	Registro de LC	LCD	Apagado	Ciclo de encendido	Restablecer
FALSO	FALSO	FALSO	FALSO	VERDADE	FALSO	FALSO	FALSO	FALSO

AMP0322

Mensaje	Chassis power level current is outside of range. (La corriente de alimentación del chasis está fuera del intervalo aceptado).
Descripción detallada	La documentación para el producto contiene información acerca de la configuración correcta. La falla también puede haber sido causada por un componente fallido o su conexión de cables. El rendimiento del sistema puede verse degradado.
Acción de respuesta recomendada	Consulte la política de alimentación del sistema, revise los registros del sistema para detectar errores relacionados con la alimentación y verifique los cambios de configuración en el sistema.
Categoría	Condición del sistema
Subcategoría	AMP = Amperaje
Gravedad	Gravedad 1 (Crítico)
Captura/ Identificador de suceso	FALSO
Mensaje de la pantalla LCD	No hay ningún mensaje de la pantalla LCD definido.
Valor predeterminado inicial.	FALSO

Visibilidad de filtro	Alerta IPMI	Alerta SNMP	Alerta por correo electrónico	Registro de LC	LCD	Apagado	Ciclo de encendido	Restablecer
FALSO	FALSO	FALSO	FALSO	VERDADE	FALSO	FALSO	FALSO	FALSO

AMP0323

Mensaje	La corriente de alimentación del chasis está dentro del rango aceptado.
Descripción detallada	Ninguno
Acción de respuesta recomendada	No es necesaria ninguna acción de respuesta.
Categoría	Condición del sistema
Subcategoría	AMP = Amperaje
Gravedad	Gravedad 3 (Informativo)
Captura/ Identificador de suceso	FALSO
Mensaje de la pantalla LCD	No hay ningún mensaje de la pantalla LCD definido.
Valor predeterminado inicial.	FALSO

Visibilidad de filtro	Alerta IPMI	Alerta SNMP	Alerta por correo electrónico	Registro de LC	LCD	Apagado	Ciclo de encendido	Restablecer
FALSO	FALSO	FALSO	FALSO	VERDADE RO	FALSO	FALSO	FALSO	FALSO

Mensajes de suceso de ASR

ASR0000

Mensaje	El temporizador de vigilancia ha expirado.
Descripción detallada	Es posible que el sistema operativo o una aplicación no se haya podido comunicar con la controladora de administración de la placa base (BMC) dentro del período de tiempo de espera.
Acción de respuesta recomendada	Compruebe el registro de eventos del sistema, el sistema operativo, la aplicación y el hardware para ver si hay eventos de excepción.
Categoría	Condición del sistema
Subcategoría	ASR = Restablecimiento automático del sistema
Gravedad	Gravedad 1 (Crítico)
Captura/ Identificador de suceso	2233
Mensaje de la pantalla LCD	No hay ningún mensaje de la pantalla LCD definido.
Valor predeterminado inicial.	VERDADERO

Visibilidad de filtro	Alerta IPMI	Alerta SNMP	Alerta por correo electrónico	Registro de LC	LCD	Apagado	Ciclo de encendido	Restablecer
VERDADE RO	VERDADE RO	VERDADE RO	VERDADE RO	VERDADE RO	FALSO	VERDADE RO	VERDADE RO	VERDADE RO

ASR0001

Mensaje	El temporizador de vigilancia reinició el sistema.
Descripción detallada	El sistema operativo o una aplicación no se ha podido comunicar con la controladora de administración de la placa base (BMC) dentro del período de tiempo de espera. El sistema se ha restablecido según el valor configurado.

Acción de respuesta recomendada	Compruebe el registro de eventos del sistema, el sistema operativo, la aplicación y el hardware para ver si hay eventos de excepción.
Categoría	Condición del sistema
Subcategoría	ASR = Restablecimiento automático del sistema
Gravedad	Gravedad 1 (Crítico)
Captura/Identificador de suceso	2233
Mensaje de la pantalla LCD	No hay ningún mensaje de la pantalla LCD definido.
Valor predeterminado inicial.	VERDADERO

Visibilidad de filtro	Alerta IPMI	Alerta SNMP	Alerta por correo electrónico	Registro de LC	LCD	Apagado	Ciclo de encendido	Restablecer
VERDADE RO	VERDADE RO	VERDADE RO	VERDADE RO	VERDADE RO	FALSO	VERDADE RO	VERDADE RO	VERDADE RO

ASR0002

Mensaje	El temporizador de vigilancia ha apagado el sistema.
Descripción detallada	El sistema operativo o una aplicación no se ha podido comunicar con la controladora de administración de la placa base (BMC). El sistema se ha apagado según el valor configurado.
Acción de respuesta recomendada	Compruebe el registro de eventos del sistema, el sistema operativo, la aplicación y el hardware para ver si hay eventos de excepción.
Categoría	Condición del sistema
Subcategoría	ASR = Restablecimiento automático del sistema
Gravedad	Gravedad 1 (Crítico)
Captura/Identificador de suceso	2233
Mensaje de la pantalla LCD	No hay ningún mensaje de la pantalla LCD definido.
Valor predeterminado inicial.	VERDADERO

Visibilidad de filtro	Alerta IPMI	Alerta SNMP	Alerta por correo electrónico	Registro de LC	LCD	Apagado	Ciclo de encendido	Restablecer
VERDADE RO	VERDADE RO	VERDADE RO	VERDADE RO	VERDADE RO	FALSO	VERDADE RO	VERDADE RO	VERDADE RO

ASR0003

Mensaje	El temporizador de vigilancia realizó un ciclo de encendido del sistema.
Descripción detallada	El sistema operativo o una aplicación no se ha podido comunicar con la controladora de administración de la placa base (BMC). Se ha realizado un ciclo de encendido del sistema según el valor configurado.
Acción de respuesta recomendada	Compruebe el registro de eventos del sistema, el sistema operativo, la aplicación y el hardware para ver si hay eventos de excepción.
Categoría	Condición del sistema
Subcategoría	ASR = Restablecimiento automático del sistema
Gravedad	Gravedad 1 (Crítico)
Captura/Identificador de suceso	2233
Mensaje de la pantalla LCD	No hay ningún mensaje de la pantalla LCD definido.
Valor predeterminado inicial.	VERDADERO

Visibilidad de filtro	Alerta IPMI	Alerta SNMP	Alerta por correo electrónico	Registro de LC	LCD	Apagado	Ciclo de encendido	Restablecer
VERDADE RO	VERDADE RO	VERDADE RO	VERDADE RO	VERDADE RO	FALSO	VERDADE RO	VERDADE RO	VERDADE RO

ASR0008

Mensaje	The watchdog timer interrupt was initiated. (Se ha iniciado el proceso de interrupción del temporizador de vigilancia).
Descripción detallada	El sistema operativo o una aplicación no se ha podido comunicar con la controladora de administración de la placa base (BMC) dentro del período de tiempo de espera. El BMC ha invocado una interrupción del sistema. (Tipo de sensor IPMI código 23h; compensación 00h)

Acción de respuesta recomendada	Compruebe el registro de eventos del sistema, el sistema operativo, la aplicación y el hardware para ver si hay eventos de excepción.
Categoría	Condición del sistema
Subcategoría	ASR = Restablecimiento automático del sistema
Gravedad	Gravedad 1 (Crítico)
Captura/Identificador de suceso	2233
Mensaje de la pantalla LCD	No hay ningún mensaje de la pantalla LCD definido.
Valor predeterminado inicial.	VERDADERO

Visibilidad de filtro	Alerta IPMI	Alerta SNMP	Alerta por correo electrónico	Registro de LC	LCD	Apagado	Ciclo de encendido	Restablecer
VERDADE RO	VERDADE RO	VERDADE RO	VERDADE RO	VERDADE RO	FALSO	VERDADE RO	VERDADE RO	VERDADE RO

ASR0009

Mensaje	El sistema se ha recuperado de un suceso en el temporizador de vigilancia.
Descripción detallada	El sistema se comunica con la controladora de administración de la placa base (BMC).
Acción de respuesta recomendada	No es necesaria ninguna acción de respuesta.
Categoría	Condición del sistema
Subcategoría	ASR = Restablecimiento automático del sistema
Gravedad	Gravedad 3 (Informativo)
Captura/Identificador de suceso	FALSO
Mensaje de la pantalla LCD	No hay ningún mensaje de la pantalla LCD definido.
Valor predeterminado inicial.	FALSO

Visibilidad de filtro	Alerta IPMI	Alerta SNMP	Alerta por correo electrónico	Registro de LC	LCD	Apagado	Ciclo de encendido	Restablecer
FALSO	FALSO	FALSO	FALSO	VERDADE RO	FALSO	FALSO	FALSO	FALSO

ASR0100

Mensaje	The BIOS watchdog timer reset the system. (El temporizador de vigilancia del BIOS reinició el sistema).
Descripción detallada	El sistema operativo o una aplicación no se ha podido comunicar con la placa del sistema dentro del período de tiempo de espera. El sistema se ha restablecido según el valor configurado. (Tipo de sensor IPMI código 23h; compensación 01h; suceso 3:0 - 2h)
Acción de respuesta recomendada	Compruebe el registro de eventos del sistema, el sistema operativo, la aplicación y el hardware para ver si hay eventos de excepción.
Categoría	Condición del sistema
Subcategoría	ASR = Restablecimiento automático del sistema
Gravedad	Gravedad 1 (Crítico)
Captura/ Identificador de suceso	2233
Mensaje de la pantalla LCD	No hay ningún mensaje de la pantalla LCD definido.
Valor predeterminado inicial.	VERDADERO

Visibilidad de filtro	Alerta IPMI	Alerta SNMP	Alerta por correo electrónico	Registro de LC	LCD	Apagado	Ciclo de encendido	Restablecer
VERDADE RO	VERDADE RO	VERDADE RO	VERDADE RO	VERDADE RO	FALSO	VERDADE RO	VERDADE RO	VERDADE RO

ASR0101

Mensaje	The OS watchdog timer reset the system. (El temporizador de vigilancia del sistema operativo reinició el sistema).
Descripción detallada	El sistema operativo o una aplicación no se ha podido comunicar dentro del período de tiempo de espera. El sistema se ha restablecido. (Tipo de sensor IPMI código 23h; compensación 01h; suceso 3:0 - 3h si inicio en 4h en ejecución)

Acción de respuesta recomendada	Compruebe el registro de eventos del sistema, el sistema operativo, la aplicación y el hardware para ver si hay eventos de excepción.
Categoría	Condición del sistema
Subcategoría	ASR = Restablecimiento automático del sistema
Gravedad	Gravedad 1 (Crítico)
Captura/Identificador de suceso	2233
Mensaje de la pantalla LCD	No hay ningún mensaje de la pantalla LCD definido.
Valor predeterminado inicial.	VERDADERO

Visibilidad de filtro	Alerta IPMI	Alerta SNMP	Alerta por correo electrónico	Registro de LC	LCD	Apagado	Ciclo de encendido	Restablecer
VERDADE RO	VERDADE RO	VERDADE RO	VERDADE RO	VERDADE RO	FALSO	VERDADE RO	VERDADE RO	VERDADE RO

ASR0102

Mensaje	The OS watchdog timer shutdown the system. (El temporizador de vigilancia del sistema operativo ha reiniciado el sistema).
Descripción detallada	El sistema operativo o una aplicación no se ha podido comunicar dentro del período de tiempo de espera. El sistema se ha interrumpido. (Tipo de sensor IPMI código 23h; compensación 02h; suceso 3:0 - 4h)
Acción de respuesta recomendada	Compruebe el registro de eventos del sistema, el sistema operativo, la aplicación y el hardware para ver si hay eventos de excepción.
Categoría	Condición del sistema
Subcategoría	ASR = Restablecimiento automático del sistema
Gravedad	Gravedad 1 (Crítico)
Captura/Identificador de suceso	2233
Mensaje de la pantalla LCD	No hay ningún mensaje de la pantalla LCD definido.
Valor predeterminado inicial.	VERDADERO

Visibilidad de filtro	Alerta IPMI	Alerta SNMP	Alerta por correo electrónico	Registro de LC	LCD	Apagado	Ciclo de encendido	Restablecer
VERDADE RO	VERDADE RO	VERDADE RO	VERDADE RO	VERDADE RO	FALSO	VERDADE RO	VERDADE RO	VERDADE RO

ASR0103

Mensaje	The OS watchdog timer powered down the system. (El temporizador de vigilancia del sistema operativo ha apagado el sistema).
Descripción detallada	El sistema operativo o una aplicación no se ha podido comunicar dentro del período de tiempo de espera. El sistema se ha apagado. (Tipo de sensor IPMI código 23h; compensación 02h; suceso 3:0 - 4h)
Acción de respuesta recomendada	Compruebe el registro de eventos del sistema, el sistema operativo, la aplicación y el hardware para ver si hay eventos de excepción.
Categoría	Condición del sistema
Subcategoría	ASR = Restablecimiento automático del sistema
Gravedad	Gravedad 1 (Crítico)
Captura/ Identificador de suceso	2233
Mensaje de la pantalla LCD	No hay ningún mensaje de la pantalla LCD definido.
Valor predeterminado inicial.	VERDADERO

Visibilidad de filtro	Alerta IPMI	Alerta SNMP	Alerta por correo electrónico	Registro de LC	LCD	Apagado	Ciclo de encendido	Restablecer
VERDADE RO	VERDADE RO	VERDADE RO	VERDADE RO	VERDADE RO	FALSO	VERDADE RO	VERDADE RO	VERDADE RO

ASR0104

Mensaje	El temporizador de vigilancia del sistema operativo ha realizado un ciclo de encendido del sistema.
Descripción detallada	El sistema operativo o una aplicación no se ha podido comunicar dentro del período de tiempo de espera. Se ha realizado un ciclo de encendido del sistema. (Tipo de sensor IPMI código 23h; compensación 03h; suceso 3:0 - 4h)

Acción de respuesta recomendada	Compruebe el registro de eventos del sistema, el sistema operativo, la aplicación y el hardware para ver si hay eventos de excepción.
Categoría	Condición del sistema
Subcategoría	ASR = Restablecimiento automático del sistema
Gravedad	Gravedad 1 (Crítico)
Captura/ Identificador de suceso	2233
Mensaje de la pantalla LCD	No hay ningún mensaje de la pantalla LCD definido.
Valor predeterminado inicial.	VERDADERO

Visibilidad de filtro	Alerta IPMI	Alerta SNMP	Alerta por correo electrónico	Registro de LC	LCD	Apagado	Ciclo de encendido	Restablecer
VERDADE RO	VERDADE RO	VERDADE RO	VERDADE RO	VERDADE RO	FALSO	VERDADE RO	VERDADE RO	VERDADE RO

ASR0105

Mensaje	El temporizador de vigilancia del sistema operativo ha apagado el sistema.
Descripción detallada	El sistema operativo o una aplicación no se ha podido comunicar dentro del período de tiempo de espera. Se ha apagado el sistema. (Tipo de sensor IPMI código 23h; compensación 02h; suceso 3:0 - 4h)
Acción de respuesta recomendada	Compruebe el registro de eventos del sistema, el sistema operativo, la aplicación y el hardware para ver si hay eventos de excepción.
Categoría	Condición del sistema
Subcategoría	ASR = Restablecimiento automático del sistema
Gravedad	Gravedad 1 (Crítico)
Captura/ Identificador de suceso	2233
Mensaje de la pantalla LCD	No hay ningún mensaje de la pantalla LCD definido.
Valor predeterminado inicial.	VERDADERO

Visibilidad de filtro	Alerta IPMI	Alerta SNMP	Alerta por correo electrónico	Registro de LC	LCD	Apagado	Ciclo de encendido	Restablecer
VERDADE RO	VERDADE RO	VERDADE RO	VERDADE RO	VERDADE RO	FALSO	VERDADE RO	VERDADE RO	VERDADE RO

ASR0106

Mensaje	El temporizador de vigilancia del sistema operativo ha expirado.
Descripción detallada	El sistema operativo o una aplicación no se ha podido comunicar dentro del período de tiempo de espera. No se ha tomado ninguna medida. (Tipo de sensor IPMI código 23h; compensación 00h; suceso 3:0 - 4h)
Acción de respuesta recomendada	Compruebe el registro de eventos del sistema, el sistema operativo, la aplicación y el hardware para ver si hay eventos de excepción.
Categoría	Condición del sistema
Subcategoría	ASR = Restablecimiento automático del sistema
Gravedad	Gravedad 1 (Crítico)
Captura/ Identificador de suceso	2233
Mensaje de la pantalla LCD	No hay ningún mensaje de la pantalla LCD definido.
Valor predeterminado inicial.	VERDADERO

Visibilidad de filtro	Alerta IPMI	Alerta SNMP	Alerta por correo electrónico	Registro de LC	LCD	Apagado	Ciclo de encendido	Restablecer
VERDADE RO	VERDADE RO	VERDADE RO	VERDADE RO	VERDADE RO	FALSO	VERDADE RO	VERDADE RO	VERDADE RO

ASR0107

Mensaje	Se ha iniciado el proceso de interrupción previo al tiempo de espera del temporizador de vigilancia del sistema operativo.
Descripción detallada	El sistema operativo o una aplicación no ha podido responder a la notificación previa dentro del período de tiempo de espera. (Tipo de sensor IPMI código 11h; compensación 07h)
Acción de respuesta recomendada	Compruebe el registro de eventos del sistema, el sistema operativo, la aplicación y el hardware para ver si hay eventos de excepción.

Categoría	Condición del sistema
Subcategoría	ASR = Restablecimiento automático del sistema
Gravedad	Gravedad 1 (Crítico)
Captura/ Identificador de suceso	2233
Mensaje de la pantalla LCD	No hay ningún mensaje de la pantalla LCD definido.
Valor predeterminado inicial.	VERDADERO

Visibilidad de filtro	Alerta IPMI	Alerta SNMP	Alerta por correo electrónico	Registro de LC	LCD	Apagado	Ciclo de encendido	Restablecer
VERDADERO	VERDADERO	VERDADERO	VERDADERO	VERDADERO	FALSO	VERDADERO	VERDADERO	VERDADERO

ASR0108

Mensaje	El sistema se ha recuperado de un suceso en el temporizador de vigilancia del sistema operativo.
Descripción detallada	Ninguno
Acción de respuesta recomendada	No es necesaria ninguna acción de respuesta.
Categoría	Condición del sistema
Subcategoría	ASR = Restablecimiento automático del sistema
Gravedad	Gravedad 3 (Informativo)
Captura/ Identificador de suceso	FALSO
Mensaje de la pantalla LCD	No hay ningún mensaje de la pantalla LCD definido.
Valor predeterminado inicial.	FALSO

Visibilidad de filtro	Alerta IPMI	Alerta SNMP	Alerta por correo electrónico	Registro de LC	LCD	Apagado	Ciclo de encendido	Restablecer
FALSO	FALSO	FALSO	FALSO	VERDADE RO	FALSO	FALSO	FALSO	FALSO

Mensajes de suceso de BAR

BAR001

Mensaje	Exportar perfil de sistema solicitado.
Descripción detallada	Se ha solicitado exportar un perfil de sistema.
Acción de respuesta recomendada	No es necesaria ninguna acción de respuesta.
Categoría	Configuración
Subcategoría	BAR = Realizar copia de seguridad/restaurar
Gravedad	Gravedad 3 (Informativo)
Captura/ Identificador de suceso	FALSO
Mensaje de la pantalla LCD	No hay ningún mensaje de la pantalla LCD definido.
Valor predeterminado inicial.	FALSO

Visibilidad de filtro	Alerta IPMI	Alerta SNMP	Alerta por correo electrónico	Registro de LC	LCD	Apagado	Ciclo de encendido	Restablecer
FALSO	FALSO	FALSO	FALSO	VERDADE RO	FALSO	FALSO	FALSO	FALSO

BAR002

Mensaje	Validación de la partición de copia de seguridad vFlash.
Descripción detallada	La detección de la partición de copia de seguridad está en curso.
Acción de respuesta recomendada	No es necesaria ninguna acción de respuesta.
Categoría	Configuración

Subcategoría	BAR = Realizar copia de seguridad/restaurar
Gravedad	Gravedad 3 (Informativo)
Captura/ Identificador de suceso	FALSO
Mensaje de la pantalla LCD	No hay ningún mensaje de la pantalla LCD definido.
Valor predeterminado inicial.	FALSO

Visibilidad de filtro	Alerta IPMI	Alerta SNMP	Alerta por correo electrónico	Registro de LC	LCD	Apagado	Ciclo de encendido	Restablecer
FALSO	FALSO	FALSO	FALSO	VERDADE	FALSO	FALSO	FALSO	FALSO
				RO				

BAR007

Mensaje	Se completó la exportación del perfil de sistema.
Descripción detallada	Perfil de sistema exportado.
Acción de respuesta recomendada	No es necesaria ninguna acción de respuesta.
Categoría	Configuración
Subcategoría	BAR = Realizar copia de seguridad/restaurar
Gravedad	Gravedad 3 (Informativo)
Captura/ Identificador de suceso	FALSO
Mensaje de la pantalla LCD	No hay ningún mensaje de la pantalla LCD definido.
Valor predeterminado inicial.	FALSO

Visibilidad de filtro	Alerta IPMI	Alerta SNMP	Alerta por correo electrónico	Registro de LC	LCD	Apagado	Ciclo de encendido	Restablecer
FALSO	FALSO	FALSO	FALSO	VERDADE	FALSO	FALSO	FALSO	FALSO
				RO				

BAR009

Mensaje	No hay medios vFlash válidos presentes.
Descripción detallada	El medio vFlash no está presente en el sistema.
Acción de respuesta recomendada	Inserte los medios vFlash apropiados en el portal de vFlash designado, actívelo e inicialícelo y vuelva a intentarlo.
Categoría	Configuración
Subcategoría	BAR = Realizar copia de seguridad/restaurar
Gravedad	Gravedad 1 (Crítico)
Captura/Identificador de suceso	FALSO
Mensaje de la pantalla LCD	No hay ningún mensaje de la pantalla LCD definido.
Valor predeterminado inicial.	FALSO

Visibilidad de filtro	Alerta IPMI	Alerta SNMP	Alerta por correo electrónico	Registro de LC	LCD	Apagado	Ciclo de encendido	Restablecer
FALSO	FALSO	FALSO	FALSO	VERDADE RO	FALSO	FALSO	FALSO	FALSO

BAR011

Mensaje	No se ha podido recopilar la información de inventario de hardware.
Descripción detallada	La recopilación de datos y la exportación de inventario de hardware han fallado.
Acción de respuesta recomendada	Introduzca los servicios del sistema para ingresar en Unified Server Configurator (USC) y seleccione la opción Salir y reiniciar en USC a fin de crear una nueva instancia de la base de datos, si la opción Recolectar inventario del sistema al reiniciar (CSIOR) está desactivada. Si la base de datos del inventario de hardware está presente, reinicie la Integrated Remote Access Controller (iDRAC) y vuelva a intentarlo.
Categoría	Configuración
Subcategoría	BAR = Realizar copia de seguridad/restaurar
Gravedad	Gravedad 1 (Crítico)

Captura/ Identificador de suceso	FALSO
Mensaje de la pantalla LCD	No hay ningún mensaje de la pantalla LCD definido.
Valor predeterminado inicial.	FALSO

Visibilidad de filtro	Alerta IPMI	Alerta SNMP	Alerta por correo electrónico	Registro de LC	LCD	Apagado	Ciclo de encendido	Restablecer
FALSO	FALSO	FALSO	FALSO	VERDADE	FALSO	FALSO	FALSO	FALSO

BAR013

Mensaje	El apagado del sistema host no se ha ejecutado satisfactoriamente.
Descripción detallada	La solicitud para apagar el sistema del host ha fallado.
Acción de respuesta recomendada	Reinicie la Integrated Remote Access Controller y vuelva a intentar la operación.
Categoría	Configuración
Subcategoría	BAR = Realizar copia de seguridad/restaurar
Gravedad	Gravedad 1 (Crítico)
Captura/ Identificador de suceso	FALSO
Mensaje de la pantalla LCD	No hay ningún mensaje de la pantalla LCD definido.
Valor predeterminado inicial.	FALSO

Visibilidad de filtro	Alerta IPMI	Alerta SNMP	Alerta por correo electrónico	Registro de LC	LCD	Apagado	Ciclo de encendido	Restablecer
FALSO	FALSO	FALSO	FALSO	VERDADE	FALSO	FALSO	FALSO	FALSO

BAR015

Mensaje	Error de procesamiento de datos del archivo de copia de seguridad.
Descripción detallada	La información del archivo de copia de seguridad no se procesó correctamente y la operación no puede continuar. Esto puede deberse a las restricciones de recursos dentro del entorno de procesamiento. Si el recurso compartido de red es de solo lectura, también aparecerá este error.
Acción de respuesta recomendada	Si se realiza una copia de seguridad al recurso compartido de red, asegúrese de que el recurso compartido de red tenga acceso de lectura/escritura. Reinicie la Integrated Remote Access Controller y vuelva a intentar la operación.
Categoría	Configuración
Subcategoría	BAR = Realizar copia de seguridad/restaurar
Gravedad	Gravedad 1 (Crítico)
Captura/Identificador de suceso	FALSO
Mensaje de la pantalla LCD	No hay ningún mensaje de la pantalla LCD definido.
Valor predeterminado inicial.	FALSO

Visibilidad de filtro	Alerta IPMI	Alerta SNMP	Alerta por correo electrónico	Registro de LC	LCD	Apagado	Ciclo de encendido	Restablecer
FALSO	FALSO	FALSO	FALSO	VERDADE RO	FALSO	FALSO	FALSO	FALSO

BAR017

Mensaje	Se solicitó la validación del archivo de copia de seguridad.
Descripción detallada	Se ha solicitado la validación del archivo de copia de seguridad del perfil de sistema.
Acción de respuesta recomendada	No es necesaria ninguna acción de respuesta.
Categoría	Configuración
Subcategoría	BAR = Realizar copia de seguridad/restaurar
Gravedad	Gravedad 3 (Informativo)

Captura/ Identificador de suceso	FALSO
Mensaje de la pantalla LCD	No hay ningún mensaje de la pantalla LCD definido.
Valor predeterminado inicial.	FALSO

Visibilidad de filtro	Alerta IPMI	Alerta SNMP	Alerta por correo electrónico	Registro de LC	LCD	Apagado	Ciclo de encendido	Restablecer
FALSO	FALSO	FALSO	FALSO	VERDADE	FALSO	FALSO	FALSO	FALSO

BAR019

Mensaje	Validando la operación de restauración, espere varios minutos hasta que se complete.
Descripción detallada	La validación de un perfil de archivo de copia de seguridad del sistema está en curso.
Acción de respuesta recomendada	No es necesaria ninguna acción de respuesta.
Categoría	Configuración
Subcategoría	BAR = Realizar copia de seguridad/restaurar
Gravedad	Gravedad 3 (Informativo)
Captura/ Identificador de suceso	FALSO
Mensaje de la pantalla LCD	No hay ningún mensaje de la pantalla LCD definido.
Valor predeterminado inicial.	FALSO

Visibilidad de filtro	Alerta IPMI	Alerta SNMP	Alerta por correo electrónico	Registro de LC	LCD	Apagado	Ciclo de encendido	Restablecer
FALSO	FALSO	FALSO	FALSO	VERDADE	FALSO	FALSO	FALSO	FALSO

BAR021

Mensaje	Espacio insuficiente en recurso compartido de red.
Descripción detallada	La exportación del perfil de sistema ha fallado porque no hay espacio suficiente en el recurso compartido de red o se ha perdido la conectividad.
Acción de respuesta recomendada	Elimine archivos para liberar 384 MB de espacio en el recurso compartido de red actual, o especifique otro destino que tenga espacio suficiente.
Categoría	Configuración
Subcategoría	BAR = Realizar copia de seguridad/restaurar
Gravedad	Gravedad 1 (Crítico)
Captura/ Identificador de suceso	FALSO
Mensaje de la pantalla LCD	No hay ningún mensaje de la pantalla LCD definido.
Valor predeterminado inicial.	FALSO

Visibilidad de filtro	Alerta IPMI	Alerta SNMP	Alerta por correo electrónico	Registro de LC	LCD	Apagado	Ciclo de encendido	Restablecer
FALSO	FALSO	FALSO	FALSO	VERDADE RO	FALSO	FALSO	FALSO	FALSO

BAR023

Mensaje	Iniciando actualizaciones de componentes.
Descripción detallada	El proceso consiste en ingresar la fase de actualización del componente de la operación de restauración.
Acción de respuesta recomendada	No es necesaria ninguna acción de respuesta.
Categoría	Configuración
Subcategoría	BAR = Realizar copia de seguridad/restaurar
Gravedad	Gravedad 3 (Informativo)
Captura/ Identificador de suceso	FALSO

Mensaje de la pantalla LCD No hay ningún mensaje de la pantalla LCD definido.

Valor predeterminado inicial. FALSO

Visibilidad de filtro	Alerta IPMI	Alerta SNMP	Alerta por correo electrónico	Registro de LC	LCD	Apagado	Ciclo de encendido	Restablecer
FALSO	FALSO	FALSO	FALSO	VERDADE RO	FALSO	FALSO	FALSO	FALSO

BAR025

Mensaje Restaurando el firmware de los componentes.

Descripción detallada Hay una actualización en curso para cada componente con firmware.

Acción de respuesta recomendada No es necesaria ninguna acción de respuesta.

Categoría Configuración

Subcategoría BAR = Realizar copia de seguridad/restaurar

Gravedad Gravedad 3 (Informativo)

Captura/Identificador de suceso FALSO

Mensaje de la pantalla LCD No hay ningún mensaje de la pantalla LCD definido.

Valor predeterminado inicial. FALSO

Visibilidad de filtro	Alerta IPMI	Alerta SNMP	Alerta por correo electrónico	Registro de LC	LCD	Apagado	Ciclo de encendido	Restablecer
FALSO	FALSO	FALSO	FALSO	VERDADE RO	FALSO	FALSO	FALSO	FALSO

BAR027

Mensaje Restauración del componente del sistema de host completa, apagando el sistema de host.

Descripción detallada	La restauración del componente del sistema de host se ha completado. El sistema host se apagará.
Acción de respuesta recomendada	No es necesaria ninguna acción de respuesta.
Categoría	Configuración
Subcategoría	BAR = Realizar copia de seguridad/restaurar
Gravedad	Gravedad 3 (Informativo)
Captura/Identificador de suceso	FALSO
Mensaje de la pantalla LCD	No hay ningún mensaje de la pantalla LCD definido.
Valor predeterminado inicial.	FALSO

Visibilidad de filtro	Alerta IPMI	Alerta SNMP	Alerta por correo electrónico	Registro de LC	LCD	Apagado	Ciclo de encendido	Restablecer
FALSO	FALSO	FALSO	FALSO	VERDADE RO	FALSO	FALSO	FALSO	FALSO

BAR029

Mensaje	Restaurando el firmware de Integrated Remote Access Controller.
Descripción detallada	La importación de firmware y la configuración de Integrated Remote Access Controller están en curso.
Acción de respuesta recomendada	No es necesaria ninguna acción de respuesta.
Categoría	Configuración
Subcategoría	BAR = Realizar copia de seguridad/restaurar
Gravedad	Gravedad 3 (Informativo)
Captura/Identificador de suceso	FALSO
Mensaje de la pantalla LCD	No hay ningún mensaje de la pantalla LCD definido.

Valor predeterminado inicial. FALSO

Visibilidad de filtro	Alerta IPMI	Alerta SNMP	Alerta por correo electrónico	Registro de LC	LCD	Apagado	Ciclo de encendido	Restablecer
FALSO	FALSO	FALSO	FALSO	VERDADE RO	FALSO	FALSO	FALSO	FALSO

BAR031

Mensaje RESERVADO

Descripción detallada RESERVADO

Acción de respuesta recomendada RESERVADO

Categoría Configuración

Subcategoría BAR = Realizar copia de seguridad/restaurar

Gravedad Gravedad 3 (Informativo)

Captura/Identificador de suceso FALSO

Mensaje de la pantalla LCD No hay ningún mensaje de la pantalla LCD definido.

Valor predeterminado inicial. FALSO

Visibilidad de filtro	Alerta IPMI	Alerta SNMP	Alerta por correo electrónico	Registro de LC	LCD	Apagado	Ciclo de encendido	Restablecer
FALSO	FALSO	FALSO	FALSO	VERDADE RO	FALSO	FALSO	FALSO	FALSO

BAR033

Mensaje No se pueden restaurar los datos de Lifecycle Controller.

Descripción detallada La importación de datos de Lifecycle Controller ha fallado.

Acción de respuesta recomendada	1. Descargue y aplique el paquete de actualización de Dell para el Unified Server Configurator (USC) 2. Ejecute Servicios del sistema para actualizar la base de datos si CSIOR no está activada. 3. Reinicie el sistema y vuelva a intentarlo. Si estas operaciones fallan, descargue el software de reparación de servicio de campo y repare el Lifecycle Controller. Descargue e instale todos los DUP para USC, los diagnósticos, los paquetes de controladores y el firmware de todos los dispositivos del sistema host.
Categoría	Configuración
Subcategoría	BAR = Realizar copia de seguridad/restaurar
Gravedad	Gravedad 1 (Crítico)
Captura/Identificador de suceso	FALSO
Mensaje de la pantalla LCD	No hay ningún mensaje de la pantalla LCD definido.
Valor predeterminado inicial.	FALSO

Visibilidad de filtro	Alerta IPMI	Alerta SNMP	Alerta por correo electrónico	Registro de LC	LCD	Apagado	Ciclo de encendido	Restablecer
FALSO	FALSO	FALSO	FALSO	VERDADE	FALSO	FALSO	FALSO	FALSO

BAR035

Mensaje	No se pudo restaurar la configuración de Integrated Remote Access Controller.
Descripción detallada	La importación de la configuración de la Integrated Remote Access Controller (iDRAC) ha fallado.
Acción de respuesta recomendada	Restablezca manualmente la configuración de la Integrated Remote Access Controller (iDRAC).
Categoría	Configuración
Subcategoría	BAR = Realizar copia de seguridad/restaurar
Gravedad	Gravedad 1 (Crítico)
Captura/Identificador de suceso	FALSO
Mensaje de la pantalla LCD	No hay ningún mensaje de la pantalla LCD definido.

Valor predeterminado inicial. FALSO

Visibilidad de filtro	Alerta IPMI	Alerta SNMP	Alerta por correo electrónico	Registro de LC	LCD	Apagado	Ciclo de encendido	Restablecer
FALSO	FALSO	FALSO	FALSO	VERDADE RO	FALSO	FALSO	FALSO	FALSO

BAR036

Mensaje Se cancelaron el reinicio del sistema o las acciones de Lifecycle Controller, se inició la recuperación de falla del perfil del sistema.

Descripción detallada Una importación del perfil del sistema ha fallado y ha dejado al sistema en un estado inutilizable. Intentando configurar el entorno para el funcionamiento normal.

Acción de respuesta recomendada No es necesaria ninguna acción de respuesta.

Categoría Configuración

Subcategoría BAR = Realizar copia de seguridad/restaurar

Gravedad Gravedad 3 (Informativo)

Captura/Identificador de suceso FALSO

Mensaje de la pantalla LCD No hay ningún mensaje de la pantalla LCD definido.

Valor predeterminado inicial. FALSO

Visibilidad de filtro	Alerta IPMI	Alerta SNMP	Alerta por correo electrónico	Registro de LC	LCD	Apagado	Ciclo de encendido	Restablecer
FALSO	FALSO	FALSO	FALSO	VERDADE RO	FALSO	FALSO	FALSO	FALSO

BAR038

Mensaje Cancelar.

Descripción detallada Cancele la operación en curso.

Acción de respuesta recomendada	No es necesaria ninguna acción de respuesta.
Categoría	Configuración
Subcategoría	BAR = Realizar copia de seguridad/restaurar
Gravedad	Gravedad 3 (Informativo)
Captura/Identificador de suceso	FALSO
Mensaje de la pantalla LCD	No hay ningún mensaje de la pantalla LCD definido.
Valor predeterminado inicial.	FALSO

Visibilidad de filtro	Alerta IPMI	Alerta SNMP	Alerta por correo electrónico	Registro de LC	LCD	Apagado	Ciclo de encendido	Restablecer
FALSO	FALSO	FALSO	FALSO	VERDADE	FALSO	FALSO	FALSO	FALSO

BAR040

Mensaje	No se puede acceder a vFlash.
Descripción detallada	El acceso a la Tarjeta vFlash no es posible o ha sido denegado.
Acción de respuesta recomendada	Asegúrese de que la vFlash esté activada, no protegida contra escritura e inicializada. Luego, vuelva a intentar la operación.
Categoría	Configuración
Subcategoría	BAR = Realizar copia de seguridad/restaurar
Gravedad	Gravedad 1 (Crítico)
Captura/Identificador de suceso	FALSO
Mensaje de la pantalla LCD	No hay ningún mensaje de la pantalla LCD definido.
Valor predeterminado inicial.	FALSO

Visibilidad de filtro	Alerta IPMI	Alerta SNMP	Alerta por correo electrónico	Registro de LC	LCD	Apagado	Ciclo de encendido	Restablecer
FALSO	FALSO	FALSO	FALSO	VERDADE RO	FALSO	FALSO	FALSO	FALSO

BAR042

Mensaje	Lifecycle Controller desactivado.
Descripción detallada	Lifecycle Controller/los servicios del sistema no están disponibles. Hay otra operación utilizando los recursos en este momento.
Acción de respuesta recomendada	Espere que la otra operación libere los recursos, como indica la presencia de opción de los servicios del sistema/Lifecycle Controller y vuelva a intentar la operación.
Categoría	Configuración
Subcategoría	BAR = Realizar copia de seguridad/restaurar
Gravedad	Gravedad 3 (Informativo)
Captura/Identificador de suceso	FALSO
Mensaje de la pantalla LCD	No hay ningún mensaje de la pantalla LCD definido.
Valor predeterminado inicial.	FALSO

Visibilidad de filtro	Alerta IPMI	Alerta SNMP	Alerta por correo electrónico	Registro de LC	LCD	Apagado	Ciclo de encendido	Restablecer
FALSO	FALSO	FALSO	FALSO	VERDADE RO	FALSO	FALSO	FALSO	FALSO

BAR044

Mensaje	Esperando que el sistema del host se apague para finalizar.
Descripción detallada	Sondeando para permitir que el sistema host se apague antes de continuar.
Acción de respuesta recomendada	No es necesaria ninguna acción de respuesta.
Categoría	Configuración

Subcategoría	BAR = Realizar copia de seguridad/restaurar
Gravedad	Gravedad 3 (Informativo)
Captura/ Identificador de suceso	FALSO
Mensaje de la pantalla LCD	No hay ningún mensaje de la pantalla LCD definido.
Valor predeterminado inicial.	FALSO

Visibilidad de filtro	Alerta IPMI	Alerta SNMP	Alerta por correo electrónico	Registro de LC	LCD	Apagado	Ciclo de encendido	Restablecer
FALSO	FALSO	FALSO	FALSO	VERDADE	FALSO	FALSO	FALSO	FALSO
				RO				

BAR046

Mensaje	El sistema host se encenderá aproximadamente 10 minutos después de restaurar Remote Access Controller.
Descripción detallada	La Integrated Remote Access Controller se está preparando para cambiar firmware recientemente cargado. Durante este tiempo, la conexión a esta controladora se perderá. Una vez que se haya reiniciado la controladora, se encenderá el sistema host.
Acción de respuesta recomendada	No es necesaria ninguna acción de respuesta.
Categoría	Configuración
Subcategoría	BAR = Realizar copia de seguridad/restaurar
Gravedad	Gravedad 3 (Informativo)
Captura/ Identificador de suceso	FALSO
Mensaje de la pantalla LCD	No hay ningún mensaje de la pantalla LCD definido.
Valor predeterminado inicial.	FALSO

Visibilidad de filtro	Alerta IPMI	Alerta SNMP	Alerta por correo electrónico	Registro de LC	LCD	Apagado	Ciclo de encendido	Restablecer
FALSO	FALSO	FALSO	FALSO	VERDADE	FALSO	FALSO	FALSO	FALSO

BAR048

Mensaje	La etiqueta de servicio del sistema no está presente.
Descripción detallada	La placa base del sistema host no posee una etiqueta de servicio asignada, lo que evita la operación.
Acción de respuesta recomendada	Importe el perfil del sistema desde un archivo de copia de seguridad anterior. Si no hay ningún archivo de copia de seguridad disponible, comuníquese con el proveedor del hardware.
Categoría	Configuración
Subcategoría	BAR = Realizar copia de seguridad/restaurar
Gravedad	Gravedad 1 (Crítico)
Captura/Identificador de suceso	FALSO
Mensaje de la pantalla LCD	No hay ningún mensaje de la pantalla LCD definido.
Valor predeterminado inicial.	FALSO

Visibilidad de filtro	Alerta IPMI	Alerta SNMP	Alerta por correo electrónico	Registro de LC	LCD	Apagado	Ciclo de encendido	Restablecer
FALSO	FALSO	FALSO	FALSO	VERDADE	FALSO	FALSO	FALSO	FALSO

BAR050

Mensaje	Cómo restaurar el firmware del dispositivo: <i>arg1</i>
Argumentos	<ul style="list-style-type: none"> <i>arg1</i> = nombre de dispositivo
Descripción detallada	La actualización de firmware del dispositivo especificado en curso.

Acción de respuesta recomendada	No es necesaria ninguna acción de respuesta.
Categoría	Configuración
Subcategoría	BAR = Realizar copia de seguridad/restaurar
Gravedad	Gravedad 3 (Informativo)
Captura/Identificador de suceso	FALSO
Mensaje de la pantalla LCD	No hay ningún mensaje de la pantalla LCD definido.
Valor predeterminado inicial.	FALSO

Visibilidad de filtro	Alerta IPMI	Alerta SNMP	Alerta por correo electrónico	Registro de LC	LCD	Apagado	Ciclo de encendido	Restablecer
FALSO	FALSO	FALSO	FALSO	VERDADE	FALSO	FALSO	FALSO	FALSO

BAR052

Mensaje	La actualización de firmware no puede llevarse a cabo para el dispositivo: <i>arg1</i>
Argumentos	<ul style="list-style-type: none"> <i>arg1</i> = nombre de dispositivo
Descripción detallada	No se ha encontrado el firmware del dispositivo necesario y no se llevará a cabo la actualización.
Acción de respuesta recomendada	No es necesaria ninguna acción de respuesta.
Categoría	Configuración
Subcategoría	BAR = Realizar copia de seguridad/restaurar
Gravedad	Gravedad 3 (Informativo)
Captura/Identificador de suceso	FALSO
Mensaje de la pantalla LCD	No hay ningún mensaje de la pantalla LCD definido.

Valor predeterminado inicial. FALSO

Visibilidad de filtro	Alerta IPMI	Alerta SNMP	Alerta por correo electrónico	Registro de LC	LCD	Apagado	Ciclo de encendido	Restablecer
FALSO	FALSO	FALSO	FALSO	VERDADE	FALSO	FALSO	FALSO	FALSO

BAR053

Mensaje Restaurando el firmware en el dispositivo: *arg1*

Argumentos

- *arg1* = nombre de dispositivo

Descripción detallada Restaurando el firmware del dispositivo que está configurado como: Anterior: MARCADOR Actual: MARCADOR

Acción de respuesta recomendada No es necesaria ninguna acción de respuesta.

Categoría Configuración

Subcategoría BAR = Realizar copia de seguridad/restaurar

Gravedad Gravedad 3 (Informativo)

Captura/Identificador de suceso FALSO

Mensaje de la pantalla LCD No hay ningún mensaje de la pantalla LCD definido.

Valor predeterminado inicial. FALSO

Visibilidad de filtro	Alerta IPMI	Alerta SNMP	Alerta por correo electrónico	Registro de LC	LCD	Apagado	Ciclo de encendido	Restablecer
FALSO	FALSO	FALSO	FALSO	VERDADE	FALSO	FALSO	FALSO	FALSO

BAR054

Mensaje Se cancelaron el reinicio del sistema o las acciones de Lifecycle Controller, la recuperación de falla del perfil del sistema no fue exitosa.

Descripción detallada	El intento de limpiar después de un error de copia de seguridad/restauración de una operación de perfil de sistema ha fallado. Es posible que las operaciones relacionadas de Lifecycle Controller/servicios del sistema no se ejecuten según lo esperado hasta el sistema se limpie correctamente.
Acción de respuesta recomendada	Ingrese a la utilidad de configuración de iDRAC. Seleccione la opción Servicios del sistema en la pantalla de selección principal. Elija la operación "Cancelar acciones de Lifecycle Controller Acciones"/"Cancelar servicios del sistema" y siga las indicaciones para asegurarse de que esta operación se lleve a cabo. Si "Cancelar acciones de Lifecycle Controller Acciones"/"Cancelar servicios del sistema" no está disponible, apague la alimentación del sistema, espere 1 minuto y vuelva a encender la alimentación. Si esto no corrige el problema, comuníquese con soporte al cliente.
Categoría	Configuración
Subcategoría	BAR = Realizar copia de seguridad/restaurar
Gravedad	Gravedad 1 (Crítico)
Captura/Identificador de suceso	FALSO
Mensaje de la pantalla LCD	No hay ningún mensaje de la pantalla LCD definido.
Valor predeterminado inicial.	FALSO

Visibilidad de filtro	Alerta IPMI	Alerta SNMP	Alerta por correo electrónico	Registro de LC	LCD	Apagado	Ciclo de encendido	Restablecer
FALSO	FALSO	FALSO	FALSO	VERDADE RO	FALSO	FALSO	FALSO	FALSO

BAR055

Mensaje	No se aplicaron los valores de configuración almacenados anteriormente al dispositivo: <i>arg1</i>
Argumentos	<ul style="list-style-type: none"> <i>arg1</i> = nombre de dispositivo
Descripción detallada	El intento de importar la configuración no fue satisfactorio para el dispositivo especificado.
Acción de respuesta recomendada	El registro de eventos del sistema captura los valores que no se han establecido, y debe restablecerse manualmente.
Categoría	Configuración
Subcategoría	BAR = Realizar copia de seguridad/restaurar
Gravedad	Gravedad 3 (Informativo)

Captura/ Identificador de suceso	FALSO
Mensaje de la pantalla LCD	No hay ningún mensaje de la pantalla LCD definido.
Valor predeterminado inicial.	FALSO

Visibilidad de filtro	Alerta IPMI	Alerta SNMP	Alerta por correo electrónico	Registro de LC	LCD	Apagado	Ciclo de encendido	Restablecer
FALSO	FALSO	FALSO	FALSO	VERDADE	FALSO	FALSO	FALSO	FALSO

BAR056

Mensaje	Configuración de componentes restaurada en dispositivo: <i>arg1</i>
Argumentos	<ul style="list-style-type: none"> <i>arg1</i> = nombre de dispositivo
Descripción detallada	La importación de la configuración fue satisfactoria para el dispositivo especificado.
Acción de respuesta recomendada	No es necesaria ninguna acción de respuesta.
Categoría	Configuración
Subcategoría	BAR = Realizar copia de seguridad/restaurar
Gravedad	Gravedad 3 (Informativo)
Captura/ Identificador de suceso	FALSO
Mensaje de la pantalla LCD	No hay ningún mensaje de la pantalla LCD definido.
Valor predeterminado inicial.	FALSO

Visibilidad de filtro	Alerta IPMI	Alerta SNMP	Alerta por correo electrónico	Registro de LC	LCD	Apagado	Ciclo de encendido	Restablecer
FALSO	FALSO	FALSO	FALSO	VERDADE	FALSO	FALSO	FALSO	FALSO

BAR057

Mensaje	Algunos de los valores de configuración no se aplicaron al dispositivo: <i>arg1</i>
Argumentos	<ul style="list-style-type: none">• <i>arg1</i> = nombre de dispositivo
Descripción detallada	Se completó la importación de la configuración, pero no se han establecido correctamente todos los valores importados.
Acción de respuesta recomendada	El registro de eventos del sistema captura los valores que no se han establecido, y debe restablecerse manualmente.
Categoría	Configuración
Subcategoría	BAR = Realizar copia de seguridad/restaurar
Gravedad	Gravedad 3 (Informativo)
Captura/Identificador de suceso	FALSO
Mensaje de la pantalla LCD	No hay ningún mensaje de la pantalla LCD definido.
Valor predeterminado inicial.	FALSO

Visibilidad de filtro	Alerta IPMI	Alerta SNMP	Alerta por correo electrónico	Registro de LC	LCD	Apagado	Ciclo de encendido	Restablecer
FALSO	FALSO	FALSO	FALSO	VERDADE RO	FALSO	FALSO	FALSO	FALSO

BAR058

Mensaje	Validando el acceso de destino de NFS.
Descripción detallada	Se está verificando el acceso del destino de red de exportación/importación del perfil del sistema.
Acción de respuesta recomendada	No es necesaria ninguna acción de respuesta.
Categoría	Configuración
Subcategoría	BAR = Realizar copia de seguridad/restaurar
Gravedad	Gravedad 3 (Informativo)

Captura/ Identificador de suceso	FALSO
Mensaje de la pantalla LCD	No hay ningún mensaje de la pantalla LCD definido.
Valor predeterminado inicial.	FALSO

Visibilidad de filtro	Alerta IPMI	Alerta SNMP	Alerta por correo electrónico	Registro de LC	LCD	Apagado	Ciclo de encendido	Restablecer
FALSO	FALSO	FALSO	FALSO	VERDADE	FALSO	FALSO	FALSO	FALSO
				RO				

BAR059

Mensaje	Validando el acceso de destino de CIFS.
Descripción detallada	Se está verificando el acceso del destino de red de exportación/importación del perfil del sistema.
Acción de respuesta recomendada	No es necesaria ninguna acción de respuesta.
Categoría	Configuración
Subcategoría	BAR = Realizar copia de seguridad/restaurar
Gravedad	Gravedad 3 (Informativo)
Captura/ Identificador de suceso	FALSO
Mensaje de la pantalla LCD	No hay ningún mensaje de la pantalla LCD definido.
Valor predeterminado inicial.	FALSO

Visibilidad de filtro	Alerta IPMI	Alerta SNMP	Alerta por correo electrónico	Registro de LC	LCD	Apagado	Ciclo de encendido	Restablecer
FALSO	FALSO	FALSO	FALSO	VERDADE	FALSO	FALSO	FALSO	FALSO
				RO				

BAR060

Mensaje	Recopilando la información de inventario de firmware.
Descripción detallada	Recopilando el inventario de firmware y colocándolo en el archivo de copia de seguridad de exportación.
Acción de respuesta recomendada	No es necesaria ninguna acción de respuesta.
Categoría	Configuración
Subcategoría	BAR = Realizar copia de seguridad/restaurar
Gravedad	Gravedad 3 (Informativo)
Captura/Identificador de suceso	FALSO
Mensaje de la pantalla LCD	No hay ningún mensaje de la pantalla LCD definido.
Valor predeterminado inicial.	FALSO

Visibilidad de filtro	Alerta IPMI	Alerta SNMP	Alerta por correo electrónico	Registro de LC	LCD	Apagado	Ciclo de encendido	Restablecer
FALSO	FALSO	FALSO	FALSO	VERDADE RO	FALSO	FALSO	FALSO	FALSO

BAR061

Mensaje	Recopilando la información del sistema.
Descripción detallada	Recopilando la información del sistema y colocándola en el archivo de copia de seguridad de exportación. Entre la información recopilada se encuentra, entre otra, el modelo del sistema y la etiqueta de servicio.
Acción de respuesta recomendada	No es necesaria ninguna acción de respuesta.
Categoría	Configuración
Subcategoría	BAR = Realizar copia de seguridad/restaurar
Gravedad	Gravedad 3 (Informativo)

Captura/ Identificador de suceso	FALSO
Mensaje de la pantalla LCD	No hay ningún mensaje de la pantalla LCD definido.
Valor predeterminado inicial.	FALSO

Visibilidad de filtro	Alerta IPMI	Alerta SNMP	Alerta por correo electrónico	Registro de LC	LCD	Apagado	Ciclo de encendido	Restablecer
FALSO	FALSO	FALSO	FALSO	VERDADE	FALSO	FALSO	FALSO	FALSO

BAR062

Mensaje	Recopilando la base de datos de configuración de Lifecycle Controller.
Descripción detallada	Recopilando la base de datos de configuración de Lifecycle Controller y colocándola en el archivo de copia de seguridad de exportación.
Acción de respuesta recomendada	No es necesaria ninguna acción de respuesta.
Categoría	Configuración
Subcategoría	BAR = Realizar copia de seguridad/restaurar
Gravedad	Gravedad 3 (Informativo)
Captura/ Identificador de suceso	FALSO
Mensaje de la pantalla LCD	No hay ningún mensaje de la pantalla LCD definido.
Valor predeterminado inicial.	FALSO

Visibilidad de filtro	Alerta IPMI	Alerta SNMP	Alerta por correo electrónico	Registro de LC	LCD	Apagado	Ciclo de encendido	Restablecer
FALSO	FALSO	FALSO	FALSO	VERDADE	FALSO	FALSO	FALSO	FALSO

BAR063

Mensaje	Recopilando las imágenes de firmware de Lifecycle Controller.
Descripción detallada	Recopilando las imágenes de firmware de Lifecycle Controller y colocándolas en el archivo de copia de seguridad de exportación.
Acción de respuesta recomendada	No es necesaria ninguna acción de respuesta.
Categoría	Configuración
Subcategoría	BAR = Realizar copia de seguridad/restaurar
Gravedad	Gravedad 3 (Informativo)
Captura/ Identificador de suceso	FALSO
Mensaje de la pantalla LCD	No hay ningún mensaje de la pantalla LCD definido.
Valor predeterminado inicial.	FALSO

Visibilidad de filtro	Alerta IPMI	Alerta SNMP	Alerta por correo electrónico	Registro de LC	LCD	Apagado	Ciclo de encendido	Restablecer
FALSO	FALSO	FALSO	FALSO	VERDADE RO	FALSO	FALSO	FALSO	FALSO

BAR064

Mensaje	Recopilando el firmware de Integrated Remote Access Controller.
Descripción detallada	Recopilando el firmware de Integrated Remote Access Controller y colocándolo en el archivo de copia de seguridad de exportación.
Acción de respuesta recomendada	No es necesaria ninguna acción de respuesta.
Categoría	Configuración
Subcategoría	BAR = Realizar copia de seguridad/restaurar
Gravedad	Gravedad 3 (Informativo)
Captura/ Identificador de suceso	FALSO

Mensaje de la pantalla LCD No hay ningún mensaje de la pantalla LCD definido.

Valor predeterminado inicial. FALSO

Visibilidad de filtro	Alerta IPMI	Alerta SNMP	Alerta por correo electrónico	Registro de LC	LCD	Apagado	Ciclo de encendido	Restablecer
FALSO	FALSO	FALSO	FALSO	VERDADE RO	FALSO	FALSO	FALSO	FALSO

BAR065

Mensaje Recopilando la configuración de Integrated Remote Access Controller.

Descripción detallada Recopilando la configuración de Integrated Remote Access Controller y colocándola en el archivo de copia de seguridad de exportación.

Acción de respuesta recomendada No es necesaria ninguna acción de respuesta.

Categoría Configuración

Subcategoría BAR = Realizar copia de seguridad/restaurar

Gravedad Gravedad 3 (Informativo)

Captura/Identificador de suceso FALSO

Mensaje de la pantalla LCD No hay ningún mensaje de la pantalla LCD definido.

Valor predeterminado inicial. FALSO

Visibilidad de filtro	Alerta IPMI	Alerta SNMP	Alerta por correo electrónico	Registro de LC	LCD	Apagado	Ciclo de encendido	Restablecer
FALSO	FALSO	FALSO	FALSO	VERDADE RO	FALSO	FALSO	FALSO	FALSO

BAR066

Mensaje El medio vFlash no está activado.

Descripción detallada	El destino de la exportación del perfil del sistema no está activado.
Acción de respuesta recomendada	Habilite el medio vFlash y vuelva a intentar la operación.
Categoría	Configuración
Subcategoría	BAR = Realizar copia de seguridad/restaurar
Gravedad	Gravedad 1 (Crítico)
Captura/ Identificador de suceso	FALSO
Mensaje de la pantalla LCD	No hay ningún mensaje de la pantalla LCD definido.
Valor predeterminado inicial.	FALSO

Visibilidad de filtro	Alerta IPMI	Alerta SNMP	Alerta por correo electrónico	Registro de LC	LCD	Apagado	Ciclo de encendido	Restablecer
FALSO	FALSO	FALSO	FALSO	VERDADE RO	FALSO	FALSO	FALSO	FALSO

BAR067

Mensaje	Los medios vFlash no se han inicializado.
Descripción detallada	El destino de la exportación del perfil del sistema no se ha inicializado.
Acción de respuesta recomendada	Inicialice el medio vFlash y vuelva a intentar la operación.
Categoría	Configuración
Subcategoría	BAR = Realizar copia de seguridad/restaurar
Gravedad	Gravedad 1 (Crítico)
Captura/ Identificador de suceso	FALSO
Mensaje de la pantalla LCD	No hay ningún mensaje de la pantalla LCD definido.

Valor predeterminado inicial. FALSO

Visibilidad de filtro	Alerta IPMI	Alerta SNMP	Alerta por correo electrónico	Registro de LC	LCD	Apagado	Ciclo de encendido	Restablecer
FALSO	FALSO	FALSO	FALSO	VERDADE	FALSO	FALSO	FALSO	FALSO

BAR068

Mensaje Medio vFlash no admitido.

Descripción detallada No se admite el destino de la exportación del perfil del sistema.

Acción de respuesta recomendada Obtenga, inserte, active e inicialice los medios vFlash admitidos. A continuación, vuelva a intentar la operación.

Categoría Configuración

Subcategoría BAR = Realizar copia de seguridad/restaurar

Gravedad Gravedad 1 (Crítico)

Captura/Identificador de suceso FALSO

Mensaje de la pantalla LCD No hay ningún mensaje de la pantalla LCD definido.

Valor predeterminado inicial. FALSO

Visibilidad de filtro	Alerta IPMI	Alerta SNMP	Alerta por correo electrónico	Registro de LC	LCD	Apagado	Ciclo de encendido	Restablecer
FALSO	FALSO	FALSO	FALSO	VERDADE	FALSO	FALSO	FALSO	FALSO

BAR069

Mensaje No hay suficiente espacio en los medios vFlash.

Descripción detallada La exportación del perfil del sistema ha fallado porque no hay espacio suficiente en el medio vFlash.

Acción de respuesta recomendada	Elimine las particiones y libere 384 MB de espacio en el medio vFlash actual, o bien utilice soportes vFlash nuevos.
Categoría	Configuración
Subcategoría	BAR = Realizar copia de seguridad/restaurar
Gravedad	Gravedad 1 (Crítico)
Captura/Identificador de suceso	FALSO
Mensaje de la pantalla LCD	No hay ningún mensaje de la pantalla LCD definido.
Valor predeterminado inicial.	FALSO

Visibilidad de filtro	Alerta IPMI	Alerta SNMP	Alerta por correo electrónico	Registro de LC	LCD	Apagado	Ciclo de encendido	Restablecer
FALSO	FALSO	FALSO	FALSO	VERDADE	FALSO	FALSO	FALSO	FALSO

BAR070

Mensaje	Se ha denegado el acceso al destino de NFS.
Descripción detallada	El acceso al destino de exportación/importación de NFS no es posible o ha sido denegado.
Acción de respuesta recomendada	Verifique que los parámetros de entrada sean correctos, que exista la conectividad al punto de destino final y vuelva a intentar la operación.
Categoría	Configuración
Subcategoría	BAR = Realizar copia de seguridad/restaurar
Gravedad	Gravedad 1 (Crítico)
Captura/Identificador de suceso	FALSO
Mensaje de la pantalla LCD	No hay ningún mensaje de la pantalla LCD definido.
Valor predeterminado inicial.	FALSO

Visibilidad de filtro	Alerta IPMI	Alerta SNMP	Alerta por correo electrónico	Registro de LC	LCD	Apagado	Ciclo de encendido	Restablecer
FALSO	FALSO	FALSO	FALSO	VERDADE	FALSO	FALSO	FALSO	FALSO

BAR071

Mensaje	Se ha denegado el acceso al destino de CIFS.
Descripción detallada	El acceso al destino de exportación/importación de CIFS no es posible o ha sido denegado.
Acción de respuesta recomendada	Verifique que los parámetros de entrada sean correctos, que exista la conectividad al punto de destino final y vuelva a intentar la operación.
Categoría	Configuración
Subcategoría	BAR = Realizar copia de seguridad/restaurar
Gravedad	Gravedad 1 (Crítico)
Captura/Identificador de suceso	FALSO
Mensaje de la pantalla LCD	No hay ningún mensaje de la pantalla LCD definido.
Valor predeterminado inicial.	FALSO

Visibilidad de filtro	Alerta IPMI	Alerta SNMP	Alerta por correo electrónico	Registro de LC	LCD	Apagado	Ciclo de encendido	Restablecer
FALSO	FALSO	FALSO	FALSO	VERDADE	FALSO	FALSO	FALSO	FALSO

BAR072

Mensaje	El formato de la partición de copia de seguridad de vFlash no es correcto.
Descripción detallada	El formato de la partición de copia de seguridad de vFlash ha fallado.
Acción de respuesta recomendada	Habilite e inicialice el medio vFlash y vuelva a intentar la exportación. Si el error continúa, intente con un medio vFlash nuevo o utilice la opción Recurso compartido de red.
Categoría	Configuración

Subcategoría	BAR = Realizar copia de seguridad/restaurar
Gravedad	Gravedad 1 (Crítico)
Captura/ Identificador de suceso	FALSO
Mensaje de la pantalla LCD	No hay ningún mensaje de la pantalla LCD definido.
Valor predeterminado inicial.	FALSO

Visibilidad de filtro	Alerta IPMI	Alerta SNMP	Alerta por correo electrónico	Registro de LC	LCD	Apagado	Ciclo de encendido	Restablecer
FALSO	FALSO	FALSO	FALSO	VERDADE	FALSO	FALSO	FALSO	FALSO
				RO				

BAR073

Mensaje	La eliminación de la partición de copia de seguridad de vFlash no se llevó a cabo correctamente.
Descripción detallada	La eliminación de la partición de copia de seguridad de vFlash ha fallado.
Acción de respuesta recomendada	Habilite e inicialice el medio vFlash y vuelva a intentar la exportación. Si el error continúa, intente con un medio vFlash nuevo o utilice la opción Recurso compartido de red.
Categoría	Configuración
Subcategoría	BAR = Realizar copia de seguridad/restaurar
Gravedad	Gravedad 1 (Crítico)
Captura/ Identificador de suceso	FALSO
Mensaje de la pantalla LCD	No hay ningún mensaje de la pantalla LCD definido.
Valor predeterminado inicial.	FALSO

Visibilidad de filtro	Alerta IPMI	Alerta SNMP	Alerta por correo electrónico	Registro de LC	LCD	Apagado	Ciclo de encendido	Restablecer
FALSO	FALSO	FALSO	FALSO	VERDADE RO	FALSO	FALSO	FALSO	FALSO

BAR074

Mensaje	No se ha podido recopilar la información de inventario de firmware.
Descripción detallada	La recopilación y la exportación de los datos de inventario de firmware han fallado.
Acción de respuesta recomendada	Aplique el paquete de actualización de Dell para Unified Server Configurator (USC). Si la recopilación del inventario del sistema al reiniciar (CSIOR) no está activada, ingrese y salga de los servicios de sistema en USC para actualizar la base de datos, reinicie el sistema e intente la operación nuevamente. Si el error continúa, utilice el software de servicio de reparación de campo para reparar el Lifecycle Controller. Descargue todos los paquetes de actualización de Dell para USC, los paquetes de controladores de dispositivos y el firmware para todos los dispositivos del sistema host, instale todos los paquetes y vuelva a intentar la operación.
Categoría	Configuración
Subcategoría	BAR = Realizar copia de seguridad/restaurar
Gravedad	Gravedad 1 (Crítico)
Captura/Identificador de suceso	FALSO
Mensaje de la pantalla LCD	No hay ningún mensaje de la pantalla LCD definido.
Valor predeterminado inicial.	FALSO

Visibilidad de filtro	Alerta IPMI	Alerta SNMP	Alerta por correo electrónico	Registro de LC	LCD	Apagado	Ciclo de encendido	Restablecer
FALSO	FALSO	FALSO	FALSO	VERDADE RO	FALSO	FALSO	FALSO	FALSO

BAR075

Mensaje	No se ha podido recopilar información del sistema.
Descripción detallada	La recopilación y exportación de la información del sistema ha fallado.

Acción de respuesta recomendada	Reinicie la Remote Access Controller y vuelva a intentar la operación. Si el error continúa, utilice el firmware de la Remote Access Controller para intentar la operación nuevamente.
Categoría	Configuración
Subcategoría	BAR = Realizar copia de seguridad/restaurar
Gravedad	Gravedad 1 (Crítico)
Captura/Identificador de suceso	FALSO
Mensaje de la pantalla LCD	No hay ningún mensaje de la pantalla LCD definido.
Valor predeterminado inicial.	FALSO

Visibilidad de filtro	Alerta IPMI	Alerta SNMP	Alerta por correo electrónico	Registro de LC	LCD	Apagado	Ciclo de encendido	Restablecer
FALSO	FALSO	FALSO	FALSO	VERDADE	FALSO	FALSO	FALSO	FALSO

BAR076

Mensaje	No se ha podido recopilar la base de datos de configuración
Descripción detallada	La recopilación y exportación de la base de datos de configuración de Lifecycle Controller ha fallado.
Acción de respuesta recomendada	Ingrese a Servicios del sistema en USC, y seleccione Salir y Reiniciar para restablecer y actualizar la base de datos. Si el error continúa, repare la Lifecycle Controller, aplique los paquetes de actualización de Dell para USC, los diagnósticos, el firmware del dispositivo y los paquetes de controladores y vuelva a intentar la operación.
Categoría	Configuración
Subcategoría	BAR = Realizar copia de seguridad/restaurar
Gravedad	Gravedad 1 (Crítico)
Captura/Identificador de suceso	FALSO
Mensaje de la pantalla LCD	No hay ningún mensaje de la pantalla LCD definido.
Valor predeterminado inicial.	FALSO

Visibilidad de filtro	Alerta IPMI	Alerta SNMP	Alerta por correo electrónico	Registro de LC	LCD	Apagado	Ciclo de encendido	Restablecer
FALSO	FALSO	FALSO	FALSO	VERDADE RO	FALSO	FALSO	FALSO	FALSO

BAR077

Mensaje	No se pueden recopilar las imágenes de firmware.
Descripción detallada	La recopilación y exportación de las imágenes de firmware del sistema host ha fallado.
Acción de respuesta recomendada	Aplique los paquetes de actualización de Dell para todos los dispositivos y el software, y luego vuelva a intentar la operación. Si el error continúa, repare la Lifecycle Controller, aplique nuevamente los paquetes y vuelva a intentar la operación.
Categoría	Configuración
Subcategoría	BAR = Realizar copia de seguridad/restaurar
Gravedad	Gravedad 1 (Crítico)
Captura/Identificador de suceso	FALSO
Mensaje de la pantalla LCD	No hay ningún mensaje de la pantalla LCD definido.
Valor predeterminado inicial.	FALSO

Visibilidad de filtro	Alerta IPMI	Alerta SNMP	Alerta por correo electrónico	Registro de LC	LCD	Apagado	Ciclo de encendido	Restablecer
FALSO	FALSO	FALSO	FALSO	VERDADE RO	FALSO	FALSO	FALSO	FALSO

BAR078

Mensaje	No se ha podido recopilar el firmware de Integrated Remote Access Controller.
Descripción detallada	La recopilación y exportación de firmware de Integrated Remote Access Controller ha fallado.
Acción de respuesta recomendada	Aplique el firmware de Integrated Remote Access Controller, establezca manualmente los atributos de configuración y vuelva a intentar la operación.
Categoría	Configuración

Subcategoría	BAR = Realizar copia de seguridad/restaurar
Gravedad	Gravedad 1 (Crítico)
Captura/ Identificador de suceso	FALSO
Mensaje de la pantalla LCD	No hay ningún mensaje de la pantalla LCD definido.
Valor predeterminado inicial.	FALSO

Visibilidad de filtro	Alerta IPMI	Alerta SNMP	Alerta por correo electrónico	Registro de LC	LCD	Apagado	Ciclo de encendido	Restablecer
FALSO	FALSO	FALSO	FALSO	VERDADE	FALSO	FALSO	FALSO	FALSO
				RO				

BAR079

Mensaje	No se ha podido recopilar la configuración de Integrated Remote Access Controller.
Descripción detallada	La recopilación y exportación de la configuración de Integrated Remote Access Controller ha fallado.
Acción de respuesta recomendada	Aplique el firmware de Integrated Remote Access Controller, establezca manualmente los atributos de configuración y vuelva a intentar la operación.
Categoría	Configuración
Subcategoría	BAR = Realizar copia de seguridad/restaurar
Gravedad	Gravedad 1 (Crítico)
Captura/ Identificador de suceso	FALSO
Mensaje de la pantalla LCD	No hay ningún mensaje de la pantalla LCD definido.
Valor predeterminado inicial.	FALSO

Visibilidad de filtro	Alerta IPMI	Alerta SNMP	Alerta por correo electrónico	Registro de LC	LCD	Apagado	Ciclo de encendido	Restablecer
FALSO	FALSO	FALSO	FALSO	VERDADE	FALSO	FALSO	FALSO	FALSO
				RO				

BAR080

Mensaje	Restaurando la base de datos de configuración de Lifecycle Controller.
Descripción detallada	Importando la base de datos de configuración de Lifecycle Controller del archivo de copia de seguridad del perfil del sistema.
Acción de respuesta recomendada	No es necesaria ninguna acción de respuesta.
Categoría	Configuración
Subcategoría	BAR = Realizar copia de seguridad/restaurar
Gravedad	Gravedad 3 (Informativo)
Captura/Identificador de suceso	FALSO
Mensaje de la pantalla LCD	No hay ningún mensaje de la pantalla LCD definido.
Valor predeterminado inicial.	FALSO

Visibilidad de filtro	Alerta IPMI	Alerta SNMP	Alerta por correo electrónico	Registro de LC	LCD	Apagado	Ciclo de encendido	Restablecer
FALSO	FALSO	FALSO	FALSO	VERDADE RO	FALSO	FALSO	FALSO	FALSO

BAR081

Mensaje	Restaurando las imágenes de firmware de Lifecycle Controller.
Descripción detallada	La importación de los datos de la imagen de firmware de Lifecycle Controller se realiza desde el archivo de copia de seguridad del perfil del sistema.
Acción de respuesta recomendada	No es necesaria ninguna acción de respuesta.
Categoría	Configuración
Subcategoría	BAR = Realizar copia de seguridad/restaurar
Gravedad	Gravedad 3 (Informativo)
Captura/Identificador de suceso	FALSO

Mensaje de la pantalla LCD No hay ningún mensaje de la pantalla LCD definido.

Valor predeterminado inicial. FALSO

Visibilidad de filtro	Alerta IPMI	Alerta SNMP	Alerta por correo electrónico	Registro de LC	LCD	Apagado	Ciclo de encendido	Restablecer
FALSO	FALSO	FALSO	FALSO	VERDADE RO	FALSO	FALSO	FALSO	FALSO

BAR082

Mensaje Restaurando la configuración de Remote Access Controller.

Descripción detallada Importación de firmware y configuración de Remote Access Controller en curso.

Acción de respuesta recomendada No es necesaria ninguna acción de respuesta.

Categoría Configuración

Subcategoría BAR = Realizar copia de seguridad/restaurar

Gravedad Gravedad 3 (Informativo)

Captura/Identificador de suceso FALSO

Mensaje de la pantalla LCD No hay ningún mensaje de la pantalla LCD definido.

Valor predeterminado inicial. FALSO

Visibilidad de filtro	Alerta IPMI	Alerta SNMP	Alerta por correo electrónico	Registro de LC	LCD	Apagado	Ciclo de encendido	Restablecer
FALSO	FALSO	FALSO	FALSO	VERDADE RO	FALSO	FALSO	FALSO	FALSO

BAR083

Mensaje El modelo de sistema del host no coincide con la información del archivo de copia de seguridad de modelo de sistema.

Descripción detallada	La validación del archivo de copia de seguridad del perfil del sistema falló porque la información del modelo del sistema host no coincide con el valor almacenado en el archivo.
Acción de respuesta recomendada	Obtenga una imagen de copia de seguridad del sistema de host válida e intente la operación nuevamente. Reinicie la Remote Access Controller e intente la operación nuevamente. Si el error continúa, descargue una nueva imagen de firmware de la Remote Access Controller e intente la operación nuevamente.
Categoría	Configuración
Subcategoría	BAR = Realizar copia de seguridad/restaurar
Gravedad	Gravedad 1 (Crítico)
Captura/Identificador de suceso	FALSO
Mensaje de la pantalla LCD	No hay ningún mensaje de la pantalla LCD definido.
Valor predeterminado inicial.	FALSO

Visibilidad de filtro	Alerta IPMI	Alerta SNMP	Alerta por correo electrónico	Registro de LC	LCD	Apagado	Ciclo de encendido	Restablecer
FALSO	FALSO	FALSO	FALSO	VERDADE RO	FALSO	FALSO	FALSO	FALSO

BAR084

Mensaje	La etiqueta de servicio del sistema host no coincide con la etiqueta de servicio del archivo de copia de seguridad.
Descripción detallada	La validación del archivo de copia de seguridad del perfil del sistema falló porque la información de la etiqueta de servicio del sistema host no coincide con el valor almacenado en el archivo.
Acción de respuesta recomendada	Obtenga una imagen de copia de seguridad del sistema de host válida e intente la operación nuevamente. Reinicie la Remote Access Controller e intente la operación nuevamente. Si el error continúa, descargue una nueva imagen de firmware de la Remote Access Controller e intente la operación nuevamente.
Categoría	Configuración
Subcategoría	BAR = Realizar copia de seguridad/restaurar
Gravedad	Gravedad 1 (Crítico)
Captura/Identificador de suceso	FALSO

Mensaje de la pantalla LCD No hay ningún mensaje de la pantalla LCD definido.

Valor predeterminado inicial. FALSO

Visibilidad de filtro	Alerta IPMI	Alerta SNMP	Alerta por correo electrónico	Registro de LC	LCD	Apagado	Ciclo de encendido	Restablecer
FALSO	FALSO	FALSO	FALSO	VERDADE RO	FALSO	FALSO	FALSO	FALSO

BAR085

Mensaje No se ha podido recopilar la información del sistema para la validación del archivo de copia de seguridad de importación.

Descripción detallada La validación del archivo de copia de seguridad del perfil del sistema ha fallado. La recuperación de la información del sistema para validar el archivo de copia de seguridad ha fallado.

Acción de respuesta recomendada Reinicie la Remote Access Controller y vuelva a intentar la operación. Si el error continúa, utilice el firmware de la Remote Access Controller para intentar la operación nuevamente.

Categoría Configuración

Subcategoría BAR = Realizar copia de seguridad/restaurar

Gravedad Gravedad 1 (Crítico)

Captura/Identificador de suceso FALSO

Mensaje de la pantalla LCD No hay ningún mensaje de la pantalla LCD definido.

Valor predeterminado inicial. FALSO

Visibilidad de filtro	Alerta IPMI	Alerta SNMP	Alerta por correo electrónico	Registro de LC	LCD	Apagado	Ciclo de encendido	Restablecer
FALSO	FALSO	FALSO	FALSO	VERDADE RO	FALSO	FALSO	FALSO	FALSO

BAR086

Mensaje No se pudo restaurar la base de datos de configuración de Lifecycle Controller.

Descripción detallada	La importación del perfil del sistema de los datos de configuración de Lifecycle Controller ha fallado.
Acción de respuesta recomendada	Si la recopilación del inventario del sistema al reiniciar (CSIOR) no está activada, ingrese y salga de los servicios de sistema en USC para actualizar la base de datos, reinicie el sistema e intente la operación nuevamente. Si el error continúa, utilice el software de servicio de reparación de campo para reparar el Lifecycle Controller. Descargue todos los paquetes de actualización de Dell para USC, los paquetes de controladores de dispositivos y el firmware para todos los dispositivos del sistema host, instale todos los paquetes y vuelva a intentar la operación.
Categoría	Configuración
Subcategoría	BAR = Realizar copia de seguridad/restaurar
Gravedad	Gravedad 1 (Crítico)
Captura/Identificador de suceso	FALSO
Mensaje de la pantalla LCD	No hay ningún mensaje de la pantalla LCD definido.
Valor predeterminado inicial.	FALSO

Visibilidad de filtro	Alerta IPMI	Alerta SNMP	Alerta por correo electrónico	Registro de LC	LCD	Apagado	Ciclo de encendido	Restablecer
FALSO	FALSO	FALSO	FALSO	VERDADE RO	FALSO	FALSO	FALSO	FALSO

BAR087

Mensaje	No se puede restaurar las imágenes de firmware de Lifecycle Controller.
Descripción detallada	La importación del perfil del sistema de las imágenes de firmware de Lifecycle Controller ha fallado.
Acción de respuesta recomendada	Aplique el paquete de actualización de Dell para este sistema. Si el error continúa, utilice el software de servicio de reparación de campo para reparar el Lifecycle Controller. Descargue todos los paquetes de actualización de Dell para USC, los paquetes de controladores de dispositivos y el firmware para todos los dispositivos del sistema host, instale todos los paquetes y vuelva a intentar la operación.
Categoría	Configuración
Subcategoría	BAR = Realizar copia de seguridad/restaurar
Gravedad	Gravedad 1 (Crítico)

Captura/ Identificador de suceso	FALSO
Mensaje de la pantalla LCD	No hay ningún mensaje de la pantalla LCD definido.
Valor predeterminado inicial.	FALSO

Visibilidad de filtro	Alerta IPMI	Alerta SNMP	Alerta por correo electrónico	Registro de LC	LCD	Apagado	Ciclo de encendido	Restablecer
FALSO	FALSO	FALSO	FALSO	VERDADE	FALSO	FALSO	FALSO	FALSO

BAR088

Mensaje	No hay particiones disponibles en los medios vFlash.
Descripción detallada	El número máximo de particiones ya está en uso.
Acción de respuesta recomendada	Elimine particiones y libere un máximo de 384 MB de espacio en el medio vFlash actual, o bien obtenga medios vFlash nuevos.
Categoría	Configuración
Subcategoría	BAR = Realizar copia de seguridad/restaurar
Gravedad	Gravedad 1 (Crítico)
Captura/ Identificador de suceso	FALSO
Mensaje de la pantalla LCD	No hay ningún mensaje de la pantalla LCD definido.
Valor predeterminado inicial.	FALSO

Visibilidad de filtro	Alerta IPMI	Alerta SNMP	Alerta por correo electrónico	Registro de LC	LCD	Apagado	Ciclo de encendido	Restablecer
FALSO	FALSO	FALSO	FALSO	VERDADE	FALSO	FALSO	FALSO	FALSO

BAR003

Mensaje	Preparando partición de copia de seguridad vFlash.
Descripción detallada	Se está creando la partición de copia de seguridad para almacenar el archivo de copia de seguridad
Acción de respuesta recomendada	No es necesaria ninguna acción de respuesta.
Categoría	Configuración
Subcategoría	BAR = Realizar copia de seguridad/restaurar
Gravedad	Gravedad 3 (Informativo)
Captura/ Identificador de suceso	FALSO
Mensaje de la pantalla LCD	No hay ningún mensaje de la pantalla LCD definido.
Valor predeterminado inicial.	FALSO

Visibilidad de filtro	Alerta IPMI	Alerta SNMP	Alerta por correo electrónico	Registro de LC	LCD	Apagado	Ciclo de encendido	Restablecer
FALSO	FALSO	FALSO	FALSO	VERDADE RO	FALSO	FALSO	FALSO	FALSO

BAR004

Mensaje	Recopilando la información de inventario de hardware.
Descripción detallada	Los datos de inventario de hardware se están recolectando y copiando en el archivo de copia de seguridad.
Acción de respuesta recomendada	No es necesaria ninguna acción de respuesta.
Categoría	Configuración
Subcategoría	BAR = Realizar copia de seguridad/restaurar
Gravedad	Gravedad 3 (Informativo)
Captura/ Identificador de suceso	FALSO

Mensaje de la pantalla LCD No hay ningún mensaje de la pantalla LCD definido.

Valor predeterminado inicial. FALSO

Visibilidad de filtro	Alerta IPMI	Alerta SNMP	Alerta por correo electrónico	Registro de LC	LCD	Apagado	Ciclo de encendido	Restablecer
FALSO	FALSO	FALSO	FALSO	VERDADE RO	FALSO	FALSO	FALSO	FALSO

BAR005

Mensaje Recopilando datos de Lifecycle Controller ata.

Descripción detallada Los datos de Lifecycle Controller se están recolectando y copiando en el archivo de copia de seguridad.

Acción de respuesta recomendada No es necesaria ninguna acción de respuesta.

Categoría Configuración

Subcategoría BAR = Realizar copia de seguridad/restaurar

Gravedad Gravedad 3 (Informativo)

Captura/Identificador de suceso FALSO

Mensaje de la pantalla LCD No hay ningún mensaje de la pantalla LCD definido.

Valor predeterminado inicial. FALSO

Visibilidad de filtro	Alerta IPMI	Alerta SNMP	Alerta por correo electrónico	Registro de LC	LCD	Apagado	Ciclo de encendido	Restablecer
FALSO	FALSO	FALSO	FALSO	VERDADE RO	FALSO	FALSO	FALSO	FALSO

BAR006

Mensaje Finalizando archivo de copia de seguridad.

Descripción detallada	El archivo de copia de seguridad del perfil del sistema se está finalizando y cerrado.
Acción de respuesta recomendada	No es necesaria ninguna acción de respuesta.
Categoría	Configuración
Subcategoría	BAR = Realizar copia de seguridad/restaurar
Gravedad	Gravedad 3 (Informativo)
Captura/Identificador de suceso	FALSO
Mensaje de la pantalla LCD	No hay ningún mensaje de la pantalla LCD definido.
Valor predeterminado inicial.	FALSO

Visibilidad de filtro	Alerta IPMI	Alerta SNMP	Alerta por correo electrónico	Registro de LC	LCD	Apagado	Ciclo de encendido	Restablecer
FALSO	FALSO	FALSO	FALSO	VERDADE RO	FALSO	FALSO	FALSO	FALSO

BAR008

Mensaje	Se ingresó una frase de contraseña no válida del archivo de copia de seguridad.
Descripción detallada	La frase de contraseña ingresada no es válida.
Acción de respuesta recomendada	Verifique los parámetros de solicitud y vuelva a intentarlo. Compruebe la regla de validez de la frase de contraseña. NOTA: Una frase de contraseña válida contiene entre 8 y 32 caracteres. Debe incluir letras mayúsculas y minúsculas, números y símbolos sin espacios.
Categoría	Configuración
Subcategoría	BAR = Realizar copia de seguridad/restaurar
Gravedad	Gravedad 1 (Crítico)
Captura/Identificador de suceso	FALSO
Mensaje de la pantalla LCD	No hay ningún mensaje de la pantalla LCD definido.

Valor predeterminado inicial. FALSO

Visibilidad de filtro	Alerta IPMI	Alerta SNMP	Alerta por correo electrónico	Registro de LC	LCD	Apagado	Ciclo de encendido	Restablecer
FALSO	FALSO	FALSO	FALSO	VERDADE RO	FALSO	FALSO	FALSO	FALSO

BAR010

Mensaje No se puede crear la partición de copia de seguridad en el medio vFlash.

Descripción detallada La creación de la partición de copia de seguridad ha fallado.

Acción de respuesta recomendada Asegúrese de que el medio vFlash no esté protegido contra escritura. Active e inicialice el medio vFlash y vuelva a intentar la copia de seguridad. Si esto falla, intente usar un medio vFlash nuevo, o bien utilice la opción Recurso compartido de red.

Categoría Configuración

Subcategoría BAR = Realizar copia de seguridad/restaurar

Gravedad Gravedad 1 (Crítico)

Captura/Identificador de suceso FALSO

Mensaje de la pantalla LCD No hay ningún mensaje de la pantalla LCD definido.

Valor predeterminado inicial. FALSO

Visibilidad de filtro	Alerta IPMI	Alerta SNMP	Alerta por correo electrónico	Registro de LC	LCD	Apagado	Ciclo de encendido	Restablecer
FALSO	FALSO	FALSO	FALSO	VERDADE RO	FALSO	FALSO	FALSO	FALSO

BAR012

Mensaje No se pueden recopilar los datos de Lifecycle Controller.

Descripción detallada La recopilación y exportación de datos de Lifecycle Controller ha fallado.

Acción de respuesta recomendada	1. Descargue y aplique el paquete de actualización de Dell (DUP) para USC 2. Ejecute Servicios del sistema para actualizar la base de datos si CSIOR no está activada. 3. Reinicie el sistema y vuelva a intentarlo. Si estas operaciones fallan, descargue el software de reparación de servicio de campo y repare el Lifecycle Controller. Descargue e instale todos los DUP para USC, los diagnósticos, los paquetes de controladores y el firmware de todos los dispositivos del sistema host.
Categoría	Configuración
Subcategoría	BAR = Realizar copia de seguridad/restaurar
Gravedad	Gravedad 3 (Informativo)
Captura/Identificador de suceso	FALSO
Mensaje de la pantalla LCD	No hay ningún mensaje de la pantalla LCD definido.
Valor predeterminado inicial.	FALSO

Visibilidad de filtro	Alerta IPMI	Alerta SNMP	Alerta por correo electrónico	Registro de LC	LCD	Apagado	Ciclo de encendido	Restablecer
FALSO	FALSO	FALSO	FALSO	VERDADE	FALSO	FALSO	FALSO	FALSO

BAR014

Mensaje	Error de acceso al archivo de copia de seguridad o a la partición.
Descripción detallada	La capacidad para acceder al archivo de copia de seguridad se ha perdido. La operación no puede continuar. Esto puede deberse a un error en el medio o a la pérdida de la conectividad.
Acción de respuesta recomendada	Si se trata de un medio vFlash, reemplace el medio y vuelva a intentarlo. Si se trata de un recurso compartido de red, verifique la conectividad asegúrese de que el destino exista.
Categoría	Configuración
Subcategoría	BAR = Realizar copia de seguridad/restaurar
Gravedad	Gravedad 1 (Crítico)
Captura/Identificador de suceso	FALSO
Mensaje de la pantalla LCD	No hay ningún mensaje de la pantalla LCD definido.

Valor predeterminado inicial. FALSO

Visibilidad de filtro	Alerta IPMI	Alerta SNMP	Alerta por correo electrónico	Registro de LC	LCD	Apagado	Ciclo de encendido	Restablecer
FALSO	FALSO	FALSO	FALSO	VERDADE RO	FALSO	FALSO	FALSO	FALSO

BAR016

Mensaje Importación de perfil del sistema solicitada.

Descripción detallada Se ha solicitado importar un perfil de sistema.

Acción de respuesta recomendada No es necesaria ninguna acción de respuesta.

Categoría Configuración

Subcategoría BAR = Realizar copia de seguridad/restaurar

Gravedad Gravedad 3 (Informativo)

Captura/Identificador de suceso FALSO

Mensaje de la pantalla LCD No hay ningún mensaje de la pantalla LCD definido.

Valor predeterminado inicial. FALSO

Visibilidad de filtro	Alerta IPMI	Alerta SNMP	Alerta por correo electrónico	Registro de LC	LCD	Apagado	Ciclo de encendido	Restablecer
FALSO	FALSO	FALSO	FALSO	VERDADE RO	FALSO	FALSO	FALSO	FALSO

BAR018

Mensaje Se ha completado la validación del archivo de copia de seguridad.

Descripción detallada Se ha completado una solicitud de validación del archivo de copia de seguridad del perfil de sistema.

Acción de respuesta recomendada	No es necesaria ninguna acción de respuesta.
Categoría	Configuración
Subcategoría	BAR = Realizar copia de seguridad/restaurar
Gravedad	Gravedad 3 (Informativo)
Captura/Identificador de suceso	FALSO
Mensaje de la pantalla LCD	No hay ningún mensaje de la pantalla LCD definido.
Valor predeterminado inicial.	FALSO

Visibilidad de filtro	Alerta IPMI	Alerta SNMP	Alerta por correo electrónico	Registro de LC	LCD	Apagado	Ciclo de encendido	Restablecer
FALSO	FALSO	FALSO	FALSO	VERDADE	FALSO	FALSO	FALSO	FALSO

BAR020

Mensaje	Restaurando los datos de Lifecycle Controller.
Descripción detallada	Los datos de Lifecycle Controller se están importando en el archivo de copia de seguridad.
Acción de respuesta recomendada	No es necesaria ninguna acción de respuesta.
Categoría	Configuración
Subcategoría	BAR = Realizar copia de seguridad/restaurar
Gravedad	Gravedad 3 (Informativo)
Captura/Identificador de suceso	FALSO
Mensaje de la pantalla LCD	No hay ningún mensaje de la pantalla LCD definido.
Valor predeterminado inicial.	FALSO

Visibilidad de filtro	Alerta IPMI	Alerta SNMP	Alerta por correo electrónico	Registro de LC	LCD	Apagado	Ciclo de encendido	Restablecer
FALSO	FALSO	FALSO	FALSO	VERDADE	FALSO	FALSO	FALSO	FALSO

BAR022

Mensaje	Se está encendiendo el sistema para actualizar los componentes.
Descripción detallada	El sistema host se está encendiendo para restaurar los componentes de firmware y la configuración.
Acción de respuesta recomendada	No es necesaria ninguna acción de respuesta.
Categoría	Configuración
Subcategoría	BAR = Realizar copia de seguridad/restaurar
Gravedad	Gravedad 3 (Informativo)
Captura/Identificador de suceso	FALSO
Mensaje de la pantalla LCD	No hay ningún mensaje de la pantalla LCD definido.
Valor predeterminado inicial.	FALSO

Visibilidad de filtro	Alerta IPMI	Alerta SNMP	Alerta por correo electrónico	Registro de LC	LCD	Apagado	Ciclo de encendido	Restablecer
FALSO	FALSO	FALSO	FALSO	VERDADE	FALSO	FALSO	FALSO	FALSO

BAR024

Mensaje	Inicializando operación de restauración.
Descripción detallada	El entorno de restauración se está inicializando.
Acción de respuesta recomendada	No es necesaria ninguna acción de respuesta.
Categoría	Configuración

Subcategoría	BAR = Realizar copia de seguridad/restaurar
Gravedad	Gravedad 3 (Informativo)
Captura/ Identificador de suceso	FALSO
Mensaje de la pantalla LCD	No hay ningún mensaje de la pantalla LCD definido.
Valor predeterminado inicial.	FALSO

Visibilidad de filtro	Alerta IPMI	Alerta SNMP	Alerta por correo electrónico	Registro de LC	LCD	Apagado	Ciclo de encendido	Restablecer
FALSO	FALSO	FALSO	FALSO	VERDADE RO	FALSO	FALSO	FALSO	FALSO

BAR026

Mensaje	Restaurando el componente de configuración.
Descripción detallada	Se está estableciendo la configuración de cada componente.
Acción de respuesta recomendada	No es necesaria ninguna acción de respuesta.
Categoría	Configuración
Subcategoría	BAR = Realizar copia de seguridad/restaurar
Gravedad	Gravedad 3 (Informativo)
Captura/ Identificador de suceso	FALSO
Mensaje de la pantalla LCD	No hay ningún mensaje de la pantalla LCD definido.
Valor predeterminado inicial.	FALSO

Visibilidad de filtro	Alerta IPMI	Alerta SNMP	Alerta por correo electrónico	Registro de LC	LCD	Apagado	Ciclo de encendido	Restablecer
FALSO	FALSO	FALSO	FALSO	VERDADE RO	FALSO	FALSO	FALSO	FALSO

BAR028

Mensaje	La restauración de componentes del sistema host se ha completado con errores, apagando el sistema host.
Descripción detallada	La restauración de componentes del sistema host se ha completado, pero se produjeron errores. El sistema host se apagará.
Acción de respuesta recomendada	Ver la actualización de datos de configuración y atributos de solicitud de los componentes o volver a intentar la importación del perfil del sistema.
Categoría	Configuración
Subcategoría	BAR = Realizar copia de seguridad/restaurar
Gravedad	Gravedad 2 (Advertencia)
Captura/Identificador de suceso	FALSO
Mensaje de la pantalla LCD	No hay ningún mensaje de la pantalla LCD definido.
Valor predeterminado inicial.	FALSO

Visibilidad de filtro	Alerta IPMI	Alerta SNMP	Alerta por correo electrónico	Registro de LC	LCD	Apagado	Ciclo de encendido	Restablecer
FALSO	FALSO	FALSO	FALSO	VERDADE RO	FALSO	FALSO	FALSO	FALSO

BAR030

Mensaje	La importación del perfil del sistema se ha completado, reiniciado la Integrated Remote Access Controller.
Descripción detallada	La importación del perfil del sistema ha finalizado. iDRAC se reiniciará para completar la restauración.
Acción de respuesta recomendada	No es necesaria ninguna acción de respuesta.
Categoría	Configuración
Subcategoría	BAR = Realizar copia de seguridad/restaurar
Gravedad	Gravedad 3 (Informativo)

Captura/ Identificador de suceso	FALSO
Mensaje de la pantalla LCD	No hay ningún mensaje de la pantalla LCD definido.
Valor predeterminado inicial.	FALSO

Visibilidad de filtro	Alerta IPMI	Alerta SNMP	Alerta por correo electrónico	Registro de LC	LCD	Apagado	Ciclo de encendido	Restablecer
FALSO	FALSO	FALSO	FALSO	VERDADE	FALSO	FALSO	FALSO	FALSO

BAR032

Mensaje	Archivo de copia de seguridad no válido.
Descripción detallada	La validación del archivo de copia de seguridad del perfil del sistema ha fallado.
Acción de respuesta recomendada	1. Es posible que se haya ingresado una frase de contraseña no válida, corrija los datos ingresados y vuelva a intentar la operación. 2. Descargue una imagen de copia de seguridad válida del sistema host y vuelva a intentarlo. 3. Reinicie la Integrated Remote Access Controller (iDRAC) y vuelva a intentarlo. 4. Descargue una imagen de firmware nueva para la iDRAC y vuelva a intentarlo.
Categoría	Configuración
Subcategoría	BAR = Realizar copia de seguridad/restaurar
Gravedad	Gravedad 1 (Crítico)
Captura/ Identificador de suceso	FALSO
Mensaje de la pantalla LCD	No hay ningún mensaje de la pantalla LCD definido.
Valor predeterminado inicial.	FALSO

Visibilidad de filtro	Alerta IPMI	Alerta SNMP	Alerta por correo electrónico	Registro de LC	LCD	Apagado	Ciclo de encendido	Restablecer
FALSO	FALSO	FALSO	FALSO	VERDADE	FALSO	FALSO	FALSO	FALSO

BAR034

Mensaje	No se pudo restaurar el firmware de Integrated Remote Access Controller.
Descripción detallada	La importación de firmware de Integrated Remote Access Controller (iDRAC) ha fallado.
Acción de respuesta recomendada	Descargue el firmware para la Integrated Remote Access Controller (iDRAC) y aplíquelo.
Categoría	Configuración
Subcategoría	BAR = Realizar copia de seguridad/restaurar
Gravedad	Gravedad 1 (Crítico)
Captura/Identificador de suceso	FALSO
Mensaje de la pantalla LCD	No hay ningún mensaje de la pantalla LCD definido.
Valor predeterminado inicial.	FALSO

Visibilidad de filtro	Alerta IPMI	Alerta SNMP	Alerta por correo electrónico	Registro de LC	LCD	Apagado	Ciclo de encendido	Restablecer
FALSO	FALSO	FALSO	FALSO	VERDADE RO	FALSO	FALSO	FALSO	FALSO

BAR037

Mensaje	Se cancelaron el reinicio del sistema o las acciones de Lifecycle Controller, la recuperación de falla del perfil del sistema se ha completado.
Descripción detallada	Los ajustes a los entornos de Lifecycle Controller e Integrated Remote Access Controller han finalizado.
Acción de respuesta recomendada	No es necesaria ninguna acción de respuesta.
Categoría	Configuración
Subcategoría	BAR = Realizar copia de seguridad/restaurar
Gravedad	Gravedad 3 (Informativo)

Captura/ Identificador de suceso	FALSO
Mensaje de la pantalla LCD	No hay ningún mensaje de la pantalla LCD definido.
Valor predeterminado inicial.	FALSO

Visibilidad de filtro	Alerta IPMI	Alerta SNMP	Alerta por correo electrónico	Registro de LC	LCD	Apagado	Ciclo de encendido	Restablecer
FALSO	FALSO	FALSO	FALSO	VERDADE	FALSO	FALSO	FALSO	FALSO

BAR039

Mensaje	La licencia no está presente.
Descripción detallada	La licencia necesaria para la operación no está presente.
Acción de respuesta recomendada	Utilice medios vFlash y licencias admitidos para esta función e intente nuevamente la operación.
Categoría	Configuración
Subcategoría	BAR = Realizar copia de seguridad/restaurar
Gravedad	Gravedad 1 (Crítico)
Captura/ Identificador de suceso	FALSO
Mensaje de la pantalla LCD	No hay ningún mensaje de la pantalla LCD definido.
Valor predeterminado inicial.	FALSO

Visibilidad de filtro	Alerta IPMI	Alerta SNMP	Alerta por correo electrónico	Registro de LC	LCD	Apagado	Ciclo de encendido	Restablecer
FALSO	FALSO	FALSO	FALSO	VERDADE	FALSO	FALSO	FALSO	FALSO

BAR041

Mensaje	Apagado del sistema.
Descripción detallada	Apagando el sistema host.
Acción de respuesta recomendada	No es necesaria ninguna acción de respuesta.
Categoría	Configuración
Subcategoría	BAR = Realizar copia de seguridad/restaurar
Gravedad	Gravedad 3 (Informativo)
Captura/Identificador de suceso	FALSO
Mensaje de la pantalla LCD	No hay ningún mensaje de la pantalla LCD definido.
Valor predeterminado inicial.	FALSO

Visibilidad de filtro	Alerta IPMI	Alerta SNMP	Alerta por correo electrónico	Registro de LC	LCD	Apagado	Ciclo de encendido	Restablecer
FALSO	FALSO	FALSO	FALSO	VERDADE RO	FALSO	FALSO	FALSO	FALSO

BAR043

Mensaje	Esperando que se agote el tiempo de espera para que se cierre Unified Server Configurator.
Descripción detallada	Se ha agotado el tiempo de espera al esperar que se cerrara Unified Server Configurator (USC).
Acción de respuesta recomendada	No es necesaria ninguna acción de respuesta.
Categoría	Configuración
Subcategoría	BAR = Realizar copia de seguridad/restaurar
Gravedad	Gravedad 3 (Informativo)
Captura/Identificador de suceso	FALSO

Mensaje de la pantalla LCD No hay ningún mensaje de la pantalla LCD definido.

Valor predeterminado inicial. FALSO

Visibilidad de filtro	Alerta IPMI	Alerta SNMP	Alerta por correo electrónico	Registro de LC	LCD	Apagado	Ciclo de encendido	Restablecer
FALSO	FALSO	FALSO	FALSO	VERDADE RO	FALSO	FALSO	FALSO	FALSO

BAR045

Mensaje Apagando el sistema host para restaurar Integrated Remote Access Controller.

Descripción detallada El sistema host se está apagando para facilitar la importación del perfil del sistema de Integrated Remote Access Controller.

Acción de respuesta recomendada No es necesaria ninguna acción de respuesta.

Categoría Configuración

Subcategoría BAR = Realizar copia de seguridad/restaurar

Gravedad Gravedad 3 (Informativo)

Captura/Identificador de suceso FALSO

Mensaje de la pantalla LCD No hay ningún mensaje de la pantalla LCD definido.

Valor predeterminado inicial. FALSO

Visibilidad de filtro	Alerta IPMI	Alerta SNMP	Alerta por correo electrónico	Registro de LC	LCD	Apagado	Ciclo de encendido	Restablecer
FALSO	FALSO	FALSO	FALSO	VERDADE RO	FALSO	FALSO	FALSO	FALSO

BAR047

Mensaje Operación del perfil del sistema cancelada por el usuario.

Descripción detallada	La operación del perfil del sistema se ha cancelado como parte de una operación de limpieza realizada durante un reinicio de la Integrated Remote Access Controller.
Acción de respuesta recomendada	Vuelva a enviar la operación de perfil del sistema.
Categoría	Configuración
Subcategoría	BAR = Realizar copia de seguridad/restaurar
Gravedad	Gravedad 3 (Informativo)
Captura/Identificador de suceso	FALSO
Mensaje de la pantalla LCD	No hay ningún mensaje de la pantalla LCD definido.
Valor predeterminado inicial.	FALSO

Visibilidad de filtro	Alerta IPMI	Alerta SNMP	Alerta por correo electrónico	Registro de LC	LCD	Apagado	Ciclo de encendido	Restablecer
FALSO	FALSO	FALSO	FALSO	VERDADE RO	FALSO	FALSO	FALSO	FALSO

BAR049

Mensaje	La configuración de encendido automático del sistema host ha fallado.
Descripción detallada	La solicitud de encendido automático del sistema host ha fallado, y el sistema no se encenderá después de reiniciada la Integrated Remote Access Controller.
Acción de respuesta recomendada	Como lo indica el estado de la tarea, espere que se complete la restauración. Después de que el estado muestre Completo o Fallado, espere unos minutos hasta que se reinicie Integrated Remote Access Controller (iDRAC). Después del reinicio, encienda el sistema host usando la iDRAC.
Categoría	Configuración
Subcategoría	BAR = Realizar copia de seguridad/restaurar
Gravedad	Gravedad 2 (Advertencia)
Captura/Identificador de suceso	FALSO
Mensaje de la pantalla LCD	No hay ningún mensaje de la pantalla LCD definido.

Valor predeterminado inicial. FALSO

Visibilidad de filtro	Alerta IPMI	Alerta SNMP	Alerta por correo electrónico	Registro de LC	LCD	Apagado	Ciclo de encendido	Restablecer
FALSO	FALSO	FALSO	FALSO	VERDADE	FALSO	FALSO	FALSO	FALSO

BAR051

Mensaje Restaurando la configuración de los componentes del dispositivo:*arg1*

Argumentos

- *arg1* = nombre de dispositivo

Descripción detallada

Importación de la configuración del dispositivo especificado en curso.

Acción de respuesta recomendada

No es necesaria ninguna acción de respuesta.

Categoría

Configuración

Subcategoría

BAR = Realizar copia de seguridad/restaurar

Gravedad

Gravedad 3 (Informativo)

Captura/Identificador de suceso

FALSO

Mensaje de la pantalla LCD

No hay ningún mensaje de la pantalla LCD definido.

Valor predeterminado inicial. FALSO

Visibilidad de filtro	Alerta IPMI	Alerta SNMP	Alerta por correo electrónico	Registro de LC	LCD	Apagado	Ciclo de encendido	Restablecer
FALSO	FALSO	FALSO	FALSO	VERDADE	FALSO	FALSO	FALSO	FALSO

BAR089

Mensaje Lifecycle Controller necesita actualizarse.

Descripción detallada	Se ha detectado un problema con la instalación de Unified Server Configurator (USC). Esto debe corregirse antes de poder crear un archivo de copia de seguridad válido.
Acción de respuesta recomendada	Obtenga el paquete de actualización de Dell para el Unified Server Configurator y aplíquelo. A continuación, realice una operación de copia de seguridad para guardar estos datos y poder restaurarlos posteriormente.
Categoría	Configuración
Subcategoría	BAR = Realizar copia de seguridad/restaurar
Gravedad	Gravedad 1 (Crítico)
Captura/Identificador de suceso	FALSO
Mensaje de la pantalla LCD	No hay ningún mensaje de la pantalla LCD definido.
Valor predeterminado inicial.	FALSO

Visibilidad de filtro	Alerta IPMI	Alerta SNMP	Alerta por correo electrónico	Registro de LC	LCD	Apagado	Ciclo de encendido	Restablecer
FALSO	FALSO	FALSO	FALSO	VERDADE RO	FALSO	FALSO	FALSO	FALSO

BAR090

Mensaje	Se ha solicitado una copia de seguridad del perfil del sistema.
Descripción detallada	El usuario de la interfaz de Unified Server Configurator ha solicitado crear una copia de seguridad del perfil del sistema.
Acción de respuesta recomendada	No es necesaria ninguna acción de respuesta.
Categoría	Configuración
Subcategoría	BAR = Realizar copia de seguridad/restaurar
Gravedad	Gravedad 3 (Informativo)
Captura/Identificador de suceso	FALSO
Mensaje de la pantalla LCD	No hay ningún mensaje de la pantalla LCD definido.

Valor predeterminado inicial. FALSO

Visibilidad de filtro	Alerta IPMI	Alerta SNMP	Alerta por correo electrónico	Registro de LC	LCD	Apagado	Ciclo de encendido	Restablecer
FALSO	FALSO	FALSO	FALSO	VERDADE RO	FALSO	FALSO	FALSO	FALSO

BAR091

Mensaje Se ha completado la copia de seguridad del perfil del sistema.

Descripción detallada Se ha completado la copia de seguridad del perfil del sistema realizada por el usuario de la interfaz de Unified Server Configurator.

Acción de respuesta recomendada No es necesaria ninguna acción de respuesta.

Categoría Configuración

Subcategoría BAR = Realizar copia de seguridad/restaurar

Gravedad Gravedad 3 (Informativo)

Captura/Identificador de suceso FALSO

Mensaje de la pantalla LCD No hay ningún mensaje de la pantalla LCD definido.

Valor predeterminado inicial. FALSO

Visibilidad de filtro	Alerta IPMI	Alerta SNMP	Alerta por correo electrónico	Registro de LC	LCD	Apagado	Ciclo de encendido	Restablecer
FALSO	FALSO	FALSO	FALSO	VERDADE RO	FALSO	FALSO	FALSO	FALSO

BAR092

Mensaje No se pudo realizar la desconexión de NFS.

Descripción detallada El intento por desconectarse de la ubicación de NFS proporcionada por el usuario ha fallado.

Acción de respuesta recomendada	Si esto ocurre en una solicitud de copia de seguridad, reinicie la Integrated Remote Access Controller y vuelva a intentar la operación. Si se trata de una solicitud de restauración, la Integrated Remote Access se reiniciará durante la ejecución de la solicitud. Solo si la Integrated Remote Access Controller no se reinicia por su cuenta, reiníciela manualmente.
Categoría	Configuración
Subcategoría	BAR = Realizar copia de seguridad/restaurar
Gravedad	Gravedad 1 (Crítico)
Captura/Identificador de suceso	FALSO
Mensaje de la pantalla LCD	No hay ningún mensaje de la pantalla LCD definido.
Valor predeterminado inicial.	FALSO

Visibilidad de filtro	Alerta IPMI	Alerta SNMP	Alerta por correo electrónico	Registro de LC	LCD	Apagado	Ciclo de encendido	Restablecer
FALSO	FALSO	FALSO	FALSO	VERDADE	FALSO	FALSO	FALSO	FALSO
				RO				

BAR093

Mensaje	No se pudo realizar la desconexión de CIFS.
Descripción detallada	El intento por desconectarse de la ubicación de CIFS proporcionada por el usuario ha fallado.
Acción de respuesta recomendada	Si esto ocurre en una solicitud de copia de seguridad, reinicie la Integrated Remote Access Controller y vuelva a intentar la operación. Si se trata de una solicitud de restauración, la Integrated Remote Access se reiniciará durante la ejecución de la solicitud. Solo si la Integrated Remote Access Controller no se reinicia por su cuenta, reiníciela manualmente.
Categoría	Configuración
Subcategoría	BAR = Realizar copia de seguridad/restaurar
Gravedad	Gravedad 1 (Crítico)
Captura/Identificador de suceso	FALSO
Mensaje de la pantalla LCD	No hay ningún mensaje de la pantalla LCD definido.
Valor predeterminado inicial.	FALSO

Visibilidad de filtro	Alerta IPMI	Alerta SNMP	Alerta por correo electrónico	Registro de LC	LCD	Apagado	Ciclo de encendido	Restablecer
FALSO	FALSO	FALSO	FALSO	VERDADE RO	FALSO	FALSO	FALSO	FALSO

BAR094

Mensaje	Ya hay otra operación de copia de respaldo en curso.
Descripción detallada	La solicitud para crear un archivo de copia de seguridad del perfil del sistema ha fallado porque ya existe una solicitud en curso.
Acción de respuesta recomendada	Si es posible, supervise la finalización del trabajo en curso y luego vuelva a intentar la solicitud. Si eso no es posible, intente limpiar todos los trabajos y volver a intentar la solicitud. Si eso falla, reinicie la Integrated Remote Access Controller y vuelva a intentar la solicitud.
Categoría	Configuración
Subcategoría	BAR = Realizar copia de seguridad/restaurar
Gravedad	Gravedad 1 (Crítico)
Captura/Identificador de suceso	FALSO
Mensaje de la pantalla LCD	No hay ningún mensaje de la pantalla LCD definido.
Valor predeterminado inicial.	FALSO

Visibilidad de filtro	Alerta IPMI	Alerta SNMP	Alerta por correo electrónico	Registro de LC	LCD	Apagado	Ciclo de encendido	Restablecer
FALSO	FALSO	FALSO	FALSO	VERDADE RO	FALSO	FALSO	FALSO	FALSO

BAR095

Mensaje	Ya hay otra operación de restauración en curso.
Descripción detallada	La solicitud para restaurar el perfil del sistema de un archivo de copia de seguridad ha fallado porque ya existe una solicitud en curso.
Acción de respuesta recomendada	Si es posible, supervise la finalización del trabajo en curso y luego vuelva a intentar la solicitud. Si eso no es posible, intente limpiar todos los trabajos y volver a intentar la solicitud. Si eso falla, reinicie la Integrated Remote Access Controller y vuelva a intentar la solicitud.
Categoría	Configuración

Subcategoría	BAR = Realizar copia de seguridad/restaurar
Gravedad	Gravedad 1 (Crítico)
Captura/ Identificador de suceso	FALSO
Mensaje de la pantalla LCD	No hay ningún mensaje de la pantalla LCD definido.
Valor predeterminado inicial.	FALSO

Visibilidad de filtro	Alerta IPMI	Alerta SNMP	Alerta por correo electrónico	Registro de LC	LCD	Apagado	Ciclo de encendido	Restablecer
FALSO	FALSO	FALSO	FALSO	VERDADE	FALSO	FALSO	FALSO	FALSO
				RO				

BAR096

Mensaje	Se ha detectado una incompatibilidad de BIOS.
Descripción detallada	El firmware actual del BIOS instalado en el sistema no admite las funciones de copia de seguridad y de restauración.
Acción de respuesta recomendada	Obtenga el firmware del BIOS del sistema compatible con las funciones de copia de seguridad y de restauración, actualice el sistema e intente la operación nuevamente.
Categoría	Configuración
Subcategoría	BAR = Realizar copia de seguridad/restaurar
Gravedad	Gravedad 1 (Crítico)
Captura/ Identificador de suceso	FALSO
Mensaje de la pantalla LCD	No hay ningún mensaje de la pantalla LCD definido.
Valor predeterminado inicial.	FALSO

Visibilidad de filtro	Alerta IPMI	Alerta SNMP	Alerta por correo electrónico	Registro de LC	LCD	Apagado	Ciclo de encendido	Restablecer
FALSO	FALSO	FALSO	FALSO	VERDADE	FALSO	FALSO	FALSO	FALSO
				RO				

BAR097

Mensaje	Se ha detectado una incompatibilidad de USC.
Descripción detallada	El software actual del USC instalado en el sistema no admite las funciones de copia de seguridad y de restauración.
Acción de respuesta recomendada	Obtenga el paquete de actualización de USC compatible con las funciones de copia de seguridad y de restauración, actualice el software e intente la operación nuevamente.
Categoría	Configuración
Subcategoría	BAR = Realizar copia de seguridad/restaurar
Gravedad	Gravedad 1 (Crítico)
Captura/ Identificador de suceso	FALSO
Mensaje de la pantalla LCD	No hay ningún mensaje de la pantalla LCD definido.
Valor predeterminado inicial.	FALSO

Visibilidad de filtro	Alerta IPMI	Alerta SNMP	Alerta por correo electrónico	Registro de LC	LCD	Apagado	Ciclo de encendido	Restablecer
FALSO	FALSO	FALSO	FALSO	VERDADE RO	FALSO	FALSO	FALSO	FALSO

BAR098

Mensaje	Etiqueta de servicio del sistema no válida.
Descripción detallada	La etiqueta de servicio instalada en el sistema no es válida. Las funciones de copia de seguridad y de restauración no funcionarán sin una etiqueta de servicio válida.
Acción de respuesta recomendada	Comuníquese con soporte al cliente
Categoría	Configuración
Subcategoría	BAR = Realizar copia de seguridad/restaurar
Gravedad	Gravedad 1 (Crítico)
Captura/ Identificador de suceso	FALSO

Mensaje de la pantalla LCD No hay ningún mensaje de la pantalla LCD definido.

Valor predeterminado inicial. FALSO

Visibilidad de filtro	Alerta IPMI	Alerta SNMP	Alerta por correo electrónico	Registro de LC	LCD	Apagado	Ciclo de encendido	Restablecer
FALSO	FALSO	FALSO	FALSO	VERDADE RO	FALSO	FALSO	FALSO	FALSO

BAR099

Mensaje Recopilando datos de licencia.

Descripción detallada Los datos de licencia se están recopilando y copiando en el perfil del servidor de copia de seguridad.

Acción de respuesta recomendada No es necesaria ninguna acción de respuesta.

Categoría Configuración

Subcategoría BAR = Realizar copia de seguridad/restaurar

Gravedad Gravedad 3 (Informativo)

Captura/Identificador de suceso FALSO

Mensaje de la pantalla LCD No hay ningún mensaje de la pantalla LCD definido.

Valor predeterminado inicial. FALSO

Visibilidad de filtro	Alerta IPMI	Alerta SNMP	Alerta por correo electrónico	Registro de LC	LCD	Apagado	Ciclo de encendido	Restablecer
FALSO	FALSO	FALSO	FALSO	VERDADE RO	FALSO	FALSO	FALSO	FALSO

BAR100

Mensaje No se pueden recopilar datos de licencia.

Descripción detallada	Se ha producido un error al acceder a los datos de licencia. No se pueden recopilar los datos de licencia para copiarlos en el archivo de copia de seguridad del perfil del servidor.
Acción de respuesta recomendada	Para acceder a las instrucciones de reinstalación de las licencias, consulte License Management (Administración de licencias) y vuelva a intentar la operación.
Categoría	Configuración
Subcategoría	BAR = Realizar copia de seguridad/restaurar
Gravedad	Gravedad 1 (Crítico)
Captura/Identificador de suceso	FALSO
Mensaje de la pantalla LCD	No hay ningún mensaje de la pantalla LCD definido.
Valor predeterminado inicial.	FALSO

Visibilidad de filtro	Alerta IPMI	Alerta SNMP	Alerta por correo electrónico	Registro de LC	LCD	Apagado	Ciclo de encendido	Restablecer
FALSO	FALSO	FALSO	FALSO	VERDADE RO	FALSO	FALSO	FALSO	FALSO

BAR101

Mensaje	Restaurando datos de licencia.
Descripción detallada	Importando datos de licencia de la copia de seguridad del perfil del servidor
Acción de respuesta recomendada	No es necesaria ninguna acción de respuesta.
Categoría	Configuración
Subcategoría	BAR = Realizar copia de seguridad/restaurar
Gravedad	Gravedad 3 (Informativo)
Captura/Identificador de suceso	FALSO
Mensaje de la pantalla LCD	No hay ningún mensaje de la pantalla LCD definido.

Valor predeterminado inicial. FALSO

Visibilidad de filtro	Alerta IPMI	Alerta SNMP	Alerta por correo electrónico	Registro de LC	LCD	Apagado	Ciclo de encendido	Restablecer
FALSO	FALSO	FALSO	FALSO	VERDADE RO	FALSO	FALSO	FALSO	FALSO

BAR102

Mensaje No se pueden restaurar los datos de licencia.

Descripción detallada No se pueden importar datos de licencia de la copia de seguridad del perfil del servidor.

Acción de respuesta recomendada Consulte las instrucciones de instalación de licencias en iDRAC User Guide (Guía del usuario de iDRAC) y vuelva a intentar la operación.

Categoría Configuración

Subcategoría BAR = Realizar copia de seguridad/restaurar

Gravedad Gravedad 1 (Crítico)

Captura/Identificador de suceso FALSO

Mensaje de la pantalla LCD No hay ningún mensaje de la pantalla LCD definido.

Valor predeterminado inicial. FALSO

Visibilidad de filtro	Alerta IPMI	Alerta SNMP	Alerta por correo electrónico	Registro de LC	LCD	Apagado	Ciclo de encendido	Restablecer
FALSO	FALSO	FALSO	FALSO	VERDADE RO	FALSO	FALSO	FALSO	FALSO

BAR103

Mensaje Recopilando datos de personalización del sistema.

Descripción detallada Los datos de personalización del sistema se recopilan y se copian en la copia de seguridad del perfil del servidor.

Acción de respuesta recomendada	No es necesaria ninguna acción de respuesta.
Categoría	Configuración
Subcategoría	BAR = Realizar copia de seguridad/restaurar
Gravedad	Gravedad 3 (Informativo)
Captura/Identificador de suceso	FALSO
Mensaje de la pantalla LCD	No hay ningún mensaje de la pantalla LCD definido.
Valor predeterminado inicial.	FALSO

Visibilidad de filtro	Alerta IPMI	Alerta SNMP	Alerta por correo electrónico	Registro de LC	LCD	Apagado	Ciclo de encendido	Restablecer
FALSO	FALSO	FALSO	FALSO	VERDADE	FALSO	FALSO	FALSO	FALSO
				RO				

BAR104

Mensaje	No se pueden recopilar datos de la personalización del sistema.
Descripción detallada	No se pueden recopilar datos de la personalización del sistema para copiar a la copia de seguridad del perfil del servidor.
Acción de respuesta recomendada	Vuelva a intentar la operación. Si el problema continúa, póngase en contacto con el proveedor de servicio.
Categoría	Configuración
Subcategoría	BAR = Realizar copia de seguridad/restaurar
Gravedad	Gravedad 1 (Crítico)
Captura/Identificador de suceso	FALSO
Mensaje de la pantalla LCD	No hay ningún mensaje de la pantalla LCD definido.
Valor predeterminado inicial.	FALSO

Visibilidad de filtro	Alerta IPMI	Alerta SNMP	Alerta por correo electrónico	Registro de LC	LCD	Apagado	Ciclo de encendido	Restablecer
FALSO	FALSO	FALSO	FALSO	VERDADE RO	FALSO	FALSO	FALSO	FALSO

BAR105

Mensaje	Restaurando datos de la personalización del sistema.
Descripción detallada	Importando datos de la personalización del sistema desde el archivo de copia de seguridad del perfil del servidor.
Acción de respuesta recomendada	No es necesaria ninguna acción de respuesta.
Categoría	Configuración
Subcategoría	BAR = Realizar copia de seguridad/restaurar
Gravedad	Gravedad 3 (Informativo)
Captura/Identificador de suceso	FALSO
Mensaje de la pantalla LCD	No hay ningún mensaje de la pantalla LCD definido.
Valor predeterminado inicial.	FALSO

Visibilidad de filtro	Alerta IPMI	Alerta SNMP	Alerta por correo electrónico	Registro de LC	LCD	Apagado	Ciclo de encendido	Restablecer
FALSO	FALSO	FALSO	FALSO	VERDADE RO	FALSO	FALSO	FALSO	FALSO

BAR106

Mensaje	No se pueden restaurar datos de la personalización del sistema.
Descripción detallada	No se pueden importar datos de la personalización del sistema de la copia de seguridad del perfil del servidor.
Acción de respuesta recomendada	Vuelva a intentar la operación. Si el problema continúa, póngase en contacto con el proveedor de servicio.
Categoría	Configuración

Subcategoría	BAR = Realizar copia de seguridad/restaurar
Gravedad	Gravedad 1 (Crítico)
Captura/ Identificador de suceso	FALSO
Mensaje de la pantalla LCD	No hay ningún mensaje de la pantalla LCD definido.
Valor predeterminado inicial.	FALSO

Visibilidad de filtro	Alerta IPMI	Alerta SNMP	Alerta por correo electrónico	Registro de LC	LCD	Apagado	Ciclo de encendido	Restablecer
FALSO	FALSO	FALSO	FALSO	VERDADE	FALSO	FALSO	FALSO	FALSO
				RO				

BAR107

Mensaje	La licencia del lector de medios vFlash no está presente.
Descripción detallada	El lector de medios vFlash requiere una licencia para poder funcionar.
Acción de respuesta recomendada	Obtenga la licencia para medios vFlash del proveedor de servicio. Instale la licencia y vuelva a intentar la operación.
Categoría	Configuración
Subcategoría	BAR = Realizar copia de seguridad/restaurar
Gravedad	Gravedad 1 (Crítico)
Captura/ Identificador de suceso	FALSO
Mensaje de la pantalla LCD	No hay ningún mensaje de la pantalla LCD definido.
Valor predeterminado inicial.	FALSO

Visibilidad de filtro	Alerta IPMI	Alerta SNMP	Alerta por correo electrónico	Registro de LC	LCD	Apagado	Ciclo de encendido	Restablecer
FALSO	FALSO	FALSO	FALSO	VERDADE	FALSO	FALSO	FALSO	FALSO
				RO				

BAR108

Mensaje	La licencia para exportar e importar del perfil del servidor no está presente.
Descripción detallada	La licencia necesaria para que funcionen las operaciones de importación y exportación del perfil del servidor no está presente.
Acción de respuesta recomendada	Obtenga la licencia para exportar e importar del perfil del servidor del proveedor de servicios. Instale la licencia y vuelva a intentar la operación.
Categoría	Configuración
Subcategoría	BAR = Realizar copia de seguridad/restaurar
Gravedad	Gravedad 1 (Crítico)
Captura/Identificador de suceso	FALSO
Mensaje de la pantalla LCD	No hay ningún mensaje de la pantalla LCD definido.
Valor predeterminado inicial.	FALSO

Visibilidad de filtro	Alerta IPMI	Alerta SNMP	Alerta por correo electrónico	Registro de LC	LCD	Apagado	Ciclo de encendido	Restablecer
FALSO	FALSO	FALSO	FALSO	VERDADE RO	FALSO	FALSO	FALSO	FALSO

BAR109

Mensaje	La partición OEMDRV está en uso.
Descripción detallada	La partición OEMDRV está montada para ser utilizada en la implementación de sistemas operativos. Esta situación evita que continúe la operación de exportación e importación del perfil del servidor.
Acción de respuesta recomendada	Desmonte la partición OEMDRV seleccionando F10 durante el inicio y vuelva a intentar la operación.
Categoría	Configuración
Subcategoría	BAR = Realizar copia de seguridad/restaurar
Gravedad	Gravedad 3 (Informativo)

Captura/ Identificador de suceso	FALSO
Mensaje de la pantalla LCD	No hay ningún mensaje de la pantalla LCD definido.
Valor predeterminado inicial.	FALSO

Visibilidad de filtro	Alerta IPMI	Alerta SNMP	Alerta por correo electrónico	Registro de LC	LCD	Apagado	Ciclo de encendido	Restablecer
FALSO	FALSO	FALSO	FALSO	VERDADE	FALSO	FALSO	FALSO	FALSO

BAR110

Mensaje	Todos los trabajos existentes se han cancelado debido a una solicitud de procesamiento de importación del perfil del servidor.
Descripción detallada	Todos los trabajos existentes se cancelan durante la operación de importación del perfil del servidor, o bien si la operación de importación falla.
Acción de respuesta recomendada	Vuelva a enviar todos los trabajos cancelados por la operación de importación luego de completada la operación de importación del perfil del servidor.
Categoría	Configuración
Subcategoría	BAR = Realizar copia de seguridad/restaurar
Gravedad	Gravedad 3 (Informativo)
Captura/ Identificador de suceso	FALSO
Mensaje de la pantalla LCD	No hay ningún mensaje de la pantalla LCD definido.
Valor predeterminado inicial.	FALSO

Visibilidad de filtro	Alerta IPMI	Alerta SNMP	Alerta por correo electrónico	Registro de LC	LCD	Apagado	Ciclo de encendido	Restablecer
FALSO	FALSO	FALSO	FALSO	VERDADE	FALSO	FALSO	FALSO	FALSO

BAR111

Mensaje	Se agotó el tiempo de espera de la operación del perfil del servidor.
Descripción detallada	El trabajo de importación o exportación ha fallado. Se agotó el tiempo de espera de la importación o exportación mientras se validaban o se transferían los datos del perfil del servidor. Las causas posibles son pérdida de conectividad de red, falla en el acceso a las tarjetas SD de vFlash o problemas encontrados durante el encendido y el apagado del sistema.
Acción de respuesta recomendada	Si el sistema administrado no se apaga durante la importación, apague el sistema y vuelva a intentar la operación. Si el sistema administrado está apagado, reinicie el Remote Access Controller y vuelva a intentar la operación. Si la exportación se iba a realizar a un recurso compartido de red, verifique la conexión y vuelva a intentar la operación. Si el destino de la exportación era el medio vFlash, inserte una nueva tarjeta SD y vuelva a intentar la operación.
Categoría	Configuración
Subcategoría	BAR = Realizar copia de seguridad/restaurar
Gravedad	Gravedad 1 (Crítico)
Captura/Identificador de suceso	FALSO
Mensaje de la pantalla LCD	No hay ningún mensaje de la pantalla LCD definido.
Valor predeterminado inicial.	FALSO

Visibilidad de filtro	Alerta IPMI	Alerta SNMP	Alerta por correo electrónico	Registro de LC	LCD	Apagado	Ciclo de encendido	Restablecer
FALSO	FALSO	FALSO	FALSO	VERDADE RO	FALSO	FALSO	FALSO	FALSO

BAR112

Mensaje	El identificador del sistema en el archivo de perfil del servidor no coincide con el sistema de destino.
Descripción detallada	La validación del archivo de copia de seguridad del perfil del servidor falló porque la información del identificador del sistema de destino no coincide con el valor almacenado en el archivo. Es posible que el archivo de perfil del servidor sea de otro sistema, o que deba reiniciarse la iDRAC para adquirir correctamente la información del identificador del sistema.
Acción de respuesta recomendada	Obtenga un archivo de perfil del servidor válido para el sistema de destino e intente la operación nuevamente. Si el problema persiste, reinicie la iDRAC e intente la operación nuevamente.
Categoría	Configuración

Subcategoría	BAR = Realizar copia de seguridad/restaurar
Gravedad	Gravedad 1 (Crítico)
Captura/ Identificador de suceso	FALSO
Mensaje de la pantalla LCD	No hay ningún mensaje de la pantalla LCD definido.
Valor predeterminado inicial.	FALSO

Visibilidad de filtro	Alerta IPMI	Alerta SNMP	Alerta por correo electrónico	Registro de LC	LCD	Apagado	Ciclo de encendido	Restablecer
FALSO	FALSO	FALSO	FALSO	VERDADE	FALSO	FALSO	FALSO	FALSO
				RO				

BAR113

Mensaje	No se puede crear un trabajo de respaldo automático.
Descripción detallada	El trabajo de respaldo automático que estaba programado anteriormente no se ha creado correctamente. Esto puede deberse al ingreso de un parámetro no válido para crear el trabajo.
Acción de respuesta recomendada	Uso de la interfaz de usuario web de iDRAC. En el panel de navegación, seleccione Perfil del servidor y, a continuación, la pestaña Copia de seguridad automática. Borre los valores, ingrese los datos apropiados y seleccione Programar copia de seguridad para reiniciar los trabajos de respaldo automáticos. Uso de la CLI de RACADM o de la API de WSMAN. Borre las opciones de copia de seguridad programadas y vuelva a intentar la operación de programación de las copias de seguridad.
Categoría	Configuración
Subcategoría	BAR = Realizar copia de seguridad/restaurar
Gravedad	Gravedad 2 (Advertencia)
Captura/ Identificador de suceso	FALSO
Mensaje de la pantalla LCD	No hay ningún mensaje de la pantalla LCD definido.
Valor predeterminado inicial.	FALSO

Visibilidad de filtro	Alerta IPMI	Alerta SNMP	Alerta por correo electrónico	Registro de LC	LCD	Apagado	Ciclo de encendido	Restablecer
SE DESCONOC CE	FALSO	FALSO	FALSO	VERDADE RO	FALSO	FALSO	FALSO	FALSO

BAR114

Mensaje	Se ha creado el trabajo de copia de seguridad automática <i>arg1</i> .
Argumentos	<ul style="list-style-type: none"> <i>arg1</i> = ID de trabajo
Descripción detallada	Se ha creado el trabajo de copia de seguridad automática identificado en el mensaje de acuerdo con la programación de exportación automática de perfil del servidor configurada previamente.
Acción de respuesta recomendada	No es necesaria ninguna acción de respuesta.
Categoría	Configuración
Subcategoría	BAR = Realizar copia de seguridad/restaurar
Gravedad	Gravedad 3 (Informativo)
Captura/Identificador de suceso	FALSO
Mensaje de la pantalla LCD	No hay ningún mensaje de la pantalla LCD definido.
Valor predeterminado inicial.	FALSO

Visibilidad de filtro	Alerta IPMI	Alerta SNMP	Alerta por correo electrónico	Registro de LC	LCD	Apagado	Ciclo de encendido	Restablecer
SE DESCONOC CE	FALSO	FALSO	FALSO	VERDADE RO	FALSO	FALSO	FALSO	FALSO

BAR115

Mensaje	La cantidad de archivos de copia de seguridad automática del perfil del servidor ha alcanzado el límite especificado. Reiniciando la numeración desde 1.
----------------	--

Descripción detallada	La cantidad de archivos de copia de seguridad automática del perfil del servidor ha alcanzado el límite especificado. Reiniciando la numeración desde 1, que sobrescribirá el archivo de copia de seguridad más antiguo.
Acción de respuesta recomendada	No es necesaria ninguna acción de respuesta.
Categoría	Configuración
Subcategoría	BAR = Realizar copia de seguridad/restaurar
Gravedad	Gravedad 3 (Informativo)
Captura/Identificador de suceso	FALSO
Mensaje de la pantalla LCD	No hay ningún mensaje de la pantalla LCD definido.
Valor predeterminado inicial.	FALSO

Visibilidad de filtro	Alerta IPMI	Alerta SNMP	Alerta por correo electrónico	Registro de LC	LCD	Apagado	Ciclo de encendido	Restablecer
FALSO	FALSO	FALSO	FALSO	VERDADE RO	FALSO	FALSO	FALSO	FALSO

BAR116

Mensaje	No se puede crear un trabajo de exportación recurrente perfil del servidor porque hay una imagen de trabajo de copia de seguridad existente programada durante las próximas 24 horas.
Descripción detallada	No se puede crear un trabajo de exportación recurrente perfil del servidor porque hay una imagen de trabajo de copia de seguridad existente programada durante las próximas 24 horas.
Acción de respuesta recomendada	No es necesaria ninguna acción de respuesta.
Categoría	Configuración
Subcategoría	BAR = Realizar copia de seguridad/restaurar
Gravedad	Gravedad 3 (Informativo)
Captura/Identificador de suceso	FALSO
Mensaje de la pantalla LCD	No hay ningún mensaje de la pantalla LCD definido.

Valor predeterminado inicial. FALSO

Visibilidad de filtro	Alerta IPMI	Alerta SNMP	Alerta por correo electrónico	Registro de LC	LCD	Apagado	Ciclo de encendido	Restablecer
SE DESCONOC CE	FALSO	FALSO	FALSO	FALSO	FALSO	FALSO	FALSO	FALSO

BAR117

Mensaje El firmware del iDRAC no puede restaurarse debido a limitaciones de compatibilidad del hardware.

Descripción detallada La versión de firmware de iDRAC incluida en la imagen de perfil del servidor de hardware no es compatible con el hardware de este sistema. Debe seguir utilizando la versión de firmware instalada o actualizar a versiones posteriores si es necesario.

Acción de respuesta recomendada No es necesaria ninguna acción de respuesta.

Categoría Configuración

Subcategoría BAR = Realizar copia de seguridad/restaurar

Gravedad Gravedad 3 (Informativo)

Captura/Identificador de suceso FALSO

Mensaje de la pantalla LCD No hay ningún mensaje de la pantalla LCD definido.

Valor predeterminado inicial. FALSO

Visibilidad de filtro	Alerta IPMI	Alerta SNMP	Alerta por correo electrónico	Registro de LC	LCD	Apagado	Ciclo de encendido	Restablecer
SE DESCONOC CE	FALSO	FALSO	FALSO	FALSO	FALSO	FALSO	FALSO	FALSO

Mensajes de suceso de BAT

BAT1000

Mensaje	Falta la batería en <i>arg1</i> .
Argumentos	<ul style="list-style-type: none"> <i>arg1</i> = nombre de la controladora
Descripción detallada	La controladora no puede comunicarse con la batería. La batería está ausente o se ha conectado incorrectamente. Una batería con una carga baja o agotada también puede generar que este mensaje.
Acción de respuesta recomendada	Compruebe que el dispositivo esté presente y, a continuación, compruebe los cables. Consulte la documentación del hardware de almacenamiento para verificar la conexión de cables. Además, compruebe la conexión a la batería de la controladora y el estado de la batería. La batería con una carga baja o agotada puede generar que este mensaje.
Categoría	Almacenamiento
Subcategoría	BAT = suceso de la batería
Gravedad	Gravedad 2 (Advertencia)
Captura/ Identificador de suceso	4274
Mensaje de la pantalla LCD	No hay ningún mensaje de la pantalla LCD definido.
Valor predeterminado inicial.	VERDADERO

Visibilidad de filtro	Alerta IPMI	Alerta SNMP	Alerta por correo electrónico	Registro de LC	LCD	Apagado	Ciclo de encendido	Restablecer
VERDADE RO	FALSO	VERDADE RO	VERDADE RO	VERDADE RO	FALSO	FALSO	FALSO	FALSO

BAT1001

Mensaje	Se ha reemplazado la batería en <i>arg1</i> .
Argumentos	<ul style="list-style-type: none"> <i>arg1</i> = nombre de la controladora

Descripción detallada	Se ha reemplazado una batería de las controladoras.
Acción de respuesta recomendada	No es necesaria ninguna acción de respuesta.
Categoría	Almacenamiento
Subcategoría	BAT = suceso de la batería
Gravedad	Gravedad 3 (Informativo)
Captura/ Identificador de suceso	4275
Mensaje de la pantalla LCD	No hay ningún mensaje de la pantalla LCD definido.
Valor predeterminado inicial.	VERDADERO

Visibilidad de filtro	Alerta IPMI	Alerta SNMP	Alerta por correo electrónico	Registro de LC	LCD	Apagado	Ciclo de encendido	Restablecer
VERDADERO	FALSO	VERDADERO	VERDADERO	VERDADERO	FALSO	FALSO	FALSO	FALSO

BAT1002

Mensaje	Se ha iniciado el ciclo de recopilación de información de la batería en <i>arg1</i> .
Argumentos	<ul style="list-style-type: none"> <i>arg1</i> = nombre de la controladora
Descripción detallada	Esta alerta se proporciona para fines informativos.
Acción de respuesta recomendada	No es necesaria ninguna acción de respuesta.
Categoría	Almacenamiento
Subcategoría	BAT = suceso de la batería
Gravedad	Gravedad 3 (Informativo)
Captura/ Identificador de suceso	4275
Mensaje de la pantalla LCD	No hay ningún mensaje de la pantalla LCD definido.

Valor predeterminado inicial. VERDADERO

Visibilidad de filtro	Alerta IPMI	Alerta SNMP	Alerta por correo electrónico	Registro de LC	LCD	Apagado	Ciclo de encendido	Restablecer
VERDADERO	FALSO	VERDADERO	VERDADERO	VERDADERO	FALSO	FALSO	FALSO	FALSO

BAT1003

Mensaje Se ha completado el ciclo de recopilación de información de la batería en *arg1*.

Argumentos

- *arg1* = nombre de la controladora

Descripción detallada Esta alerta se proporciona para fines informativos.

Acción de respuesta recomendada No es necesaria ninguna acción de respuesta.

Categoría Almacenamiento

Subcategoría BAT = suceso de la batería

Gravedad Gravedad 3 (Informativo)

Captura/Identificador de suceso 4275

Mensaje de la pantalla LCD No hay ningún mensaje de la pantalla LCD definido.

Valor predeterminado inicial. VERDADERO

Visibilidad de filtro	Alerta IPMI	Alerta SNMP	Alerta por correo electrónico	Registro de LC	LCD	Apagado	Ciclo de encendido	Restablecer
VERDADERO	FALSO	VERDADERO	VERDADERO	VERDADERO	FALSO	FALSO	FALSO	FALSO

BAT1004

Mensaje Se ha agotado el tiempo de espera del ciclo de recopilación de información de la batería en *arg1*.

Argumentos

- *arg1* = nombre de la controladora

Descripción detallada

La batería de la controladora debe estar completamente cargada antes de poder comenzar el ciclo de recopilación de información. Es posible que la batería no pueda mantener la carga completa, lo que provoca que el tiempo de espera del ciclo de recopilación de información se agote. Además, la batería debe poder mantener los datos en la memoria caché durante un período especificado en el caso de que se produzca una pérdida de energía. Por ejemplo, algunas baterías mantienen los datos en la memoria caché durante 24 horas. Si la batería no puede mantener los datos en la memoria caché durante el período requerido, el tiempo de espera del ciclo de recopilación de información se agotará.

Acción de respuesta recomendada

Reemplace el paquete de baterías. La batería no puede mantener la carga completa.

Categoría

Almacenamiento

Subcategoría

BAT = suceso de la batería

Gravedad

Gravedad 2 (Advertencia)

Captura/ Identificador de suceso

4274

Mensaje de la pantalla LCD

No hay ningún mensaje de la pantalla LCD definido.

Valor predeterminado inicial.

VERDADERO

Visibilidad de filtro	Alerta IPMI	Alerta SNMP	Alerta por correo electrónico	Registro de LC	LCD	Apagado	Ciclo de encendido	Restablecer
VERDADERO	FALSO	VERDADERO	FALSO	VERDADERO	FALSO	FALSO	FALSO	FALSO

BAT1005

Mensaje

Se ha pospuesto el ciclo de recopilación de información de la batería en *arg1*.

Argumentos

- *arg1* = nombre de la controladora

Descripción detallada

Esta alerta se proporciona para fines informativos.

Acción de respuesta recomendada

No es necesaria ninguna acción de respuesta.

Categoría

Almacenamiento

Subcategoría	BAT = suceso de la batería
Gravedad	Gravedad 3 (Informativo)
Captura/ Identificador de suceso	FALSO
Mensaje de la pantalla LCD	No hay ningún mensaje de la pantalla LCD definido.
Valor predeterminado inicial.	FALSO

Visibilidad de filtro	Alerta IPMI	Alerta SNMP	Alerta por correo electrónico	Registro de LC	LCD	Apagado	Ciclo de encendido	Restablecer
FALSO	FALSO	FALSO	FALSO	FALSO	FALSO	FALSO	FALSO	FALSO

BAT1006

Mensaje	Se iniciará el ciclo de recopilación de información de la batería en <i>arg1</i> en <i>arg2</i> días.
Argumentos	<ul style="list-style-type: none"> • <i>arg1</i> = nombre de la controladora • <i>arg2</i> = arg
Descripción detallada	Esta alerta se proporciona para fines informativos.
Acción de respuesta recomendada	No es necesaria ninguna acción de respuesta.
Categoría	Almacenamiento
Subcategoría	BAT = suceso de la batería
Gravedad	Gravedad 3 (Informativo)
Captura/ Identificador de suceso	FALSO
Mensaje de la pantalla LCD	No hay ningún mensaje de la pantalla LCD definido.
Valor predeterminado inicial.	FALSO

Visibilidad de filtro	Alerta IPMI	Alerta SNMP	Alerta por correo electrónico	Registro de LC	LCD	Apagado	Ciclo de encendido	Restablecer
FALSO	FALSO	FALSO	FALSO	FALSO	FALSO	FALSO	FALSO	FALSO

BAT1007

Mensaje Se iniciará el ciclo de recopilación de información de la batería en *arg1* en *arg2* horas.

Argumentos

- *arg1* = nombre de la controladora
- *arg2* = arg

Descripción detallada Esta alerta se proporciona para fines informativos.

Acción de respuesta recomendada No es necesaria ninguna acción de respuesta.

Categoría Almacenamiento

Subcategoría BAT = suceso de la batería

Gravedad Gravedad 3 (Informativo)

Captura/Identificador de suceso FALSO

Mensaje de la pantalla LCD No hay ningún mensaje de la pantalla LCD definido.

Valor predeterminado inicial. FALSO

Visibilidad de filtro	Alerta IPMI	Alerta SNMP	Alerta por correo electrónico	Registro de LC	LCD	Apagado	Ciclo de encendido	Restablecer
FALSO	FALSO	FALSO	FALSO	FALSO	FALSO	FALSO	FALSO	FALSO

BAT1008

Mensaje Se ha cambiado la política de escritura en *arg1* para escritura simultánea.

Argumentos

- *arg1* = nombre de la controladora

Descripción detallada La batería de la controladora no puede mantener los datos en la memoria caché durante el período requerido. Por ejemplo, si el período requerido es de 24 horas, la pila no puede mantener los datos en la memoria caché durante 24 horas.

Acción de respuesta recomendada	Verifique si el estado de la batería es correcto. Consulte la documentación del hardware de almacenamiento para comprobar el estado de consumo de la batería. Póngase en contacto con el servicio de asistencia técnica.
Categoría	Almacenamiento
Subcategoría	BAT = suceso de la batería
Gravedad	Gravedad 2 (Advertencia)
Captura/Identificador de suceso	4274
Mensaje de la pantalla LCD	No hay ningún mensaje de la pantalla LCD definido.
Valor predeterminado inicial.	VERDADERO

Visibilidad de filtro	Alerta IPMI	Alerta SNMP	Alerta por correo electrónico	Registro de LC	LCD	Apagado	Ciclo de encendido	Restablecer
VERDADERO	FALSO	VERDADERO	VERDADERO	VERDADERO	FALSO	FALSO	FALSO	FALSO

BAT1009

Mensaje	Se ha cambiado la política de escritura en <i>arg1</i> para reescritura.
Argumentos	<ul style="list-style-type: none"> <i>arg1</i> = nombre de la controladora
Descripción detallada	El estado de consumo de la batería de la controladora ha vuelto a la normalidad.
Acción de respuesta recomendada	No es necesaria ninguna acción de respuesta.
Categoría	Almacenamiento
Subcategoría	BAT = suceso de la batería
Gravedad	Gravedad 3 (Informativo)
Captura/Identificador de suceso	4275
Mensaje de la pantalla LCD	No hay ningún mensaje de la pantalla LCD definido.

Valor predeterminado inicial. VERDADERO

Visibilidad de filtro	Alerta IPMI	Alerta SNMP	Alerta por correo electrónico	Registro de LC	LCD	Apagado	Ciclo de encendido	Restablecer
VERDADERO	FALSO	VERDADERO	VERDADERO	VERDADERO	FALSO	FALSO	FALSO	FALSO

BAT1010

Mensaje La batería en *arg1* requiere reacondicionamiento. Inicie un ciclo de recopilación de información.

Argumentos

- *arg1* = nombre de la controladora

Descripción detallada La batería se encuentra en modo de solo advertencia requiere reacondicionamiento.

Acción de respuesta recomendada Inicie un ciclo de recopilación de información de la batería.

Categoría Almacenamiento

Subcategoría BAT = suceso de la batería

Gravedad Gravedad 2 (Advertencia)

Captura/Identificador de suceso FALSO

Mensaje de la pantalla LCD No hay ningún mensaje de la pantalla LCD definido.

Valor predeterminado inicial. FALSO

Visibilidad de filtro	Alerta IPMI	Alerta SNMP	Alerta por correo electrónico	Registro de LC	LCD	Apagado	Ciclo de encendido	Restablecer
FALSO	FALSO	FALSO	FALSO	FALSO	FALSO	FALSO	FALSO	FALSO

BAT1011

Mensaje La batería en *arg1* se encuentra en modo de solo advertencia y requiere reacondicionamiento.

Argumentos	<ul style="list-style-type: none"> • <i>arg1</i> = nombre de la controladora
Descripción detallada	Esta alerta se proporciona para fines informativos.
Acción de respuesta recomendada	No es necesaria ninguna acción de respuesta.
Categoría	Almacenamiento
Subcategoría	BAT = suceso de la batería
Gravedad	Gravedad 3 (Informativo)
Captura/ Identificador de suceso	FALSO
Mensaje de la pantalla LCD	No hay ningún mensaje de la pantalla LCD definido.
Valor predeterminado inicial.	FALSO

Visibilidad de filtro	Alerta IPMI	Alerta SNMP	Alerta por correo electrónico	Registro de LC	LCD	Apagado	Ciclo de encendido	Restablecer
FALSO	FALSO	FALSO	FALSO	FALSO	FALSO	FALSO	FALSO	FALSO

BAT1012

Mensaje	La temperatura de la batería de <i>arg1</i> supera el nivel normal.
Argumentos	<ul style="list-style-type: none"> • <i>arg1</i> = nombre de la controladora
Descripción detallada	Haga un diagnóstico de los sucesos del servicio para determinar si existe un problema de temperatura ambiente.
Acción de respuesta recomendada	No es necesaria ninguna acción de respuesta.
Categoría	Almacenamiento
Subcategoría	BAT = suceso de la batería
Gravedad	Gravedad 3 (Informativo)
Captura/ Identificador de suceso	FALSO

Mensaje de la pantalla LCD No hay ningún mensaje de la pantalla LCD definido.

Valor predeterminado inicial. FALSO

Visibilidad de filtro	Alerta IPMI	Alerta SNMP	Alerta por correo electrónico	Registro de LC	LCD	Apagado	Ciclo de encendido	Restablecer
FALSO	FALSO	FALSO	FALSO	FALSO	FALSO	FALSO	FALSO	FALSO

BAT1013

Mensaje El recuento de recarga ha superado el límite máximo de la batería en *arg1*.

Argumentos

- *arg1* = nombre de la controladora

Descripción detallada La batería no puede recargarse más.

Acción de respuesta recomendada Reemplace el paquete de baterías.

Categoría Almacenamiento

Subcategoría BAT = suceso de la batería

Gravedad Gravedad 2 (Advertencia)

Captura/Identificador de suceso FALSO

Mensaje de la pantalla LCD No hay ningún mensaje de la pantalla LCD definido.

Valor predeterminado inicial. FALSO

Visibilidad de filtro	Alerta IPMI	Alerta SNMP	Alerta por correo electrónico	Registro de LC	LCD	Apagado	Ciclo de encendido	Restablecer
FALSO	FALSO	FALSO	FALSO	FALSO	FALSO	FALSO	FALSO	FALSO

BAT1014

Mensaje Carga de la batería de *arg1* en curso.

Argumentos	<ul style="list-style-type: none"> • <i>arg1</i> = nombre de la controladora
Descripción detallada	Haga un diagnóstico de los sucesos del servicio para determinar si existe un problema de temperatura ambiente.
Acción de respuesta recomendada	No es necesaria ninguna acción de respuesta.
Categoría	Almacenamiento
Subcategoría	BAT = suceso de la batería
Gravedad	Gravedad 3 (Informativo)
Captura/ Identificador de suceso	FALSO
Mensaje de la pantalla LCD	No hay ningún mensaje de la pantalla LCD definido.
Valor predeterminado inicial.	FALSO

Visibilidad de filtro	Alerta IPMI	Alerta SNMP	Alerta por correo electrónico	Registro de LC	LCD	Apagado	Ciclo de encendido	Restablecer
FALSO	FALSO	FALSO	FALSO	FALSO	FALSO	FALSO	FALSO	FALSO

BAT1015

Mensaje	Se interrumpio el proceso de carga de la batería de <i>arg1</i> .
Argumentos	<ul style="list-style-type: none"> • <i>arg1</i> = nombre de la controladora
Descripción detallada	Haga un diagnóstico de los sucesos del servicio para determinar si existe un problema de temperatura ambiente.
Acción de respuesta recomendada	No es necesaria ninguna acción de respuesta.
Categoría	Almacenamiento
Subcategoría	BAT = suceso de la batería
Gravedad	Gravedad 3 (Informativo)
Captura/ Identificador de suceso	FALSO

Mensaje de la pantalla LCD No hay ningún mensaje de la pantalla LCD definido.

Valor predeterminado inicial. FALSO

Visibilidad de filtro	Alerta IPMI	Alerta SNMP	Alerta por correo electrónico	Registro de LC	LCD	Apagado	Ciclo de encendido	Restablecer
FALSO	FALSO	FALSO	FALSO	FALSO	FALSO	FALSO	FALSO	FALSO

BAT1016

Mensaje El modo de recopilación de información de la batería en *arg1* ha cambiado a Automático.

Argumentos

- *arg1* = nombre de la controladora

Descripción detallada Esta alerta se proporciona para fines informativos.

Acción de respuesta recomendada No es necesaria ninguna acción de respuesta.

Categoría Almacenamiento

Subcategoría BAT = suceso de la batería

Gravedad Gravedad 3 (Informativo)

Captura/Identificador de suceso FALSO

Mensaje de la pantalla LCD No hay ningún mensaje de la pantalla LCD definido.

Valor predeterminado inicial. FALSO

Visibilidad de filtro	Alerta IPMI	Alerta SNMP	Alerta por correo electrónico	Registro de LC	LCD	Apagado	Ciclo de encendido	Restablecer
FALSO	FALSO	FALSO	FALSO	FALSO	FALSO	FALSO	FALSO	FALSO

BAT1017

Mensaje El modo de recopilación de información de la batería en *arg1* ha cambiado a Advertencia.

Argumentos	<ul style="list-style-type: none"> • <i>arg1</i> = nombre de la controladora
Descripción detallada	Esta alerta se proporciona para fines informativos.
Acción de respuesta recomendada	No es necesaria ninguna acción de respuesta.
Categoría	Almacenamiento
Subcategoría	BAT = suceso de la batería
Gravedad	Gravedad 3 (Informativo)
Captura/ Identificador de suceso	FALSO
Mensaje de la pantalla LCD	No hay ningún mensaje de la pantalla LCD definido.
Valor predeterminado inicial.	FALSO

Visibilidad de filtro	Alerta IPMI	Alerta SNMP	Alerta por correo electrónico	Registro de LC	LCD	Apagado	Ciclo de encendido	Restablecer
FALSO	FALSO	FALSO	FALSO	FALSO	FALSO	FALSO	FALSO	FALSO

BAT1018

Mensaje	La batería en <i>arg1</i> está degradada.
Argumentos	<ul style="list-style-type: none"> • <i>arg1</i> = nombre de la controladora
Descripción detallada	La temperatura de la batería es alta. Esto puede ocurrir porque la batería se está cargando.
Acción de respuesta recomendada	Si se está cargando la batería, se debe detener la carga hasta que la batería se enfríe y luego reanude la carga. Si este no es el caso, existe alguna otra condición y debe investigarse.
Categoría	Almacenamiento
Subcategoría	BAT = suceso de la batería
Gravedad	Gravedad 2 (Advertencia)
Captura/ Identificador de suceso	FALSO

Mensaje de la pantalla LCD No hay ningún mensaje de la pantalla LCD definido.

Valor predeterminado inicial. FALSO

Visibilidad de filtro	Alerta IPMI	Alerta SNMP	Alerta por correo electrónico	Registro de LC	LCD	Apagado	Ciclo de encendido	Restablecer
FALSO	FALSO	FALSO	FALSO	FALSO	FALSO	FALSO	FALSO	FALSO

BAT1019

Mensaje La batería en *arg1* se está cargando.

Argumentos

- *arg1* = nombre de la controladora

Descripción detallada Esta alerta se proporciona para fines informativos.

Acción de respuesta recomendada No es necesaria ninguna acción de respuesta.

Categoría Almacenamiento

Subcategoría BAT = suceso de la batería

Gravedad Gravedad 3 (Informativo)

Captura/Identificador de suceso FALSO

Mensaje de la pantalla LCD No hay ningún mensaje de la pantalla LCD definido.

Valor predeterminado inicial. FALSO

Visibilidad de filtro	Alerta IPMI	Alerta SNMP	Alerta por correo electrónico	Registro de LC	LCD	Apagado	Ciclo de encendido	Restablecer
FALSO	FALSO	FALSO	FALSO	FALSO	FALSO	FALSO	FALSO	FALSO

BAT1020

Mensaje La batería en *arg1* está ejecutando un ciclo de recopilación de información.

Argumentos	<ul style="list-style-type: none"> • <i>arg1</i> = nombre de la controladora
Descripción detallada	Esta alerta se proporciona para fines informativos.
Acción de respuesta recomendada	No es necesaria ninguna acción de respuesta.
Categoría	Almacenamiento
Subcategoría	BAT = suceso de la batería
Gravedad	Gravedad 3 (Informativo)
Captura/ Identificador de suceso	4275
Mensaje de la pantalla LCD	No hay ningún mensaje de la pantalla LCD definido.
Valor predeterminado inicial.	VERDADERO

Visibilidad de filtro	Alerta IPMI	Alerta SNMP	Alerta por correo electrónico	Registro de LC	LCD	Apagado	Ciclo de encendido	Restablecer
VERDADERO	FALSO	VERDADERO	FALSO	VERDADERO	FALSO	FALSO	FALSO	FALSO

BAT1021

Mensaje	El nivel de carga de la batería en <i>arg1</i> está por debajo del umbral normal.
Argumentos	<ul style="list-style-type: none"> • <i>arg1</i> = nombre de la controladora
Descripción detallada	La batería de la controladora no puede mantener un nivel de carga suficiente para que funcione correctamente o la batería se está descargando.
Acción de respuesta recomendada	Compruebe si hay otros sucesos relacionados con el estado de la batería. Esto puede ayudar a determinar la causa de este suceso.
Categoría	Almacenamiento
Subcategoría	BAT = suceso de la batería
Gravedad	Gravedad 2 (Advertencia)

Captura/ Identificador de suceso	4274
Mensaje de la pantalla LCD	No hay ningún mensaje de la pantalla LCD definido.
Valor predeterminado inicial.	VERDADERO

Visibilidad de filtro	Alerta IPMI	Alerta SNMP	Alerta por correo electrónico	Registro de LC	LCD	Apagado	Ciclo de encendido	Restablecer
VERDADERO	FALSO	VERDADERO	VERDADERO	VERDADERO	FALSO	FALSO	FALSO	FALSO

BAT1022

Mensaje Se ha completado el proceso de reacondicionamiento de la batería en *arg1*.

Argumentos

- *arg1* = nombre de la controladora

**Descripción
detallada** Esta alerta se proporciona para fines informativos.

**Acción de
respuesta
recomendada** No es necesaria ninguna acción de respuesta.

Categoría Almacenamiento

Subcategoría BAT = suceso de la batería

Gravedad Gravedad 3 (Informativo)

**Captura/
Identificador de
suceso** FALSO

**Mensaje de la
pantalla LCD** No hay ningún mensaje de la pantalla LCD definido.

**Valor
predeterminado
inicial.** FALSO

Visibilidad de filtro	Alerta IPMI	Alerta SNMP	Alerta por correo electrónico	Registro de LC	LCD	Apagado	Ciclo de encendido	Restablecer
FALSO	FALSO	FALSO	FALSO	FALSO	FALSO	FALSO	FALSO	FALSO

BAT1023

Mensaje	El nivel de carga de la batería en <i>arg1</i> está dentro de los límites normales.
Argumentos	<ul style="list-style-type: none">• <i>arg1</i> = nombre de la controladora
Descripción detallada	El estado de consumo de la batería ha vuelto a la normalidad.
Acción de respuesta recomendada	No es necesaria ninguna acción de respuesta.
Categoría	Almacenamiento
Subcategoría	BAT = suceso de la batería
Gravedad	Gravedad 3 (Informativo)
Captura/ Identificador de suceso	4275
Mensaje de la pantalla LCD	No hay ningún mensaje de la pantalla LCD definido.
Valor predeterminado inicial.	VERDADERO

Visibilidad de filtro	Alerta IPMI	Alerta SNMP	Alerta por correo electrónico	Registro de LC	LCD	Apagado	Ciclo de encendido	Restablecer
VERDADE RO	FALSO	VERDADE RO	VERDADE RO	VERDADE RO	FALSO	FALSO	FALSO	FALSO

BAT1024

Mensaje	Se detectaron errores en la batería de <i>arg1</i> .
Argumentos	<ul style="list-style-type: none">• <i>arg1</i> = nombre de la controladora
Descripción detallada	La batería o el cargador de la batería no funcionan adecuadamente. La batería puede tener una carga inadecuada.
Acción de respuesta recomendada	Póngase en contacto con el servicio de asistencia técnica.
Categoría	Almacenamiento
Subcategoría	BAT = suceso de la batería

Gravedad	Gravedad 2 (Advertencia)
Captura/ Identificador de suceso	4274
Mensaje de la pantalla LCD	No hay ningún mensaje de la pantalla LCD definido.
Valor predeterminado inicial.	VERDADERO

Visibilidad de filtro	Alerta IPMI	Alerta SNMP	Alerta por correo electrónico	Registro de LC	LCD	Apagado	Ciclo de encendido	Restablecer
VERDADERO	FALSO	VERDADERO	VERDADERO	VERDADERO	FALSO	FALSO	FALSO	FALSO

BAT1025

Mensaje *arg1*no puede recuperar los datos almacenados en la memoria caché desde la unidad de copia de seguridad de la batería (BBU).

Argumentos

- *arg1* = nombre de la controladora

**Descripción
detallada** La controladora no pudo recuperar los datos de la memoria caché. Esto podría indicar que se ha producido una pérdida de datos.

**Acción de
respuesta
recomendada** Compruebe que la batería esté cargada y en buen estado. Consulte la documentación del hardware para obtener más información. Cuando la carga de la batería está muy baja, la batería no puede mantener los datos en la memoria caché. También es posible que haya ocurrido una pérdida de datos; tal vez deba realizar una restauración de los datos a partir de las copias de seguridad. Verifique si la batería ha alcanzado su límite de recargas. Es posible que la batería tenga que recargarse. Póngase en contacto con el servicio de asistencia técnica, si el problema persiste.

Categoría Almacenamiento

Subcategoría BAT = suceso de la batería

Gravedad Gravedad 1 (Crítico)

**Captura/
Identificador de
suceso** 4273

**Mensaje de la
pantalla LCD** No hay ningún mensaje de la pantalla LCD definido.

**Valor
predeterminado
inicial.** VERDADERO

Visibilidad de filtro	Alerta IPMI	Alerta SNMP	Alerta por correo electrónico	Registro de LC	LCD	Apagado	Ciclo de encendido	Restablecer
VERDADE RO	FALSO	VERDADE RO	VERDADE RO	VERDADE RO	FALSO	FALSO	FALSO	FALSO

BAT1026

Mensaje *arg1*ha recuperado datos almacenados en la memoria caché desde la unidad de copia de seguridad de la batería (BBU).

Argumentos

- *arg1* = nombre de la controladora

Descripción detallada La controladora ha recuperado los datos en la memoria caché.

Acción de respuesta recomendada No es necesaria ninguna acción de respuesta.

Categoría Almacenamiento

Subcategoría BAT = suceso de la batería

Gravedad Gravedad 3 (Informativo)

Captura/Identificador de suceso 4275

Mensaje de la pantalla LCD No hay ningún mensaje de la pantalla LCD definido.

Valor predeterminado inicial. VERDADERO

Visibilidad de filtro	Alerta IPMI	Alerta SNMP	Alerta por correo electrónico	Registro de LC	LCD	Apagado	Ciclo de encendido	Restablecer
VERDADE RO	FALSO	VERDADE RO	VERDADE RO	VERDADE RO	FALSO	FALSO	FALSO	FALSO

BAT1027

Mensaje La batería en *arg1*ha completado un ciclo de carga.

Argumentos

- *arg1* = nombre de la controladora

Descripción detallada	La batería ha completado un ciclo de carga correctamente.
Acción de respuesta recomendada	No es necesaria ninguna acción de respuesta.
Categoría	Almacenamiento
Subcategoría	BAT = suceso de la batería
Gravedad	Gravedad 3 (Informativo)
Captura/ Identificador de suceso	4275
Mensaje de la pantalla LCD	No hay ningún mensaje de la pantalla LCD definido.
Valor predeterminado inicial.	VERDADERO

Visibilidad de filtro	Alerta IPMI	Alerta SNMP	Alerta por correo electrónico	Registro de LC	LCD	Apagado	Ciclo de encendido	Restablecer
VERDADERO	FALSO	VERDADERO	VERDADERO	VERDADERO	FALSO	FALSO	FALSO	FALSO

BAT1028

Mensaje	El voltaje de la batería en <i>arg1</i> es bajo.
Argumentos	<ul style="list-style-type: none"> <i>arg1</i> = nombre de la controladora
Descripción detallada	El voltaje de la batería de la controladora es bajo. Esto puede indicar que la batería no protege más la memoria caché de la controladora.
Acción de respuesta recomendada	Se debe recargar la batería. Espere 24 horas para comprobar si la carga se restauró.
Categoría	Almacenamiento
Subcategoría	BAT = suceso de la batería
Gravedad	Gravedad 2 (Advertencia)
Captura/ Identificador de suceso	4274
Mensaje de la pantalla LCD	No hay ningún mensaje de la pantalla LCD definido.

Valor predeterminado inicial. VERDADERO

Visibilidad de filtro	Alerta IPMI	Alerta SNMP	Alerta por correo electrónico	Registro de LC	LCD	Apagado	Ciclo de encendido	Restablecer
VERDADERO	FALSO	VERDADERO	VERDADERO	VERDADERO	FALSO	FALSO	FALSO	FALSO

BAT1029

Mensaje La batería en *arg1* no puede recargarse.

Argumentos

- *arg1* = nombre de la controladora

Descripción detallada La batería de la controladora no se puede recargar. Es posible que la batería ya se haya recargado el número máximo de veces, o bien, puede que el cargador de la batería no funcione.

Acción de respuesta recomendada Póngase en contacto con el servicio de asistencia técnica.

Categoría Almacenamiento

Subcategoría BAT = suceso de la batería

Gravedad Gravedad 1 (Crítico)

Captura/Identificador de suceso 4273

Mensaje de la pantalla LCD No hay ningún mensaje de la pantalla LCD definido.

Valor predeterminado inicial. VERDADERO

Visibilidad de filtro	Alerta IPMI	Alerta SNMP	Alerta por correo electrónico	Registro de LC	LCD	Apagado	Ciclo de encendido	Restablecer
VERDADERO	FALSO	VERDADERO	VERDADERO	VERDADERO	FALSO	FALSO	FALSO	FALSO

BAT1030

Mensaje El nivel de carga de la batería de *arg1* es normal.

Argumentos	<ul style="list-style-type: none"> • <i>arg1</i> = nombre de la controladora
Descripción detallada	Esta alerta se proporciona para fines informativos.
Acción de respuesta recomendada	No es necesaria ninguna acción de respuesta.
Categoría	Almacenamiento
Subcategoría	BAT = suceso de la batería
Gravedad	Gravedad 3 (Informativo)
Captura/ Identificador de suceso	FALSO
Mensaje de la pantalla LCD	No hay ningún mensaje de la pantalla LCD definido.
Valor predeterminado inicial.	FALSO

Visibilidad de filtro	Alerta IPMI	Alerta SNMP	Alerta por correo electrónico	Registro de LC	LCD	Apagado	Ciclo de encendido	Restablecer
FALSO	FALSO	FALSO	FALSO	FALSO	FALSO	FALSO	FALSO	FALSO

BAT1031

Mensaje	La temperatura de la batería en <i>arg1</i> supera el nivel normal.
Argumentos	<ul style="list-style-type: none"> • <i>arg1</i> = nombre de la controladora
Descripción detallada	La temperatura ambiente puede estar demasiado alta. Además, el ventilador del sistema puede estar dañado o con fallas.
Acción de respuesta recomendada	Verifique que la temperatura de la sala sea normal y que los ventiladores estén funcionando correctamente. Consulte la documentación del hardware de almacenamiento para conocer las temperaturas de funcionamiento aceptables.
Categoría	Almacenamiento
Subcategoría	BAT = suceso de la batería
Gravedad	Gravedad 2 (Advertencia)
Captura/ Identificador de suceso	4274

Mensaje de la pantalla LCD No hay ningún mensaje de la pantalla LCD definido.

Valor predeterminado inicial. VERDADERO

Visibilidad de filtro	Alerta IPMI	Alerta SNMP	Alerta por correo electrónico	Registro de LC	LCD	Apagado	Ciclo de encendido	Restablecer
VERDADERO	FALSO	VERDADERO	VERDADERO	VERDADERO	FALSO	FALSO	FALSO	FALSO

BAT1032

Mensaje La temperatura de la batería en *arg1* es normal.

Argumentos

- *arg1* = nombre de la controladora

Descripción detallada La temperatura de la batería está dentro del rango operativo normal.

Acción de respuesta recomendada No es necesaria ninguna acción de respuesta.

Categoría Almacenamiento

Subcategoría BAT = suceso de la batería

Gravedad Gravedad 3 (Informativo)

Captura/Identificador de suceso 4275

Mensaje de la pantalla LCD No hay ningún mensaje de la pantalla LCD definido.

Valor predeterminado inicial. VERDADERO

Visibilidad de filtro	Alerta IPMI	Alerta SNMP	Alerta por correo electrónico	Registro de LC	LCD	Apagado	Ciclo de encendido	Restablecer
VERDADERO	FALSO	VERDADERO	VERDADERO	VERDADERO	FALSO	FALSO	FALSO	FALSO

BAT1033

Mensaje	Se ha extraído la batería en <i>arg1</i> .
Argumentos	<ul style="list-style-type: none">• <i>arg1</i> = nombre de la controladora
Descripción detallada	La controladora no puede comunicarse con la batería. Es posible que se haya extraído la batería o que el punto de contacto entre la controladora y la batería esté degradado.
Acción de respuesta recomendada	Asegúrese de que la batería esté presente y conectada adecuadamente. Si la batería está presente, espere unos minutos y vuelva a comprobar si se detecta. Si el punto de contacto entre la batería y la controladora está degradado, debe reemplazar la batería, la controladora o ambas. Consulte la documentación del hardware de almacenamiento para obtener información sobre cómo acceder o extraer la batería de forma segura. Póngase en contacto con el servicio de asistencia técnica, si el problema persiste.
Categoría	Almacenamiento
Subcategoría	BAT = suceso de la batería
Gravedad	Gravedad 2 (Advertencia)
Captura/Identificador de suceso	4274
Mensaje de la pantalla LCD	No hay ningún mensaje de la pantalla LCD definido.
Valor predeterminado inicial.	VERDADERO

Visibilidad de filtro	Alerta IPMI	Alerta SNMP	Alerta por correo electrónico	Registro de LC	LCD	Apagado	Ciclo de encendido	Restablecer
VERDADERO	FALSO	VERDADERO	VERDADERO	VERDADERO	FALSO	FALSO	FALSO	FALSO

BAT1034

Mensaje	Las propiedades de la batería de <i>arg1</i> han cambiado.
Argumentos	<ul style="list-style-type: none">• <i>arg1</i> = nombre de la controladora
Descripción detallada	Una o más propiedades de la batería se han modificado.
Acción de respuesta recomendada	No es necesaria ninguna acción de respuesta.

Categoría	Almacenamiento
Subcategoría	BAT = suceso de la batería
Gravedad	Gravedad 3 (Informativo)
Captura/ Identificador de suceso	4275
Mensaje de la pantalla LCD	No hay ningún mensaje de la pantalla LCD definido.
Valor predeterminado inicial.	VERDADERO

Visibilidad de filtro	Alerta IPMI	Alerta SNMP	Alerta por correo electrónico	Registro de LC	LCD	Apagado	Ciclo de encendido	Restablecer
VERDADERO	FALSO	VERDADERO	VERDADERO	VERDADERO	FALSO	FALSO	FALSO	FALSO

BAT0000

Mensaje	The system board battery is low. (La pila de la placa base tiene baja carga).
Descripción detallada	Es posible que se conserve la configuración del sistema si no se quita la entrada de alimentación de las fuentes de alimentación.
Acción de respuesta recomendada	Compruebe la batería de la placa base en la siguiente ventana de servicio.
Categoría	Condición del sistema
Subcategoría	BAT = suceso de la batería
Gravedad	Gravedad 2 (Advertencia)
Captura/ Identificador de suceso	2226
Mensaje de la pantalla LCD	No hay ningún mensaje de la pantalla LCD definido.
Valor predeterminado inicial.	VERDADERO

Visibilidad de filtro	Alerta IPMI	Alerta SNMP	Alerta por correo electrónico	Registro de LC	LCD	Apagado	Ciclo de encendido	Restablecer
VERDADE RO	VERDADE RO	VERDADE RO	VERDADE RO	VERDADE RO	FALSO	VERDADE RO	VERDADE RO	VERDADE RO

BAT0001

Mensaje	La batería de la placa base funciona con normalidad.
Descripción detallada	Ninguno
Acción de respuesta recomendada	No es necesaria ninguna acción de respuesta.
Categoría	Condición del sistema
Subcategoría	BAT = suceso de la batería
Gravedad	Gravedad 3 (Informativo)
Captura/ Identificador de suceso	2227
Mensaje de la pantalla LCD	No hay ningún mensaje de la pantalla LCD definido.
Valor predeterminado inicial.	VERDADERO

Visibilidad de filtro	Alerta IPMI	Alerta SNMP	Alerta por correo electrónico	Registro de LC	LCD	Apagado	Ciclo de encendido	Restablecer
VERDADE RO	VERDADE RO	VERDADE RO	VERDADE RO	VERDADE RO	FALSO	FALSO	FALSO	FALSO

BAT0002

Mensaje	The system board battery has failed. (Se ha producido un error en la pila de la placa base).
Descripción detallada	Es posible que se conserve la configuración del sistema si no se quita la entrada de alimentación de las fuentes de alimentación.
Acción de respuesta recomendada	Revise la batería de la placa base.
Categoría	Condición del sistema

Subcategoría	BAT = suceso de la batería
Gravedad	Gravedad 1 (Crítico)
Captura/ Identificador de suceso	2225
Mensaje de la pantalla LCD	Se ha producido un error en la batería de la placa base. Revise la batería.
Valor predeterminado inicial.	VERDADERO

Visibilidad de filtro	Alerta IPMI	Alerta SNMP	Alerta por correo electrónico	Registro de LC	LCD	Apagado	Ciclo de encendido	Restablecer
VERDADE RO	VERDADE RO	VERDADE RO	VERDADE RO	VERDADE RO	FALSO	VERDADE RO	VERDADE RO	VERDADE RO

BAT0003

Mensaje	Falta la batería de la placa base.
Descripción detallada	Ninguno
Acción de respuesta recomendada	No es necesaria ninguna acción de respuesta.
Categoría	Condición del sistema
Subcategoría	BAT = suceso de la batería
Gravedad	Gravedad 3 (Informativo)
Captura/ Identificador de suceso	2227
Mensaje de la pantalla LCD	No hay ningún mensaje de la pantalla LCD definido.
Valor predeterminado inicial.	VERDADERO

Visibilidad de filtro	Alerta IPMI	Alerta SNMP	Alerta por correo electrónico	Registro de LC	LCD	Apagado	Ciclo de encendido	Restablecer
VERDADE RO	VERDADE RO	VERDADE RO	VERDADE RO	VERDADE RO	FALSO	FALSO	FALSO	FALSO

BAT0004

Mensaje	The system board battery is absent. (Falta la pila de la placa base).
Descripción detallada	Es posible que se conserve la configuración del sistema si no se quita la entrada de alimentación de las fuentes de alimentación.
Acción de respuesta recomendada	Revise la batería de la placa base para confirmar que está presente.
Categoría	Condición del sistema
Subcategoría	BAT = suceso de la batería
Gravedad	Gravedad 1 (Crítico)
Captura/ Identificador de suceso	2225
Mensaje de la pantalla LCD	Falta la batería de la placa base. Revise la batería.
Valor predeterminado inicial.	VERDADERO

Visibilidad de filtro	Alerta IPMI	Alerta SNMP	Alerta por correo electrónico	Registro de LC	LCD	Apagado	Ciclo de encendido	Restablecer
VERDADE RO	VERDADE RO	VERDADE RO	VERDADE RO	VERDADE RO	FALSO	VERDADE RO	VERDADE RO	VERDADE RO

BAT0005

Mensaje	La batería de almacenamiento tiene baja carga.
Descripción detallada	El sistema debe permanecer encendido para que se cargue la batería.
Acción de respuesta recomendada	Permita que la controladora RAID PERC batería se cargue. Si el problema persiste, póngase en contacto con el servicio de asistencia técnica de. Consulte la documentación del producto para seleccionar un método de contacto conveniente.
Categoría	Condición del sistema
Subcategoría	BAT = suceso de la batería
Gravedad	Gravedad 2 (Advertencia)
Captura/ Identificador de suceso	2226

Mensaje de la pantalla LCD No hay ningún mensaje de la pantalla LCD definido.

Valor predeterminado inicial. VERDADERO

Visibilidad de filtro	Alerta IPMI	Alerta SNMP	Alerta por correo electrónico	Registro de LC	LCD	Apagado	Ciclo de encendido	Restablecer
VERDADE RO	VERDADE RO	VERDADE RO	VERDADE RO	VERDADE RO	FALSO	VERDADE RO	VERDADE RO	VERDADE RO

BAT0006

Mensaje La batería de almacenamiento funciona con normalidad.

Descripción detallada Ninguno

Acción de respuesta recomendada No es necesaria ninguna acción de respuesta.

Categoría Condición del sistema

Subcategoría BAT = suceso de la batería

Gravedad Gravedad 3 (Informativo)

Captura/ Identificador de suceso 2227

Mensaje de la pantalla LCD No hay ningún mensaje de la pantalla LCD definido.

Valor predeterminado inicial. VERDADERO

Visibilidad de filtro	Alerta IPMI	Alerta SNMP	Alerta por correo electrónico	Registro de LC	LCD	Apagado	Ciclo de encendido	Restablecer
VERDADE RO	VERDADE RO	VERDADE RO	VERDADE RO	VERDADE RO	FALSO	FALSO	FALSO	FALSO

BAT0007

Mensaje The storage battery has failed. (Se produjo un error en la batería de almacenamiento).

Descripción detallada	Es posible que la batería de la controladora RAID PERC haya producido un error debido a excepciones térmicas.
Acción de respuesta recomendada	1) Compruebe la instalación de la batería de la controladora RAID PERC. 2) Examine los registros del sistema para buscar problemas relacionados con la térmica.
Categoría	Condición del sistema
Subcategoría	BAT = suceso de la batería
Gravedad	Gravedad 1 (Crítico)
Captura/Identificador de suceso	2225
Mensaje de la pantalla LCD	Se produjo un error en la batería de almacenamiento. Revise la batería.
Valor predeterminado inicial.	VERDADERO

Visibilidad de filtro	Alerta IPMI	Alerta SNMP	Alerta por correo electrónico	Registro de LC	LCD	Apagado	Ciclo de encendido	Restablecer
VERDADE RO	VERDADE RO	VERDADE RO	VERDADE RO	VERDADE RO	FALSO	VERDADE RO	VERDADE RO	VERDADE RO

BAT0008

Mensaje	La batería de almacenamiento está presente.
Descripción detallada	Ninguno
Acción de respuesta recomendada	No es necesaria ninguna acción de respuesta.
Categoría	Condición del sistema
Subcategoría	BAT = suceso de la batería
Gravedad	Gravedad 3 (Informativo)
Captura/Identificador de suceso	2227
Mensaje de la pantalla LCD	No hay ningún mensaje de la pantalla LCD definido.

Valor predeterminado inicial. VERDADERO

Visibilidad de filtro	Alerta IPMI	Alerta SNMP	Alerta por correo electrónico	Registro de LC	LCD	Apagado	Ciclo de encendido	Restablecer
VERDADE RO	VERDADE RO	VERDADE RO	VERDADE RO	VERDADE RO	FALSO	FALSO	FALSO	FALSO

BAT0009

Mensaje Falta la batería de almacenamiento.

Descripción detallada Puede parecer que falta la batería de la controladora RAID PERC debido a excepciones térmicas o porque está desconectada.

Acción de respuesta recomendada 1) Compruebe la instalación de la batería de la controladora RAID PERC. 2) Si está instalada, vuelva a colocar o a conectar la batería y los cables. 3) Examine los registros del sistema para buscar problemas relacionados con la térmica.

Categoría Condición del sistema

Subcategoría BAT = suceso de la batería

Gravedad Gravedad 1 (Crítico)

Captura/Identificador de suceso 2225

Mensaje de la pantalla LCD Falta la batería de almacenamiento. Revise la batería.

Valor predeterminado inicial. VERDADERO

Visibilidad de filtro	Alerta IPMI	Alerta SNMP	Alerta por correo electrónico	Registro de LC	LCD	Apagado	Ciclo de encendido	Restablecer
VERDADE RO	VERDADE RO	VERDADE RO	VERDADE RO	VERDADE RO	FALSO	VERDADE RO	VERDADE RO	VERDADE RO

BAT0010

Mensaje La batería de almacenamiento del compartimento para unidades de disco de *arg1* está baja.

Argumentos

- *arg1* = compartimento

Descripción detallada	El sistema debe permanecer encendido para que se cargue la batería.
Acción de respuesta recomendada	Permita que la batería de la controladora RAID PERC del compartimento asociado se cargue. Si el problema persiste, póngase en contacto con el servicio de asistencia técnica de. Consulte la documentación del producto para seleccionar un método de contacto conveniente.
Categoría	Condición del sistema
Subcategoría	BAT = suceso de la batería
Gravedad	Gravedad 2 (Advertencia)
Captura/ Identificador de suceso	2226
Mensaje de la pantalla LCD	No hay ningún mensaje de la pantalla LCD definido.
Valor predeterminado inicial.	VERDADERO

Visibilidad de filtro	Alerta IPMI	Alerta SNMP	Alerta por correo electrónico	Registro de LC	LCD	Apagado	Ciclo de encendido	Restablecer
VERDADE RO	VERDADE RO	VERDADE RO	VERDADE RO	VERDADE RO	FALSO	VERDADE RO	VERDADE RO	VERDADE RO

BAT0011

Mensaje	La batería de almacenamiento del compartimento para unidades de disco de <i>argf</i> funciona con normalidad.
Argumentos	<ul style="list-style-type: none"> <i>arg1</i> = compartimento
Descripción detallada	Ninguno
Acción de respuesta recomendada	Compruebe la instalación de la batería y examine los registros del sistema para buscar problemas relacionados con la térmica.
Categoría	Condición del sistema
Subcategoría	BAT = suceso de la batería
Gravedad	Gravedad 3 (Informativo)
Captura/ Identificador de suceso	2227

Mensaje de la pantalla LCD No hay ningún mensaje de la pantalla LCD definido.

Valor predeterminado inicial. VERDADERO

Visibilidad de filtro	Alerta IPMI	Alerta SNMP	Alerta por correo electrónico	Registro de LC	LCD	Apagado	Ciclo de encendido	Restablecer
VERDADE RO	VERDADE RO	VERDADE RO	VERDADE RO	VERDADE RO	FALSO	FALSO	FALSO	FALSO

BAT0012

Mensaje Error de la batería de almacenamiento del compartimento para unidades de disco de *arg1*.

Argumentos

- *arg1* = compartimento

Descripción detallada Es posible que la batería de la controladora RAID PERC haya producido un error debido a excepciones térmicas.

Acción de respuesta recomendada 1) Compruebe la instalación de la batería de la controladora RAID PERC del compartimento asociado. 2) Examine los registros del sistema para buscar problemas relacionados con la térmica.

Categoría Condición del sistema

Subcategoría BAT = suceso de la batería

Gravedad Gravedad 1 (Crítico)

Captura/ Identificador de suceso 2225

Mensaje de la pantalla LCD Battery for disk drive bay <bay> has failed. Check battery. (Se produjo un error en la batería de almacenamiento del compartimento para unidades <bay>. Revise la batería).

Valor predeterminado inicial. VERDADERO

Visibilidad de filtro	Alerta IPMI	Alerta SNMP	Alerta por correo electrónico	Registro de LC	LCD	Apagado	Ciclo de encendido	Restablecer
VERDADE RO	VERDADE RO	VERDADE RO	VERDADE RO	VERDADE RO	FALSO	VERDADE RO	VERDADE RO	VERDADE RO

BAT0013

Mensaje	La batería de almacenamiento del compartimento para unidades de disco de <i>arg1</i> está presente.
Argumentos	<ul style="list-style-type: none">• <i>arg1</i> = compartimento
Descripción detallada	Ninguno
Acción de respuesta recomendada	No es necesaria ninguna acción de respuesta.
Categoría	Condición del sistema
Subcategoría	BAT = suceso de la batería
Gravedad	Gravedad 3 (Informativo)
Captura/Identificador de suceso	2227
Mensaje de la pantalla LCD	No hay ningún mensaje de la pantalla LCD definido.
Valor predeterminado inicial.	VERDADERO

Visibilidad de filtro	Alerta IPMI	Alerta SNMP	Alerta por correo electrónico	Registro de LC	LCD	Apagado	Ciclo de encendido	Restablecer
VERDADERO	VERDADERO	VERDADERO	VERDADERO	VERDADERO	FALSO	FALSO	FALSO	FALSO

BAT0014

Mensaje	Falta la batería de almacenamiento del compartimento para unidades de disco de <i>arg1</i> .
Argumentos	<ul style="list-style-type: none">• <i>arg1</i> = compartimento
Descripción detallada	Puede parecer que falta la batería de la controladora RAID PERC debido a excepciones térmicas o porque está desconectada.
Acción de respuesta recomendada	1) Compruebe la instalación de la batería de la controladora RAID PERC del compartimento asociado. 2) Si está instalada, vuelva a colocar o a conectar la batería y los cables. 3) Examine los registros del sistema para buscar problemas relacionados con la térmica.
Categoría	Condición del sistema

Subcategoría	BAT = suceso de la batería
Gravedad	Gravedad 1 (Crítico)
Captura/ Identificador de suceso	2225
Mensaje de la pantalla LCD	Battery for disk drive bay <bay> is absent. Check battery. (Falta la batería de almacenamiento del compartimiento para unidades <bay>. Revise la batería).
Valor predeterminado inicial.	VERDADERO

Visibilidad de filtro	Alerta IPMI	Alerta SNMP	Alerta por correo electrónico	Registro de LC	LCD	Apagado	Ciclo de encendido	Restablecer
VERDADE RO	VERDADE RO	VERDADE RO	VERDADE RO	VERDADE RO	FALSO	VERDADE RO	VERDADE RO	VERDADE RO

BAT0015

Mensaje	La batería <i>arg1</i> está baja.
Argumentos	<ul style="list-style-type: none"> <i>arg1</i> = nombre
Descripción detallada	Es posible que se conserve la configuración del sistema si no se quita la entrada de alimentación de las fuentes de alimentación.
Acción de respuesta recomendada	Compruebe la batería en la siguiente ventana de servicio.
Categoría	Condición del sistema
Subcategoría	BAT = suceso de la batería
Gravedad	Gravedad 2 (Advertencia)
Captura/ Identificador de suceso	2226
Mensaje de la pantalla LCD	No hay ningún mensaje de la pantalla LCD definido.
Valor predeterminado inicial.	VERDADERO

Visibilidad de filtro	Alerta IPMI	Alerta SNMP	Alerta por correo electrónico	Registro de LC	LCD	Apagado	Ciclo de encendido	Restablecer
VERDADE RO	VERDADE RO	VERDADE RO	VERDADE RO	VERDADE RO	FALSO	VERDADE RO	VERDADE RO	VERDADE RO

BAT0016

Mensaje	La batería <i>argf</i> funciona con normalidad.
Argumentos	<ul style="list-style-type: none"> <i>arg1</i> = nombre
Descripción detallada	Ninguno
Acción de respuesta recomendada	No es necesaria ninguna acción de respuesta.
Categoría	Condición del sistema
Subcategoría	BAT = suceso de la batería
Gravedad	Gravedad 3 (Informativo)
Captura/Identificador de suceso	2227
Mensaje de la pantalla LCD	No hay ningún mensaje de la pantalla LCD definido.
Valor predeterminado inicial.	VERDADERO

Visibilidad de filtro	Alerta IPMI	Alerta SNMP	Alerta por correo electrónico	Registro de LC	LCD	Apagado	Ciclo de encendido	Restablecer
VERDADE RO	VERDADE RO	VERDADE RO	VERDADE RO	VERDADE RO	FALSO	FALSO	FALSO	FALSO

BAT0017

Mensaje	Error en la batería <i>arg1</i> .
Argumentos	<ul style="list-style-type: none"> <i>arg1</i> = nombre
Descripción detallada	Es posible que se conserve la configuración del sistema si no se quita la entrada de alimentación de las fuentes de alimentación.

Acción de respuesta recomendada	Revise la batería.
Categoría	Condición del sistema
Subcategoría	BAT = suceso de la batería
Gravedad	Gravedad 1 (Crítico)
Captura/ Identificador de suceso	2225
Mensaje de la pantalla LCD	The <name> battery has failed. Check battery. (Se ha producido un error en la pila <name>). Compruebe la pila).
Valor predeterminado inicial.	VERDADERO

Visibilidad de filtro	Alerta IPMI	Alerta SNMP	Alerta por correo electrónico	Registro de LC	LCD	Apagado	Ciclo de encendido	Restablecer
VERDADE RO	VERDADE RO	VERDADE RO	VERDADE RO	VERDADE RO	FALSO	VERDADE RO	VERDADE RO	VERDADE RO

BAT0018

Mensaje	La batería <i>arg1</i> está presente.
Argumentos	<ul style="list-style-type: none"> <i>arg1</i> = nombre
Descripción detallada	Ninguno
Acción de respuesta recomendada	No es necesaria ninguna acción de respuesta.
Categoría	Condición del sistema
Subcategoría	BAT = suceso de la batería
Gravedad	Gravedad 3 (Informativo)
Captura/ Identificador de suceso	2227
Mensaje de la pantalla LCD	No hay ningún mensaje de la pantalla LCD definido.

Valor predeterminado inicial. VERDADERO

Visibilidad de filtro	Alerta IPMI	Alerta SNMP	Alerta por correo electrónico	Registro de LC	LCD	Apagado	Ciclo de encendido	Restablecer
VERDADE RO	VERDADE RO	VERDADE RO	VERDADE RO	VERDADE RO	FALSO	FALSO	FALSO	FALSO

BAT0019

Mensaje Falta la batería *arg1*.

Argumentos

- *arg1* = nombre

Descripción detallada Es posible que se conserve la configuración del sistema si no se quita la entrada de alimentación de las fuentes de alimentación.

Acción de respuesta recomendada Revise la batería para confirmar que está presente.

Categoría Condición del sistema

Subcategoría BAT = suceso de la batería

Gravedad Gravedad 1 (Crítico)

Captura/ Identificador de suceso 2225

Mensaje de la pantalla LCD The <name> battery is absent. Check battery. (Falta la pila <name>. Compruebe la pila).

Valor predeterminado inicial. VERDADERO

Visibilidad de filtro	Alerta IPMI	Alerta SNMP	Alerta por correo electrónico	Registro de LC	LCD	Apagado	Ciclo de encendido	Restablecer
VERDADE RO	VERDADE RO	VERDADE RO	VERDADE RO	VERDADE RO	FALSO	VERDADE RO	VERDADE RO	VERDADE RO

Mensajes de suceso de BIOS

BIOS001

Mensaje	El comando se ha ejecutado correctamente
Descripción detallada	El comando se ha ejecutado correctamente.
Acción de respuesta recomendada	No es necesaria ninguna acción de respuesta.
Categoría	Configuración
Subcategoría	BIOS = Administración del BIOS
Gravedad	Gravedad 3 (Informativo)
Captura/ Identificador de suceso	FALSO
Mensaje de la pantalla LCD	No hay ningún mensaje de la pantalla LCD definido.
Valor predeterminado inicial.	FALSO

Visibilidad de filtro	Alerta IPMI	Alerta SNMP	Alerta por correo electrónico	Registro de LC	LCD	Apagado	Ciclo de encendido	Restablecer
FALSO	FALSO	FALSO	FALSO	FALSO	FALSO	FALSO	FALSO	FALSO

BIOS002

Mensaje	Error de asignación de recursos.
Descripción detallada	No se puede asignar memoria necesaria para realizar la operación solicitada; consulte el comentario insertado.
Acción de respuesta recomendada	Realice un ciclo de encendido del sistema y vuelva a aplicar los paquetes de firmware para Lifecycle Controller y el iDRAC.
Categoría	Configuración

Subcategoría	BIOS = Administración del BIOS
Gravedad	Gravedad 1 (Crítico)
Captura/ Identificador de suceso	FALSO
Mensaje de la pantalla LCD	No hay ningún mensaje de la pantalla LCD definido.
Valor predeterminado inicial.	FALSO

Visibilidad de filtro	Alerta IPMI	Alerta SNMP	Alerta por correo electrónico	Registro de LC	LCD	Apagado	Ciclo de encendido	Restablecer
FALSO	FALSO	FALSO	FALSO	FALSO	FALSO	FALSO	FALSO	FALSO

BIOS003

Mensaje	Falta el parámetro necesario. Consulte el comentario insertado.
Descripción detallada	Se ha pasado un número de argumentos no válido al método.
Acción de respuesta recomendada	Introduzca todos los parámetros del comando necesarios. Revise la documentación e inténtelo de nuevo.\n
Categoría	Configuración
Subcategoría	BIOS = Administración del BIOS
Gravedad	Gravedad 2 (Advertencia)
Captura/ Identificador de suceso	FALSO
Mensaje de la pantalla LCD	No hay ningún mensaje de la pantalla LCD definido.
Valor predeterminado inicial.	FALSO

Visibilidad de filtro	Alerta IPMI	Alerta SNMP	Alerta por correo electrónico	Registro de LC	LCD	Apagado	Ciclo de encendido	Restablecer
FALSO	FALSO	FALSO	FALSO	FALSO	FALSO	FALSO	FALSO	FALSO

BIOS004

Mensaje	Valor de parámetro no válido para <i>arg1</i>
Argumentos	<ul style="list-style-type: none">• <i>arg1</i> = nombre de atributo
Descripción detallada	El valor para el parámetro especificado no es válido.
Acción de respuesta recomendada	Compruebe que los valores de los parámetros que se pasan al método se introduzcan tal cual aparecen en la enumeración y que el tipo de datos de los parámetros coincida con la documentación.\n
Categoría	Configuración
Subcategoría	BIOS = Administración del BIOS
Gravedad	Gravedad 2 (Advertencia)
Captura/ Identificador de suceso	FALSO
Mensaje de la pantalla LCD	No hay ningún mensaje de la pantalla LCD definido.
Valor predeterminado inicial.	FALSO

Visibilidad de filtro	Alerta IPMI	Alerta SNMP	Alerta por correo electrónico	Registro de LC	LCD	Apagado	Ciclo de encendido	Restablecer
FALSO	FALSO	FALSO	FALSO	FALSO	FALSO	FALSO	FALSO	FALSO

BIOS005

Mensaje	Incompatibilidad en el recuento de AttributeName y AttributeValue
Descripción detallada	El número de parámetros para AttributeName y AttributeValue no coinciden.
Acción de respuesta recomendada	Introduzca la misma cantidad de parámetros para AttributeName y AttributeValue. Consulte la documentación para obtener detalles sobre los parámetros de entrada del método.
Categoría	Configuración
Subcategoría	BIOS = Administración del BIOS
Gravedad	Gravedad 2 (Advertencia)

Captura/ Identificador de suceso	FALSO
Mensaje de la pantalla LCD	No hay ningún mensaje de la pantalla LCD definido.
Valor predeterminado inicial.	FALSO

Visibilidad de filtro	Alerta IPMI	Alerta SNMP	Alerta por correo electrónico	Registro de LC	LCD	Apagado	Ciclo de encendido	Restablecer
FALSO	FALSO	FALSO	FALSO	FALSO	FALSO	FALSO	FALSO	FALSO

BIOS006

Mensaje	Trabajo de configuración ya creado; no se puede establecer el atributo en el destino especificado hasta que se haya completado o cancelado el trabajo existente
Descripción detallada	Trabajo de configuración ya creado en el destino especificado; no se permite ejecutar ningún otro comando hasta que el trabajo existente se haya realizado correctamente o se haya cancelado\n
Acción de respuesta recomendada	Espere a que el trabajo se complete; para realizar más ajustes en el destino especificado, cancele el trabajo y continúe.
Categoría	Configuración
Subcategoría	BIOS = Administración del BIOS
Gravedad	Gravedad 3 (Informativo)
Captura/ Identificador de suceso	FALSO
Mensaje de la pantalla LCD	No hay ningún mensaje de la pantalla LCD definido.
Valor predeterminado inicial.	FALSO

Visibilidad de filtro	Alerta IPMI	Alerta SNMP	Alerta por correo electrónico	Registro de LC	LCD	Apagado	Ciclo de encendido	Restablecer
FALSO	FALSO	FALSO	FALSO	FALSO	FALSO	FALSO	FALSO	FALSO

BIOS007

Mensaje	Trabajo de configuración ya creado; no se puede crear otro trabajo de configuración en el destino especificado hasta que se haya completado o cancelado el trabajo existente
Descripción detallada	Trabajo de configuración ya creado en el destino especificado; no se permite ejecutar ningún otro comando hasta que el trabajo existente se haya realizado correctamente o se haya cancelado\n
Acción de respuesta recomendada	Espere a que el trabajo se complete; para realizar más ajustes en el destino especificado, cancele el trabajo y continúe.
Categoría	Configuración
Subcategoría	BIOS = Administración del BIOS
Gravedad	Gravedad 3 (Informativo)
Captura/Identificador de suceso	FALSO
Mensaje de la pantalla LCD	No hay ningún mensaje de la pantalla LCD definido.
Valor predeterminado inicial.	FALSO

Visibilidad de filtro	Alerta IPMI	Alerta SNMP	Alerta por correo electrónico	Registro de LC	LCD	Apagado	Ciclo de encendido	Restablecer
FALSO	FALSO	FALSO	FALSO	FALSO	FALSO	FALSO	FALSO	FALSO

BIOS008

Mensaje	Sin datos pendientes presentes para crear un trabajo de configuración
Descripción detallada	No existen cambios disponibles entre la configuración anterior y la configuración actual; para crear un trabajo de configuración, se debe cambiar al menos un atributo
Acción de respuesta recomendada	Cambie la configuración de uno o varios atributos y, a continuación, cree un trabajo de configuración
Categoría	Configuración
Subcategoría	BIOS = Administración del BIOS
Gravedad	Gravedad 3 (Informativo)

**Captura/
Identificador de
suceso**

FALSO

**Mensaje de la
pantalla LCD**

No hay ningún mensaje de la pantalla LCD definido.

**Valor
predeterminado
inicial.**

FALSO

Visibilidad de filtro	Alerta IPMI	Alerta SNMP	Alerta por correo electrónico	Registro de LC	LCD	Apagado	Ciclo de encendido	Restablecer
FALSO	FALSO	FALSO	FALSO	FALSO	FALSO	FALSO	FALSO	FALSO

BIOS009

Mensaje

Lifecycle Controller se encuentra en uso en este momento.

**Descripción
detallada**

Lifecycle Controller no puede obtener acceso al almacenamiento interno; otra aplicación u operación se encuentra usando ese almacenamiento.

**Acción de
respuesta
recomendada**

Espere hasta que se complete la operación actual de Lifecycle Controller. Asegúrese de que el sistema: 1) No se encuentre en Lifecycle Controller Unified Server Configurator. 2) No espere la intervención de un usuario en el error F1/F2 POST. 3) No se encuentre en ninguna de las opciones ROM de dispositivo o controladora, y vuelva a intentar la operación.

Categoría

Configuración

Subcategoría

BIOS = Administración del BIOS

Gravedad

Gravedad 3 (Informativo)

**Captura/
Identificador de
suceso**

FALSO

**Mensaje de la
pantalla LCD**

No hay ningún mensaje de la pantalla LCD definido.

**Valor
predeterminado
inicial.**

FALSO

Visibilidad de filtro	Alerta IPMI	Alerta SNMP	Alerta por correo electrónico	Registro de LC	LCD	Apagado	Ciclo de encendido	Restablecer
FALSO	FALSO	FALSO	FALSO	FALSO	FALSO	FALSO	FALSO	FALSO

BIOS010

Mensaje	Lifecycle Controller is not enabled, cannot create Configuration job.
Descripción detallada	Para sistemas 11G: Los servicios del sistema deben estar activados para realizar la operación solicitada. Se han desactivado los servicios del sistema a través de la utilidad de configuración de iDRAC a la que se accedió presionando la tecla CTRL+E en el inicio o mediante una operación remota. Para sistemas 12G: Lifecycle Controller debe estar activado para realizar la operación solicitada. Se ha desactivado Lifecycle Controller al presionar Configuración F2, seleccionar Config. de iDRAC y elegir Configuración de Lifecycle Controller en el inicio o a través de una operación remota.
Acción de respuesta recomendada	Para sistemas 11G: Use la utilidad de configuración de iDRAC para activar los servicios del sistema. Para eso, presione CTRL+E durante el inicio en el sistema de destino. Para sistemas 12G: Utilice Configuración F2, seleccione Config. de iDRAC y elija Configuración de Lifecycle Controller para activar de Lifecycle Controller en el inicio del sistema de destino.
Categoría	Configuración
Subcategoría	BIOS = Administración del BIOS
Gravedad	Gravedad 3 (Informativo)
Captura/ Identificador de suceso	FALSO
Mensaje de la pantalla LCD	No hay ningún mensaje de la pantalla LCD definido.
Valor predeterminado inicial.	FALSO

Visibilidad de filtro	Alerta IPMI	Alerta SNMP	Alerta por correo electrónico	Registro de LC	LCD	Apagado	Ciclo de encendido	Restablecer
FALSO	FALSO	FALSO	FALSO	FALSO	FALSO	FALSO	FALSO	FALSO

BIOS011

Mensaje	Trabajo de configuración ya creado; no se pueden eliminar los datos pendientes
Descripción detallada	Trabajo de configuración ya creado en el destino especificado; no se permite ejecutar ningún otro comando hasta que el trabajo existente se haya completado\n
Acción de respuesta recomendada	Cancele el trabajo de configuración o espere a que el trabajo se complete. Consulte la documentación para conocer la forma de cancelar un trabajo.
Categoría	Configuración
Subcategoría	BIOS = Administración del BIOS

Gravedad	Gravedad 3 (Informativo)
Captura/ Identificador de suceso	FALSO
Mensaje de la pantalla LCD	No hay ningún mensaje de la pantalla LCD definido.
Valor predeterminado inicial.	FALSO

Visibilidad de filtro	Alerta IPMI	Alerta SNMP	Alerta por correo electrónico	Registro de LC	LCD	Apagado	Ciclo de encendido	Restablecer
FALSO	FALSO	FALSO	FALSO	FALSO	FALSO	FALSO	FALSO	FALSO

BIOS012

Mensaje	Sin datos pendientes para eliminar.
Descripción detallada	No existen cambios en los datos de atributos para el BIOS disponibles entre la configuración anterior y la configuración actual.
Acción de respuesta recomendada	No es necesaria ninguna acción de respuesta.
Categoría	Configuración
Subcategoría	BIOS = Administración del BIOS
Gravedad	Gravedad 3 (Informativo)
Captura/ Identificador de suceso	FALSO
Mensaje de la pantalla LCD	No hay ningún mensaje de la pantalla LCD definido.
Valor predeterminado inicial.	FALSO

Visibilidad de filtro	Alerta IPMI	Alerta SNMP	Alerta por correo electrónico	Registro de LC	LCD	Apagado	Ciclo de encendido	Restablecer
FALSO	FALSO	FALSO	FALSO	FALSO	FALSO	FALSO	FALSO	FALSO

BIOS013

Mensaje	AttributeName <i>arg1</i> no válido
Argumentos	<ul style="list-style-type: none">• <i>arg1</i> = nombre de atributo
Descripción detallada	Se ha introducido un valor incorrecto para AttributeName.
Acción de respuesta recomendada	Introduzca el valor correcto para AttributeName disponible en el sistema. Consulte la respuesta de la enumeración para obtener el atributo deseado.
Categoría	Configuración
Subcategoría	BIOS = Administración del BIOS
Gravedad	Gravedad 3 (Informativo)
Captura/Identificador de suceso	FALSO
Mensaje de la pantalla LCD	No hay ningún mensaje de la pantalla LCD definido.
Valor predeterminado inicial.	FALSO

Visibilidad de filtro	Alerta IPMI	Alerta SNMP	Alerta por correo electrónico	Registro de LC	LCD	Apagado	Ciclo de encendido	Restablecer
FALSO	FALSO	FALSO	FALSO	FALSO	FALSO	FALSO	FALSO	FALSO

BIOS014

Mensaje	AttributeValue no válido para AttributeName: <i>arg1</i>
Argumentos	<ul style="list-style-type: none">• <i>arg1</i> = nombre de atributo
Descripción detallada	Es posible que AttributeValue no sea válido por los siguientes motivos: \n1. La longitud de este AttributeValue nuevo no está dentro de los valores de minLength y maxLength. \n2. El valor de este AttributeValue nuevo no está dentro de los valores de LowerBound y UpperBound. \n3. El valor de este AttributeValue nuevo no es uno de los valores posibles.
Acción de respuesta recomendada	Consulte la documentación para ver los valores de atributos válidos.
Categoría	Configuración

Subcategoría	BIOS = Administración del BIOS
Gravedad	Gravedad 3 (Informativo)
Captura/ Identificador de suceso	FALSO
Mensaje de la pantalla LCD	No hay ningún mensaje de la pantalla LCD definido.
Valor predeterminado inicial.	FALSO

Visibilidad de filtro	Alerta IPMI	Alerta SNMP	Alerta por correo electrónico	Registro de LC	LCD	Apagado	Ciclo de encendido	Restablecer
FALSO	FALSO	FALSO	FALSO	FALSO	FALSO	FALSO	FALSO	FALSO

BIOS015

Mensaje	AttributeValue no se puede cambiar a AttributeName <i>arg1</i> de sólo lectura.
Argumentos	<ul style="list-style-type: none"> <i>arg1</i> = nombre de atributo
Descripción detallada	Se ha intentado realizar una operación de definición de atributo en un atributo de sólo lectura.
Acción de respuesta recomendada	No es necesaria ninguna acción de respuesta.
Categoría	Configuración
Subcategoría	BIOS = Administración del BIOS
Gravedad	Gravedad 3 (Informativo)
Captura/ Identificador de suceso	FALSO
Mensaje de la pantalla LCD	No hay ningún mensaje de la pantalla LCD definido.
Valor predeterminado inicial.	FALSO

Visibilidad de filtro	Alerta IPMI	Alerta SNMP	Alerta por correo electrónico	Registro de LC	LCD	Apagado	Ciclo de encendido	Restablecer
FALSO	FALSO	FALSO	FALSO	FALSO	FALSO	FALSO	FALSO	FALSO

BIOS016

Mensaje	AttributeValue no se puede cambiar para un AttributeName <i>arg1</i> desactivado.
Argumentos	<ul style="list-style-type: none"> <i>arg1</i> = nombre de atributo
Descripción detallada	Se ha intentado realizar una operación de definición de atributo en un atributo desactivado.
Acción de respuesta recomendada	No es necesaria ninguna acción de respuesta.
Categoría	Configuración
Subcategoría	BIOS = Administración del BIOS
Gravedad	Gravedad 3 (Informativo)
Captura/Identificador de suceso	FALSO
Mensaje de la pantalla LCD	No hay ningún mensaje de la pantalla LCD definido.
Valor predeterminado inicial.	FALSO

Visibilidad de filtro	Alerta IPMI	Alerta SNMP	Alerta por correo electrónico	Registro de LC	LCD	Apagado	Ciclo de encendido	Restablecer
FALSO	FALSO	FALSO	FALSO	FALSO	FALSO	FALSO	FALSO	FALSO

BIOS017

Mensaje	No se puede eliminar la configuración de inicio único pendiente para vFlash
Descripción detallada	No se puede eliminar la configuración de inicio único pendiente para vFlash
Acción de respuesta recomendada	Desconecte la alimentación de CA del sistema y, después de conectarla nuevamente, vuelva a intentar la operación.
Categoría	Configuración

Subcategoría	BIOS = Administración del BIOS
Gravedad	Gravedad 1 (Crítico)
Captura/ Identificador de suceso	FALSO
Mensaje de la pantalla LCD	No hay ningún mensaje de la pantalla LCD definido.
Valor predeterminado inicial.	FALSO

Visibilidad de filtro	Alerta IPMI	Alerta SNMP	Alerta por correo electrónico	Registro de LC	LCD	Apagado	Ciclo de encendido	Restablecer
FALSO	FALSO	FALSO	FALSO	FALSO	FALSO	FALSO	FALSO	FALSO

BIOS023

Mensaje	No se puede realizar la operación por un error desconocido en el iDRAC.
Descripción detallada	Se produjo un error irreparable en la operación mientras se establecía la comunicación con iDRAC. Se recomienda restablecer iDRAC o realizar un ciclo de encendido.
Acción de respuesta recomendada	Vuelva a intentar la operación. Si el problema continúa, restablezca el iDRAC.
Categoría	Configuración
Subcategoría	BIOS = Administración del BIOS
Gravedad	Gravedad 2 (Advertencia)
Captura/ Identificador de suceso	FALSO
Mensaje de la pantalla LCD	No hay ningún mensaje de la pantalla LCD definido.
Valor predeterminado inicial.	FALSO

Visibilidad de filtro	Alerta IPMI	Alerta SNMP	Alerta por correo electrónico	Registro de LC	LCD	Apagado	Ciclo de encendido	Restablecer
FALSO	FALSO	FALSO	FALSO	FALSO	FALSO	FALSO	FALSO	FALSO

BIOS022

Mensaje	No se puede establecer la contraseña del BIOS. La contraseña se desactiva debido a la configuración de un puente en la placa base.
Descripción detallada	Es posible desactivar la contraseña del BIOS en el hardware mediante un puente, pero no se puede configurar. Consulte el manual del propietario del sistema para ver la ubicación del puente.
Acción de respuesta recomendada	Cambie el valor de configuración del puente de la placa del sistema para permitir el cambio de la contraseña del BIOS.
Categoría	Configuración
Subcategoría	BIOS = Administración del BIOS
Gravedad	Gravedad 2 (Advertencia)
Captura/Identificador de suceso	FALSO
Mensaje de la pantalla LCD	No hay ningún mensaje de la pantalla LCD definido.
Valor predeterminado inicial.	FALSO

Visibilidad de filtro	Alerta IPMI	Alerta SNMP	Alerta por correo electrónico	Registro de LC	LCD	Apagado	Ciclo de encendido	Restablecer
FALSO	FALSO	FALSO	FALSO	FALSO	FALSO	FALSO	FALSO	FALSO

BIOS021

Mensaje	No se puede autenticar la contraseña del BIOS.
Descripción detallada	La contraseña anterior del BIOS especificada en la operación de cambio de contraseña del BIOS es incorrecta.
Acción de respuesta recomendada	Vuelva a intentar la operación con la contraseña anterior del BIOS correcta.
Categoría	Configuración
Subcategoría	BIOS = Administración del BIOS
Gravedad	Gravedad 2 (Advertencia)

Captura/ Identificador de suceso	FALSO
Mensaje de la pantalla LCD	No hay ningún mensaje de la pantalla LCD definido.
Valor predeterminado inicial.	FALSO

Visibilidad de filtro	Alerta IPMI	Alerta SNMP	Alerta por correo electrónico	Registro de LC	LCD	Apagado	Ciclo de encendido	Restablecer
FALSO	FALSO	FALSO	FALSO	FALSO	FALSO	FALSO	FALSO	FALSO

BIOS018

Mensaje	Contraseña del BIOS no válida
Descripción detallada	La contraseña del BIOS especificada en la operación no es válida. Se debe crear una contraseña del BIOS válida según lo siguiente: entre 0 y 32 caracteres de longitud, números de 0 a 9, letras minúsculas de la a a la z, caracteres especiales 0x20 (<espacio>), 0x22 (?), 0x2B (+), 0x2C (,), 0x2D (-), 0x2E (.), 0x2F (/), 0x3B (;), 0x5B ([), 0x5C (\), 0x5D (]), 0x60 (?).
Acción de respuesta recomendada	Vuelva a intentar la operación con una contraseña del BIOS que cumpla con los requisitos de contraseña del BIOS del sistema.
Categoría	Configuración
Subcategoría	BIOS = Administración del BIOS
Gravedad	Gravedad 2 (Advertencia)
Captura/ Identificador de suceso	FALSO
Mensaje de la pantalla LCD	No hay ningún mensaje de la pantalla LCD definido.
Valor predeterminado inicial.	FALSO

Visibilidad de filtro	Alerta IPMI	Alerta SNMP	Alerta por correo electrónico	Registro de LC	LCD	Apagado	Ciclo de encendido	Restablecer
FALSO	FALSO	FALSO	FALSO	FALSO	FALSO	FALSO	FALSO	FALSO

BIOS024

Mensaje	La operación de establecimiento ha fallado; el atributo es de sólo lectura.
Descripción detallada	El atributo utilizado en la operación es de sólo lectura y su valor no puede modificarse. Algunos atributos pueden cambiar de sólo lectura a lectura-escritura y hacia atrás en función del valor de otros atributos. Estas dependencias se describen en la documentación y como metadatos cuando el atributo se enumera.
Acción de respuesta recomendada	Consulte la documentación sobre el atributo. Resuelva las dependencias o los requisitos previos y vuelva a intentar la operación.
Categoría	Configuración
Subcategoría	BIOS = Administración del BIOS
Gravedad	Gravedad 2 (Advertencia)
Captura/Identificador de suceso	FALSO
Mensaje de la pantalla LCD	No hay ningún mensaje de la pantalla LCD definido.
Valor predeterminado inicial.	FALSO

Visibilidad de filtro	Alerta IPMI	Alerta SNMP	Alerta por correo electrónico	Registro de LC	LCD	Apagado	Ciclo de encendido	Restablecer
FALSO	FALSO	FALSO	FALSO	FALSO	FALSO	FALSO	FALSO	FALSO

BIOS025

Mensaje	No se puede establecer la contraseña del BIOS porque el estado de la contraseña del BIOS es Bloqueado.
Descripción detallada	El estado de la contraseña es Bloqueado en el BIOS y se debe establecer como Desbloqueado para que la operación se complete correctamente.
Acción de respuesta recomendada	Modifique el estado de la contraseña en la configuración del BIOS de Bloqueado a Desbloqueado y vuelva a intentar la operación.
Categoría	Configuración
Subcategoría	BIOS = Administración del BIOS
Gravedad	Gravedad 2 (Advertencia)

Captura/ Identificador de suceso	FALSO
Mensaje de la pantalla LCD	No hay ningún mensaje de la pantalla LCD definido.
Valor predeterminado inicial.	FALSO

Visibilidad de filtro	Alerta IPMI	Alerta SNMP	Alerta por correo electrónico	Registro de LC	LCD	Apagado	Ciclo de encendido	Restablecer
FALSO	FALSO	FALSO	FALSO	FALSO	FALSO	FALSO	FALSO	FALSO

BIOS026

Mensaje	El estado de la contraseña no se puede establecer en Bloqueado cuando hay un cambio de contraseña del sistema pendiente.
Descripción detallada	El estado de la contraseña no se puede establecer en Bloqueado, porque actualmente hay un cambio de contraseña del sistema pendiente.
Acción de respuesta recomendada	Espere hasta que se aplique el cambio pendiente de contraseña del sistema o elimine el cambio pendiente de contraseña del sistema y vuelva a intentar la operación.
Categoría	Configuración
Subcategoría	BIOS = Administración del BIOS
Gravedad	Gravedad 2 (Advertencia)
Captura/ Identificador de suceso	FALSO
Mensaje de la pantalla LCD	No hay ningún mensaje de la pantalla LCD definido.
Valor predeterminado inicial.	FALSO

Visibilidad de filtro	Alerta IPMI	Alerta SNMP	Alerta por correo electrónico	Registro de LC	LCD	Apagado	Ciclo de encendido	Restablecer
FALSO	FALSO	FALSO	FALSO	FALSO	FALSO	FALSO	FALSO	FALSO

Mensajes de suceso de BOOT

BOOT001

Mensaje	El comando se ha ejecutado correctamente.
Descripción detallada	El comando se ha ejecutado correctamente.
Acción de respuesta recomendada	No es necesaria ninguna acción de respuesta.
Categoría	Configuración
Subcategoría	BOOT = Control de INICIO
Gravedad	Gravedad 3 (Informativo)
Captura/ Identificador de suceso	FALSO
Mensaje de la pantalla LCD	No hay ningún mensaje de la pantalla LCD definido.
Valor predeterminado inicial.	FALSO

Visibilidad de filtro	Alerta IPMI	Alerta SNMP	Alerta por correo electrónico	Registro de LC	LCD	Apagado	Ciclo de encendido	Restablecer
FALSO	FALSO	FALSO	FALSO	FALSO	FALSO	FALSO	FALSO	FALSO

BOOT002

Mensaje	Error de asignación de recursos
Descripción detallada	No se puede asignar la memoria necesaria para realizar la operación
Acción de respuesta recomendada	Realice un ciclo de encendido del sistema y vuelva a aplicar los paquetes de firmware para Lifecycle Controller y el iDRAC.
Categoría	Configuración

Subcategoría	BOOT = Control de INICIO
Gravedad	Gravedad 2 (Advertencia)
Captura/ Identificador de suceso	FALSO
Mensaje de la pantalla LCD	No hay ningún mensaje de la pantalla LCD definido.
Valor predeterminado inicial.	FALSO

Visibilidad de filtro	Alerta IPMI	Alerta SNMP	Alerta por correo electrónico	Registro de LC	LCD	Apagado	Ciclo de encendido	Restablecer
FALSO	FALSO	FALSO	FALSO	FALSO	FALSO	FALSO	FALSO	FALSO

BOOT003

Mensaje	Método no admitido
Descripción detallada	Esta operación no se admite en la configuración actual.
Acción de respuesta recomendada	Esta operación no se admite en la configuración actual, revise la documentación y vuelva a intentarlo
Categoría	Configuración
Subcategoría	BOOT = Control de INICIO
Gravedad	Gravedad 3 (Informativo)
Captura/ Identificador de suceso	FALSO
Mensaje de la pantalla LCD	No hay ningún mensaje de la pantalla LCD definido.
Valor predeterminado inicial.	FALSO

Visibilidad de filtro	Alerta IPMI	Alerta SNMP	Alerta por correo electrónico	Registro de LC	LCD	Apagado	Ciclo de encendido	Restablecer
FALSO	FALSO	FALSO	FALSO	FALSO	FALSO	FALSO	FALSO	FALSO

BOOT004

Mensaje	Número no válido de argumentos de código de inicio
Descripción detallada	Se pasó un número no válido de argumentos de código para el método.
Acción de respuesta recomendada	Compruebe la documentación y vuelva a intentarlo (obtener más detalles)
Categoría	Configuración
Subcategoría	BOOT = Control de INICIO
Gravedad	Gravedad 3 (Informativo)
Captura/ Identificador de suceso	FALSO
Mensaje de la pantalla LCD	No hay ningún mensaje de la pantalla LCD definido.
Valor predeterminado inicial.	FALSO

Visibilidad de filtro	Alerta IPMI	Alerta SNMP	Alerta por correo electrónico	Registro de LC	LCD	Apagado	Ciclo de encendido	Restablecer
FALSO	FALSO	FALSO	FALSO	FALSO	FALSO	FALSO	FALSO	FALSO

BOOT005

Mensaje	Falta el parámetro necesario.
Descripción detallada	Faltan uno o más de los parámetros necesarios para los métodos invocados.
Acción de respuesta recomendada	Revise la documentación para el método en cuestión y vuelva a intentarlo.
Categoría	Configuración
Subcategoría	BOOT = Control de INICIO
Gravedad	Gravedad 3 (Informativo)
Captura/ Identificador de suceso	FALSO

Mensaje de la pantalla LCD No hay ningún mensaje de la pantalla LCD definido.

Valor predeterminado inicial. FALSO

Visibilidad de filtro	Alerta IPMI	Alerta SNMP	Alerta por correo electrónico	Registro de LC	LCD	Apagado	Ciclo de encendido	Restablecer
FALSO	FALSO	FALSO	FALSO	FALSO	FALSO	FALSO	FALSO	FALSO

BOOT006

Mensaje Valor de InstanceID no válido para código de inicio

Descripción detallada Uno o más de los ID de instancia de código de inicio no contienen datos válidos.

Acción de respuesta recomendada Compruebe que todos los ID de instancia de código de inicio se hayan introducido tal cual aparecen en la enumeración DCIM_BootSourceSetting.

Categoría Configuración

Subcategoría BOOT = Control de INICIO

Gravedad Gravedad 3 (Informativo)

Captura/Identificador de suceso FALSO

Mensaje de la pantalla LCD No hay ningún mensaje de la pantalla LCD definido.

Valor predeterminado inicial. FALSO

Visibilidad de filtro	Alerta IPMI	Alerta SNMP	Alerta por correo electrónico	Registro de LC	LCD	Apagado	Ciclo de encendido	Restablecer
FALSO	FALSO	FALSO	FALSO	FALSO	FALSO	FALSO	FALSO	FALSO

BOOT007

Mensaje El código de inicio no pertenece a la configuración de inicio especificada

Descripción detallada Uno o más de los ID de instancia de código de inicio no pertenecen a la configuración de inicio afectada.

Acción de respuesta recomendada	ChangeBootOrderByInstanceID solamente acepta códigos de inicio de la configuración de inicio afectada. Verifique que todos los argumentos de código pertenezcan a la configuración de inicio deseada.
Categoría	Configuración
Subcategoría	BOOT = Control de INICIO
Gravedad	Gravedad 3 (Informativo)
Captura/Identificador de suceso	FALSO
Mensaje de la pantalla LCD	No hay ningún mensaje de la pantalla LCD definido.
Valor predeterminado inicial.	FALSO

Visibilidad de filtro	Alerta IPMI	Alerta SNMP	Alerta por correo electrónico	Registro de LC	LCD	Apagado	Ciclo de encendido	Restablecer
FALSO	FALSO	FALSO	FALSO	FALSO	FALSO	FALSO	FALSO	FALSO

BOOT008

Mensaje	El argumento de código contiene más dispositivos que los presentes en el sistema
Descripción detallada	Se proporcionaron más argumentos de código que los disponibles para la configuración de inicio afectada.
Acción de respuesta recomendada	Compruebe que todos los ID de instancia de código de inicio se hayan introducido tal cual aparecen en la enumeración DCIM_BootSourceSetting.
Categoría	Configuración
Subcategoría	BOOT = Control de INICIO
Gravedad	Gravedad 3 (Informativo)
Captura/Identificador de suceso	FALSO
Mensaje de la pantalla LCD	No hay ningún mensaje de la pantalla LCD definido.
Valor predeterminado inicial.	FALSO

Visibilidad de filtro	Alerta IPMI	Alerta SNMP	Alerta por correo electrónico	Registro de LC	LCD	Apagado	Ciclo de encendido	Restablecer
FALSO	FALSO	FALSO	FALSO	FALSO	FALSO	FALSO	FALSO	FALSO

BOOT009

Mensaje	No se encontraron códigos de inicio para esta configuración de inicio
Descripción detallada	No se encontraron códigos de inicio para la configuración de inicio deseada.
Acción de respuesta recomendada	Verifique que los códigos de inicio para la configuración de inicio indicada se muestren en la enumeración DCIM_BootSourceSetting. Realice el ciclo de encendido del sistema y vuelva a aplicar los paquetes de firmware para Lifecycle Controller e iDRAC.
Categoría	Configuración
Subcategoría	BOOT = Control de INICIO
Gravedad	Gravedad 3 (Informativo)
Captura/Identificador de suceso	FALSO
Mensaje de la pantalla LCD	No hay ningún mensaje de la pantalla LCD definido.
Valor predeterminado inicial.	FALSO

Visibilidad de filtro	Alerta IPMI	Alerta SNMP	Alerta por correo electrónico	Registro de LC	LCD	Apagado	Ciclo de encendido	Restablecer
FALSO	FALSO	FALSO	FALSO	FALSO	FALSO	FALSO	FALSO	FALSO

BOOT010

Mensaje	No se pudo localizar el índice de la partición vFlash
Descripción detallada	El índice de la partición vFlash que se proporciona no se pudo encontrar en el sistema.
Acción de respuesta recomendada	Verifique que exista en el sistema una partición vFlash con el índice deseado.
Categoría	Configuración
Subcategoría	BOOT = Control de INICIO
Gravedad	Gravedad 3 (Informativo)

**Captura/
Identificador de
suceso** FALSO

**Mensaje de la
pantalla LCD** No hay ningún mensaje de la pantalla LCD definido.

**Valor
predeterminado
inicial.** FALSO

Visibilidad de filtro	Alerta IPMI	Alerta SNMP	Alerta por correo electrónico	Registro de LC	LCD	Apagado	Ciclo de encendido	Restablecer
FALSO	FALSO	FALSO	FALSO	FALSO	FALSO	FALSO	FALSO	FALSO

BOOT011

Mensaje No se pudo establecer la partición vFlash para el inicio por única vez

Descripción detallada La partición vFlash proporcionada no se pudo establecer para el inicio por única vez.

Acción de respuesta recomendada Realice un ciclo de encendido del sistema y vuelva a aplicar los paquetes de firmware para Lifecycle Controller y el iDRAC.

Categoría Configuración

Subcategoría BOOT = Control de INICIO

Gravedad Gravedad 2 (Advertencia)

**Captura/
Identificador de
suceso** FALSO

**Mensaje de la
pantalla LCD** No hay ningún mensaje de la pantalla LCD definido.

**Valor
predeterminado
inicial.** FALSO

Visibilidad de filtro	Alerta IPMI	Alerta SNMP	Alerta por correo electrónico	Registro de LC	LCD	Apagado	Ciclo de encendido	Restablecer
FALSO	FALSO	FALSO	FALSO	FALSO	FALSO	FALSO	FALSO	FALSO

BOOT012

Mensaje El trabajo comenzó a conectar y establecer la partición de la tarjeta SD vFlash para el inicio por única vez.

Descripción detallada	Se creó un trabajo para configurar un inicio por única vez en la partición de la tarjeta SD vFlash especificada. Si esta partición no se conectó al sistema, el trabajo también la conecta.
Acción de respuesta recomendada	No es necesaria ninguna acción de respuesta.
Categoría	Configuración
Subcategoría	BOOT = Control de INICIO
Gravedad	Gravedad 3 (Informativo)
Captura/ Identificador de suceso	FALSO
Mensaje de la pantalla LCD	No hay ningún mensaje de la pantalla LCD definido.
Valor predeterminado inicial.	FALSO

Visibilidad de filtro	Alerta IPMI	Alerta SNMP	Alerta por correo electrónico	Registro de LC	LCD	Apagado	Ciclo de encendido	Restablecer
FALSO	FALSO	FALSO	FALSO	FALSO	FALSO	FALSO	FALSO	FALSO

BOOT014

Mensaje	Los medios virtuales no están listos.
Descripción detallada	La tarjeta SD de sistemas se ha quitado o está en uso.
Acción de respuesta recomendada	Compruebe que la tarjeta SD se haya insertado y que otra operación no esté en curso, y vuelva a intentarlo.
Categoría	Configuración
Subcategoría	BOOT = Control de INICIO
Gravedad	Gravedad 3 (Informativo)
Captura/ Identificador de suceso	FALSO
Mensaje de la pantalla LCD	No hay ningún mensaje de la pantalla LCD definido.
Valor predeterminado inicial.	FALSO

Visibilidad de filtro	Alerta IPMI	Alerta SNMP	Alerta por correo electrónico	Registro de LC	LCD	Apagado	Ciclo de encendido	Restablecer
FALSO	FALSO	FALSO	FALSO	FALSO	FALSO	FALSO	FALSO	FALSO

BOOT013

Mensaje	No se pueden realizar cambios en la lista de inicio no activa
Descripción detallada	La lista de inicio no está actualmente activa. No se pueden realizar cambios en la lista de inicio que no está activa.
Acción de respuesta recomendada	Altere el modo de inicio para establecer la lista de inicio activa y vuelva a intentar la operación.
Categoría	Configuración
Subcategoría	BOOT = Control de INICIO
Gravedad	Gravedad 2 (Advertencia)
Captura/ Identificador de suceso	FALSO
Mensaje de la pantalla LCD	No hay ningún mensaje de la pantalla LCD definido.
Valor predeterminado inicial.	FALSO

Visibilidad de filtro	Alerta IPMI	Alerta SNMP	Alerta por correo electrónico	Registro de LC	LCD	Apagado	Ciclo de encendido	Restablecer
FALSO	FALSO	FALSO	FALSO	FALSO	FALSO	FALSO	FALSO	FALSO

BOOT015

Mensaje	Operación de establecimiento satisfactoria para la partición de inicio.
Descripción detallada	La solicitud de configuración de la partición de inicio ha sido satisfactoria. Se configuró una partición vFlash desconectada para el inicio por única vez utilizando el método ChangeBootOrderByInstanceID. El método crea un trabajo (para conectar la partición de vFlash y establecer la partición para el inicio por única vez.
Acción de respuesta recomendada	No es necesaria ninguna acción de respuesta.
Categoría	Configuración

Subcategoría	BOOT = Control de INICIO
Gravedad	Gravedad 3 (Informativo)
Captura/ Identificador de suceso	FALSO
Mensaje de la pantalla LCD	No hay ningún mensaje de la pantalla LCD definido.
Valor predeterminado inicial.	FALSO

Visibilidad de filtro	Alerta IPMI	Alerta SNMP	Alerta por correo electrónico	Registro de LC	LCD	Apagado	Ciclo de encendido	Restablecer
FALSO	FALSO	FALSO	FALSO	FALSO	FALSO	FALSO	FALSO	FALSO

BOOT016

Mensaje	El valor de argumento de código de entrada para el dispositivo de inicio es incorrecto o no se encuentra entre los dispositivos de inicio en el sistema.
Descripción detallada	El valor de argumento de código de entrada que se refiere al dispositivo de inicio es incorrecto o está vacío. El identificador del dispositivo de inicio debe coincidir con el valor de InstanceID de la instancia BootSourceSetting que representa al dispositivo de inicio.
Acción de respuesta recomendada	Vuelva a intentar la operación con argumento de código válido para el dispositivo de inicio.
Categoría	Configuración
Subcategoría	BOOT = Control de INICIO
Gravedad	Gravedad 2 (Advertencia)
Captura/ Identificador de suceso	FALSO
Mensaje de la pantalla LCD	No hay ningún mensaje de la pantalla LCD definido.
Valor predeterminado inicial.	FALSO

Visibilidad de filtro	Alerta IPMI	Alerta SNMP	Alerta por correo electrónico	Registro de LC	LCD	Apagado	Ciclo de encendido	Restablecer
FALSO	FALSO	FALSO	FALSO	FALSO	FALSO	FALSO	FALSO	FALSO

BOOT017

Mensaje	El argumento de código no admite el modo de activación o desactivación
Descripción detallada	Los dispositivos de inicio especificados en el argumento de código utilizado en la operación no pueden activarse ni desactivarse. Este comportamiento se aplica a dispositivos BCV y de inicio por única vez.
Acción de respuesta recomendada	Consulte la documentación sobre la validez de operación para el dispositivo de inicio especificado.
Categoría	Configuración
Subcategoría	BOOT = Control de INICIO
Gravedad	Gravedad 2 (Advertencia)
Captura/ Identificador de suceso	FALSO
Mensaje de la pantalla LCD	No hay ningún mensaje de la pantalla LCD definido.
Valor predeterminado inicial.	FALSO

Visibilidad de filtro	Alerta IPMI	Alerta SNMP	Alerta por correo electrónico	Registro de LC	LCD	Apagado	Ciclo de encendido	Restablecer
FALSO	FALSO	FALSO	FALSO	FALSO	FALSO	FALSO	FALSO	FALSO

BOOT018

Mensaje	La lista de control de inicio especificada es de sólo lectura
Descripción detallada	La Lista de control de inicio especificada en la operación es de sólo lectura y no se puede modificar.
Acción de respuesta recomendada	Consulte la documentación sobre la validez de operación para la lista de control de inicio especificada.
Categoría	Configuración
Subcategoría	BOOT = Control de INICIO
Gravedad	Gravedad 2 (Advertencia)
Captura/ Identificador de suceso	FALSO

Mensaje de la pantalla LCD No hay ningún mensaje de la pantalla LCD definido.

Valor predeterminado inicial. FALSO

Visibilidad de filtro	Alerta IPMI	Alerta SNMP	Alerta por correo electrónico	Registro de LC	LCD	Apagado	Ciclo de encendido	Restablecer
FALSO	FALSO	FALSO	FALSO	FALSO	FALSO	FALSO	FALSO	FALSO

Mensajes de suceso de CBL

CBL0001

Mensaje	Cable de alimentación <i>arg1</i> del plano posterior desconectado.
Argumentos	<ul style="list-style-type: none"> <i>arg1</i> = ID de compartimento
Descripción detallada	Se ha detectado un cable de señal del plano posterior, pero falta el cable de alimentación que lo acompaña.
Acción de respuesta recomendada	Compruebe la configuración del plano posterior. Vuelva a conectar el cable. Si el problema persiste, póngase en contacto con el servicio de asistencia técnica. Consulte la documentación del producto para seleccionar un método de contacto conveniente.
Categoría	Condición del sistema
Subcategoría	CBL = cable
Gravedad	Gravedad 1 (Crítico)
Captura/Identificador de suceso	FALSO
Mensaje de la pantalla LCD	No hay ningún mensaje de la pantalla LCD definido.
Valor predeterminado inicial.	FALSO

Visibilidad de filtro	Alerta IPMI	Alerta SNMP	Alerta por correo electrónico	Registro de LC	LCD	Apagado	Ciclo de encendido	Restablecer
FALSO	FALSO	FALSO	FALSO	VERDADE RO	VERDADE RO	FALSO	FALSO	FALSO

CBL0002

Mensaje	Cable de señal <i>arg1</i> del plano posterior desconectado.
Argumentos	<ul style="list-style-type: none"> <i>arg1</i> = ID de compartimento

Descripción detallada	Se ha detectado un cable de alimentación del plano posterior, pero falta el cable de señal que lo acompaña.
Acción de respuesta recomendada	Compruebe la configuración del plano posterior. Vuelva a conectar el cable. Si el problema persiste, póngase en contacto con el servicio de asistencia técnica. Consulte la documentación del producto para seleccionar un método de contacto conveniente.
Categoría	Condición del sistema
Subcategoría	CBL = cable
Gravedad	Gravedad 1 (Crítico)
Captura/Identificador de suceso	FALSO
Mensaje de la pantalla LCD	No hay ningún mensaje de la pantalla LCD definido.
Valor predeterminado inicial.	FALSO

Visibilidad de filtro	Alerta IPMI	Alerta SNMP	Alerta por correo electrónico	Registro de LC	LCD	Apagado	Ciclo de encendido	Restablecer
FALSO	FALSO	FALSO	FALSO	VERDADE RO	VERDADE RO	FALSO	FALSO	FALSO

CBL0003

Mensaje	Plano posterior <i>arg1</i> del conector <i>arg2</i> desconectado. No hay cable detectado.
Argumentos	<ul style="list-style-type: none"> • <i>arg1</i> = ID de compartimento • <i>arg2</i> = nombre del conector
Descripción detallada	Ninguno
Acción de respuesta recomendada	Compruebe la configuración del plano posterior. Vuelva a conectar el cable. Si el problema persiste, póngase en contacto con el servicio de asistencia técnica. Consulte la documentación del producto para seleccionar un método de contacto conveniente.
Categoría	Condición del sistema
Subcategoría	CBL = cable
Gravedad	Gravedad 1 (Crítico)
Captura/Identificador de suceso	FALSO

Mensaje de la pantalla LCD No hay ningún mensaje de la pantalla LCD definido.

Valor predeterminado inicial. FALSO

Visibilidad de filtro	Alerta IPMI	Alerta SNMP	Alerta por correo electrónico	Registro de LC	LCD	Apagado	Ciclo de encendido	Restablecer
FALSO	FALSO	FALSO	FALSO	VERDADE RO	VERDADE RO	FALSO	FALSO	FALSO

CBL0004

Mensaje El cable *arg1* está mal conectado al plano posterior *arg2* del conector *arg3*.

Argumentos

- *arg1* = nombre del cable
- *arg2* = ID de compartimento
- *arg3* = nombre del conector

Descripción detallada Ninguno

Acción de respuesta recomendada Compruebe la configuración del plano posterior. Vuelva a conectar el cable. Si el problema persiste, póngase en contacto con el servicio de asistencia técnica. Consulte la documentación del producto para seleccionar un método de contacto conveniente.

Categoría Condición del sistema

Subcategoría CBL = cable

Gravedad Gravedad 1 (Crítico)

Captura/Identificador de suceso FALSO

Mensaje de la pantalla LCD No hay ningún mensaje de la pantalla LCD definido.

Valor predeterminado inicial. FALSO

Visibilidad de filtro	Alerta IPMI	Alerta SNMP	Alerta por correo electrónico	Registro de LC	LCD	Apagado	Ciclo de encendido	Restablecer
FALSO	FALSO	FALSO	FALSO	VERDADE RO	VERDADE RO	FALSO	FALSO	FALSO

CBL0005

Mensaje	El plano posterior <i>arg1</i> del conector <i>arg2</i> está mal conectado a la controladora SATA de la placa madre.
Argumentos	<ul style="list-style-type: none">• <i>arg1</i> = ID de compartimento• <i>arg2</i> = nombre del conector
Descripción detallada	Ninguno
Acción de respuesta recomendada	Compruebe la configuración del plano posterior. Vuelva a conectar el cable. Si el problema persiste, póngase en contacto con el servicio de asistencia técnica. Consulte la documentación del producto para seleccionar un método de contacto conveniente.
Categoría	Condición del sistema
Subcategoría	CBL = cable
Gravedad	Gravedad 1 (Crítico)
Captura/Identificador de suceso	FALSO
Mensaje de la pantalla LCD	No hay ningún mensaje de la pantalla LCD definido.
Valor predeterminado inicial.	FALSO

Visibilidad de filtro	Alerta IPMI	Alerta SNMP	Alerta por correo electrónico	Registro de LC	LCD	Apagado	Ciclo de encendido	Restablecer
FALSO	FALSO	FALSO	FALSO	VERDADE RO	VERDADE RO	FALSO	FALSO	FALSO

CBL0006

Mensaje	Varias controladoras de almacenamiento están mal conectadas al mismo plano posterior <i>arg1</i> .
Argumentos	<ul style="list-style-type: none">• <i>arg1</i> = ID de compartimento
Descripción detallada	Esta es una configuración del plano posterior que no está admitida.
Acción de respuesta recomendada	Revise la documentación del producto. Compruebe la configuración del plano posterior. Si el problema persiste, póngase en contacto con el servicio de asistencia técnica. Consulte la documentación del producto para seleccionar un método de contacto conveniente.

Categoría	Condición del sistema
Subcategoría	CBL = cable
Gravedad	Gravedad 1 (Crítico)
Captura/ Identificador de suceso	FALSO
Mensaje de la pantalla LCD	No hay ningún mensaje de la pantalla LCD definido.
Valor predeterminado inicial.	FALSO

Visibilidad de filtro	Alerta IPMI	Alerta SNMP	Alerta por correo electrónico	Registro de LC	LCD	Apagado	Ciclo de encendido	Restablecer
FALSO	FALSO	FALSO	FALSO	VERDADE RO	VERDADE RO	FALSO	FALSO	FALSO

CBL0007

Mensaje Se intercambiaron el plano posterior *arg1* y el cable *arg2* con el plano posterior *arg3* y el cable *arg4*.

Argumentos

- *arg1* = ID de compartimento
- *arg2* = nombre del cable
- *arg3* = ID de compartimento
- *arg4* = nombre del cable

Descripción detallada Los cables del plano posterior se deben conectar a los compartimentos correctos.

Acción de respuesta recomendada Compruebe la configuración del plano posterior. Vuelva a conectar los cables a las identificaciones de compartimento correctas. Si el problema persiste, póngase en contacto con el servicio de asistencia técnica. Consulte la documentación del producto para seleccionar un método de contacto conveniente.

Categoría	Condición del sistema
Subcategoría	CBL = cable
Gravedad	Gravedad 1 (Crítico)
Captura/ Identificador de suceso	FALSO
Mensaje de la pantalla LCD	No hay ningún mensaje de la pantalla LCD definido.

**Valor
predeterminado
inicial.**

FALSO

Visibilidad de filtro	Alerta IPMI	Alerta SNMP	Alerta por correo electrónico	Registro de LC	LCD	Apagado	Ciclo de encendido	Restablecer
FALSO	FALSO	FALSO	FALSO	VERDADE RO	VERDADE RO	FALSO	FALSO	FALSO

Mensajes de suceso de CPU

CPU0000

Mensaje	CPU <i>arg1</i> tiene un error interno (IERR).
Argumentos	<ul style="list-style-type: none"> • <i>arg1</i> = número
Descripción detallada	El registro de eventos del sistema y los registros del sistema operativo pueden indicar que la excepción es externa al procesador.
Acción de respuesta recomendada	Revise el registro de sucesos del sistema y los registros del sistema operativo. Si el problema persiste, póngase en contacto con el servicio de asistencia técnica. Consulte la documentación del producto para seleccionar un método de contacto conveniente.
Categoría	Condición del sistema
Subcategoría	CPU = Procesador
Gravedad	Gravedad 1 (Crítico)
Captura/Identificador de suceso	2241
Mensaje de la pantalla LCD	Error interno de CPU <número> (IERR). Póngase en contacto con el servicio de asistencia.
Valor predeterminado inicial.	VERDADERO

Visibilidad de filtro	Alerta IPMI	Alerta SNMP	Alerta por correo electrónico	Registro de LC	LCD	Apagado	Ciclo de encendido	Restablecer
VERDADE RO	VERDADE RO	VERDADE RO	VERDADE RO	VERDADE RO	FALSO	VERDADE RO	VERDADE RO	VERDADE RO

CPU0001

Mensaje	CPU <i>arg1</i> tiene un suceso de disparador térmico (exceso de temperatura).
Argumentos	<ul style="list-style-type: none"> • <i>arg1</i> = número

Descripción detallada	La temperatura del procesador aumentó más allá del rango operativo. La protección térmica apagó el procesador. Es posible que factores externos al procesador hayan inducido esta excepción.
Acción de respuesta recomendada	Revise los registros para verificar que no haya fallas en los ventiladores. Si no se detectan fallas, verifique la temperatura de entrada (si está disponible) y vuelva a instalar el disipador de calor del procesador.
Categoría	Condición del sistema
Subcategoría	CPU = Procesador
Gravedad	Gravedad 1 (Crítico)
Captura/Identificador de suceso	2241
Mensaje de la pantalla LCD	CPU <número> tiene un disparador térmico. Revise el disipador de calor de la CPU.
Valor predeterminado inicial.	VERDADERO

Visibilidad de filtro	Alerta IPMI	Alerta SNMP	Alerta por correo electrónico	Registro de LC	LCD	Apagado	Ciclo de encendido	Restablecer
VERDADE RO	VERDADE RO	VERDADE RO	VERDADE RO	VERDADE RO	FALSO	VERDADE RO	VERDADE RO	VERDADE RO

CPU0002

Mensaje	CPU $arg1$ no ha superado la autoprueba incorporada (BIST).
Argumentos	<ul style="list-style-type: none"> $arg1$ = número
Descripción detallada	Ninguno
Acción de respuesta recomendada	1) Apague el sistema y extraiga la entrada de alimentación por un minuto. Vuelva a aplicar alimentación de entrada y encienda el sistema. 2) Asegúrese de que el procesador está colocado correctamente. 3) Si el problema continúa, póngase en contacto con el servicio de asistencia técnica. Consulte la documentación del producto para seleccionar un método de contacto conveniente.
Categoría	Condición del sistema
Subcategoría	CPU = Procesador
Gravedad	Gravedad 1 (Crítico)

Captura/ Identificador de suceso	2241
Mensaje de la pantalla LCD	No hay ningún mensaje de la pantalla LCD definido.
Valor predeterminado inicial.	VERDADERO

Visibilidad de filtro	Alerta IPMI	Alerta SNMP	Alerta por correo electrónico	Registro de LC	LCD	Apagado	Ciclo de encendido	Restablecer
VERDADE RO	VERDADE RO	VERDADE RO	VERDADE RO	VERDADE RO	FALSO	VERDADE RO	VERDADE RO	VERDADE RO

CPU0003

Mensaje	CPU $arg1$ se queda atascada en POST.
Argumentos	<ul style="list-style-type: none"> • $arg1$ = número
Descripción detallada	Ninguno
Acción de respuesta recomendada	1) Apague el sistema y extraiga la entrada de alimentación por un minuto. Vuelva a aplicar alimentación de entrada y encienda el sistema. 2) Reduzca la configuración del sistema a la memoria mínima y elimine todos los dispositivos PCI. Si el sistema completa el proceso de POST, actualice el BIOS del sistema. Vuelva a instalar la memoria y los dispositivos PCI por un componente a la vez para cumplir con la configuración original. 3) Si el problema continúa, póngase en contacto con el servicio de asistencia técnica. Consulte la documentación del producto para seleccionar un método de contacto conveniente.
Categoría	Condición del sistema
Subcategoría	CPU = Procesador
Gravedad	Gravedad 1 (Crítico)
Captura/ Identificador de suceso	2241
Mensaje de la pantalla LCD	No hay ningún mensaje de la pantalla LCD definido.
Valor predeterminado inicial.	VERDADERO

Visibilidad de filtro	Alerta IPMI	Alerta SNMP	Alerta por correo electrónico	Registro de LC	LCD	Apagado	Ciclo de encendido	Restablecer
VERDADE RO	VERDADE RO	VERDADE RO	VERDADE RO	VERDADE RO	FALSO	VERDADE RO	VERDADE RO	VERDADE RO

CPU0004

Mensaje	CPU <i>arg1</i> no se pudo inicializar.
Argumentos	<ul style="list-style-type: none"> <i>arg1</i> = número
Descripción detallada	Ninguno
Acción de respuesta recomendada	1) Apague el sistema y extraiga la entrada de alimentación por un minuto. Vuelva a aplicar alimentación de entrada y encienda el sistema. 2) Asegúrese de que el procesador está colocado correctamente. 3) Si el problema continúa, póngase en contacto con el servicio de asistencia técnica. Consulte la documentación del producto para seleccionar un método de contacto conveniente.
Categoría	Condición del sistema
Subcategoría	CPU = Procesador
Gravedad	Gravedad 1 (Crítico)
Captura/Identificador de suceso	2241
Mensaje de la pantalla LCD	No hay ningún mensaje de la pantalla LCD definido.
Valor predeterminado inicial.	VERDADERO

Visibilidad de filtro	Alerta IPMI	Alerta SNMP	Alerta por correo electrónico	Registro de LC	LCD	Apagado	Ciclo de encendido	Restablecer
VERDADE RO	VERDADE RO	VERDADE RO	VERDADE RO	VERDADE RO	FALSO	VERDADE RO	VERDADE RO	VERDADE RO

CPU0005

Mensaje	La configuración de CPU <i>arg1</i> no es compatible.
Argumentos	<ul style="list-style-type: none"> <i>arg1</i> = número

Descripción detallada	El sistema no puede arrancar o es posible que se ejecute en un estado degradado.
Acción de respuesta recomendada	Revise la documentación del producto para obtener información acerca de las configuraciones de CPU admitidas.
Categoría	Condición del sistema
Subcategoría	CPU = Procesador
Gravedad	Gravedad 1 (Crítico)
Captura/ Identificador de suceso	2241
Mensaje de la pantalla LCD	La configuración de CPU <número> no es compatible. Compruebe la revisión de CPU o del BIOS
Valor predeterminado inicial.	VERDADERO

Visibilidad de filtro	Alerta IPMI	Alerta SNMP	Alerta por correo electrónico	Registro de LC	LCD	Apagado	Ciclo de encendido	Restablecer
VERDADE RO	VERDADE RO	VERDADE RO	VERDADE RO	VERDADE RO	FALSO	VERDADE RO	VERDADE RO	VERDADE RO

CPU0006

Mensaje Se detectó un error complejo irre recuperable de CPU en CPU $arg1$.

Argumentos

- $arg1$ = número

Descripción detallada El sistema no puede arrancar o es posible que se ejecute en un estado degradado.

Acción de respuesta recomendada 1) Apague el sistema y extraiga la entrada de alimentación por un minuto. Vuelva a aplicar alimentación de entrada y encienda el sistema. 2) Asegúrese de que el procesador está colocado correctamente. 3) Si el problema continúa, póngase en contacto con el servicio de asistencia técnica. Consulte la documentación del producto para seleccionar un método de contacto conveniente.

Categoría Condición del sistema

Subcategoría CPU = Procesador

Gravedad Gravedad 1 (Crítico)

Captura/ Identificador de suceso 2241

Mensaje de la pantalla LCD No hay ningún mensaje de la pantalla LCD definido.

Valor predeterminado inicial. VERDADERO

Visibilidad de filtro	Alerta IPMI	Alerta SNMP	Alerta por correo electrónico	Registro de LC	LCD	Apagado	Ciclo de encendido	Restablecer
VERDADE RO	VERDADE RO	VERDADE RO	VERDADE RO	VERDADE RO	FALSO	VERDADE RO	VERDADE RO	VERDADE RO

CPU0007

Mensaje CPU *arg1* está presente.

Argumentos

- *arg1* = número

Descripción detallada Ninguno

Acción de respuesta recomendada No es necesaria ninguna acción de respuesta.

Categoría Condición del sistema

Subcategoría CPU = Procesador

Gravedad Gravedad 3 (Informativo)

Captura/ Identificador de suceso 2243

Mensaje de la pantalla LCD No hay ningún mensaje de la pantalla LCD definido.

Valor predeterminado inicial. VERDADERO

Visibilidad de filtro	Alerta IPMI	Alerta SNMP	Alerta por correo electrónico	Registro de LC	LCD	Apagado	Ciclo de encendido	Restablecer
VERDADE RO	VERDADE RO	VERDADE RO	VERDADE RO	VERDADE RO	FALSO	FALSO	FALSO	FALSO

CPU0008

Mensaje	CPU $arg1$ está desactivada.
Argumentos	<ul style="list-style-type: none">• $arg1$ = número
Descripción detallada	El sistema no puede arrancar o es posible que se ejecute en un estado degradado.
Acción de respuesta recomendada	Si se trata de un mensaje inesperado, compruebe si está presente y la configuración del BIOS del sistema.
Categoría	Condición del sistema
Subcategoría	CPU = Procesador
Gravedad	Gravedad 2 (Advertencia)
Captura/Identificador de suceso	2242
Mensaje de la pantalla LCD	No hay ningún mensaje de la pantalla LCD definido.
Valor predeterminado inicial.	VERDADERO

Visibilidad de filtro	Alerta IPMI	Alerta SNMP	Alerta por correo electrónico	Registro de LC	LCD	Apagado	Ciclo de encendido	Restablecer
VERDADE RO	VERDADE RO	VERDADE RO	VERDADE RO	VERDADE RO	FALSO	VERDADE RO	VERDADE RO	VERDADE RO

CPU0009

Mensaje	El terminador de CPU $arg1$ está presente.
Argumentos	<ul style="list-style-type: none">• $arg1$ = número
Descripción detallada	Ninguno
Acción de respuesta recomendada	No es necesaria ninguna acción de respuesta.
Categoría	Condición del sistema
Subcategoría	CPU = Procesador

Gravedad	Gravedad 3 (Informativo)
Captura/ Identificador de suceso	2243
Mensaje de la pantalla LCD	No hay ningún mensaje de la pantalla LCD definido.
Valor predeterminado inicial.	VERDADERO

Visibilidad de filtro	Alerta IPMI	Alerta SNMP	Alerta por correo electrónico	Registro de LC	LCD	Apagado	Ciclo de encendido	Restablecer
VERDADERO	VERDADERO	VERDADERO	VERDADERO	VERDADERO	FALSO	FALSO	FALSO	FALSO

CPU0010

Mensaje	CPU <i>arg1</i> está acelerada.
Argumentos	<ul style="list-style-type: none"> <i>arg1</i> = número
Descripción detallada	La CPU está regulada debido a cuestiones térmicas o de alimentación.
Acción de respuesta recomendada	Consulte los registros del sistema para comprobar si hay excepciones térmicas o de alimentación.
Categoría	Condición del sistema
Subcategoría	CPU = Procesador
Gravedad	Gravedad 2 (Advertencia)
Captura/ Identificador de suceso	2242
Mensaje de la pantalla LCD	No hay ningún mensaje de la pantalla LCD definido.
Valor predeterminado inicial.	VERDADERO

Visibilidad de filtro	Alerta IPMI	Alerta SNMP	Alerta por correo electrónico	Registro de LC	LCD	Apagado	Ciclo de encendido	Restablecer
VERDADE RO	VERDADE RO	VERDADE RO	VERDADE RO	VERDADE RO	FALSO	VERDADE RO	VERDADE RO	VERDADE RO

CPU0011

Mensaje	Se detectó una excepción de Machine Check incorregible en CPU <i>arg1</i> .
Argumentos	<ul style="list-style-type: none"> <i>arg1</i> = número
Descripción detallada	Ninguno
Acción de respuesta recomendada	Revise el registro de sucesos del sistema y los registros del sistema operativo. Si el problema persiste, póngase en contacto con el servicio de asistencia técnica. Consulte la documentación del producto para seleccionar un método de contacto conveniente.
Categoría	Condición del sistema
Subcategoría	CPU = Procesador
Gravedad	Gravedad 1 (Crítico)
Captura/Identificador de suceso	2241
Mensaje de la pantalla LCD	Se detectó una excepción de Machine Check incorregible en la CPU <número>. Póngase en contacto con el servicio de asistencia.
Valor predeterminado inicial.	VERDADERO

Visibilidad de filtro	Alerta IPMI	Alerta SNMP	Alerta por correo electrónico	Registro de LC	LCD	Apagado	Ciclo de encendido	Restablecer
VERDADE RO	VERDADE RO	VERDADE RO	VERDADE RO	VERDADE RO	FALSO	VERDADE RO	VERDADE RO	VERDADE RO

CPU0012

Mensaje	Se detectó una excepción de Machine Check corregible en CPU <i>arg1</i> .
Argumentos	<ul style="list-style-type: none"> <i>arg1</i> = número
Descripción detallada	Ninguno

Acción de respuesta recomendada	Revise el registro de sucesos del sistema y los registros del sistema operativo. Si el problema persiste, póngase en contacto con el servicio de asistencia técnica. Consulte la documentación del producto para seleccionar un método de contacto conveniente.
Categoría	Condición del sistema
Subcategoría	CPU = Procesador
Gravedad	Gravedad 2 (Advertencia)
Captura/Identificador de suceso	2242
Mensaje de la pantalla LCD	Se detectó una excepción de Machine Check corregible en la CPU <número>. Revise la CPU.
Valor predeterminado inicial.	VERDADERO

Visibilidad de filtro	Alerta IPMI	Alerta SNMP	Alerta por correo electrónico	Registro de LC	LCD	Apagado	Ciclo de encendido	Restablecer
VERDADE RO	VERDADE RO	VERDADE RO	VERDADE RO	VERDADE RO	FALSO	VERDADE RO	VERDADE RO	VERDADE RO

CPU0016

Mensaje	CPU <i>arg1</i> está funcionando correctamente.
Argumentos	<ul style="list-style-type: none"> <i>arg1</i> = número
Descripción detallada	Ninguno
Acción de respuesta recomendada	No es necesaria ninguna acción de respuesta.
Categoría	Condición del sistema
Subcategoría	CPU = Procesador
Gravedad	Gravedad 3 (Informativo)
Captura/Identificador de suceso	2243
Mensaje de la pantalla LCD	No hay ningún mensaje de la pantalla LCD definido.

Valor predeterminado inicial. VERDADERO

Visibilidad de filtro	Alerta IPMI	Alerta SNMP	Alerta por correo electrónico	Registro de LC	LCD	Apagado	Ciclo de encendido	Restablecer
VERDADERO	VERDADERO	VERDADERO	VERDADERO	VERDADERO	FALSO	FALSO	FALSO	FALSO

CPU0021

Mensaje CPU*arg1* está configurada correctamente.

Argumentos

- *arg1* = número

Descripción detallada Ninguno

Acción de respuesta recomendada No es necesaria ninguna acción de respuesta.

Categoría Condición del sistema

Subcategoría CPU = Procesador

Gravedad Gravedad 3 (Informativo)

Captura/Identificador de suceso 2243

Mensaje de la pantalla LCD No hay ningún mensaje de la pantalla LCD definido.

Valor predeterminado inicial. VERDADERO

Visibilidad de filtro	Alerta IPMI	Alerta SNMP	Alerta por correo electrónico	Registro de LC	LCD	Apagado	Ciclo de encendido	Restablecer
VERDADERO	VERDADERO	VERDADERO	VERDADERO	VERDADERO	FALSO	FALSO	FALSO	FALSO

CPU0024

Mensaje CPU*arg1* está activada.

Argumentos	<ul style="list-style-type: none"> • <i>arg1</i> = número
Descripción detallada	Ninguno
Acción de respuesta recomendada	No es necesaria ninguna acción de respuesta.
Categoría	Condición del sistema
Subcategoría	CPU = Procesador
Gravedad	Gravedad 3 (Informativo)
Captura/ Identificador de suceso	2243
Mensaje de la pantalla LCD	No hay ningún mensaje de la pantalla LCD definido.
Valor predeterminado inicial.	VERDADERO

Visibilidad de filtro	Alerta IPMI	Alerta SNMP	Alerta por correo electrónico	Registro de LC	LCD	Apagado	Ciclo de encendido	Restablecer
VERDADE RO	VERDADE RO	VERDADE RO	VERDADE RO	VERDADE RO	FALSO	FALSO	FALSO	FALSO

CPU0025

Mensaje	El terminador de CPU <i>arg1</i> está ausente.
Argumentos	<ul style="list-style-type: none"> • <i>arg1</i> = número
Descripción detallada	El sistema no puede arrancar o es posible que se ejecute en un estado degradado.
Acción de respuesta recomendada	Compruebe si está presente y vuelva a instalar el terminador.
Categoría	Condición del sistema
Subcategoría	CPU = Procesador
Gravedad	Gravedad 2 (Advertencia)

Captura/ Identificador de suceso	2242
Mensaje de la pantalla LCD	No hay ningún mensaje de la pantalla LCD definido.
Valor predeterminado inicial.	VERDADERO

Visibilidad de filtro	Alerta IPMI	Alerta SNMP	Alerta por correo electrónico	Registro de LC	LCD	Apagado	Ciclo de encendido	Restablec er
VERDADE RO	VERDADE RO	VERDADE RO	VERDADE RO	VERDADE RO	FALSO	VERDADE RO	VERDADE RO	VERDADE RO

CPU0700

Mensaje	Se detectó un error de inicialización de CPU <i>arg1</i> .
Argumentos	<ul style="list-style-type: none"> • <i>arg1</i> = número
Descripción detallada	El BIOS del sistema no ha podido inicializar el procesador.
Acción de respuesta recomendada	1) Apague el sistema y extraiga la entrada de alimentación por un minuto. Vuelva a aplicar alimentación de entrada y encienda el sistema. 2) Asegúrese de que el procesador está colocado correctamente. 3) Si el problema continúa, póngase en contacto con el servicio de asistencia técnica. Consulte la documentación del producto para seleccionar un método de contacto conveniente.
Categoría	Condición del sistema
Subcategoría	CPU = Procesador
Gravedad	Gravedad 1 (Crítico)
Captura/ Identificador de suceso	2241
Mensaje de la pantalla LCD	Se detectó un error de inicialización en CPU <número>. Realice ciclo de encendido del sistema.
Valor predeterminado inicial.	VERDADERO

Visibilidad de filtro	Alerta IPMI	Alerta SNMP	Alerta por correo electrónico	Registro de LC	LCD	Apagado	Ciclo de encendido	Restablecer
VERDADE RO	VERDADE RO	VERDADE RO	VERDADE RO	VERDADE RO	FALSO	VERDADE RO	VERDADE RO	VERDADE RO

CPU0701

Mensaje	Se detectó un error de protocolo en CPU <i>arg1</i> .
Argumentos	<ul style="list-style-type: none"> <i>arg1</i> = número
Descripción detallada	El registro de eventos del sistema y los registros del sistema operativo pueden indicar que la excepción es externa al procesador.
Acción de respuesta recomendada	1) Verifique los registros del sistema y del sistema operativo para conocer las excepciones. Si no se encuentran excepciones, continúe. 2) Apague el sistema y extraiga la entrada de alimentación por un minuto. Vuelva a aplicar alimentación de entrada y encienda el sistema. 3) Asegúrese de que el procesador está colocado correctamente. 4) Si el problema continúa, póngase en contacto con el servicio de asistencia técnica. Consulte la documentación del producto para seleccionar un método de contacto conveniente.
Categoría	Condición del sistema
Subcategoría	CPU = Procesador
Gravedad	Gravedad 1 (Crítico)
Captura/Identificador de suceso	2241
Mensaje de la pantalla LCD	Se detectó un error de protocolo en CPU <número>. Realizar ciclo de encendido del sistema
Valor predeterminado inicial.	VERDADERO

Visibilidad de filtro	Alerta IPMI	Alerta SNMP	Alerta por correo electrónico	Registro de LC	LCD	Apagado	Ciclo de encendido	Restablecer
VERDADE RO	VERDADE RO	VERDADE RO	VERDADE RO	VERDADE RO	FALSO	VERDADE RO	VERDADE RO	VERDADE RO

CPU0702

Mensaje	Se ha detectado un error de paridad en el bus de la CPU.
Descripción detallada	El registro de eventos del sistema y los registros del sistema operativo pueden indicar que la excepción es externa al procesador.

Acción de respuesta recomendada	Verifique los registros del sistema y del sistema operativo para conocer las excepciones. Si no se encuentran excepciones, extraiga la alimentación de entrada, vuelva a instalar el procesador y, a continuación, aplique la alimentación de entrada.
Categoría	Condición del sistema
Subcategoría	CPU = Procesador
Gravedad	Gravedad 1 (Crítico)
Captura/Identificador de suceso	2241
Mensaje de la pantalla LCD	Se detectó un error de paridad en el bus de la CPU. Realizar ciclo de encendido del sistema
Valor predeterminado inicial.	VERDADERO

Visibilidad de filtro	Alerta IPMI	Alerta SNMP	Alerta por correo electrónico	Registro de LC	LCD	Apagado	Ciclo de encendido	Restablecer
VERDADE RO	VERDADE RO	VERDADE RO	VERDADE RO	VERDADE RO	FALSO	VERDADE RO	VERDADE RO	VERDADE RO

CPU0703

Mensaje	CPU bus initialization error detected. (Se ha detectado un error de inicialización en el bus de la CPU).
Descripción detallada	El registro de eventos del sistema y los registros del sistema operativo pueden indicar que la excepción es externa al procesador.
Acción de respuesta recomendada	1) Verifique los registros del sistema y del sistema operativo para conocer las excepciones. Si no se encuentran excepciones, continúe. 2) Apague el sistema y extraiga la entrada de alimentación por un minuto. Vuelva a aplicar alimentación de entrada y encienda el sistema. 3) Asegúrese de que el procesador está colocado correctamente. 4) Si el problema continúa, póngase en contacto con el servicio de asistencia técnica. Consulte la documentación del producto para seleccionar un método de contacto conveniente.
Categoría	Condición del sistema
Subcategoría	CPU = Procesador
Gravedad	Gravedad 1 (Crítico)
Captura/Identificador de suceso	2241
Mensaje de la pantalla LCD	Se detectó un error de inicialización en el bus de la CPU. Realizar ciclo de encendido del sistema

Valor predeterminado inicial. VERDADERO

Visibilidad de filtro	Alerta IPMI	Alerta SNMP	Alerta por correo electrónico	Registro de LC	LCD	Apagado	Ciclo de encendido	Restablecer
VERDADE RO	VERDADE RO	VERDADE RO	VERDADE RO	VERDADE RO	FALSO	VERDADE RO	VERDADE RO	VERDADE RO

CPU0704

Mensaje Se detectó un error de Machine Check en CPU *arg1*.

Argumentos

- *arg1* = número

Descripción detallada El registro de eventos del sistema y los registros del sistema operativo pueden indicar que la excepción es externa al procesador.

Acción de respuesta recomendada 1) Verifique los registros del sistema y del sistema operativo para conocer las excepciones. Si no se encuentran excepciones, continúe. 2) Apague el sistema y extraiga la entrada de alimentación por un minuto. Vuelva a aplicar alimentación de entrada y encienda el sistema. 3) Asegúrese de que el procesador está colocado correctamente. 4) Si el problema continúa, póngase en contacto con el servicio de asistencia técnica. Consulte la documentación del producto para seleccionar un método de contacto conveniente.

Categoría Condición del sistema

Subcategoría CPU = Procesador

Gravedad Gravedad 1 (Crítico)

Captura/Identificador de suceso 2241

Mensaje de la pantalla LCD Se detectó un error de Machine Check en CPU <número>. Realizar ciclo de encendido del sistema

Valor predeterminado inicial. VERDADERO

Visibilidad de filtro	Alerta IPMI	Alerta SNMP	Alerta por correo electrónico	Registro de LC	LCD	Apagado	Ciclo de encendido	Restablecer
VERDADE RO	VERDADE RO	VERDADE RO	VERDADE RO	VERDADE RO	FALSO	VERDADE RO	VERDADE RO	VERDADE RO

CPU0800

Mensaje El módulo del regulador de voltaje de CPU *arg1* está presente.

Argumentos

- *arg1* = número

Descripción detallada Ninguno

Acción de respuesta recomendada No es necesaria ninguna acción de respuesta.

Categoría Condición del sistema

Subcategoría CPU = Procesador

Gravedad Gravedad 3 (Informativo)

Captura/ Identificador de suceso 2243

Mensaje de la pantalla LCD No hay ningún mensaje de la pantalla LCD definido.

Valor predeterminado inicial. VERDADERO

Visibilidad de filtro	Alerta IPMI	Alerta SNMP	Alerta por correo electrónico	Registro de LC	LCD	Apagado	Ciclo de encendido	Restablecer
VERDADE RO	FALSO	VERDADE RO	VERDADE RO	VERDADE RO	FALSO	FALSO	FALSO	FALSO

CPU0801

Mensaje Falló el módulo del regulador de voltaje de CPU *arg1*.

Argumentos

- *arg1* = número

Descripción detallada El rendimiento del sistema podría degradarse o es posible que el sistema funcione incorrectamente.

Acción de respuesta recomendada 1) Apague el sistema y extraiga la entrada de alimentación por un minuto. Vuelva a aplicar alimentación de entrada y encienda el sistema. 2) Asegúrese de que el procesador está colocado correctamente. 3) Si el problema continúa, póngase en contacto con el servicio de asistencia técnica. Consulte la documentación del producto para seleccionar un método de contacto conveniente.

Categoría	Condición del sistema
Subcategoría	CPU = Procesador
Gravedad	Gravedad 1 (Crítico)
Captura/ Identificador de suceso	2241
Mensaje de la pantalla LCD	Falló el módulo del regulador de voltaje de CPU <número>. Reacople módulo
Valor predeterminado inicial.	VERDADERO

Visibilidad de filtro	Alerta IPMI	Alerta SNMP	Alerta por correo electrónico	Registro de LC	LCD	Apagado	Ciclo de encendido	Restablecer
VERDADERO	FALSO	VERDADERO	VERDADERO	VERDADERO	FALSO	FALSO	FALSO	FALSO

CPU0802

Mensaje	Se detectó una falla predictiva en el módulo del regulador de voltaje de CPU <i>arg1</i> .
Argumentos	<ul style="list-style-type: none"> • <i>arg1</i> = número
Descripción detallada	El rendimiento del sistema podría degradarse o es posible que el sistema funcione incorrectamente.
Acción de respuesta recomendada	1) Apague el sistema y extraiga la entrada de alimentación por un minuto. Vuelva a aplicar alimentación de entrada y encienda el sistema. 2) Asegúrese de que el procesador está colocado correctamente. 3) Si el problema continúa, póngase en contacto con el servicio de asistencia técnica. Consulte la documentación del producto para seleccionar un método de contacto conveniente.
Categoría	Condición del sistema
Subcategoría	CPU = Procesador
Gravedad	Gravedad 2 (Advertencia)
Captura/ Identificador de suceso	2242
Mensaje de la pantalla LCD	No hay ningún mensaje de la pantalla LCD definido.
Valor predeterminado inicial.	VERDADERO

Visibilidad de filtro	Alerta IPMI	Alerta SNMP	Alerta por correo electrónico	Registro de LC	LCD	Apagado	Ciclo de encendido	Restablecer
VERDADE RO	FALSO	VERDADE RO	VERDADE RO	VERDADE RO	FALSO	FALSO	FALSO	FALSO

CPU0803

Mensaje	Se perdió la entrada de alimentación del módulo del regulador de voltaje de CPU <i>arg1</i> .
Argumentos	<ul style="list-style-type: none"> <i>arg1</i> = número
Descripción detallada	El rendimiento del sistema podría degradarse o es posible que el sistema funcione incorrectamente.
Acción de respuesta recomendada	1) Apague el sistema y extraiga la entrada de alimentación por un minuto. Vuelva a aplicar alimentación de entrada y encienda el sistema. 2) Asegúrese de que el procesador está colocado correctamente. 3) Si el problema continúa, póngase en contacto con el servicio de asistencia técnica. Consulte la documentación del producto para seleccionar un método de contacto conveniente.
Categoría	Condición del sistema
Subcategoría	CPU = Procesador
Gravedad	Gravedad 1 (Crítico)
Captura/ Identificador de suceso	2241
Mensaje de la pantalla LCD	Se perdió la entrada de alimentación del módulo del regulador de voltaje de CPU <número>. Reacople módulo
Valor predeterminado inicial.	VERDADERO

Visibilidad de filtro	Alerta IPMI	Alerta SNMP	Alerta por correo electrónico	Registro de LC	LCD	Apagado	Ciclo de encendido	Restablecer
VERDADE RO	FALSO	VERDADE RO	VERDADE RO	VERDADE RO	FALSO	FALSO	FALSO	FALSO

CPU0804

Mensaje	La entrada de alimentación del módulo del regulador de voltaje de CPU <i>arg1</i> está fuera de rango.
Argumentos	<ul style="list-style-type: none"> <i>arg1</i> = número

Descripción detallada	El rendimiento del sistema podría degradarse o es posible que el sistema funcione incorrectamente.
Acción de respuesta recomendada	1) Apague el sistema y extraiga la entrada de alimentación por un minuto. Vuelva a aplicar alimentación de entrada y encienda el sistema. 2) Asegúrese de que el procesador está colocado correctamente. 3) Si el problema continúa, póngase en contacto con el servicio de asistencia técnica. Consulte la documentación del producto para seleccionar un método de contacto conveniente.
Categoría	Condición del sistema
Subcategoría	CPU = Procesador
Gravedad	Gravedad 1 (Crítico)
Captura/ Identificador de suceso	2241
Mensaje de la pantalla LCD	La entrada de alimentación para el módulo del regulador de voltaje de CPU <número> está fuera de rango.
Valor predeterminado inicial.	VERDADERO

Visibilidad de filtro	Alerta IPMI	Alerta SNMP	Alerta por correo electrónico	Registro de LC	LCD	Apagado	Ciclo de encendido	Restablecer
VERDADERO	FALSO	VERDADERO	VERDADERO	VERDADERO	FALSO	FALSO	FALSO	FALSO

CPU0805

Mensaje	La entrada de alimentación para el módulo del regulador de voltaje de CPU <i>arg1</i> está fuera de rango, pero está conectada al sistema.
Argumentos	<ul style="list-style-type: none"> <i>arg1</i> = número
Descripción detallada	El rendimiento del sistema podría degradarse o es posible que el sistema funcione incorrectamente.
Acción de respuesta recomendada	1) Apague el sistema y extraiga la entrada de alimentación por un minuto. Vuelva a aplicar alimentación de entrada y encienda el sistema. 2) Asegúrese de que el procesador está colocado correctamente. 3) Si el problema continúa, póngase en contacto con el servicio de asistencia técnica. Consulte la documentación del producto para seleccionar un método de contacto conveniente.
Categoría	Condición del sistema
Subcategoría	CPU = Procesador
Gravedad	Gravedad 2 (Advertencia)

Captura/ Identificador de suceso	2242
Mensaje de la pantalla LCD	No hay ningún mensaje de la pantalla LCD definido.
Valor predeterminado inicial.	VERDADERO

Visibilidad de filtro	Alerta IPMI	Alerta SNMP	Alerta por correo electrónico	Registro de LC	LCD	Apagado	Ciclo de encendido	Restablecer
VERDADE RO	FALSO	VERDADE RO	VERDADE RO	VERDADE RO	FALSO	FALSO	FALSO	FALSO

CPU0806

Mensaje	El módulo del regulador de voltaje de CPU <i>arg1</i> está mal configurado.
Argumentos	<ul style="list-style-type: none"> <i>arg1</i> = número
Descripción detallada	El rendimiento del sistema podría degradarse o es posible que el sistema funcione incorrectamente.
Acción de respuesta recomendada	Consulte la documentación del producto para conocer los procedimientos de configuración e instalación correctos.
Categoría	Condición del sistema
Subcategoría	CPU = Procesador
Gravedad	Gravedad 1 (Crítico)
Captura/ Identificador de suceso	2241
Mensaje de la pantalla LCD	El módulo del regulador de voltaje de CPU <número> está configurado incorrectamente. Compruebe la configuración
Valor predeterminado inicial.	VERDADERO

Visibilidad de filtro	Alerta IPMI	Alerta SNMP	Alerta por correo electrónico	Registro de LC	LCD	Apagado	Ciclo de encendido	Restablecer
VERDADE RO	FALSO	VERDADE RO	VERDADE RO	VERDADE RO	FALSO	FALSO	FALSO	FALSO

CPU0816

Mensaje	El módulo del regulador de voltaje de CPU <i>arg1</i> está ausente.
Argumentos	<ul style="list-style-type: none">• <i>arg1</i> = número
Descripción detallada	El rendimiento del sistema podría degradarse o es posible que el sistema funcione incorrectamente.
Acción de respuesta recomendada	Si la eliminación fue accidental, verifique la presencia y vuelva a instalar.
Categoría	Condición del sistema
Subcategoría	CPU = Procesador
Gravedad	Gravedad 1 (Crítico)
Captura/Identificador de suceso	2241
Mensaje de la pantalla LCD	Falta el módulo del regulador de voltaje de CPU <número>. Verifique el módulo
Valor predeterminado inicial.	VERDADERO

Visibilidad de filtro	Alerta IPMI	Alerta SNMP	Alerta por correo electrónico	Registro de LC	LCD	Apagado	Ciclo de encendido	Restablecer
VERDADERO	FALSO	VERDADERO	VERDADERO	VERDADERO	FALSO	FALSO	FALSO	FALSO

CPU0817

Mensaje	El módulo del regulador de voltaje de CPU <i>arg1</i> funciona con normalidad.
Argumentos	<ul style="list-style-type: none">• <i>arg1</i> = número
Descripción detallada	Ninguno
Acción de respuesta recomendada	No es necesaria ninguna acción de respuesta.
Categoría	Condición del sistema
Subcategoría	CPU = Procesador

Gravedad	Gravedad 3 (Informativo)
Captura/ Identificador de suceso	2243
Mensaje de la pantalla LCD	No hay ningún mensaje de la pantalla LCD definido.
Valor predeterminado inicial.	VERDADERO

Visibilidad de filtro	Alerta IPMI	Alerta SNMP	Alerta por correo electrónico	Registro de LC	LCD	Apagado	Ciclo de encendido	Restablecer
VERDADERO	FALSO	VERDADERO	VERDADERO	VERDADERO	FALSO	FALSO	FALSO	FALSO

CPU0819

Mensaje	La entrada de alimentación para el módulo del regulador de voltaje de CPU <i>arg1</i> se ha restaurado.
Argumentos	<ul style="list-style-type: none"> <i>arg1</i> = número
Descripción detallada	Ninguno
Acción de respuesta recomendada	No es necesaria ninguna acción de respuesta.
Categoría	Condición del sistema
Subcategoría	CPU = Procesador
Gravedad	Gravedad 3 (Informativo)
Captura/ Identificador de suceso	2243
Mensaje de la pantalla LCD	No hay ningún mensaje de la pantalla LCD definido.
Valor predeterminado inicial.	VERDADERO

Visibilidad de filtro	Alerta IPMI	Alerta SNMP	Alerta por correo electrónico	Registro de LC	LCD	Apagado	Ciclo de encendido	Restablecer
VERDADE RO	FALSO	VERDADE RO	VERDADE RO	VERDADE RO	FALSO	FALSO	FALSO	FALSO

CPU0822

Mensaje	El módulo del regulador de voltaje de CPU <i>arg1</i> está configurado correctamente.
Argumentos	<ul style="list-style-type: none"> <i>arg1</i> = número
Descripción detallada	Ninguno
Acción de respuesta recomendada	No es necesaria ninguna acción de respuesta.
Categoría	Condición del sistema
Subcategoría	CPU = Procesador
Gravedad	Gravedad 3 (Informativo)
Captura/Identificador de suceso	2243
Mensaje de la pantalla LCD	No hay ningún mensaje de la pantalla LCD definido.
Valor predeterminado inicial.	VERDADERO

Visibilidad de filtro	Alerta IPMI	Alerta SNMP	Alerta por correo electrónico	Registro de LC	LCD	Apagado	Ciclo de encendido	Restablecer
VERDADE RO	FALSO	VERDADE RO	VERDADE RO	VERDADE RO	FALSO	FALSO	FALSO	FALSO

CPU9000

Mensaje	Ocurrió un suceso de diagnóstico OEM.
Descripción detallada	Ninguno

Acción de respuesta recomendada	No es necesaria ninguna acción de respuesta.
Categoría	Condición del sistema
Subcategoría	CPU = Procesador
Gravedad	Gravedad 3 (Informativo)
Captura/ Identificador de suceso	FALSO
Mensaje de la pantalla LCD	No hay ningún mensaje de la pantalla LCD definido.
Valor predeterminado inicial.	FALSO

Visibilidad de filtro	Alerta IPMI	Alerta SNMP	Alerta por correo electrónico	Registro de LC	LCD	Apagado	Ciclo de encendido	Restablecer
FALSO	FALSO	FALSO	FALSO	VERDADE RO	FALSO	FALSO	FALSO	FALSO

Mensajes de suceso de CPUTA

CPUTA0023

Mensaje	CPU <i>arg1</i> está ausente
Argumentos	<ul style="list-style-type: none"> • <i>arg1</i> = número
Descripción detallada	Ninguno
Acción de respuesta recomendada	Compruebe la instalación del procesador. Si está presente, vuelva a acoplarlo
Categoría	Condición del sistema
Subcategoría	CPUTA = Procesador ausente
Gravedad	Gravedad 1 (Crítico)
Captura/ Identificador de suceso	2457
Mensaje de la pantalla LCD	CPU <número> ausente. Compruebe el CPU
Valor predeterminado inicial.	VERDADERO

Visibilidad de filtro	Alerta IPMI	Alerta SNMP	Alerta por correo electrónico	Registro de LC	LCD	Apagado	Ciclo de encendido	Restablecer
VERDADERO	VERDADERO	VERDADERO	VERDADERO	VERDADERO	FALSO	VERDADERO	VERDADERO	VERDADERO

Mensajes de suceso de CTL

CTL1

Mensaje	Registro de sucesos de la controladora: <i>arg1</i>
Argumentos	<ul style="list-style-type: none"> • <i>arg1</i> = mensaje
Descripción detallada	Este suceso se recuperó de la controladora cuando la supervisión del almacenamiento de iDRAC no estaba en ejecución. Estos sucesos que se generan en el pasado se registran como el nivel de gravedad informativo.
Acción de respuesta recomendada	No es necesaria ninguna acción de respuesta.
Categoría	Almacenamiento
Subcategoría	CTL = Control de almacenamiento
Gravedad	Gravedad 3 (Informativo)
Captura/ Identificador de suceso	4331
Mensaje de la pantalla LCD	No hay ningún mensaje de la pantalla LCD definido.
Valor predeterminado inicial.	VERDADERO

Visibilidad de filtro	Alerta IPMI	Alerta SNMP	Alerta por correo electrónico	Registro de LC	LCD	Apagado	Ciclo de encendido	Restablecer
VERDADERO	FALSO	VERDADERO	VERDADERO	VERDADERO	FALSO	FALSO	FALSO	FALSO

CTL10

Mensaje	La alarma de <i>arg1</i> se ha probado.
Argumentos	<ul style="list-style-type: none"> • <i>arg1</i> = nombre de la controladora

Descripción detallada	La prueba de la alarma del controlador se ha ejecutado satisfactoriamente. Esta alerta se proporciona para fines informativos.
Acción de respuesta recomendada	No es necesaria ninguna acción de respuesta.
Categoría	Almacenamiento
Subcategoría	CTL = Control de almacenamiento
Gravedad	Gravedad 3 (Informativo)
Captura/Identificador de suceso	4331
Mensaje de la pantalla LCD	No hay ningún mensaje de la pantalla LCD definido.
Valor predeterminado inicial.	VERDADERO

Visibilidad de filtro	Alerta IPMI	Alerta SNMP	Alerta por correo electrónico	Registro de LC	LCD	Apagado	Ciclo de encendido	Restablecer
VERDADERO	FALSO	VERDADERO	FALSO	VERDADERO	FALSO	FALSO	FALSO	FALSO

CTL11

Mensaje	La configuración en <i>arg1</i> se ha restablecido.
Argumentos	<ul style="list-style-type: none"> <i>arg1</i> = nombre de la controladora
Descripción detallada	Se realizó una operación de usuario para restablecer la configuración del controlador.
Acción de respuesta recomendada	No es necesaria ninguna acción de respuesta.
Categoría	Almacenamiento
Subcategoría	CTL = Control de almacenamiento
Gravedad	Gravedad 3 (Informativo)
Captura/Identificador de suceso	4331
Mensaje de la pantalla LCD	No hay ningún mensaje de la pantalla LCD definido.

Valor predeterminado inicial. VERDADERO

Visibilidad de filtro	Alerta IPMI	Alerta SNMP	Alerta por correo electrónico	Registro de LC	LCD	Apagado	Ciclo de encendido	Restablecer
VERDADERO	FALSO	VERDADERO	VERDADERO	VERDADERO	FALSO	FALSO	FALSO	FALSO

CTL12

Mensaje Una configuración SAS no válida se ha detectado en *arg1*. Detalles: *arg2*

Argumentos

- *arg1* = nombre de la controladora
- *arg2* = mensaje de error

Descripción detallada El controlador y los gabinetes conectados no estén cableados correctamente.

Acción de respuesta recomendada Consulte la documentación del hardware de almacenamiento para obtener información sobre las configuraciones de cableado correcto.

Categoría Almacenamiento

Subcategoría CTL = Control de almacenamiento

Gravedad Gravedad 1 (Crítico)

Captura/Identificador de suceso 4329

Mensaje de la pantalla LCD No hay ningún mensaje de la pantalla LCD definido.

Valor predeterminado inicial. VERDADERO

Visibilidad de filtro	Alerta IPMI	Alerta SNMP	Alerta por correo electrónico	Registro de LC	LCD	Apagado	Ciclo de encendido	Restablecer
VERDADERO	FALSO	VERDADERO	VERDADERO	VERDADERO	FALSO	FALSO	FALSO	FALSO

CTL13

Mensaje Se descartó la caché de *arg1*.

Argumentos	<ul style="list-style-type: none"> • <i>arg1</i> = nombre de la controladora
Descripción detallada	El controlador ha vaciado la caché y todos los datos de dicha memoria se perdieron. Esto puede suceder si el sistema tiene problemas de memoria o batería que hacen que el controlador desconfie de la memoria caché. Si bien los datos de usuario pueden haberse perdido, esta alerta no siempre indica que se hayan perdido datos relevantes o del usuario.
Acción de respuesta recomendada	Verifique que la batería y la memoria estén funcionando correctamente.
Categoría	Almacenamiento
Subcategoría	CTL = Control de almacenamiento
Gravedad	Gravedad 2 (Advertencia)
Captura/Identificador de suceso	4330
Mensaje de la pantalla LCD	No hay ningún mensaje de la pantalla LCD definido.
Valor predeterminado inicial.	VERDADERO

Visibilidad de filtro	Alerta IPMI	Alerta SNMP	Alerta por correo electrónico	Registro de LC	LCD	Apagado	Ciclo de encendido	Restablecer
VERDADERO	FALSO	VERDADERO	VERDADERO	VERDADERO	FALSO	FALSO	FALSO	FALSO

CTL14

Mensaje	El límite de error de ECC (código de corrección de errores) de un bit se superó en el DIMM <i>arg1</i> .
Argumentos	<ul style="list-style-type: none"> • <i>arg1</i> = nombre de la controladora
Descripción detallada	La memoria de la controladora funciona incorrectamente.
Acción de respuesta recomendada	Vuelva a colocar la controladora, póngase en contacto con el servicio de asistencia técnica de Dell en dell.com/support .
Categoría	Almacenamiento
Subcategoría	CTL = Control de almacenamiento
Gravedad	Gravedad 2 (Advertencia)

Captura/ Identificador de suceso	4330
Mensaje de la pantalla LCD	No hay ningún mensaje de la pantalla LCD definido.
Valor predeterminado inicial.	VERDADERO

Visibilidad de filtro	Alerta IPMI	Alerta SNMP	Alerta por correo electrónico	Registro de LC	LCD	Apagado	Ciclo de encendido	Restablecer
VERDADERO	FALSO	VERDADERO	FALSO	VERDADERO	FALSO	FALSO	FALSO	FALSO

CTL16

Mensaje	Ninguna de las propiedades de <i>arg1</i> ha sido definida.
Argumentos	<ul style="list-style-type: none"> <i>arg1</i> = nombre de la controladora
Descripción detallada	Esta alerta se proporciona para fines informativos.
Acción de respuesta recomendada	Vuelva a emitir el comando.
Categoría	Almacenamiento
Subcategoría	CTL = Control de almacenamiento
Gravedad	Gravedad 3 (Informativo)
Captura/ Identificador de suceso	FALSO
Mensaje de la pantalla LCD	No hay ningún mensaje de la pantalla LCD definido.
Valor predeterminado inicial.	FALSO

Visibilidad de filtro	Alerta IPMI	Alerta SNMP	Alerta por correo electrónico	Registro de LC	LCD	Apagado	Ciclo de encendido	Restablecer
FALSO	FALSO	FALSO	FALSO	FALSO	FALSO	FALSO	FALSO	FALSO

CTL17

Mensaje	<i>arg1arg2</i> se cambia a <i>arg3</i> .
Argumentos	<ul style="list-style-type: none">• <i>arg1</i> = Nombre de la controladora• <i>arg2</i> = Nombre de la propiedad• <i>arg3</i> = Nuevo valor
Descripción detallada	Esta alerta se proporciona para fines informativos.
Acción de respuesta recomendada	No es necesaria ninguna acción de respuesta.
Categoría	Almacenamiento
Subcategoría	CTL = Control de almacenamiento
Gravedad	Gravedad 3 (Informativo)
Captura/ Identificador de suceso	FALSO
Mensaje de la pantalla LCD	No hay ningún mensaje de la pantalla LCD definido.
Valor predeterminado inicial.	FALSO

Visibilidad de filtro	Alerta IPMI	Alerta SNMP	Alerta por correo electrónico	Registro de LC	LCD	Apagado	Ciclo de encendido	Restablecer
FALSO	FALSO	FALSO	FALSO	FALSO	FALSO	FALSO	FALSO	FALSO

CTL18

Mensaje	El equilibrio de carga y la copia diferida automática en falla predictiva han cambiado para <i>arg1</i> .
Argumentos	<ul style="list-style-type: none">• <i>arg1</i> = nombre de la controladora
Descripción detallada	Esta alerta se proporciona para fines informativos.
Acción de respuesta recomendada	Vuelva a emitir el comando.
Categoría	Almacenamiento

Subcategoría	CTL = Control de almacenamiento
Gravedad	Gravedad 3 (Informativo)
Captura/ Identificador de suceso	FALSO
Mensaje de la pantalla LCD	No hay ningún mensaje de la pantalla LCD definido.
Valor predeterminado inicial.	FALSO

Visibilidad de filtro	Alerta IPMI	Alerta SNMP	Alerta por correo electrónico	Registro de LC	LCD	Apagado	Ciclo de encendido	Restablecer
FALSO	FALSO	FALSO	FALSO	FALSO	FALSO	FALSO	FALSO	FALSO

CTL19

Mensaje	La anulación de CC en error, la copia diferida y el equilibrio de carga han cambiado para <i>arg1</i> .
Argumentos	<ul style="list-style-type: none"> • <i>arg1</i> = nombre de la controladora
Descripción detallada	Esta alerta se proporciona para fines informativos.
Acción de respuesta recomendada	Vuelva a emitir el comando.
Categoría	Almacenamiento
Subcategoría	CTL = Control de almacenamiento
Gravedad	Gravedad 3 (Informativo)
Captura/ Identificador de suceso	FALSO
Mensaje de la pantalla LCD	No hay ningún mensaje de la pantalla LCD definido.
Valor predeterminado inicial.	FALSO

Visibilidad de filtro	Alerta IPMI	Alerta SNMP	Alerta por correo electrónico	Registro de LC	LCD	Apagado	Ciclo de encendido	Restablecer
FALSO	FALSO	FALSO	FALSO	FALSO	FALSO	FALSO	FALSO	FALSO

CTL2

Mensaje	Cambió el porcentaje de recreación de <i>arg1</i> .
Argumentos	<ul style="list-style-type: none"> <i>arg1</i> = nombre de la controladora
Descripción detallada	Ha cambiado el porcentaje de recreación de la controladora. Esta alerta se proporciona para fines informativos.
Acción de respuesta recomendada	No es necesaria ninguna acción de respuesta.
Categoría	Almacenamiento
Subcategoría	CTL = Control de almacenamiento
Gravedad	Gravedad 3 (Informativo)
Captura/Identificador de suceso	FALSO
Mensaje de la pantalla LCD	No hay ningún mensaje de la pantalla LCD definido.
Valor predeterminado inicial.	FALSO

Visibilidad de filtro	Alerta IPMI	Alerta SNMP	Alerta por correo electrónico	Registro de LC	LCD	Apagado	Ciclo de encendido	Restablecer
FALSO	FALSO	FALSO	FALSO	FALSO	FALSO	FALSO	FALSO	FALSO

CTL20

Mensaje	La copia diferida y el equilibrio de carga han cambiado para <i>arg1</i> .
Argumentos	<ul style="list-style-type: none"> <i>arg1</i> = nombre de la controladora
Descripción detallada	Esta alerta se proporciona para fines informativos.

Acción de respuesta recomendada	Vuelva a emitir el comando.
Categoría	Almacenamiento
Subcategoría	CTL = Control de almacenamiento
Gravedad	Gravedad 3 (Informativo)
Captura/ Identificador de suceso	FALSO
Mensaje de la pantalla LCD	No hay ningún mensaje de la pantalla LCD definido.
Valor predeterminado inicial.	FALSO

Visibilidad de filtro	Alerta IPMI	Alerta SNMP	Alerta por correo electrónico	Registro de LC	LCD	Apagado	Ciclo de encendido	Restablecer
FALSO	FALSO	FALSO	FALSO	FALSO	FALSO	FALSO	FALSO	FALSO

CTL21

Mensaje	La anulación de CC en error y el equilibrio de carga han cambiado para <i>arg1</i> .
Argumentos	<ul style="list-style-type: none"> <i>arg1</i> = nombre de la controladora
Descripción detallada	Esta alerta se proporciona para fines informativos.
Acción de respuesta recomendada	Vuelva a emitir el comando.
Categoría	Almacenamiento
Subcategoría	CTL = Control de almacenamiento
Gravedad	Gravedad 3 (Informativo)
Captura/ Identificador de suceso	FALSO
Mensaje de la pantalla LCD	No hay ningún mensaje de la pantalla LCD definido.
Valor predeterminado inicial.	FALSO

Visibilidad de filtro	Alerta IPMI	Alerta SNMP	Alerta por correo electrónico	Registro de LC	LCD	Apagado	Ciclo de encendido	Restablecer
FALSO	FALSO	FALSO	FALSO	FALSO	FALSO	FALSO	FALSO	FALSO

CTL22

Mensaje	El equilibrio de carga ha cambiado para <i>arg1</i> .
Argumentos	<ul style="list-style-type: none"> <i>arg1</i> = nombre de la controladora
Descripción detallada	Esta alerta se proporciona para fines informativos.
Acción de respuesta recomendada	Vuelva a emitir el comando.
Categoría	Almacenamiento
Subcategoría	CTL = Control de almacenamiento
Gravedad	Gravedad 3 (Informativo)
Captura/Identificador de suceso	FALSO
Mensaje de la pantalla LCD	No hay ningún mensaje de la pantalla LCD definido.
Valor predeterminado inicial.	FALSO

Visibilidad de filtro	Alerta IPMI	Alerta SNMP	Alerta por correo electrónico	Registro de LC	LCD	Apagado	Ciclo de encendido	Restablecer
FALSO	FALSO	FALSO	FALSO	FALSO	FALSO	FALSO	FALSO	FALSO

CTL23

Mensaje	La copia diferida y copia diferida automática en falla predictiva han cambiado para <i>arg1</i> .
Argumentos	<ul style="list-style-type: none"> <i>arg1</i> = nombre de la controladora
Descripción detallada	Esta alerta se proporciona para fines informativos.

Acción de respuesta recomendada	Vuelva a emitir el comando.
Categoría	Almacenamiento
Subcategoría	CTL = Control de almacenamiento
Gravedad	Gravedad 3 (Informativo)
Captura/ Identificador de suceso	FALSO
Mensaje de la pantalla LCD	No hay ningún mensaje de la pantalla LCD definido.
Valor predeterminado inicial.	FALSO

Visibilidad de filtro	Alerta IPMI	Alerta SNMP	Alerta por correo electrónico	Registro de LC	LCD	Apagado	Ciclo de encendido	Restablecer
FALSO	FALSO	FALSO	FALSO	FALSO	FALSO	FALSO	FALSO	FALSO

CTL24

Mensaje	La anulación de CC en error y la copia diferida automática en falla predictiva han cambiado para <i>arg1</i> .
Argumentos	<ul style="list-style-type: none"> <i>arg1</i> = nombre de la controladora
Descripción detallada	Esta alerta se proporciona para fines informativos.
Acción de respuesta recomendada	Vuelva a emitir el comando.
Categoría	Almacenamiento
Subcategoría	CTL = Control de almacenamiento
Gravedad	Gravedad 3 (Informativo)
Captura/ Identificador de suceso	FALSO
Mensaje de la pantalla LCD	No hay ningún mensaje de la pantalla LCD definido.

Valor predeterminado inicial.

FALSO

Visibilidad de filtro	Alerta IPMI	Alerta SNMP	Alerta por correo electrónico	Registro de LC	LCD	Apagado	Ciclo de encendido	Restablecer
FALSO	FALSO	FALSO	FALSO	FALSO	FALSO	FALSO	FALSO	FALSO

CTL25

Mensaje

La copia diferida automática en falla predictiva ha cambiado para *arg1*.

Argumentos

- *arg1* = nombre de la controladora

Descripción detallada

Esta alerta se proporciona para fines informativos.

Acción de respuesta recomendada

Vuelva a emitir el comando.

Categoría

Almacenamiento

Subcategoría

CTL = Control de almacenamiento

Gravedad

Gravedad 3 (Informativo)

Captura/Identificador de suceso

FALSO

Mensaje de la pantalla LCD

No hay ningún mensaje de la pantalla LCD definido.

Valor predeterminado inicial.

FALSO

Visibilidad de filtro	Alerta IPMI	Alerta SNMP	Alerta por correo electrónico	Registro de LC	LCD	Apagado	Ciclo de encendido	Restablecer
FALSO	FALSO	FALSO	FALSO	FALSO	FALSO	FALSO	FALSO	FALSO

CTL26

Mensaje

La copia diferida y la anulación de CC en error ha cambiado para *arg1*.

Argumentos

- *arg1* = nombre de la controladora

Descripción detallada	Esta alerta se proporciona para fines informativos.
Acción de respuesta recomendada	Vuelva a emitir el comando.
Categoría	Almacenamiento
Subcategoría	CTL = Control de almacenamiento
Gravedad	Gravedad 3 (Informativo)
Captura/ Identificador de suceso	FALSO
Mensaje de la pantalla LCD	No hay ningún mensaje de la pantalla LCD definido.
Valor predeterminado inicial.	FALSO

Visibilidad de filtro	Alerta IPMI	Alerta SNMP	Alerta por correo electrónico	Registro de LC	LCD	Apagado	Ciclo de encendido	Restablecer
FALSO	FALSO	FALSO	FALSO	FALSO	FALSO	FALSO	FALSO	FALSO

CTL27

Mensaje	Se silenció la alarma de <i>arg1</i> .
Argumentos	<ul style="list-style-type: none"> <i>arg1</i> = nombre de la controladora
Descripción detallada	Esta alerta se proporciona para fines informativos.
Acción de respuesta recomendada	No es necesaria ninguna acción de respuesta.
Categoría	Almacenamiento
Subcategoría	CTL = Control de almacenamiento
Gravedad	Gravedad 3 (Informativo)
Captura/ Identificador de suceso	FALSO
Mensaje de la pantalla LCD	No hay ningún mensaje de la pantalla LCD definido.

Valor predeterminado inicial. FALSO

Visibilidad de filtro	Alerta IPMI	Alerta SNMP	Alerta por correo electrónico	Registro de LC	LCD	Apagado	Ciclo de encendido	Restablecer
FALSO	FALSO	FALSO	FALSO	FALSO	FALSO	FALSO	FALSO	FALSO

CTL28

Mensaje La velocidad de inicialización de segundo plano (BGI) ha cambiado para *arg1*.

Argumentos

- *arg1* = nombre de la controladora

Descripción detallada Esta alerta se proporciona para fines informativos.

Acción de respuesta recomendada No es necesaria ninguna acción de respuesta.

Categoría Almacenamiento

Subcategoría CTL = Control de almacenamiento

Gravedad Gravedad 3 (Informativo)

Captura/Identificador de suceso 4331

Mensaje de la pantalla LCD No hay ningún mensaje de la pantalla LCD definido.

Valor predeterminado inicial. VERDADERO

Visibilidad de filtro	Alerta IPMI	Alerta SNMP	Alerta por correo electrónico	Registro de LC	LCD	Apagado	Ciclo de encendido	Restablecer
VERDADERO	FALSO	VERDADERO	FALSO	VERDADERO	FALSO	FALSO	FALSO	FALSO

CTL29

Mensaje El porcentaje de lectura de patrullaje ha cambiado para *arg1*.

Argumentos

- *arg1* = nombre de la controladora

Descripción detallada	Esta alerta se proporciona para fines informativos.
Acción de respuesta recomendada	No es necesaria ninguna acción de respuesta.
Categoría	Almacenamiento
Subcategoría	CTL = Control de almacenamiento
Gravedad	Gravedad 3 (Informativo)
Captura/ Identificador de suceso	4331
Mensaje de la pantalla LCD	No hay ningún mensaje de la pantalla LCD definido.
Valor predeterminado inicial.	VERDADERO

Visibilidad de filtro	Alerta IPMI	Alerta SNMP	Alerta por correo electrónico	Registro de LC	LCD	Apagado	Ciclo de encendido	Restablecer
VERDADERO	FALSO	VERDADERO	FALSO	VERDADERO	FALSO	FALSO	FALSO	FALSO

CTL3

Mensaje	La alarma de <i>arg1</i> está activada.
Argumentos	<ul style="list-style-type: none"> <i>arg1</i> = nombre de la controladora
Descripción detallada	Ha activado la alarma del controlador. Esta alerta se proporciona para fines informativos.
Acción de respuesta recomendada	No es necesaria ninguna acción de respuesta.
Categoría	Almacenamiento
Subcategoría	CTL = Control de almacenamiento
Gravedad	Gravedad 3 (Informativo)
Captura/ Identificador de suceso	FALSO
Mensaje de la pantalla LCD	No hay ningún mensaje de la pantalla LCD definido.

Valor predeterminado inicial. FALSO

Visibilidad de filtro	Alerta IPMI	Alerta SNMP	Alerta por correo electrónico	Registro de LC	LCD	Apagado	Ciclo de encendido	Restablecer
FALSO	FALSO	FALSO	FALSO	FALSO	FALSO	FALSO	FALSO	FALSO

CTL30

Mensaje El porcentaje de revisión de congruencia ha cambiado para *arg1*.

Argumentos

- *arg1* = nombre de la controladora

Descripción detallada Esta alerta se proporciona para fines informativos.

Acción de respuesta recomendada No es necesaria ninguna acción de respuesta.

Categoría Almacenamiento

Subcategoría CTL = Control de almacenamiento

Gravedad Gravedad 3 (Informativo)

Captura/Identificador de suceso 4331

Mensaje de la pantalla LCD No hay ningún mensaje de la pantalla LCD definido.

Valor predeterminado inicial. VERDADERO

Visibilidad de filtro	Alerta IPMI	Alerta SNMP	Alerta por correo electrónico	Registro de LC	LCD	Apagado	Ciclo de encendido	Restablecer
VERDADERO	FALSO	VERDADERO	FALSO	VERDADERO	FALSO	FALSO	FALSO	FALSO

CTL31

Mensaje La copia diferida se modificó para *arg1*.

Argumentos

- *arg1* = nombre de la controladora

Descripción detallada	Esta alerta se proporciona para fines informativos.
Acción de respuesta recomendada	Vuelva a emitir el comando.
Categoría	Almacenamiento
Subcategoría	CTL = Control de almacenamiento
Gravedad	Gravedad 3 (Informativo)
Captura/ Identificador de suceso	FALSO
Mensaje de la pantalla LCD	No hay ningún mensaje de la pantalla LCD definido.
Valor predeterminado inicial.	FALSO

Visibilidad de filtro	Alerta IPMI	Alerta SNMP	Alerta por correo electrónico	Registro de LC	LCD	Apagado	Ciclo de encendido	Restablecer
FALSO	FALSO	FALSO	FALSO	FALSO	FALSO	FALSO	FALSO	FALSO

CTL32

Mensaje	La anulación de CC en error se modificó para <i>arg1</i> .
Argumentos	<ul style="list-style-type: none"> • <i>arg1</i> = nombre de la controladora
Descripción detallada	Esta alerta se proporciona para fines informativos.
Acción de respuesta recomendada	Vuelva a emitir el comando.
Categoría	Almacenamiento
Subcategoría	CTL = Control de almacenamiento
Gravedad	Gravedad 3 (Informativo)
Captura/ Identificador de suceso	FALSO
Mensaje de la pantalla LCD	No hay ningún mensaje de la pantalla LCD definido.

Valor predeterminado inicial. FALSO

Visibilidad de filtro	Alerta IPMI	Alerta SNMP	Alerta por correo electrónico	Registro de LC	LCD	Apagado	Ciclo de encendido	Restablecer
FALSO	FALSO	FALSO	FALSO	FALSO	FALSO	FALSO	FALSO	FALSO

CTL33

Mensaje El archivo de registro de depuración de *arg1* se ha exportado.

Argumentos

- *arg1* = nombre de la controladora

Descripción detallada Esta alerta se proporciona para fines informativos.

Acción de respuesta recomendada No es necesaria ninguna acción de respuesta.

Categoría Almacenamiento

Subcategoría CTL = Control de almacenamiento

Gravedad Gravedad 3 (Informativo)

Captura/Identificador de suceso FALSO

Mensaje de la pantalla LCD No hay ningún mensaje de la pantalla LCD definido.

Valor predeterminado inicial. FALSO

Visibilidad de filtro	Alerta IPMI	Alerta SNMP	Alerta por correo electrónico	Registro de LC	LCD	Apagado	Ciclo de encendido	Restablecer
FALSO	FALSO	FALSO	FALSO	FALSO	FALSO	FALSO	FALSO	FALSO

CTL34

Mensaje Se borró una configuración ajena en *arg1*.

Argumentos

- *arg1* = nombre de la controladora

Descripción detallada	Esto es el resultado de una operación de usuario.
Acción de respuesta recomendada	No es necesaria ninguna acción de respuesta.
Categoría	Almacenamiento
Subcategoría	CTL = Control de almacenamiento
Gravedad	Gravedad 3 (Informativo)
Captura/ Identificador de suceso	4331
Mensaje de la pantalla LCD	No hay ningún mensaje de la pantalla LCD definido.
Valor predeterminado inicial.	VERDADERO

Visibilidad de filtro	Alerta IPMI	Alerta SNMP	Alerta por correo electrónico	Registro de LC	LCD	Apagado	Ciclo de encendido	Restablecer
VERDADERO	FALSO	VERDADERO	VERDADERO	VERDADERO	FALSO	FALSO	FALSO	FALSO

CTL35

Mensaje	Se importó una configuración ajena en <i>arg1</i> .
Argumentos	<ul style="list-style-type: none"> <i>arg1</i> = nombre de la controladora
Descripción detallada	La operación para importar configuración ajena (discos virtuales, reservas activas, etc.) se completó satisfactoriamente.
Acción de respuesta recomendada	Verifique que la configuración ajena se haya importado correctamente mediante la visualización de los discos virtuales y las reservas activas. Consulte la documentación del hardware para obtener más información.
Categoría	Almacenamiento
Subcategoría	CTL = Control de almacenamiento
Gravedad	Gravedad 3 (Informativo)
Captura/ Identificador de suceso	4331
Mensaje de la pantalla LCD	No hay ningún mensaje de la pantalla LCD definido.

Valor predeterminado inicial. VERDADERO

Visibilidad de filtro	Alerta IPMI	Alerta SNMP	Alerta por correo electrónico	Registro de LC	LCD	Apagado	Ciclo de encendido	Restablecer
VERDADERO	FALSO	VERDADERO	VERDADERO	VERDADERO	FALSO	FALSO	FALSO	FALSO

CTL36

Mensaje El modo de lectura de patrullaje ha cambiado para *arg1*.

Argumentos

- *arg1* = nombre de la controladora

Descripción detallada Esta alerta se proporciona para fines informativos.

Acción de respuesta recomendada No es necesaria ninguna acción de respuesta.

Categoría Almacenamiento

Subcategoría CTL = Control de almacenamiento

Gravedad Gravedad 3 (Informativo)

Captura/Identificador de suceso 4331

Mensaje de la pantalla LCD No hay ningún mensaje de la pantalla LCD definido.

Valor predeterminado inicial. VERDADERO

Visibilidad de filtro	Alerta IPMI	Alerta SNMP	Alerta por correo electrónico	Registro de LC	LCD	Apagado	Ciclo de encendido	Restablecer
VERDADERO	FALSO	VERDADERO	FALSO	VERDADERO	FALSO	FALSO	FALSO	FALSO

CTL37

Mensaje Se inició una operación de lectura de patrullaje para *arg1*.

Argumentos	<ul style="list-style-type: none"> • <i>arg1</i> = nombre de la controladora
Descripción detallada	La controladora o el usuario han iniciado una operación de lectura de patrullaje.
Acción de respuesta recomendada	No es necesaria ninguna acción de respuesta.
Categoría	Almacenamiento
Subcategoría	CTL = Control de almacenamiento
Gravedad	Gravedad 3 (Informativo)
Captura/ Identificador de suceso	4331
Mensaje de la pantalla LCD	No hay ningún mensaje de la pantalla LCD definido.
Valor predeterminado inicial.	VERDADERO

Visibilidad de filtro	Alerta IPMI	Alerta SNMP	Alerta por correo electrónico	Registro de LC	LCD	Apagado	Ciclo de encendido	Restablecer
VERDADERO	FALSO	VERDADERO	VERDADERO	VERDADERO	FALSO	FALSO	FALSO	FALSO

CTL38

Mensaje	La lectura de patrullaje se completó para <i>arg1</i> .
Argumentos	<ul style="list-style-type: none"> • <i>arg1</i> = nombre de la controladora
Descripción detallada	La tarea de lectura de patrullaje finalizó.
Acción de respuesta recomendada	No es necesaria ninguna acción de respuesta.
Categoría	Almacenamiento
Subcategoría	CTL = Control de almacenamiento
Gravedad	Gravedad 3 (Informativo)

Captura/ Identificador de suceso	4331
Mensaje de la pantalla LCD	No hay ningún mensaje de la pantalla LCD definido.
Valor predeterminado inicial.	VERDADERO

Visibilidad de filtro	Alerta IPMI	Alerta SNMP	Alerta por correo electrónico	Registro de LC	LCD	Apagado	Ciclo de encendido	Restablecer
VERDADE RO	FALSO	VERDADE RO	VERDADE RO	VERDADE RO	FALSO	FALSO	FALSO	FALSO

CTL39

Mensaje	El porcentaje de reconstrucción de <i>arg1</i> ha cambiado.
Argumentos	<ul style="list-style-type: none"> <i>arg1</i> = nombre de la controladora
Descripción detallada	Esta alerta se proporciona para fines informativos.
Acción de respuesta recomendada	No es necesaria ninguna acción de respuesta.
Categoría	Almacenamiento
Subcategoría	CTL = Control de almacenamiento
Gravedad	Gravedad 3 (Informativo)
Captura/ Identificador de suceso	4331
Mensaje de la pantalla LCD	No hay ningún mensaje de la pantalla LCD definido.
Valor predeterminado inicial.	VERDADERO

Visibilidad de filtro	Alerta IPMI	Alerta SNMP	Alerta por correo electrónico	Registro de LC	LCD	Apagado	Ciclo de encendido	Restablecer
VERDADE RO	FALSO	VERDADE RO	FALSO	VERDADE RO	FALSO	FALSO	FALSO	FALSO

CTL4

Mensaje	La alarma de <i>arg1</i> está desactivada.
Argumentos	<ul style="list-style-type: none">• <i>arg1</i> = nombre de la controladora
Descripción detallada	Ha desactivado la alarma del controlador. Esta alerta se proporciona para fines informativos.
Acción de respuesta recomendada	No es necesaria ninguna acción de respuesta.
Categoría	Almacenamiento
Subcategoría	CTL = Control de almacenamiento
Gravedad	Gravedad 3 (Informativo)
Captura/Identificador de suceso	FALSO
Mensaje de la pantalla LCD	No hay ningún mensaje de la pantalla LCD definido.
Valor predeterminado inicial.	FALSO

Visibilidad de filtro	Alerta IPMI	Alerta SNMP	Alerta por correo electrónico	Registro de LC	LCD	Apagado	Ciclo de encendido	Restablecer
FALSO	FALSO	FALSO	FALSO	FALSO	FALSO	FALSO	FALSO	FALSO

CTL40

Mensaje	Error de ECC de bits múltiples en DIMM de <i>arg1</i> .
Argumentos	<ul style="list-style-type: none">• <i>arg1</i> = nombre de la controladora
Descripción detallada	Se encontró un error que involucra múltiples bits durante una operación de lectura o escritura. El algoritmo de corrección de errores recalcula datos de paridad durante las operaciones de lectura y escritura. Si un error implica un solo bit, es posible que el algoritmo de corrección de errores corrija el error y mantenga los datos de paridad. Un error que involucra múltiples bits, sin embargo, generalmente indica pérdida de datos. En algunos casos, si el error de varios bits se produce durante una operación de lectura, los datos en el disco puede estar bien. Si el error de varios bits se produce durante una operación de escritura, se produce una pérdida de datos.

Acción de respuesta recomendada	Vuelva a colocar el módulo de memoria doble en línea (DIMM). Los DIMM constituyen una parte del paquete de la batería de la controladora. Consulte la documentación del hardware de almacenamiento para obtener información sobre cómo reemplazar el módulo DIMM. Es posible que tenga que restaurar los datos a partir de la copia de seguridad.
Categoría	Almacenamiento
Subcategoría	CTL = Control de almacenamiento
Gravedad	Gravedad 1 (Crítico)
Captura/Identificador de suceso	4329
Mensaje de la pantalla LCD	No hay ningún mensaje de la pantalla LCD definido.
Valor predeterminado inicial.	VERDADERO

Visibilidad de filtro	Alerta IPMI	Alerta SNMP	Alerta por correo electrónico	Registro de LC	LCD	Apagado	Ciclo de encendido	Restablecer
VERDADE RO	FALSO	VERDADE RO	VERDADE RO	VERDADE RO	FALSO	FALSO	FALSO	FALSO

CTL41

Mensaje	Error de ECC de un bit en <i>arg1</i> .
Argumentos	<ul style="list-style-type: none"> <i>arg1</i> = nombre de la controladora
Descripción detallada	Se encontró un error que involucra un único bit durante una operación de lectura o escritura. El algoritmo de corrección de errores ha corregido este error.
Acción de respuesta recomendada	No es necesaria ninguna acción de respuesta.
Categoría	Almacenamiento
Subcategoría	CTL = Control de almacenamiento
Gravedad	Gravedad 2 (Advertencia)
Captura/Identificador de suceso	4330
Mensaje de la pantalla LCD	No hay ningún mensaje de la pantalla LCD definido.

Valor predeterminado inicial. VERDADERO

Visibilidad de filtro	Alerta IPMI	Alerta SNMP	Alerta por correo electrónico	Registro de LC	LCD	Apagado	Ciclo de encendido	Restablecer
VERDADERO	FALSO	VERDADERO	VERDADERO	VERDADERO	FALSO	FALSO	FALSO	FALSO

CTL42

Mensaje El acoplamiento activo del módulo de administración de gabinetes (EMM) no es compatible con *arg1*.

Argumentos

- *arg1* = nombre de la controladora

Descripción detallada Se detectó un intento de acoplamiento activo de un módulo de administración de gabinetes (EMM).

Acción de respuesta recomendada Si el sistema operativo no detecta el nuevo gabinete y su dispositivo, intente reiniciar el sistema para verificar si se detectan el gabinete recientemente creado y sus subcomponentes. Consulte la documentación del hardware para obtener más información.

Categoría Almacenamiento

Subcategoría CTL = Control de almacenamiento

Gravedad Gravedad 3 (Informativo)

Captura/Identificador de suceso 4331

Mensaje de la pantalla LCD No hay ningún mensaje de la pantalla LCD definido.

Valor predeterminado inicial. VERDADERO

Visibilidad de filtro	Alerta IPMI	Alerta SNMP	Alerta por correo electrónico	Registro de LC	LCD	Apagado	Ciclo de encendido	Restablecer
VERDADERO	FALSO	VERDADERO	VERDADERO	VERDADERO	FALSO	FALSO	FALSO	FALSO

CTL43

Mensaje Hay un mensaje de diagnóstico *arg1* de *arg2*

Argumentos	<ul style="list-style-type: none"> • <i>arg1</i> = args • <i>arg2</i> = Nombre de la controladora
Descripción detallada	Esta alerta se proporciona para fines informativos. El texto de esta alerta se genera mediante la utilidad que ejecutó los diagnósticos y puede variar según la situación.
Acción de respuesta recomendada	No es necesaria ninguna acción de respuesta.
Categoría	Almacenamiento
Subcategoría	CTL = Control de almacenamiento
Gravedad	Gravedad 3 (Informativo)
Captura/ Identificador de suceso	FALSO
Mensaje de la pantalla LCD	No hay ningún mensaje de la pantalla LCD definido.
Valor predeterminado inicial.	FALSO

Visibilidad de filtro	Alerta IPMI	Alerta SNMP	Alerta por correo electrónico	Registro de LC	LCD	Apagado	Ciclo de encendido	Restablecer
FALSO	FALSO	FALSO	FALSO	FALSO	FALSO	FALSO	FALSO	FALSO

CTL44

Mensaje	Hay un mensaje de diagnóstico <i>arg1</i> de <i>arg2</i>
Argumentos	<ul style="list-style-type: none"> • <i>arg1</i> = mensaje • <i>arg2</i> = Nombre de la controladora
Descripción detallada	Una prueba de diagnóstico ha fallado. El texto para este mensaje se genera mediante la herramienta que ejecutó los diagnósticos y puede variar según la situación.
Acción de respuesta recomendada	Consulte la documentación del hardware de almacenamiento para obtener más información sobre la prueba de diagnóstico.
Categoría	Almacenamiento
Subcategoría	CTL = Control de almacenamiento
Gravedad	Gravedad 1 (Crítico)

Captura/ Identificador de suceso	4329
Mensaje de la pantalla LCD	No hay ningún mensaje de la pantalla LCD definido.
Valor predeterminado inicial.	VERDADERO

Visibilidad de filtro	Alerta IPMI	Alerta SNMP	Alerta por correo electrónico	Registro de LC	LCD	Apagado	Ciclo de encendido	Restablec er
VERDADE RO	FALSO	VERDADE RO	VERDADE RO	VERDADE RO	FALSO	FALSO	FALSO	FALSO

CTL45

Mensaje	Error de ECC de un bit en <i>arg1</i> .
Argumentos	<ul style="list-style-type: none"> <i>arg1</i> = nombre de la controladora
Descripción detallada	El módulo de memoria doble en línea (DIMM) está comenzando a funcionar incorrectamente.
Acción de respuesta recomendada	Vuelva a colocar el módulo de memoria doble en línea (DIMM) para evitar la pérdida de datos o daños en los datos. Los DIMM constituyen una parte del paquete de la batería de la controladora. Consulte la documentación del hardware para obtener información sobre cómo reemplazar el módulo DIMM.
Categoría	Almacenamiento
Subcategoría	CTL = Control de almacenamiento
Gravedad	Gravedad 2 (Advertencia)
Captura/ Identificador de suceso	4330
Mensaje de la pantalla LCD	No hay ningún mensaje de la pantalla LCD definido.
Valor predeterminado inicial.	VERDADERO

Visibilidad de filtro	Alerta IPMI	Alerta SNMP	Alerta por correo electrónico	Registro de LC	LCD	Apagado	Ciclo de encendido	Restablecer
VERDADE RO	FALSO	VERDADE RO	VERDADE RO	VERDADE RO	FALSO	FALSO	FALSO	FALSO

CTL46

Mensaje	Error de ECC de un bit. El DIMM de <i>arg1</i> está muy degradado.
Argumentos	<ul style="list-style-type: none"> <i>arg1</i> = nombre de la controladora
Descripción detallada	El módulo de memoria en línea dual (DIMM) funciona mal. Puede ocurrir la pérdida o el daño de los datos.
Acción de respuesta recomendada	Vuelva a colocar el DIMM de forma inmediata para evitar la pérdida de datos o daños en los datos. Los DIMM constituyen una parte del paquete de la batería de la controladora. Consulte la documentación del hardware de almacenamiento para obtener información sobre cómo reemplazar el módulo DIMM.
Categoría	Almacenamiento
Subcategoría	CTL = Control de almacenamiento
Gravedad	Gravedad 1 (Crítico)
Captura/Identificador de suceso	4329
Mensaje de la pantalla LCD	No hay ningún mensaje de la pantalla LCD definido.
Valor predeterminado inicial.	VERDADERO

Visibilidad de filtro	Alerta IPMI	Alerta SNMP	Alerta por correo electrónico	Registro de LC	LCD	Apagado	Ciclo de encendido	Restablecer
VERDADE RO	FALSO	VERDADE RO	VERDADE RO	VERDADE RO	FALSO	FALSO	FALSO	FALSO

CTL47

Mensaje	Error de ECC de un bit en <i>arg1</i> .
Argumentos	<ul style="list-style-type: none"> <i>arg1</i> = nombre de la controladora

Descripción detallada	El módulo de memoria doble en línea (DIMM) está funcionando incorrectamente. Es posible que se produzca una pérdida de datos o que estos se dañen. El módulo DIMM se debe sustituir inmediatamente.
Acción de respuesta recomendada	Vuelva a colocar el DIMM de forma inmediata. El DIMM constituye una parte del paquete de la batería de la controladora. Consulte la documentación del hardware para obtener información sobre cómo reemplazar el módulo DIMM.
Categoría	Almacenamiento
Subcategoría	CTL = Control de almacenamiento
Gravedad	Gravedad 1 (Crítico)
Captura/Identificador de suceso	4329
Mensaje de la pantalla LCD	No hay ningún mensaje de la pantalla LCD definido.
Valor predeterminado inicial.	VERDADERO

Visibilidad de filtro	Alerta IPMI	Alerta SNMP	Alerta por correo electrónico	Registro de LC	LCD	Apagado	Ciclo de encendido	Restablecer
VERDADERO	FALSO	VERDADERO	VERDADERO	VERDADERO	FALSO	FALSO	FALSO	FALSO

CTL48

Mensaje	Se detectó una configuración ajena en <i>arg1</i> .
Argumentos	<ul style="list-style-type: none"> <i>arg1</i> = nombre de la controladora
Descripción detallada	La controladora tiene discos físicos que se han movido de otro controlador o se han quitado y sustituido en la configuración actual. Estos discos físicos contienen discos virtuales que se crearon en la controladora existente o en otra controladora. Consulte la documentación del hardware de almacenamiento para importar la configuración ajena y borrar la configuración ajena para obtener más información. La configuración ajena se percibe cuando una controladora se sustituye.
Acción de respuesta recomendada	Importe o borre la configuración ajena detectada usando una herramienta o utilidad de configuración.
Categoría	Almacenamiento
Subcategoría	CTL = Control de almacenamiento
Gravedad	Gravedad 3 (Informativo)

Captura/ Identificador de suceso	4331
Mensaje de la pantalla LCD	No hay ningún mensaje de la pantalla LCD definido.
Valor predeterminado inicial.	VERDADERO

Visibilidad de filtro	Alerta IPMI	Alerta SNMP	Alerta por correo electrónico	Registro de LC	LCD	Apagado	Ciclo de encendido	Restablecer
VERDADE RO	FALSO	VERDADE RO	VERDADE RO	VERDADE RO	FALSO	FALSO	FALSO	FALSO

CTL49

Mensaje	La NVRAM tiene datos dañados en <i>arg1</i> .
Argumentos	<ul style="list-style-type: none"> <i>arg1</i> = nombre de la controladora
Descripción detallada	La NVRAM tiene datos dañados. Esto puede ocurrir luego de una suba de tensión, la falla de una batería o por otras razones. La controladora está reiniciando la NVRAM
Acción de respuesta recomendada	No es necesaria ninguna acción de respuesta ya que la controladora va a realizar las medidas correctivas necesarias. Sin embargo, si este mensaje se genera a menudo (como durante cada reinicio), vuelva a reemplazar la controladora.
Categoría	Almacenamiento
Subcategoría	CTL = Control de almacenamiento
Gravedad	Gravedad 2 (Advertencia)
Captura/ Identificador de suceso	4330
Mensaje de la pantalla LCD	No hay ningún mensaje de la pantalla LCD definido.
Valor predeterminado inicial.	VERDADERO

Visibilidad de filtro	Alerta IPMI	Alerta SNMP	Alerta por correo electrónico	Registro de LC	LCD	Apagado	Ciclo de encendido	Restablecer
VERDADE RO	FALSO	VERDADE RO	VERDADE RO	VERDADE RO	FALSO	FALSO	FALSO	FALSO

CTL5

Mensaje	Error en el reemplazo de bloques dañados en <i>arg1</i> .
Argumentos	<ul style="list-style-type: none">• <i>arg1</i> = nombre de la controladora
Descripción detallada	Una parte de un disco físico está dañada. Consulte la alerta de recepción de "bloque dañado" con error de "sustitución," "sensor" o "medio" para obtener más información.
Acción de respuesta recomendada	Consulte la alerta de recepción de "bloque dañado" con error de "sustitución," "sensor" o "medio" para obtener más información.
Categoría	Almacenamiento
Subcategoría	CTL = Control de almacenamiento
Gravedad	Gravedad 2 (Advertencia)
Captura/Identificador de suceso	FALSO
Mensaje de la pantalla LCD	No hay ningún mensaje de la pantalla LCD definido.
Valor predeterminado inicial.	FALSO

Visibilidad de filtro	Alerta IPMI	Alerta SNMP	Alerta por correo electrónico	Registro de LC	LCD	Apagado	Ciclo de encendido	Restablecer
FALSO	FALSO	FALSO	FALSO	FALSO	FALSO	FALSO	FALSO	FALSO

CTL50

Mensaje	La NVRAM de <i>arg1</i> tiene datos dañados.
Argumentos	<ul style="list-style-type: none">• <i>arg1</i> = nombre de la controladora
Descripción detallada	La NVRAM tiene datos dañados. La controladora no puede corregir la situación.
Acción de respuesta recomendada	Reemplace la controladora.
Categoría	Almacenamiento
Subcategoría	CTL = Control de almacenamiento

Gravedad	Gravedad 2 (Advertencia)
Captura/ Identificador de suceso	4330
Mensaje de la pantalla LCD	No hay ningún mensaje de la pantalla LCD definido.
Valor predeterminado inicial.	VERDADERO

Visibilidad de filtro	Alerta IPMI	Alerta SNMP	Alerta por correo electrónico	Registro de LC	LCD	Apagado	Ciclo de encendido	Restablecer
VERDADERO	FALSO	VERDADERO	VERDADERO	VERDADERO	FALSO	FALSO	FALSO	FALSO

CTL51

Mensaje	Informe de puerto SAS de <i>arg1:arg2</i>
Argumentos	<ul style="list-style-type: none"> • <i>arg1</i> = nombre de la controladora • <i>arg2</i> = mensaje
Descripción detallada	La controladora genera el texto de este mensaje durante el tiempo de ejecución y este texto puede variar según la situación.
Acción de respuesta recomendada	Asegúrese de que los cables SAS conectados al gabinete o plano posterior se hayan conectado de manera segura. Consulte la documentación del hardware de almacenamiento para obtener más información sobre la forma de revisar los cables. Póngase en contacto con el servicio de asistencia técnica si el problema persiste.
Categoría	Almacenamiento
Subcategoría	CTL = Control de almacenamiento
Gravedad	Gravedad 2 (Advertencia)
Captura/ Identificador de suceso	4330
Mensaje de la pantalla LCD	No hay ningún mensaje de la pantalla LCD definido.
Valor predeterminado inicial.	VERDADERO

Visibilidad de filtro	Alerta IPMI	Alerta SNMP	Alerta por correo electrónico	Registro de LC	LCD	Apagado	Ciclo de encendido	Restablecer
VERDADE RO	FALSO	VERDADE RO	VERDADE RO	VERDADE RO	FALSO	FALSO	FALSO	FALSO

CTL52

Mensaje	Informe de puerto SAS de <i>arg1:arg2</i>
Argumentos	<ul style="list-style-type: none"> • <i>arg1</i> = nombre de la controladora • <i>arg2</i> = args
Descripción detallada	Esta alerta se proporciona para fines informativos. El texto de esta alerta se genera mediante la controladora y puede variar según la situación.
Acción de respuesta recomendada	No es necesaria ninguna acción de respuesta.
Categoría	Almacenamiento
Subcategoría	CTL = Control de almacenamiento
Gravedad	Gravedad 3 (Informativo)
Captura/Identificador de suceso	4331
Mensaje de la pantalla LCD	No hay ningún mensaje de la pantalla LCD definido.
Valor predeterminado inicial.	VERDADERO

Visibilidad de filtro	Alerta IPMI	Alerta SNMP	Alerta por correo electrónico	Registro de LC	LCD	Apagado	Ciclo de encendido	Restablecer
VERDADE RO	FALSO	VERDADE RO	FALSO	VERDADE RO	FALSO	FALSO	FALSO	FALSO

CTL53

Mensaje	Se detectó un acoplamiento activo de la controladora.
Descripción detallada	Esta alerta se proporciona para fines informativos.

Acción de respuesta recomendada	No es necesaria ninguna acción de respuesta.
Categoría	Almacenamiento
Subcategoría	CTL = Control de almacenamiento
Gravedad	Gravedad 3 (Informativo)
Captura/ Identificador de suceso	FALSO
Mensaje de la pantalla LCD	No hay ningún mensaje de la pantalla LCD definido.
Valor predeterminado inicial.	FALSO

Visibilidad de filtro	Alerta IPMI	Alerta SNMP	Alerta por correo electrónico	Registro de LC	LCD	Apagado	Ciclo de encendido	Restablecer
FALSO	FALSO	FALSO	FALSO	FALSO	FALSO	FALSO	FALSO	FALSO

CTL54

Mensaje	Registro de sucesos de <i>arg1:arg2</i>
Argumentos	<ul style="list-style-type: none"> • <i>arg1</i> = nombre de la controladora • <i>arg2</i> = args
Descripción detallada	Esta alerta se proporciona para fines informativos. El texto de esta alerta se genera mediante la controladora y puede variar según la situación.
Acción de respuesta recomendada	No es necesaria ninguna acción de respuesta.
Categoría	Almacenamiento
Subcategoría	CTL = Control de almacenamiento
Gravedad	Gravedad 3 (Informativo)
Captura/ Identificador de suceso	FALSO
Mensaje de la pantalla LCD	No hay ningún mensaje de la pantalla LCD definido.

Valor predeterminado inicial. FALSO

Visibilidad de filtro	Alerta IPMI	Alerta SNMP	Alerta por correo electrónico	Registro de LC	LCD	Apagado	Ciclo de encendido	Restablecer
FALSO	FALSO	FALSO	FALSO	FALSO	FALSO	FALSO	FALSO	FALSO

CTL55

Mensaje Registro de sucesos de *arg1:arg2*

Argumentos

- *arg1* = nombre de la controladora
- *arg2* = args

Descripción detallada

El texto de esta alerta se genera mediante la controladora y puede variar según la situación. Este texto proviene de sucesos del registro de sucesos de la controladora que se generaron cuando Storage Management no estaba en ejecución.

Acción de respuesta recomendada

Si existe un problema, revise el registro de sucesos de la controladora y el registro de alertas de Server Administrator para eventos significativos o las alertas que puedan ayudar a diagnosticar el problema. Verifique el estado de los componentes de almacenamiento. Consulte la documentación del hardware para obtener más información.

Categoría

Almacenamiento

Subcategoría

CTL = Control de almacenamiento

Gravedad

Gravedad 2 (Advertencia)

Captura/Identificador de suceso

FALSO

Mensaje de la pantalla LCD

No hay ningún mensaje de la pantalla LCD definido.

Valor predeterminado inicial. FALSO

Visibilidad de filtro	Alerta IPMI	Alerta SNMP	Alerta por correo electrónico	Registro de LC	LCD	Apagado	Ciclo de encendido	Restablecer
FALSO	FALSO	FALSO	FALSO	FALSO	FALSO	FALSO	FALSO	FALSO

CTL56

Mensaje Registro de sucesos de *arg1:arg2*

Argumentos	<ul style="list-style-type: none"> • <i>arg1</i> = nombre de la controladora • <i>arg2</i> = args
Descripción detallada	El texto de esta alerta se genera mediante la controladora y puede variar según la situación. Este texto proviene de sucesos del registro de sucesos de la controladora que se generaron cuando Storage Management no estaba en ejecución.
Acción de respuesta recomendada	Consulte la documentación del hardware para obtener más información.
Categoría	Almacenamiento
Subcategoría	CTL = Control de almacenamiento
Gravedad	Gravedad 1 (Crítico)
Captura/Identificador de suceso	FALSO
Mensaje de la pantalla LCD	No hay ningún mensaje de la pantalla LCD definido.
Valor predeterminado inicial.	FALSO

Visibilidad de filtro	Alerta IPMI	Alerta SNMP	Alerta por correo electrónico	Registro de LC	LCD	Apagado	Ciclo de encendido	Restablecer
FALSO	FALSO	FALSO	FALSO	FALSO	FALSO	FALSO	FALSO	FALSO

CTL57

Mensaje	Se restauró la configuración predeterminada de fábrica en <i>arg1</i> .
Argumentos	<ul style="list-style-type: none"> • <i>arg1</i> = Nombre de la controladora
Descripción detallada	La controladora se restableció a los valores de configuración de predeterminados de fábrica.
Acción de respuesta recomendada	No es necesaria ninguna acción de respuesta.
Categoría	Almacenamiento
Subcategoría	CTL = Control de almacenamiento
Gravedad	Gravedad 3 (Informativo)

Captura/ Identificador de suceso	4331
Mensaje de la pantalla LCD	No hay ningún mensaje de la pantalla LCD definido.
Valor predeterminado inicial.	VERDADERO

Visibilidad de filtro	Alerta IPMI	Alerta SNMP	Alerta por correo electrónico	Registro de LC	LCD	Apagado	Ciclo de encendido	Restablecer
VERDADE RO	FALSO	VERDADE RO	VERDADE RO	VERDADE RO	FALSO	FALSO	FALSO	FALSO

CTL58

Mensaje	<i>arg1</i> error de comunicación SMP SAS <i>arg2</i>
Argumentos	<ul style="list-style-type: none"> • <i>arg1</i> = nombre de la controladora • <i>arg2</i> = args
Descripción detallada	El firmware genera el texto para esta alerta y puede variar según la situación. La referencia a SMP en este texto se refiere al protocolo de administración SAS.
Acción de respuesta recomendada	Es posible que haya un error de topología SAS. Consulte la documentación del hardware para obtener información sobre las configuraciones correctas de topología SAS. Es posible que haya problemas con los cables, como una conexión suelta o una configuración de conexión de cables no válida. Consulte la sección Cables conectados correctamente para obtener más información sobre la forma de revisar los cables. Consulte la documentación del hardware para obtener información sobre las configuraciones de cableado correcto. Compruebe que la versión de firmware sea compatible.
Categoría	Almacenamiento
Subcategoría	CTL = Control de almacenamiento
Gravedad	Gravedad 1 (Crítico)
Captura/ Identificador de suceso	4329
Mensaje de la pantalla LCD	No hay ningún mensaje de la pantalla LCD definido.
Valor predeterminado inicial.	VERDADERO

Visibilidad de filtro	Alerta IPMI	Alerta SNMP	Alerta por correo electrónico	Registro de LC	LCD	Apagado	Ciclo de encendido	Restablecer
VERDADERO	FALSO	VERDADERO	FALSO	VERDADERO	FALSO	FALSO	FALSO	FALSO

CTL59

Mensaje

*arg1*error de ampliador SAS:*arg2*

Argumentos

- *arg1* = nombre de la controladora
- *arg2* = args

Descripción detallada

Es posible que haya un problema con el gabinete. Verifique el estado del gabinete y sus componentes. Para verificar el estado del gabinete, seleccione el objeto del gabinete en la vista de árbol. La subficha Condición muestra una X roja o el signo de admiración amarillo para los componentes del gabinete fallidos o degradados. consulte la documentación del gabinete para obtener más información.

Acción de respuesta recomendada

Es posible que haya un problema con el gabinete. Verifique el estado del gabinete y sus componentes. Para verificar el estado del gabinete, seleccione el objeto del gabinete en la vista de árbol. La subficha Condición muestra una X roja o el signo de admiración amarillo para los componentes del gabinete fallidos o degradados. consulte la documentación del gabinete para obtener más información.

Categoría

Almacenamiento

Subcategoría

CTL = Control de almacenamiento

Gravedad

Gravedad 1 (Crítico)

Captura/ Identificador de suceso

4329

Mensaje de la pantalla LCD

No hay ningún mensaje de la pantalla LCD definido.

Valor predeterminado inicial.

VERDADERO

Visibilidad de filtro	Alerta IPMI	Alerta SNMP	Alerta por correo electrónico	Registro de LC	LCD	Apagado	Ciclo de encendido	Restablecer
VERDADERO	FALSO	VERDADERO	FALSO	VERDADERO	FALSO	FALSO	FALSO	FALSO

CTL6

Mensaje	Error de detección del bloque dañado desde <i>arg1</i>
Argumentos	<ul style="list-style-type: none">• <i>arg1</i> = nombre de la controladora
Descripción detallada	Una parte de un disco físico está dañada. Consulte la alerta de recepción de "bloque dañado" con error de "sustitución," "sensor" o "medio" para obtener más información.
Acción de respuesta recomendada	Consulte la alerta de recepción de "bloque dañado" con error de "sustitución," "sensor" o "medio" para obtener más información.
Categoría	Almacenamiento
Subcategoría	CTL = Control de almacenamiento
Gravedad	Gravedad 2 (Advertencia)
Captura/Identificador de suceso	FALSO
Mensaje de la pantalla LCD	No hay ningún mensaje de la pantalla LCD definido.
Valor predeterminado inicial.	FALSO

Visibilidad de filtro	Alerta IPMI	Alerta SNMP	Alerta por correo electrónico	Registro de LC	LCD	Apagado	Ciclo de encendido	Restablecer
FALSO	FALSO	FALSO	FALSO	FALSO	FALSO	FALSO	FALSO	FALSO

CTL60

Mensaje	Un usuario ha descartado datos de la memoria caché de <i>arg1</i> .
Argumentos	<ul style="list-style-type: none">• <i>arg1</i> = nombre de la controladora
Descripción detallada	Esta alerta se proporciona para fines informativos.
Acción de respuesta recomendada	No es necesaria ninguna acción de respuesta.
Categoría	Almacenamiento
Subcategoría	CTL = Control de almacenamiento

Gravedad	Gravedad 3 (Informativo)
Captura/ Identificador de suceso	FALSO
Mensaje de la pantalla LCD	No hay ningún mensaje de la pantalla LCD definido.
Valor predeterminado inicial.	FALSO

Visibilidad de filtro	Alerta IPMI	Alerta SNMP	Alerta por correo electrónico	Registro de LC	LCD	Apagado	Ciclo de encendido	Restablecer
FALSO	FALSO	FALSO	FALSO	FALSO	FALSO	FALSO	FALSO	FALSO

CTL61

Mensaje	Los discos físicos no se encontraron en la configuración durante el tiempo de inicio en <i>arg1</i> .
Argumentos	<ul style="list-style-type: none"> • <i>arg1</i> = nombre de la controladora
Descripción detallada	La controladora ha detectado un cambio en la configuración de almacenamiento desde el último apagado. Esto generalmente puede ocurrir si algunos discos físicos configurados se eliminan del sistema cuando el sistema se ha apagado.
Acción de respuesta recomendada	Apague el sistema. Vuelva a insertar los discos físicos extraídos y reinicie el sistema.
Categoría	Almacenamiento
Subcategoría	CTL = Control de almacenamiento
Gravedad	Gravedad 2 (Advertencia)
Captura/ Identificador de suceso	4330
Mensaje de la pantalla LCD	No hay ningún mensaje de la pantalla LCD definido.
Valor predeterminado inicial.	VERDADERO

Visibilidad de filtro	Alerta IPMI	Alerta SNMP	Alerta por correo electrónico	Registro de LC	LCD	Apagado	Ciclo de encendido	Restablecer
VERDADE RO	FALSO	VERDADE RO	VERDADE RO	VERDADE RO	FALSO	FALSO	FALSO	FALSO

CTL62

Mensaje

arg1 en *arg2* tiene unidades perdidas y quedará fuera de línea durante el reinicio.

Argumentos

- *arg1* = Nombres de disco virtual (VD)
- *arg2* = Nombre de la controladora

Descripción detallada

Se han eliminado discos físicos de un disco virtual. El disco virtual estará en estado Fallido durante el siguiente reinicio del sistema. Esta alerta se proporciona para fines informativos.

Acción de respuesta recomendada

No es necesaria ninguna acción de respuesta.

Categoría

Almacenamiento

Subcategoría

CTL = Control de almacenamiento

Gravedad

Gravedad 3 (Informativo)

Captura/ Identificador de suceso

4331

Mensaje de la pantalla LCD

No hay ningún mensaje de la pantalla LCD definido.

Valor predeterminado inicial.

VERDADERO

Visibilidad de filtro	Alerta IPMI	Alerta SNMP	Alerta por correo electrónico	Registro de LC	LCD	Apagado	Ciclo de encendido	Restablecer
VERDADE RO	FALSO	VERDADE RO	FALSO	VERDADE RO	FALSO	FALSO	FALSO	FALSO

CTL63

Mensaje

La configuración anterior no se encontró durante el inicio en *arg1*.

Argumentos

- *arg1* = nombre de la controladora

Descripción detallada	La controladora no puede recuperar la configuración de almacenamiento guardado durante el último apagado. Esto generalmente puede ocurrir si algunos discos físicos configurados se eliminan del sistema cuando el sistema se ha apagado.
Acción de respuesta recomendada	Apague el sistema. Vuelva a insertar los discos físicos extraídos y reinicie el sistema.
Categoría	Almacenamiento
Subcategoría	CTL = Control de almacenamiento
Gravedad	Gravedad 2 (Advertencia)
Captura/Identificador de suceso	4330
Mensaje de la pantalla LCD	No hay ningún mensaje de la pantalla LCD definido.
Valor predeterminado inicial.	VERDADERO

Visibilidad de filtro	Alerta IPMI	Alerta SNMP	Alerta por correo electrónico	Registro de LC	LCD	Apagado	Ciclo de encendido	Restablecer
VERDADERO	FALSO	VERDADERO	VERDADERO	VERDADERO	FALSO	FALSO	FALSO	FALSO

CTL64

Mensaje	Se intentó importar un disco virtual no compatible tipo RAID <i>arg1</i> en <i>arg2</i> .
Argumentos	<ul style="list-style-type: none"> • <i>arg1</i> = args • <i>arg2</i> = Nombre de la controladora
Descripción detallada	Esta alerta se proporciona para fines informativos.
Acción de respuesta recomendada	No es necesaria ninguna acción de respuesta.
Categoría	Almacenamiento
Subcategoría	CTL = Control de almacenamiento
Gravedad	Gravedad 3 (Informativo)
Captura/Identificador de suceso	FALSO

Mensaje de la pantalla LCD No hay ningún mensaje de la pantalla LCD definido.

Valor predeterminado inicial. FALSO

Visibilidad de filtro	Alerta IPMI	Alerta SNMP	Alerta por correo electrónico	Registro de LC	LCD	Apagado	Ciclo de encendido	Restablecer
FALSO	FALSO	FALSO	FALSO	FALSO	FALSO	FALSO	FALSO	FALSO

CTL65

Mensaje Se intentó importar un disco virtual no compatible tipo RAID *arg1* en *arg2*.

Argumentos

- *arg1* = args
- *arg2* = Nombre de la controladora

Descripción detallada Esta alerta se proporciona para fines informativos.

Acción de respuesta recomendada No es necesaria ninguna acción de respuesta.

Categoría Almacenamiento

Subcategoría CTL = Control de almacenamiento

Gravedad Gravedad 3 (Informativo)

Captura/Identificador de suceso FALSO

Mensaje de la pantalla LCD No hay ningún mensaje de la pantalla LCD definido.

Valor predeterminado inicial. FALSO

Visibilidad de filtro	Alerta IPMI	Alerta SNMP	Alerta por correo electrónico	Registro de LC	LCD	Apagado	Ciclo de encendido	Restablecer
FALSO	FALSO	FALSO	FALSO	FALSO	FALSO	FALSO	FALSO	FALSO

CTL66

Mensaje Se intentó importar un disco virtual no compatible tipo RAID *arg1* en *arg2*.

Argumentos	<ul style="list-style-type: none"> • <i>arg1</i> = args • <i>arg2</i> = Nombre de la controladora
Descripción detallada	Esta alerta se proporciona para fines informativos.
Acción de respuesta recomendada	No es necesaria ninguna acción de respuesta.
Categoría	Almacenamiento
Subcategoría	CTL = Control de almacenamiento
Gravedad	Gravedad 3 (Informativo)
Captura/ Identificador de suceso	FALSO
Mensaje de la pantalla LCD	No hay ningún mensaje de la pantalla LCD definido.
Valor predeterminado inicial.	FALSO

Visibilidad de filtro	Alerta IPMI	Alerta SNMP	Alerta por correo electrónico	Registro de LC	LCD	Apagado	Ciclo de encendido	Restablecer
FALSO	FALSO	FALSO	FALSO	FALSO	FALSO	FALSO	FALSO	FALSO

CTL67

Mensaje	Se intentó importar disco virtual con tramo perdido en <i>arg1</i> .
Argumentos	<ul style="list-style-type: none"> • <i>arg1</i> = nombre de la controladora
Descripción detallada	Esta alerta se proporciona para fines informativos.
Acción de respuesta recomendada	No es necesaria ninguna acción de respuesta.
Categoría	Almacenamiento
Subcategoría	CTL = Control de almacenamiento
Gravedad	Gravedad 3 (Informativo)

**Captura/
Identificador de
suceso**

FALSO

**Mensaje de la
pantalla LCD**

No hay ningún mensaje de la pantalla LCD definido.

**Valor
predeterminado
inicial.**

FALSO

Visibilidad de filtro	Alerta IPMI	Alerta SNMP	Alerta por correo electrónico	Registro de LC	LCD	Apagado	Ciclo de encendido	Restablecer
FALSO	FALSO	FALSO	FALSO	FALSO	FALSO	FALSO	FALSO	FALSO

CTL68

Mensaje

Se intentó importar disco virtual con disco físico perdido en *arg1*.

Argumentos

- *arg1* = nombre de la controladora

**Descripción
detallada**

Esta alerta se proporciona para fines informativos.

**Acción de
respuesta
recomendada**

No es necesaria ninguna acción de respuesta.

Categoría

Almacenamiento

Subcategoría

CTL = Control de almacenamiento

Gravedad

Gravedad 3 (Informativo)

**Captura/
Identificador de
suceso**

FALSO

**Mensaje de la
pantalla LCD**

No hay ningún mensaje de la pantalla LCD definido.

**Valor
predeterminado
inicial.**

FALSO

Visibilidad de filtro	Alerta IPMI	Alerta SNMP	Alerta por correo electrónico	Registro de LC	LCD	Apagado	Ciclo de encendido	Restablecer
FALSO	FALSO	FALSO	FALSO	FALSO	FALSO	FALSO	FALSO	FALSO

CTL69

Mensaje	Se intentó importar disco virtual con información de disco físico desactualizada en <i>arg1</i> .
Argumentos	<ul style="list-style-type: none">• <i>arg1</i> = nombre de la controladora
Descripción detallada	Esta alerta se proporciona para fines informativos.
Acción de respuesta recomendada	No es necesaria ninguna acción de respuesta.
Categoría	Almacenamiento
Subcategoría	CTL = Control de almacenamiento
Gravedad	Gravedad 3 (Informativo)
Captura/Identificador de suceso	FALSO
Mensaje de la pantalla LCD	No hay ningún mensaje de la pantalla LCD definido.
Valor predeterminado inicial.	FALSO

Visibilidad de filtro	Alerta IPMI	Alerta SNMP	Alerta por correo electrónico	Registro de LC	LCD	Apagado	Ciclo de encendido	Restablecer
FALSO	FALSO	FALSO	FALSO	FALSO	FALSO	FALSO	FALSO	FALSO

CTL7

Mensaje	Error de medio del bloque dañado en <i>arg1</i> .
Argumentos	<ul style="list-style-type: none">• <i>arg1</i> = nombre de la controladora
Descripción detallada	Una parte de un disco físico está dañada. Consulte la alerta de recepción de "bloque dañado" con error de "sustitución," "sensor" o "medio" para obtener más información.
Acción de respuesta recomendada	Consulte la alerta de recepción de "bloque dañado" con error de "sustitución," "sensor" o "medio" para obtener más información.
Categoría	Almacenamiento
Subcategoría	CTL = Control de almacenamiento

Gravedad	Gravedad 2 (Advertencia)
Captura/ Identificador de suceso	FALSO
Mensaje de la pantalla LCD	No hay ningún mensaje de la pantalla LCD definido.
Valor predeterminado inicial.	FALSO

Visibilidad de filtro	Alerta IPMI	Alerta SNMP	Alerta por correo electrónico	Registro de LC	LCD	Apagado	Ciclo de encendido	Restablecer
FALSO	FALSO	FALSO	FALSO	FALSO	FALSO	FALSO	FALSO	FALSO

CTL70

Mensaje	Se intentó importar una unidad huérfana en <i>arg1</i> .
Argumentos	<ul style="list-style-type: none"> <i>arg1</i> = nombre de la controladora
Descripción detallada	Esta alerta se proporciona para fines informativos.
Acción de respuesta recomendada	No es necesaria ninguna acción de respuesta.
Categoría	Almacenamiento
Subcategoría	CTL = Control de almacenamiento
Gravedad	Gravedad 3 (Informativo)
Captura/ Identificador de suceso	FALSO
Mensaje de la pantalla LCD	No hay ningún mensaje de la pantalla LCD definido.
Valor predeterminado inicial.	FALSO

Visibilidad de filtro	Alerta IPMI	Alerta SNMP	Alerta por correo electrónico	Registro de LC	LCD	Apagado	Ciclo de encendido	Restablecer
FALSO	FALSO	FALSO	FALSO	FALSO	FALSO	FALSO	FALSO	FALSO

CTL71

Mensaje Se intentó importar un disco físico no compatible en *arg1*.

Argumentos

- *arg1* = nombre de la controladora

Descripción detallada Esta alerta se proporciona para fines informativos.

Acción de respuesta recomendada No es necesaria ninguna acción de respuesta.

Categoría Almacenamiento

Subcategoría CTL = Control de almacenamiento

Gravedad Gravedad 3 (Informativo)

Captura/ Identificador de suceso FALSO

Mensaje de la pantalla LCD No hay ningún mensaje de la pantalla LCD definido.

Valor predeterminado inicial. FALSO

Visibilidad de filtro	Alerta IPMI	Alerta SNMP	Alerta por correo electrónico	Registro de LC	LCD	Apagado	Ciclo de encendido	Restablecer
FALSO	FALSO	FALSO	FALSO	FALSO	FALSO	FALSO	FALSO	FALSO

CTL72

Mensaje Se produjo el desbordamiento de la configuración ajena en *arg1*.

Argumentos

- *arg1* = nombre de la controladora

Descripción detallada Hay demasiados datos de configuración ajena para importar en un intento.

Acción de respuesta recomendada Importe estas configuraciones ajenas en varios intentos.

Categoría Almacenamiento

Subcategoría CTL = Control de almacenamiento

Gravedad	Gravedad 2 (Advertencia)
Captura/ Identificador de suceso	4330
Mensaje de la pantalla LCD	No hay ningún mensaje de la pantalla LCD definido.
Valor predeterminado inicial.	VERDADERO

Visibilidad de filtro	Alerta IPMI	Alerta SNMP	Alerta por correo electrónico	Registro de LC	LCD	Apagado	Ciclo de encendido	Restablecer
VERDADERO	FALSO	VERDADERO	VERDADERO	VERDADERO	FALSO	FALSO	FALSO	FALSO

CTL73

Mensaje	La configuración ajena se importa sólo de manera parcial. Algunas configuraciones no se pudieron importar en <i>arg1</i> .
Argumentos	<ul style="list-style-type: none"> <i>arg1</i> = nombre de la controladora
Descripción detallada	Esta alerta se proporciona para fines informativos.
Acción de respuesta recomendada	No es necesaria ninguna acción de respuesta.
Categoría	Almacenamiento
Subcategoría	CTL = Control de almacenamiento
Gravedad	Gravedad 3 (Informativo)
Captura/ Identificador de suceso	4331
Mensaje de la pantalla LCD	No hay ningún mensaje de la pantalla LCD definido.
Valor predeterminado inicial.	VERDADERO

Visibilidad de filtro	Alerta IPMI	Alerta SNMP	Alerta por correo electrónico	Registro de LC	LCD	Apagado	Ciclo de encendido	Restablecer
VERDADE RO	FALSO	VERDADE RO	VERDADE RO	VERDADE RO	FALSO	FALSO	FALSO	FALSO

CTL74

Mensaje	Se detectó caché preservada en <i>arg1</i> .
Argumentos	<ul style="list-style-type: none"> <i>arg1</i> = nombre de la controladora
Descripción detallada	La controladora preservó datos en la memoria caché a partir de un disco virtual, que ya no puede localizar. No se ha producido pérdida de datos ya que la controladora está guardando estas operaciones en su caché.
Acción de respuesta recomendada	Compruebe si existe una configuración ajena e impórtela si la hubiera. Compruebe que los gabinetes estén cableados correctamente.
Categoría	Almacenamiento
Subcategoría	CTL = Control de almacenamiento
Gravedad	Gravedad 2 (Advertencia)
Captura/ Identificador de suceso	4330
Mensaje de la pantalla LCD	No hay ningún mensaje de la pantalla LCD definido.
Valor predeterminado inicial.	VERDADERO

Visibilidad de filtro	Alerta IPMI	Alerta SNMP	Alerta por correo electrónico	Registro de LC	LCD	Apagado	Ciclo de encendido	Restablecer
VERDADE RO	FALSO	VERDADE RO	VERDADE RO	VERDADE RO	FALSO	FALSO	FALSO	FALSO

CTL75

Mensaje	Caché preservada descartada en <i>arg1</i> .
Argumentos	<ul style="list-style-type: none"> <i>arg1</i> = nombre de la controladora

Descripción detallada	El usuario descartó la caché de la controladora. Los datos pueden haberse perdido o dañado.
Acción de respuesta recomendada	Si los datos se dañan o se pierden, restaure los datos en el disco a partir de una copia de seguridad.
Categoría	Almacenamiento
Subcategoría	CTL = Control de almacenamiento
Gravedad	Gravedad 2 (Advertencia)
Captura/Identificador de suceso	4330
Mensaje de la pantalla LCD	No hay ningún mensaje de la pantalla LCD definido.
Valor predeterminado inicial.	VERDADERO

Visibilidad de filtro	Alerta IPMI	Alerta SNMP	Alerta por correo electrónico	Registro de LC	LCD	Apagado	Ciclo de encendido	Restablecer
VERDADERO	FALSO	VERDADERO	VERDADERO	VERDADERO	FALSO	FALSO	FALSO	FALSO

CTL76

Mensaje	Un comando de configuración no se pudo confirmar en el disco en <i>arg1</i>
Argumentos	<ul style="list-style-type: none"> <i>arg1</i> = nombre de la controladora
Descripción detallada	La controladora encontró errores al aplicar la configuración en los discos físicos. El comando de configuración aplicado no tuvo efecto.
Acción de respuesta recomendada	Vuelva a emitir el comando de configuración que ha fallado o pruebe con otro conjunto de discos físicos. Póngase en contacto con el servicio de asistencia técnica si el problema persiste.
Categoría	Almacenamiento
Subcategoría	CTL = Control de almacenamiento
Gravedad	Gravedad 1 (Crítico)
Captura/Identificador de suceso	4329
Mensaje de la pantalla LCD	No hay ningún mensaje de la pantalla LCD definido.

Valor predeterminado inicial. VERDADERO

Visibilidad de filtro	Alerta IPMI	Alerta SNMP	Alerta por correo electrónico	Registro de LC	LCD	Apagado	Ciclo de encendido	Restablecer
VERDADERO	FALSO	VERDADERO	VERDADERO	VERDADERO	FALSO	FALSO	FALSO	FALSO

CTL77

Mensaje Se completó la actualización de la nueva imagen de firmware en *arg1*

Argumentos

- *arg1* = Nombre de la controladora

Descripción detallada Este mensaje de alerta se produce si el firmware de la controladora se actualiza correctamente.

Acción de respuesta recomendada No es necesaria ninguna acción de respuesta.

Categoría Almacenamiento

Subcategoría CTL = Control de almacenamiento

Gravedad Gravedad 3 (Informativo)

Captura/Identificador de suceso 4331

Mensaje de la pantalla LCD No hay ningún mensaje de la pantalla LCD definido.

Valor predeterminado inicial. VERDADERO

Visibilidad de filtro	Alerta IPMI	Alerta SNMP	Alerta por correo electrónico	Registro de LC	LCD	Apagado	Ciclo de encendido	Restablecer
VERDADERO	FALSO	VERDADERO	FALSO	VERDADERO	FALSO	FALSO	FALSO	FALSO

CTL78

Mensaje La imagen de firmware *arg1* está parpadeando en *arg2*.

Argumentos	<ul style="list-style-type: none"> • <i>arg1</i> = args • <i>arg2</i> = Nombre de la controladora
Descripción detallada	Este mensaje de alerta se produce si el firmware de la controladora se actualiza.
Acción de respuesta recomendada	No es necesaria ninguna acción de respuesta.
Categoría	Almacenamiento
Subcategoría	CTL = Control de almacenamiento
Gravedad	Gravedad 3 (Informativo)
Captura/ Identificador de suceso	FALSO
Mensaje de la pantalla LCD	No hay ningún mensaje de la pantalla LCD definido.
Valor predeterminado inicial.	FALSO

Visibilidad de filtro	Alerta IPMI	Alerta SNMP	Alerta por correo electrónico	Registro de LC	LCD	Apagado	Ciclo de encendido	Restablecer
FALSO	FALSO	FALSO	FALSO	FALSO	FALSO	FALSO	FALSO	FALSO

CTL8

Mensaje	Error de detección extendido del bloque dañado en <i>arg1</i> .
Argumentos	<ul style="list-style-type: none"> • <i>arg1</i> = nombre de la controladora
Descripción detallada	Una parte de un disco físico está dañada. Consulte la alerta de recepción de "bloque dañado" con error de "sustitución," "sensor" o "medio" para obtener más información.
Acción de respuesta recomendada	Consulte la alerta de recepción de "bloque dañado" con error de "sustitución," "sensor" o "medio" para obtener más información.
Categoría	Almacenamiento
Subcategoría	CTL = Control de almacenamiento
Gravedad	Gravedad 2 (Advertencia)

Captura/ Identificador de suceso	FALSO
Mensaje de la pantalla LCD	No hay ningún mensaje de la pantalla LCD definido.
Valor predeterminado inicial.	FALSO

Visibilidad de filtro	Alerta IPMI	Alerta SNMP	Alerta por correo electrónico	Registro de LC	LCD	Apagado	Ciclo de encendido	Restablecer
FALSO	FALSO	FALSO	FALSO	FALSO	FALSO	FALSO	FALSO	FALSO

CTL9

Mensaje	Error de medio extendido del bloque dañado en <i>arg1</i> .
Argumentos	<ul style="list-style-type: none"> <i>arg1</i> = nombre de la controladora
Descripción detallada	Una parte de un disco físico está dañada. Consulte la alerta de recepción de "bloque dañado" con error de "sustitución," "sensor" o "medio" para obtener más información.
Acción de respuesta recomendada	Consulte la alerta de recepción de "bloque dañado" con error de "sustitución," "sensor" o "medio" para obtener más información.
Categoría	Almacenamiento
Subcategoría	CTL = Control de almacenamiento
Gravedad	Gravedad 2 (Advertencia)
Captura/ Identificador de suceso	FALSO
Mensaje de la pantalla LCD	No hay ningún mensaje de la pantalla LCD definido.
Valor predeterminado inicial.	FALSO

Visibilidad de filtro	Alerta IPMI	Alerta SNMP	Alerta por correo electrónico	Registro de LC	LCD	Apagado	Ciclo de encendido	Restablecer
FALSO	FALSO	FALSO	FALSO	FALSO	FALSO	FALSO	FALSO	FALSO

Mensajes de suceso de DH

DH001

Mensaje	Recurso necesario para realizar la operación no disponible.
Descripción detallada	Recurso temporalmente no disponible.
Acción de respuesta recomendada	Intente nuevamente. Si el error persiste, utilice el comando de RACADM racreset para borrar el problema.
Categoría	Configuración
Subcategoría	DH = Cert Mgmt
Gravedad	Gravedad 2 (Advertencia)
Captura/ Identificador de suceso	FALSO
Mensaje de la pantalla LCD	No hay ningún mensaje de la pantalla LCD definido.
Valor predeterminado inicial.	FALSO

Visibilidad de filtro	Alerta IPMI	Alerta SNMP	Alerta por correo electrónico	Registro de LC	LCD	Apagado	Ciclo de encendido	Restablecer
FALSO	FALSO	FALSO	FALSO	FALSO	FALSO	FALSO	FALSO	FALSO

DH002

Mensaje	Error de E/S interno
Descripción detallada	Error de E/S interno
Acción de respuesta recomendada	Intente nuevamente. Si el error persiste, utilice el comando de RACADM racreset para borrar el problema.
Categoría	Configuración

Subcategoría	DH = Cert Mgmt
Gravedad	Gravedad 2 (Advertencia)
Captura/ Identificador de suceso	FALSO
Mensaje de la pantalla LCD	No hay ningún mensaje de la pantalla LCD definido.
Valor predeterminado inicial.	FALSO

Visibilidad de filtro	Alerta IPMI	Alerta SNMP	Alerta por correo electrónico	Registro de LC	LCD	Apagado	Ciclo de encendido	Restablecer
FALSO	FALSO	FALSO	FALSO	FALSO	FALSO	FALSO	FALSO	FALSO

DH003

Mensaje	No se ha podido leer la etiqueta de servicio
Descripción detallada	Falta la etiqueta de servicio
Acción de respuesta recomendada	Intente nuevamente. Si el error persiste, utilice el comando de RACADM racreset para borrar el problema.
Categoría	Configuración
Subcategoría	DH = Cert Mgmt
Gravedad	Gravedad 2 (Advertencia)
Captura/ Identificador de suceso	FALSO
Mensaje de la pantalla LCD	No hay ningún mensaje de la pantalla LCD definido.
Valor predeterminado inicial.	FALSO

Visibilidad de filtro	Alerta IPMI	Alerta SNMP	Alerta por correo electrónico	Registro de LC	LCD	Apagado	Ciclo de encendido	Restablecer
FALSO	FALSO	FALSO	FALSO	FALSO	FALSO	FALSO	FALSO	FALSO

DH004

Mensaje	iDRAC no tiene suficientes recursos libres para generar claves
Descripción detallada	Claves de generación de errores
Acción de respuesta recomendada	Inicie el SO. Si el error continúa, póngase en contacto con el servicio de asistencia técnica.
Categoría	Configuración
Subcategoría	DH = Cert Mgmt
Gravedad	Gravedad 1 (Crítico)
Captura/ Identificador de suceso	FALSO
Mensaje de la pantalla LCD	No hay ningún mensaje de la pantalla LCD definido.
Valor predeterminado inicial.	FALSO

Visibilidad de filtro	Alerta IPMI	Alerta SNMP	Alerta por correo electrónico	Registro de LC	LCD	Apagado	Ciclo de encendido	Restablecer
FALSO	FALSO	FALSO	FALSO	FALSO	FALSO	FALSO	FALSO	FALSO

DH005

Mensaje	Cert. de CA dañado, caducado o sin privilegios de firma.
Descripción detallada	Cert. de CA no válido
Acción de respuesta recomendada	Cierre otras sesiones y actividades del iDRAC. Intente de nuevo.
Categoría	Configuración
Subcategoría	DH = Cert Mgmt
Gravedad	Gravedad 3 (Informativo)
Captura/ Identificador de suceso	FALSO

Mensaje de la pantalla LCD No hay ningún mensaje de la pantalla LCD definido.

Valor predeterminado inicial. FALSO

Visibilidad de filtro	Alerta IPMI	Alerta SNMP	Alerta por correo electrónico	Registro de LC	LCD	Apagado	Ciclo de encendido	Restablecer
FALSO	FALSO	FALSO	FALSO	FALSO	FALSO	FALSO	FALSO	FALSO

DH006

Mensaje Frase de contraseña incorrecta de la clave privada (se debe volver a escribir)

Descripción detallada Frase de contraseña no válida

Acción de respuesta recomendada Valida que el parámetro del certificado coincide con el contenido del certificado; el certificado se puede validar mediante las herramientas de Openssl.

Categoría Configuración

Subcategoría DH = Cert Mgmt

Gravedad Gravedad 3 (Informativo)

Captura/ Identificador de suceso FALSO

Mensaje de la pantalla LCD No hay ningún mensaje de la pantalla LCD definido.

Valor predeterminado inicial. FALSO

Visibilidad de filtro	Alerta IPMI	Alerta SNMP	Alerta por correo electrónico	Registro de LC	LCD	Apagado	Ciclo de encendido	Restablecer
FALSO	FALSO	FALSO	FALSO	FALSO	FALSO	FALSO	FALSO	FALSO

DH007

Mensaje La contraseña desbloqueó la clave privada, pero era la clave privada incorrecta

Descripción detallada Incompatibilidad en la clave privada de CA/Cert. de CA

Acción de respuesta recomendada	Compruebe que el parámetro de la clave privada sea correcto. La frase de contraseña puede validarse con la clave privada, la frase de contraseña, y el certificado se puede validar mediante herramientas de Openssl.
Categoría	Configuración
Subcategoría	DH = Cert Mgmt
Gravedad	Gravedad 3 (Informativo)
Captura/Identificador de suceso	FALSO
Mensaje de la pantalla LCD	No hay ningún mensaje de la pantalla LCD definido.
Valor predeterminado inicial.	FALSO

Visibilidad de filtro	Alerta IPMI	Alerta SNMP	Alerta por correo electrónico	Registro de LC	LCD	Apagado	Ciclo de encendido	Restablecer
FALSO	FALSO	FALSO	FALSO	FALSO	FALSO	FALSO	FALSO	FALSO

DH008

Mensaje	Hubo un problema al guardar el certificado para el almacenamiento persistente
Descripción detallada	Se ha producido un error al guardar el certificado cliente.
Acción de respuesta recomendada	Intente nuevamente. Si el error persiste, utilice el comando de RACADM racresetcfg para borrar el problema.
Categoría	Configuración
Subcategoría	DH = Cert Mgmt
Gravedad	Gravedad 2 (Advertencia)
Captura/Identificador de suceso	FALSO
Mensaje de la pantalla LCD	No hay ningún mensaje de la pantalla LCD definido.
Valor predeterminado inicial.	FALSO

Visibilidad de filtro	Alerta IPMI	Alerta SNMP	Alerta por correo electrónico	Registro de LC	LCD	Apagado	Ciclo de encendido	Restablecer
FALSO	FALSO	FALSO	FALSO	FALSO	FALSO	FALSO	FALSO	FALSO

DH009

Mensaje	Error desconocido
Descripción detallada	Error interno
Acción de respuesta recomendada	Quite y vuelva a aplicar la alimentación, e inténtelo de nuevo
Categoría	Configuración
Subcategoría	DH = Cert Mgmt
Gravedad	Gravedad 1 (Crítico)
Captura/ Identificador de suceso	FALSO
Mensaje de la pantalla LCD	No hay ningún mensaje de la pantalla LCD definido.
Valor predeterminado inicial.	FALSO

Visibilidad de filtro	Alerta IPMI	Alerta SNMP	Alerta por correo electrónico	Registro de LC	LCD	Apagado	Ciclo de encendido	Restablecer
FALSO	FALSO	FALSO	FALSO	FALSO	FALSO	FALSO	FALSO	FALSO

Mensajes de suceso de DIS

DIS001

Mensaje	La función de detección automática no tiene licencia.
Descripción detallada	La detección automática se inició automáticamente, pero no pudo encontrar una licencia válida. Una vez que haya obtenido una licencia válida y la instale, reinicie.
Acción de respuesta recomendada	Siga las instrucciones de los proveedores de servicio para activar la licencia.
Categoría	Configuración
Subcategoría	DIS = detección automática
Gravedad	Gravedad 3 (Informativo)
Captura/ Identificador de suceso	FALSO
Mensaje de la pantalla LCD	No hay ningún mensaje de la pantalla LCD definido.
Valor predeterminado inicial.	FALSO

Visibilidad de filtro	Alerta IPMI	Alerta SNMP	Alerta por correo electrónico	Registro de LC	LCD	Apagado	Ciclo de encendido	Restablecer
FALSO	FALSO	FALSO	FALSO	FALSO	FALSO	FALSO	FALSO	FALSO

DIS002

Mensaje	Detección automática desactivada.
Descripción detallada	Utilice Lifecycle Controller u otro servicio para activar la detección automática y reinicie el sistema.
Acción de respuesta recomendada	Si desea que la detección automática localice un servidor de aprovisionamiento, active esta función.
Categoría	Configuración

Subcategoría	DIS = detección automática
Gravedad	Gravedad 3 (Informativo)
Captura/ Identificador de suceso	FALSO
Mensaje de la pantalla LCD	No hay ningún mensaje de la pantalla LCD definido.
Valor predeterminado inicial.	FALSO

Visibilidad de filtro	Alerta IPMI	Alerta SNMP	Alerta por correo electrónico	Registro de LC	LCD	Apagado	Ciclo de encendido	Restablecer
FALSO	FALSO	FALSO	FALSO	FALSO	FALSO	FALSO	FALSO	FALSO

DIS003

Mensaje	Se inició el proceso de detección automática.
Descripción detallada	El proceso de detección automática intentará conectarse a un servidor de aprovisionamiento durante las próximas 24 horas.
Acción de respuesta recomendada	No es necesaria ninguna acción de respuesta.
Categoría	Configuración
Subcategoría	DIS = detección automática
Gravedad	Gravedad 3 (Informativo)
Captura/ Identificador de suceso	FALSO
Mensaje de la pantalla LCD	No hay ningún mensaje de la pantalla LCD definido.
Valor predeterminado inicial.	FALSO

Visibilidad de filtro	Alerta IPMI	Alerta SNMP	Alerta por correo electrónico	Registro de LC	LCD	Apagado	Ciclo de encendido	Restablecer
FALSO	FALSO	FALSO	FALSO	FALSO	FALSO	FALSO	FALSO	FALSO

DIS004

Mensaje	Se agotó el tiempo de espera de la detección automática de 24 horas. Deteniendo el proceso de detección automática.
Descripción detallada	Se ha agotado el tiempo de espera del proceso de detección automática y se ha detenido. El proceso de detección automática se ejecuta durante 24 horas desde el encendido inicial del sistema o por una solicitud de reinicialización. A cada 90 segundos, el cliente de detección automática intentará identificar y ponerse en contacto con el servidor de aprovisionamiento durante este período.
Acción de respuesta recomendada	Compruebe si hay mensajes anteriores en el registro de Lifecycle Controller que proporcionan información más específica sobre el motivo por el cual se ha agotado el tiempo de espera.
Categoría	Configuración
Subcategoría	DIS = detección automática
Gravedad	Gravedad 3 (Informativo)
Captura/ Identificador de suceso	FALSO
Mensaje de la pantalla LCD	No hay ningún mensaje de la pantalla LCD definido.
Valor predeterminado inicial.	FALSO

Visibilidad de filtro	Alerta IPMI	Alerta SNMP	Alerta por correo electrónico	Registro de LC	LCD	Apagado	Ciclo de encendido	Restablecer
FALSO	FALSO	FALSO	FALSO	FALSO	FALSO	FALSO	FALSO	FALSO

DIS005

Mensaje	La detección automática se comunicó correctamente con el servidor de aprovisionamiento <i>arg1</i> .
Argumentos	<ul style="list-style-type: none">• <i>arg1</i> = nombre del servidor de aprovisionamiento
Descripción detallada	Se ha enviado correctamente el mensaje de la detección automática al servidor de aprovisionamiento para solicitar el certificado.
Acción de respuesta recomendada	No es necesaria ninguna acción de respuesta.
Categoría	Configuración

Subcategoría	DIS = detección automática
Gravedad	Gravedad 3 (Informativo)
Captura/ Identificador de suceso	FALSO
Mensaje de la pantalla LCD	No hay ningún mensaje de la pantalla LCD definido.
Valor predeterminado inicial.	FALSO

Visibilidad de filtro	Alerta IPMI	Alerta SNMP	Alerta por correo electrónico	Registro de LC	LCD	Apagado	Ciclo de encendido	Restablecer
FALSO	FALSO	FALSO	FALSO	FALSO	FALSO	FALSO	FALSO	FALSO

DIS006

Mensaje	Operación de detección automática correcta. Desactivando esta función.
Descripción detallada	La operación de detección automática ha establecido la conexión correctamente y ha logrado la obtención del certificado. Esta función ya no es necesaria y se ha desactivado.
Acción de respuesta recomendada	No es necesaria ninguna acción de respuesta.
Categoría	Configuración
Subcategoría	DIS = detección automática
Gravedad	Gravedad 3 (Informativo)
Captura/ Identificador de suceso	FALSO
Mensaje de la pantalla LCD	No hay ningún mensaje de la pantalla LCD definido.
Valor predeterminado inicial.	FALSO

Visibilidad de filtro	Alerta IPMI	Alerta SNMP	Alerta por correo electrónico	Registro de LC	LCD	Apagado	Ciclo de encendido	Restablecer
FALSO	FALSO	FALSO	FALSO	FALSO	FALSO	FALSO	FALSO	FALSO

DIS007

Mensaje	No se puede notificar al servidor de aprovisionamiento sobre el cambio de la dirección IP del iDRAC.
Descripción detallada	No se puede conectar al servidor de aprovisionamiento para notificar sobre la nueva IP del iDRAC.
Acción de respuesta recomendada	Compruebe la conectividad del servidor de aprovisionamiento y vuelva a intentarlo.
Categoría	Configuración
Subcategoría	DIS = detección automática
Gravedad	Gravedad 3 (Informativo)
Captura/Identificador de suceso	FALSO
Mensaje de la pantalla LCD	No hay ningún mensaje de la pantalla LCD definido.
Valor predeterminado inicial.	FALSO

Visibilidad de filtro	Alerta IPMI	Alerta SNMP	Alerta por correo electrónico	Registro de LC	LCD	Apagado	Ciclo de encendido	Restablecer
FALSO	FALSO	FALSO	FALSO	FALSO	FALSO	FALSO	FALSO	FALSO

DIS008

Mensaje	Se envió al servidor de aprovisionamiento la notificación sobre el cambio de la dirección IP del iDRAC de <i>arg2</i> a <i>arg1</i> .
Argumentos	<ul style="list-style-type: none">• <i>arg1</i> = nueva dirección IP• <i>arg2</i> = dirección IP anterior
Descripción detallada	Cambio de la dirección IP del iDRAC con el servidor de aprovisionamiento en curso.
Acción de respuesta recomendada	No es necesaria ninguna acción de respuesta.
Categoría	Configuración
Subcategoría	DIS = detección automática

Gravedad	Gravedad 3 (Informativo)
Captura/ Identificador de suceso	FALSO
Mensaje de la pantalla LCD	No hay ningún mensaje de la pantalla LCD definido.
Valor predeterminado inicial.	FALSO

Visibilidad de filtro	Alerta IPMI	Alerta SNMP	Alerta por correo electrónico	Registro de LC	LCD	Apagado	Ciclo de encendido	Restablecer
FALSO	FALSO	FALSO	FALSO	FALSO	FALSO	FALSO	FALSO	FALSO

DIS009

Mensaje Se envió al servidor de aprovisionamiento la notificación sobre el cambio de la dirección IP del iDRAC a *arg1*.

Argumentos

- *arg1* = nueva dirección IP

Descripción detallada Se envió la dirección IP del iDRAC al servidor de aprovisionamiento.

Acción de respuesta recomendada No es necesaria ninguna acción de respuesta.

Categoría Configuración

Subcategoría DIS = detección automática

Gravedad Gravedad 3 (Informativo)

**Captura/
Identificador de
suceso** FALSO

**Mensaje de la
pantalla LCD** No hay ningún mensaje de la pantalla LCD definido.

**Valor
predeterminado
inicial.** FALSO

Visibilidad de filtro	Alerta IPMI	Alerta SNMP	Alerta por correo electrónico	Registro de LC	LCD	Apagado	Ciclo de encendido	Restablecer
FALSO	FALSO	FALSO	FALSO	FALSO	FALSO	FALSO	FALSO	FALSO

DIS010

Mensaje	Mensaje de la pantalla LCD de la detección automática: <i>arg1</i>
Argumentos	<ul style="list-style-type: none">• <i>arg1</i> = mensaje de progreso
Descripción detallada	El proceso de detección automática encontró un problema. Se mostrará uno de los siguientes mensajes en la pantalla LCD y se lo introducirá en el registro de LC: 1) No se devolvieron credenciales, 2) Bloqueado porque la cuenta admin está activada, 3) Bloqueado porque IPv6 está activado, 4) No hay IP en la NIC, 5) No se ha encontrado el servidor de aprovisionamiento, 6) El servidor de aprovisionamiento no es accesible o tiene una dirección no válida, 7) Error en la conexión SSL, sin servicio en la IP o el puerto, 8) Se rechazó la conexión SSL, 9) Error en la conexión SSL (autenticación del servidor), 10) Error en la conexión SSL (autenticación de cliente), 11) Error en la conexión SSL (otra opción), 12) Error de SOAP, 13) No se ha podido crear la cuenta, 14) Bloqueado porque Active Directory está activado, 15) Sin etiqueta de servicio, 16) Desconocido.
Acción de respuesta recomendada	Consulte la guía del usuario de Lifecycle Controller Remote Services para obtener información adicional sobre los mensajes de la pantalla LCD.
Categoría	Configuración
Subcategoría	DIS = detección automática
Gravedad	Gravedad 3 (Informativo)
Captura/ Identificador de suceso	FALSO
Mensaje de la pantalla LCD	No hay ningún mensaje de la pantalla LCD definido.
Valor predeterminado inicial.	FALSO

Visibilidad de filtro	Alerta IPMI	Alerta SNMP	Alerta por correo electrónico	Registro de LC	LCD	Apagado	Ciclo de encendido	Restablecer
FALSO	FALSO	FALSO	FALSO	FALSO	FALSO	FALSO	FALSO	FALSO

DIS011

Mensaje	Cliente de detección automática con certificado de cliente firmado por el cliente.
Descripción detallada	Se utiliza el certificado de cliente proporcionado por el cliente. El cliente de detección automática utiliza este certificado para la conexión SSL con el servidor de aprovisionamiento.

Acción de respuesta recomendada	No es necesaria ninguna acción de respuesta.
Categoría	Configuración
Subcategoría	DIS = detección automática
Gravedad	Gravedad 3 (Informativo)
Captura/ Identificador de suceso	FALSO
Mensaje de la pantalla LCD	No hay ningún mensaje de la pantalla LCD definido.
Valor predeterminado inicial.	FALSO

Visibilidad de filtro	Alerta IPMI	Alerta SNMP	Alerta por correo electrónico	Registro de LC	LCD	Apagado	Ciclo de encendido	Restablecer
FALSO	FALSO	FALSO	FALSO	FALSO	FALSO	FALSO	FALSO	FALSO

DIS012

Mensaje	Cliente de detección automática con certificado de cliente firmado por la fábrica.
Descripción detallada	Se utiliza el certificado de cliente proporcionado por la fábrica. El cliente de detección automática utiliza este certificado para la conexión SSL con el servidor de aprovisionamiento.
Acción de respuesta recomendada	No es necesaria ninguna acción de respuesta.
Categoría	Configuración
Subcategoría	DIS = detección automática
Gravedad	Gravedad 3 (Informativo)
Captura/ Identificador de suceso	FALSO
Mensaje de la pantalla LCD	No hay ningún mensaje de la pantalla LCD definido.
Valor predeterminado inicial.	FALSO

Visibilidad de filtro	Alerta IPMI	Alerta SNMP	Alerta por correo electrónico	Registro de LC	LCD	Apagado	Ciclo de encendido	Restablecer
FALSO	FALSO	FALSO	FALSO	FALSO	FALSO	FALSO	FALSO	FALSO

DIS013

Mensaje	Cliente de detección automática con certificado de cliente predeterminado.
Descripción detallada	Se utiliza el certificado de cliente predeterminado. El cliente de detección automática utiliza este certificado para la conexión SSL con el servidor de aprovisionamiento.
Acción de respuesta recomendada	No es necesaria ninguna acción de respuesta.
Categoría	Configuración
Subcategoría	DIS = detección automática
Gravedad	Gravedad 3 (Informativo)
Captura/Identificador de suceso	FALSO
Mensaje de la pantalla LCD	No hay ningún mensaje de la pantalla LCD definido.
Valor predeterminado inicial.	FALSO

Visibilidad de filtro	Alerta IPMI	Alerta SNMP	Alerta por correo electrónico	Registro de LC	LCD	Apagado	Ciclo de encendido	Restablecer
FALSO	FALSO	FALSO	FALSO	FALSO	FALSO	FALSO	FALSO	FALSO

DIS014

Mensaje	Cliente de detección automática con certificado de CA proporcionado por el cliente con el fin de autenticar el servidor de aprovisionamiento.
Descripción detallada	El cliente de detección automática utiliza el certificado de la autoridad de certificados proporcionado por el cliente para autenticar el servidor de aprovisionamiento para la conexión SSL.
Acción de respuesta recomendada	No es necesaria ninguna acción de respuesta.
Categoría	Configuración

Subcategoría	DIS = detección automática
Gravedad	Gravedad 3 (Informativo)
Captura/ Identificador de suceso	FALSO
Mensaje de la pantalla LCD	No hay ningún mensaje de la pantalla LCD definido.
Valor predeterminado inicial.	FALSO

Visibilidad de filtro	Alerta IPMI	Alerta SNMP	Alerta por correo electrónico	Registro de LC	LCD	Apagado	Ciclo de encendido	Restablecer
FALSO	FALSO	FALSO	FALSO	FALSO	FALSO	FALSO	FALSO	FALSO

DIS015

Mensaje	Cliente de detección automática con certificado de CA predeterminado con el fin de autenticar el servidor de aprovisionamiento.
Descripción detallada	El cliente de detección automática utiliza el certificado de la autoridad de certificados predeterminado para autenticar el servidor de aprovisionamiento para la conexión SSL.
Acción de respuesta recomendada	No es necesaria ninguna acción de respuesta.
Categoría	Configuración
Subcategoría	DIS = detección automática
Gravedad	Gravedad 3 (Informativo)
Captura/ Identificador de suceso	FALSO
Mensaje de la pantalla LCD	No hay ningún mensaje de la pantalla LCD definido.
Valor predeterminado inicial.	FALSO

Visibilidad de filtro	Alerta IPMI	Alerta SNMP	Alerta por correo electrónico	Registro de LC	LCD	Apagado	Ciclo de encendido	Restablecer
FALSO	FALSO	FALSO	FALSO	FALSO	FALSO	FALSO	FALSO	FALSO

DIS016

Mensaje	Respuesta recibida del servidor de aprovisionamiento para la notificación del cambio de la dirección IP del iDRAC.
Descripción detallada	El servidor de aprovisionamiento respondió al cambio de la dirección IP del iDRAC.
Acción de respuesta recomendada	No es necesaria ninguna acción de respuesta.
Categoría	Configuración
Subcategoría	DIS = detección automática
Gravedad	Gravedad 3 (Informativo)
Captura/ Identificador de suceso	FALSO
Mensaje de la pantalla LCD	No hay ningún mensaje de la pantalla LCD definido.
Valor predeterminado inicial.	FALSO

Visibilidad de filtro	Alerta IPMI	Alerta SNMP	Alerta por correo electrónico	Registro de LC	LCD	Apagado	Ciclo de encendido	Restablecer
FALSO	FALSO	FALSO	FALSO	FALSO	FALSO	FALSO	FALSO	FALSO

DIS101

Mensaje	Se ha iniciado la ejecución de la operación de configuración automática.
Descripción detallada	Se ha iniciado la operación de configuración automática mediante el iDRAC con el archivo de importación de la configuración automática especificado en el campo de la opción de alcance DHCP, donde VendorID = iDRAC.
Acción de respuesta recomendada	No es necesaria ninguna acción de respuesta.
Categoría	Configuración
Subcategoría	DIS = detección automática
Gravedad	Gravedad 3 (Informativo)

Captura/ Identificador de suceso	10635
Mensaje de la pantalla LCD	No hay ningún mensaje de la pantalla LCD definido.
Valor predeterminado inicial.	VERDADERO

Visibilidad de filtro	Alerta IPMI	Alerta SNMP	Alerta por correo electrónico	Registro de LC	LCD	Apagado	Ciclo de encendido	Restablec er
VERDADE RO	FALSO	VERDADE RO	FALSO	FALSO	FALSO	FALSO	FALSO	FALSO

DIS103

Mensaje	La operación de configuración automática no puede acceder a una carpeta de recurso compartido de la red porque se especificaron credenciales incorrectas en el campo de la opción de alcance DHCP, donde VendorID = iDRAC.
Descripción detallada	No se puede acceder a la carpeta de recurso compartido de la red por medio de las credenciales especificadas en el campo de la opción de alcance DHCP, donde VendorID = iDRAC.
Acción de respuesta recomendada	Verifique si los siguientes datos se han introducido correctamente en el campo de la opción de alcance DHCP, donde VendorID = iDRAC y, a continuación, vuelva a intentar la operación: 1) Nombre del recurso compartido de la red. 2) La dirección IP de la carpeta del recurso compartido de la red. 3) El nombre de usuario y la contraseña (-u <nombre_de_usuario> y -p <contraseña>)
Categoría	Configuración
Subcategoría	DIS = detección automática
Gravedad	Gravedad 3 (Informativo)
Captura/ Identificador de suceso	10635
Mensaje de la pantalla LCD	No hay ningún mensaje de la pantalla LCD definido.
Valor predeterminado inicial.	VERDADERO

Visibilidad de filtro	Alerta IPMI	Alerta SNMP	Alerta por correo electrónico	Registro de LC	LCD	Apagado	Ciclo de encendido	Restablecer
VERDADERO	FALSO	VERDADERO	FALSO	FALSO	FALSO	FALSO	FALSO	FALSO

DIS105

Mensaje	La operación de configuración automática no puede acceder a la carpeta de recurso compartido de la red porque se especificó un valor sharetype no válido en el campo de la opción de alcance DHCP, donde VendorID = iDRAC.
Descripción detallada	No se puede acceder a la carpeta de recurso compartido de la red debido a que un tipo de recurso compartido no admitido o no válido se ha especificado en el campo de la opción de alcance DHCP, donde VendorID = iDRAC.
Acción de respuesta recomendada	Introduzca un valor sharetype válido en el campo de la opción de alcance DHCP, en el que VendorID = iDRAC con (-s <0 o 1>), donde 0 = NFS, 1 = CIFS.
Categoría	Configuración
Subcategoría	DIS = detección automática
Gravedad	Gravedad 3 (Informativo)
Captura/Identificador de suceso	10635
Mensaje de la pantalla LCD	No hay ningún mensaje de la pantalla LCD definido.
Valor predeterminado inicial.	VERDADERO

Visibilidad de filtro	Alerta IPMI	Alerta SNMP	Alerta por correo electrónico	Registro de LC	LCD	Apagado	Ciclo de encendido	Restablecer
VERDADERO	FALSO	VERDADERO	FALSO	FALSO	FALSO	FALSO	FALSO	FALSO

DIS106

Mensaje	No se pudo iniciar la operación de importación del archivo de configuración automática porque se ha especificado un tipo de apagado no válido en el campo de la opción de alcance DHCP, donde VendorID = iDRAC.
Descripción detallada	No se pudo ejecutar correctamente la operación de importación del archivo de configuración automática porque el tipo de apagado (-d) especificado en el campo de la opción de alcance DHCP, donde VendorID = iDRAC, es incorrecto.

Acción de respuesta recomendada	Introduzca un tipo de apagado válido en el campo de la opción de alcance DHCP, en el que VendorID = iDRAC mediante (de -d <0 o 1>), donde 0 = Apagado ordenado y 1 = Apagado forzado.
Categoría	Configuración
Subcategoría	DIS = detección automática
Gravedad	Gravedad 3 (Informativo)
Captura/Identificador de suceso	10635
Mensaje de la pantalla LCD	No hay ningún mensaje de la pantalla LCD definido.
Valor predeterminado inicial.	VERDADERO

Visibilidad de filtro	Alerta IPMI	Alerta SNMP	Alerta por correo electrónico	Registro de LC	LCD	Apagado	Ciclo de encendido	Restablecer
VERDADE RO	FALSO	VERDADE RO	FALSO	FALSO	FALSO	FALSO	FALSO	FALSO

DIS107

Mensaje	No se puede iniciar la operación de importación del archivo de configuración automática porque se ha especificado un valor de tiempo de espera de la configuración automática no válido en el campo de la opción de alcance DHCP, donde VendorID = iDRAC.
Descripción detallada	No se puede iniciar la operación de importación del archivo de configuración automática porque se ha especificado un valor de tiempo de espera de la configuración automática no válido en el campo de la opción de alcance DHCP, donde VendorID = iDRAC.
Acción de respuesta recomendada	En el campo de la opción de alcance DHCP donde VendorID = iDRAC, introduzca un tiempo de espera (-t) de más de 300 segundos y menos de 3600 segundos y, a continuación, vuelva a intentar la operación.
Categoría	Configuración
Subcategoría	DIS = detección automática
Gravedad	Gravedad 3 (Informativo)
Captura/Identificador de suceso	10635
Mensaje de la pantalla LCD	No hay ningún mensaje de la pantalla LCD definido.

Valor predeterminado inicial. VERDADERO

Visibilidad de filtro	Alerta IPMI	Alerta SNMP	Alerta por correo electrónico	Registro de LC	LCD	Apagado	Ciclo de encendido	Restablecer
VERDADERO	FALSO	VERDADERO	FALSO	FALSO	FALSO	FALSO	FALSO	FALSO

DIS108

Mensaje No se puede iniciar la operación de importación de la configuración automática ya que Lifecycle Controller no está activado.

Descripción detallada No se pudo configurar el servidor correctamente ya que Lifecycle Controller no está instalado o no está activado.

Acción de respuesta recomendada Verifique que el firmware de Lifecycle Controller en el servidor que se está configurando esté instalado y activado, a continuación, reinicie el iDRAC presionando el botón de ID del sistema durante 15 segundos. Para obtener más información sobre Lifecycle Controller, consulte la Lifecycle Controller, consulte la Guía del usuario de Lifecycle Controller disponible en dell.com/support/manuals.

Categoría Configuración

Subcategoría DIS = detección automática

Gravedad Gravedad 3 (Informativo)

Captura/Identificador de suceso 10635

Mensaje de la pantalla LCD No hay ningún mensaje de la pantalla LCD definido.

Valor predeterminado inicial. VERDADERO

Visibilidad de filtro	Alerta IPMI	Alerta SNMP	Alerta por correo electrónico	Registro de LC	LCD	Apagado	Ciclo de encendido	Restablecer
VERDADERO	FALSO	VERDADERO	FALSO	FALSO	FALSO	FALSO	FALSO	FALSO

DIS109

Mensaje No se puede iniciar la operación de importación del archivo de configuración automática porque se ha especificado un valor de estado de energía del host final no válido en el campo de la opción de alcance DHCP, donde VendorID = iDRAC.

Descripción detallada	No se pudo configurar el servidor ya que el valor del estado de energía del host final especificado en el campo de la opción de alcance DHCP, donde VendorID = iDRAC, es incorrecto.
Acción de respuesta recomendada	En el campo de la opción de alcance DHCP, donde VendorID = iDRAC, introduzca un valor de estado de energía del host final (-e <0 o 1>) donde 0 = Desactivado y = Activado y, a continuación, vuelva a intentar la operación.
Categoría	Configuración
Subcategoría	DIS = detección automática
Gravedad	Gravedad 3 (Informativo)
Captura/ Identificador de suceso	10635
Mensaje de la pantalla LCD	No hay ningún mensaje de la pantalla LCD definido.
Valor predeterminado inicial.	VERDADERO

Visibilidad de filtro	Alerta IPMI	Alerta SNMP	Alerta por correo electrónico	Registro de LC	LCD	Apagado	Ciclo de encendido	Restablecer
VERDADERO	FALSO	VERDADERO	FALSO	FALSO	FALSO	FALSO	FALSO	FALSO

DIS110

Mensaje	Se ha completado la operación de configuración automática.
Descripción detallada	Se ha completado la operación de configuración automática.
Acción de respuesta recomendada	No es necesaria ninguna acción de respuesta.
Categoría	Configuración
Subcategoría	DIS = detección automática
Gravedad	Gravedad 3 (Informativo)
Captura/ Identificador de suceso	10635
Mensaje de la pantalla LCD	No hay ningún mensaje de la pantalla LCD definido.

**Valor
predeterminado
inicial.**

VERDADERO

Visibilidad de filtro	Alerta IPMI	Alerta SNMP	Alerta por correo electrónico	Registro de LC	LCD	Apagado	Ciclo de encendido	Restablecer
VERDADE RO	FALSO	VERDADE RO	FALSO	FALSO	FALSO	FALSO	FALSO	FALSO

Mensajes de suceso de DKM

DKM1000

Mensaje	Un problema de red detectado. No es posible ponerse en contacto con el servidor de administración de claves.
Descripción detallada	Ninguno
Acción de respuesta recomendada	Compruebe la conectividad de red. Revise la configuración de la red, del servidor y del cliente.
Categoría	Condición del sistema
Subcategoría	DKM = Dell Key Mngr
Gravedad	Gravedad 1 (Crítico)
Captura/ Identificador de suceso	FALSO
Mensaje de la pantalla LCD	No hay ningún mensaje de la pantalla LCD definido.
Valor predeterminado inicial.	FALSO

Visibilidad de filtro	Alerta IPMI	Alerta SNMP	Alerta por correo electrónico	Registro de LC	LCD	Apagado	Ciclo de encendido	Restablecer
FALSO	FALSO	FALSO	FALSO	VERDADE RO	FALSO	FALSO	FALSO	FALSO

DKM1001

Mensaje	El servicio de administración de claves está funcionando correctamente.
Descripción detallada	Ninguno
Acción de respuesta recomendada	No es necesaria ninguna acción de respuesta.

Categoría	Condición del sistema
Subcategoría	DKM = Dell Key Mngr
Gravedad	Gravedad 3 (Informativo)
Captura/ Identificador de suceso	FALSO
Mensaje de la pantalla LCD	No hay ningún mensaje de la pantalla LCD definido.
Valor predeterminado inicial.	FALSO

Visibilidad de filtro	Alerta IPMI	Alerta SNMP	Alerta por correo electrónico	Registro de LC	LCD	Apagado	Ciclo de encendido	Restablecer
FALSO	FALSO	FALSO	FALSO	VERDADE RO	FALSO	FALSO	FALSO	FALSO

DKM1002

Mensaje	Problema de certificado del servidor de administración de claves detectado.
Descripción detallada	Ninguno
Acción de respuesta recomendada	Compruebe la configuración del servidor y los certificados
Categoría	Condición del sistema
Subcategoría	DKM = Dell Key Mngr
Gravedad	Gravedad 1 (Crítico)
Captura/ Identificador de suceso	FALSO
Mensaje de la pantalla LCD	No hay ningún mensaje de la pantalla LCD definido.
Valor predeterminado inicial.	FALSO

Visibilidad de filtro	Alerta IPMI	Alerta SNMP	Alerta por correo electrónico	Registro de LC	LCD	Apagado	Ciclo de encendido	Restablecer
FALSO	FALSO	FALSO	FALSO	VERDADE RO	FALSO	FALSO	FALSO	FALSO

DKM1004

Mensaje	El servidor de administración de claves recibió una solicitud incorrecta.
Descripción detallada	Ninguno
Acción de respuesta recomendada	Compruebe la conectividad de red. Revise la configuración de la red, del servidor y del cliente.
Categoría	Condición del sistema
Subcategoría	DKM = Dell Key Mngr
Gravedad	Gravedad 1 (Crítico)
Captura/ Identificador de suceso	FALSO
Mensaje de la pantalla LCD	No hay ningún mensaje de la pantalla LCD definido.
Valor predeterminado inicial.	FALSO

Visibilidad de filtro	Alerta IPMI	Alerta SNMP	Alerta por correo electrónico	Registro de LC	LCD	Apagado	Ciclo de encendido	Restablecer
FALSO	FALSO	FALSO	FALSO	VERDADE RO	FALSO	FALSO	FALSO	FALSO

DKM1006

Mensaje	Se ha detectado un error en el servidor de administración de claves.
Descripción detallada	Ninguno
Acción de respuesta recomendada	Revise los registros de error del servidor para obtener información adicional.
Categoría	Condición del sistema

Subcategoría	DKM = Dell Key Mngr
Gravedad	Gravedad 1 (Crítico)
Captura/ Identificador de suceso	FALSO
Mensaje de la pantalla LCD	Error del servidor de administración de claves. Compruebe la configuración
Valor predeterminado inicial.	FALSO

Visibilidad de filtro	Alerta IPMI	Alerta SNMP	Alerta por correo electrónico	Registro de LC	LCD	Apagado	Ciclo de encendido	Restablec er
FALSO	FALSO	FALSO	FALSO	VERDADE RO	FALSO	FALSO	FALSO	FALSO

DKM0001

Mensaje	Se agregó la clave <i>arg1</i> para la ranura <i>arg2</i> del usuario <i>arg3</i> .
Argumentos	<ul style="list-style-type: none"> • <i>arg1</i> = clave_de_seguridad • <i>arg2</i> = número_de_ranura • <i>arg3</i> = nombre de usuario
Descripción detallada	Se agregó la clave %s para la ranura %d del usuario %d.
Acción de respuesta recomendada	No es necesaria ninguna acción de respuesta.
Categoría	Auditorías
Subcategoría	DKM = Dell Key Mngr
Gravedad	Gravedad 3 (Informativo)
Captura/ Identificador de suceso	FALSO
Mensaje de la pantalla LCD	No hay ningún mensaje de la pantalla LCD definido.
Valor predeterminado inicial.	FALSO

Visibilidad de filtro	Alerta IPMI	Alerta SNMP	Alerta por correo electrónico	Registro de LC	LCD	Apagado	Ciclo de encendido	Restablecer
FALSO	FALSO	FALSO	FALSO	VERDADE RO	FALSO	FALSO	FALSO	FALSO

DKM0002

Mensaje No se pudo agregar la clave *arg1* para la ranura *arg2* del usuario *arg3* debido a *arg4*.

- Argumentos**
- *arg1* = clave_de_seguridad
 - *arg2* = número_de_ranura
 - *arg3* = nombre de usuario
 - *arg4* = mensaje_de_error

Descripción detallada No se pudo agregar la clave %s para la ranura %d del usuario %d, debido a %s.

Acción de respuesta recomendada No es necesaria ninguna acción de respuesta.

Categoría Auditorías

Subcategoría DKM = Dell Key Mngr

Gravedad Gravedad 3 (Informativo)

Captura/ Identificador de suceso FALSO

Mensaje de la pantalla LCD No hay ningún mensaje de la pantalla LCD definido.

Valor predeterminado inicial. FALSO

Visibilidad de filtro	Alerta IPMI	Alerta SNMP	Alerta por correo electrónico	Registro de LC	LCD	Apagado	Ciclo de encendido	Restablecer
FALSO	FALSO	FALSO	FALSO	VERDADE RO	FALSO	FALSO	FALSO	FALSO

DKM0003

Mensaje Se eliminó la clave *arg1* para la ranura *arg2* del usuario *arg3*.

- Argumentos**
- *arg1* = clave_de_seguridad

- **arg2**= número_de_ranura
- **arg3**= nombre de usuario

Descripción detallada	Se eliminó la clave de seguridad PKSSH de los números de ranura enumerados del usuario
Acción de respuesta recomendada	No es necesaria ninguna acción de respuesta.
Categoría	Auditorías
Subcategoría	DKM = Dell Key Mngr
Gravedad	Gravedad 3 (Informativo)
Captura/ Identificador de suceso	FALSO
Mensaje de la pantalla LCD	No hay ningún mensaje de la pantalla LCD definido.
Valor predeterminado inicial.	FALSO

Visibilidad de filtro	Alerta IPMI	Alerta SNMP	Alerta por correo electrónico	Registro de LC	LCD	Apagado	Ciclo de encendido	Restablecer
FALSO	FALSO	FALSO	FALSO	VERDADE RO	FALSO	FALSO	FALSO	FALSO

DKM0004

Mensaje	Código de error de DKM <i>arg1</i> : error <i>arg2</i> .
Argumentos	<ul style="list-style-type: none"> • arg1= nombre_del_código_de_error • arg2= mensaje_del_código_de_error
Descripción detallada	Código de error de DKM %d: error %s.
Acción de respuesta recomendada	Consulte la Guía del usuario del iDRAC para obtener información adicional.
Categoría	Auditorías
Subcategoría	DKM = Dell Key Mngr
Gravedad	Gravedad 3 (Informativo)

**Captura/
Identificador de
suceso**

FALSO

**Mensaje de la
pantalla LCD**

No hay ningún mensaje de la pantalla LCD definido.

**Valor
predeterminado
inicial.**

FALSO

Visibilidad de filtro	Alerta IPMI	Alerta SNMP	Alerta por correo electrónico	Registro de LC	LCD	Apagado	Ciclo de encendido	Restablecer
FALSO	FALSO	FALSO	FALSO	VERDADE RO	FALSO	FALSO	FALSO	FALSO

Mensajes de suceso de ENC

ENC1

Mensaje	<i>arg1</i> se ha insertado.
Argumentos	<ul style="list-style-type: none"> <i>arg1</i> = nombre del módulo de administración del gabinete
Descripción detallada	Error en el módulo de administración del gabinete (EMM) que está insertado en el gabinete.
Acción de respuesta recomendada	No es necesaria ninguna acción de respuesta.
Categoría	Almacenamiento
Subcategoría	ENC= gabinete de almacenamiento
Gravedad	Gravedad 3 (Informativo)
Captura/ Identificador de suceso	4339
Mensaje de la pantalla LCD	No hay ningún mensaje de la pantalla LCD definido.
Valor predeterminado inicial.	VERDADERO

Visibilidad de filtro	Alerta IPMI	Alerta SNMP	Alerta por correo electrónico	Registro de LC	LCD	Apagado	Ciclo de encendido	Restablecer
VERDADERO	FALSO	VERDADERO	VERDADERO	VERDADERO	FALSO	FALSO	FALSO	FALSO

ENC10

Mensaje	Se ha cambiado el nombre de propiedad de <i>arg1</i> .
Argumentos	<ul style="list-style-type: none"> <i>arg1</i> = nombre de gabinete

Descripción detallada	Ha cambiado el nombre de propiedad del gabinete. Esta alerta se proporciona para fines informativos.
Acción de respuesta recomendada	No es necesaria ninguna acción de respuesta.
Categoría	Almacenamiento
Subcategoría	ENC= gabinete de almacenamiento
Gravedad	Gravedad 3 (Informativo)
Captura/ Identificador de suceso	FALSO
Mensaje de la pantalla LCD	No hay ningún mensaje de la pantalla LCD definido.
Valor predeterminado inicial.	FALSO

Visibilidad de filtro	Alerta IPMI	Alerta SNMP	Alerta por correo electrónico	Registro de LC	LCD	Apagado	Ciclo de encendido	Restablecer
FALSO	FALSO	FALSO	FALSO	FALSO	FALSO	FALSO	FALSO	FALSO

ENC11

Mensaje	Se ha cambiado la etiqueta de servicio de <i>arg1</i> .
Argumentos	<ul style="list-style-type: none"> <i>arg1</i> = nombre de gabinete
Descripción detallada	Se ha cambiado la etiqueta de servicio del gabinete. En la mayoría de los casos, esta etiqueta de servicio solo debe cambiarse por el servicio de asistencia de Dell.
Acción de respuesta recomendada	Asegúrese de que la etiqueta de servicio se haya cambiado con la debida autorización.
Categoría	Almacenamiento
Subcategoría	ENC= gabinete de almacenamiento
Gravedad	Gravedad 3 (Informativo)
Captura/ Identificador de suceso	FALSO
Mensaje de la pantalla LCD	No hay ningún mensaje de la pantalla LCD definido.

Valor predeterminado inicial. FALSO

Visibilidad de filtro	Alerta IPMI	Alerta SNMP	Alerta por correo electrónico	Registro de LC	LCD	Apagado	Ciclo de encendido	Restablecer
FALSO	FALSO	FALSO	FALSO	FALSO	FALSO	FALSO	FALSO	FALSO

ENC12

Mensaje Comunicación reanudada en *arg1*.

Argumentos

- *arg1* = nombre de gabinete

Descripción detallada Se ha restaurado la comunicación con un gabinete. Esta alerta se proporciona para fines informativos.

Acción de respuesta recomendada No es necesaria ninguna acción de respuesta.

Categoría Almacenamiento

Subcategoría ENC= gabinete de almacenamiento

Gravedad Gravedad 3 (Informativo)

Captura/ Identificador de suceso 4339

Mensaje de la pantalla LCD No hay ningún mensaje de la pantalla LCD definido.

Valor predeterminado inicial. VERDADERO

Visibilidad de filtro	Alerta IPMI	Alerta SNMP	Alerta por correo electrónico	Registro de LC	LCD	Apagado	Ciclo de encendido	Restablecer
VERDADERO	FALSO	VERDADERO	FALSO	VERDADERO	FALSO	FALSO	FALSO	FALSO

ENC13

Mensaje Configuración no admitida detectada en *arg1.arg2arg3*

Argumentos

- *arg1* = nombre de gabinete

- *arg2* = EMM0 1
- *arg3* = EMM1 2

Descripción detallada	Se ha detectado una configuración no admitida. La velocidad SCSI de los módulos de administración del gabinete (EMM) no es la misma.
Acción de respuesta recomendada	Vuelva a colocar uno de los módulos EMM con el EMM de velocidad SCSI coincidente.
Categoría	Almacenamiento
Subcategoría	ENC= gabinete de almacenamiento
Gravedad	Gravedad 2 (Advertencia)
Captura/ Identificador de suceso	FALSO
Mensaje de la pantalla LCD	No hay ningún mensaje de la pantalla LCD definido.
Valor predeterminado inicial.	FALSO

Visibilidad de filtro	Alerta IPMI	Alerta SNMP	Alerta por correo electrónico	Registro de LC	LCD	Apagado	Ciclo de encendido	Restablecer
FALSO	FALSO	FALSO	FALSO	FALSO	FALSO	FALSO	FALSO	FALSO

ENC14

Mensaje	El número de gabinetes conectados en <i>arg1</i> ha superado el límite máximo admitido por la controladora.
Argumentos	<ul style="list-style-type: none"> • <i>arg1</i> = nombre de la controladora
Descripción detallada	Hay demasiados gabinetes conectados al puerto de la controladora. Cuando se supera el límite del gabinete, la controladora pierde comunicación con todos los gabinetes conectados al puerto. Esta es una configuración no admitida.
Acción de respuesta recomendada	Extraiga los gabinetes adicionales. Consulte la documentación del hardware de almacenamiento para conocer el número máximo de gabinetes que pueden conectarse.
Categoría	Almacenamiento
Subcategoría	ENC= gabinete de almacenamiento
Gravedad	Gravedad 1 (Crítico)

Captura/ Identificador de suceso	4337
Mensaje de la pantalla LCD	No hay ningún mensaje de la pantalla LCD definido.
Valor predeterminado inicial.	VERDADERO

Visibilidad de filtro	Alerta IPMI	Alerta SNMP	Alerta por correo electrónico	Registro de LC	LCD	Apagado	Ciclo de encendido	Restablecer
VERDADERO	FALSO	VERDADERO	VERDADERO	VERDADERO	FALSO	FALSO	FALSO	FALSO

ENC15

Mensaje Se ha iniciado una operación de parpadeo del gabinete en *arg1*.

Argumentos

- *arg1* = nombre de gabinete

Descripción detallada Esta alerta se proporciona para fines informativos.

Acción de respuesta recomendada No es necesaria ninguna acción de respuesta.

Categoría Almacenamiento

Subcategoría ENC= gabinete de almacenamiento

Gravedad Gravedad 3 (Informativo)

**Captura/
Identificador de
suceso** FALSO

**Mensaje de la
pantalla LCD** No hay ningún mensaje de la pantalla LCD definido.

**Valor
predeterminado
inicial.** FALSO

Visibilidad de filtro	Alerta IPMI	Alerta SNMP	Alerta por correo electrónico	Registro de LC	LCD	Apagado	Ciclo de encendido	Restablecer
FALSO	FALSO	FALSO	FALSO	FALSO	FALSO	FALSO	FALSO	FALSO

ENC16

Mensaje	Se ha detenido el parpadeo de un gabinete en <i>arg1</i> .
Argumentos	<ul style="list-style-type: none">• <i>arg1</i> = nombre de gabinete
Descripción detallada	Esta alerta se proporciona para fines informativos.
Acción de respuesta recomendada	No es necesaria ninguna acción de respuesta.
Categoría	Almacenamiento
Subcategoría	ENC= gabinete de almacenamiento
Gravedad	Gravedad 3 (Informativo)
Captura/ Identificador de suceso	FALSO
Mensaje de la pantalla LCD	No hay ningún mensaje de la pantalla LCD definido.
Valor predeterminado inicial.	FALSO

Visibilidad de filtro	Alerta IPMI	Alerta SNMP	Alerta por correo electrónico	Registro de LC	LCD	Apagado	Ciclo de encendido	Restablecer
FALSO	FALSO	FALSO	FALSO	FALSO	FALSO	FALSO	FALSO	FALSO

ENC17

Mensaje	Se ha detectado un módulo de administración del gabinete (EMM) en <i>arg1</i> .
Argumentos	<ul style="list-style-type: none">• <i>arg1</i> = nombre de gabinete
Descripción detallada	Esta alerta se proporciona para fines informativos.
Acción de respuesta recomendada	No es necesaria ninguna acción de respuesta.
Categoría	Almacenamiento
Subcategoría	ENC= gabinete de almacenamiento

Gravedad	Gravedad 3 (Informativo)
Captura/ Identificador de suceso	FALSO
Mensaje de la pantalla LCD	No hay ningún mensaje de la pantalla LCD definido.
Valor predeterminado inicial.	FALSO

Visibilidad de filtro	Alerta IPMI	Alerta SNMP	Alerta por correo electrónico	Registro de LC	LCD	Apagado	Ciclo de encendido	Restablecer
FALSO	FALSO	FALSO	FALSO	FALSO	FALSO	FALSO	FALSO	FALSO

ENC18

Mensaje Se ha perdido la comunicación con *arg1*.

Argumentos

- *arg1* = nombre de gabinete

Descripción detallada

La controladora ha perdido comunicación con un módulo de administración del gabinete (EMM). Es posible que los cables estén sueltos o dañados.

Acción de respuesta recomendada

Asegúrese de que los cables se hayan conectado de manera segura. Consulte la sección Cables conectados correctamente para obtener más información sobre la forma de revisar los cables. Reinicie el sistema.

Categoría

Almacenamiento

Subcategoría

ENC= gabinete de almacenamiento

Gravedad

Gravedad 1 (Crítico)

**Captura/
Identificador de
suceso**

4337

**Mensaje de la
pantalla LCD**

No hay ningún mensaje de la pantalla LCD definido.

**Valor
predeterminado
inicial.**

VERDADERO

Visibilidad de filtro	Alerta IPMI	Alerta SNMP	Alerta por correo electrónico	Registro de LC	LCD	Apagado	Ciclo de encendido	Restablecer
VERDADERO	FALSO	VERDADERO	FALSO	VERDADERO	FALSO	FALSO	FALSO	FALSO

ENC19

Mensaje	<i>arg1</i> ha fallado.
Argumentos	<ul style="list-style-type: none">• <i>arg1</i> = nombre del módulo de administración del gabinete
Descripción detallada	Error en un módulo de administración del gabinete (EMM). Es posible que la falla haya sido provocada por una pérdida de alimentación en el EMM. También es posible que la autoprueba de EMM haya identificado una falla. También es posible que haya un problema de firmware o un error de varios bits.
Acción de respuesta recomendada	Reacople el módulo de administración del gabinete (EMM). Consulte la documentación del hardware de almacenamiento para obtener información sobre cómo reemplazar el EMM. Sustituya el módulo EMM. Póngase en contacto con el servicio de asistencia técnica si el problema persiste.
Categoría	Almacenamiento
Subcategoría	ENC= gabinete de almacenamiento
Gravedad	Gravedad 1 (Crítico)
Captura/ Identificador de suceso	4337
Mensaje de la pantalla LCD	No hay ningún mensaje de la pantalla LCD definido.
Valor predeterminado inicial.	VERDADERO

Visibilidad de filtro	Alerta IPMI	Alerta SNMP	Alerta por correo electrónico	Registro de LC	LCD	Apagado	Ciclo de encendido	Restablecer
VERDADE RO	FALSO	VERDADE RO	VERDADE RO	VERDADE RO	FALSO	FALSO	FALSO	FALSO

ENC2

Mensaje	Se ha quitado <i>arg1</i> .
Argumentos	<ul style="list-style-type: none">• <i>arg1</i> = nombre del módulo de administración del gabinete
Descripción detallada	Se ha quitado un módulo de administración del gabinete (EMM).
Acción de respuesta recomendada	Vuelva a insertar el módulo de administración del gabinete (EMM). Consulte la documentación del hardware de almacenamiento para obtener información sobre cómo reemplazar el EMM.

Categoría	Almacenamiento
Subcategoría	ENC= gabinete de almacenamiento
Gravedad	Gravedad 1 (Crítico)
Captura/ Identificador de suceso	4337
Mensaje de la pantalla LCD	No hay ningún mensaje de la pantalla LCD definido.
Valor predeterminado inicial.	VERDADERO

Visibilidad de filtro	Alerta IPMI	Alerta SNMP	Alerta por correo electrónico	Registro de LC	LCD	Apagado	Ciclo de encendido	Restablecer
VERDADERO	FALSO	VERDADERO	VERDADERO	VERDADERO	FALSO	FALSO	FALSO	FALSO

ENC21

Mensaje	Se ha quitado <i>arg1</i> .
Argumentos	<ul style="list-style-type: none"> <i>arg1</i> = nombre de elementos del gabinete
Descripción detallada	Se ha quitado un dispositivo y el sistema ya no funciona en condiciones óptimas.
Acción de respuesta recomendada	Colocar el dispositivo.
Categoría	Almacenamiento
Subcategoría	ENC= gabinete de almacenamiento
Gravedad	Gravedad 1 (Crítico)
Captura/ Identificador de suceso	FALSO
Mensaje de la pantalla LCD	No hay ningún mensaje de la pantalla LCD definido.
Valor predeterminado inicial.	FALSO

Visibilidad de filtro	Alerta IPMI	Alerta SNMP	Alerta por correo electrónico	Registro de LC	LCD	Apagado	Ciclo de encendido	Restablecer
FALSO	FALSO	FALSO	FALSO	FALSO	FALSO	FALSO	FALSO	FALSO

ENC22

Mensaje	<i>arg1</i> tiene un sensor defectuoso <i>arg2</i> .
Argumentos	<ul style="list-style-type: none"> • <i>arg1</i> = nombre de gabinete • <i>arg2</i> = args
Descripción detallada	El gabinete tiene un sensor defectuoso. Los sensores del gabinete supervisan la velocidad del ventilador, las sondas de temperatura, etc.
Acción de respuesta recomendada	Consulte la documentación del hardware de almacenamiento para obtener más información.
Categoría	Almacenamiento
Subcategoría	ENC= gabinete de almacenamiento
Gravedad	Gravedad 2 (Advertencia)
Captura/Identificador de suceso	4338
Mensaje de la pantalla LCD	No hay ningún mensaje de la pantalla LCD definido.
Valor predeterminado inicial.	VERDADERO

Visibilidad de filtro	Alerta IPMI	Alerta SNMP	Alerta por correo electrónico	Registro de LC	LCD	Apagado	Ciclo de encendido	Restablecer
VERDADERO	FALSO	VERDADERO	VERDADERO	VERDADERO	FALSO	FALSO	FALSO	FALSO

ENC23

Mensaje	<i>arg1</i> PHY incorrecto <i>arg2</i>
Argumentos	<ul style="list-style-type: none"> • <i>arg1</i> = nombre de gabinete • <i>arg2</i> = args

Descripción detallada	Existe un problema con una conexión física o el PHY.
Acción de respuesta recomendada	Póngase en contacto con el soporte técnico de Dell en dell.com/support .
Categoría	Almacenamiento
Subcategoría	ENC= gabinete de almacenamiento
Gravedad	Gravedad 1 (Crítico)
Captura/ Identificador de suceso	4337
Mensaje de la pantalla LCD	No hay ningún mensaje de la pantalla LCD definido.
Valor predeterminado inicial.	VERDADERO

Visibilidad de filtro	Alerta IPMI	Alerta SNMP	Alerta por correo electrónico	Registro de LC	LCD	Apagado	Ciclo de encendido	Restablecer
VERDADERO	FALSO	VERDADERO	FALSO	VERDADERO	FALSO	FALSO	FALSO	FALSO

ENC24

Mensaje	La comunicación con <i>arg1</i> es intermitente.
Argumentos	<ul style="list-style-type: none"> <i>arg1</i> = nombre de gabinete
Descripción detallada	La controladora no recibe una respuesta consistente del gabinete. Es posible que haya un problema de firmware o una configuración de cables no válida. Si los cables son demasiado largos, se degrada la señal.
Acción de respuesta recomendada	Apague todos los gabinetes conectados al sistema y reinicie. Si el problema persiste, actualice el firmware a la versión más reciente admitida. Compruebe que la configuración de cables sea válida. Consulte la documentación del hardware de almacenamiento para conocer la configuración de cables válida.
Categoría	Almacenamiento
Subcategoría	ENC= gabinete de almacenamiento
Gravedad	Gravedad 1 (Crítico)
Captura/ Identificador de suceso	4337

Mensaje de la pantalla LCD No hay ningún mensaje de la pantalla LCD definido.

Valor predeterminado inicial. VERDADERO

Visibilidad de filtro	Alerta IPMI	Alerta SNMP	Alerta por correo electrónico	Registro de LC	LCD	Apagado	Ciclo de encendido	Restablecer
VERDADERO	FALSO	VERDADERO	VERDADERO	VERDADERO	FALSO	FALSO	FALSO	FALSO

ENC25

Mensaje *arg1* presenta un error de hardware.

Argumentos

- *arg1* = nombre de gabinete

Descripción detallada El gabinete o un componente del gabinete se encuentra en estado fallido o degradado.

Acción de respuesta recomendada Verifique el estado del gabinete y sus componentes. Consulte la documentación del hardware de almacenamiento para obtener más información. Póngase en contacto con el servicio de asistencia técnica.

Categoría Almacenamiento

Subcategoría ENC= gabinete de almacenamiento

Gravedad Gravedad 1 (Crítico)

Captura/ Identificador de suceso 4337

Mensaje de la pantalla LCD No hay ningún mensaje de la pantalla LCD definido.

Valor predeterminado inicial. VERDADERO

Visibilidad de filtro	Alerta IPMI	Alerta SNMP	Alerta por correo electrónico	Registro de LC	LCD	Apagado	Ciclo de encendido	Restablecer
VERDADERO	FALSO	VERDADERO	VERDADERO	VERDADERO	FALSO	FALSO	FALSO	FALSO

ENC26

Mensaje	<i>arg1</i> no responde.
Argumentos	<ul style="list-style-type: none">• <i>arg1</i> = nombre de gabinete
Descripción detallada	El gabinete o un componente del gabinete se encuentra en estado de error o degradado. No responde a los comandos de administración de almacenamiento, o bien, hay un problema de conectividad entre la controladora y el gabinete.
Acción de respuesta recomendada	Verifique el estado del gabinete y sus componentes. Consulte la documentación del hardware para obtener más información. Póngase en contacto con el servicio de asistencia técnica.
Categoría	Almacenamiento
Subcategoría	ENC= gabinete de almacenamiento
Gravedad	Gravedad 1 (Crítico)
Captura/ Identificador de suceso	4337
Mensaje de la pantalla LCD	No hay ningún mensaje de la pantalla LCD definido.
Valor predeterminado inicial.	VERDADERO

Visibilidad de filtro	Alerta IPMI	Alerta SNMP	Alerta por correo electrónico	Registro de LC	LCD	Apagado	Ciclo de encendido	Restablecer
VERDADE RO	FALSO	VERDADE RO	VERDADE RO	VERDADE RO	FALSO	FALSO	FALSO	FALSO

ENC27

Mensaje	La combinación SAS o SATA de discos físicos no es compatible con <i>arg1</i> .
Argumentos	<ul style="list-style-type: none">• <i>arg1</i> = nombre de gabinete
Descripción detallada	El gabinete no puede admitir discos físicos SAS y SATA. Se pueden desactivar los discos físicos. Esta alerta se proporciona para fines informativos.
Acción de respuesta recomendada	No es necesaria ninguna acción de respuesta.
Categoría	Almacenamiento

Subcategoría	ENC= gabinete de almacenamiento
Gravedad	Gravedad 3 (Informativo)
Captura/ Identificador de suceso	FALSO
Mensaje de la pantalla LCD	No hay ningún mensaje de la pantalla LCD definido.
Valor predeterminado inicial.	FALSO

Visibilidad de filtro	Alerta IPMI	Alerta SNMP	Alerta por correo electrónico	Registro de LC	LCD	Apagado	Ciclo de encendido	Restablecer
FALSO	FALSO	FALSO	FALSO	FALSO	FALSO	FALSO	FALSO	FALSO

ENC28

Mensaje	Incompatibilidad de la versión de firmware del módulo de administración del gabinete (EMM) detectada en <i>arg1.arg2arg3</i> .
Argumentos	<ul style="list-style-type: none"> • <i>arg1</i> = nombre de gabinete • <i>arg2</i> = EMM versión 0 • <i>arg3</i> = EMM versión 1
Descripción detallada	El firmware de los módulos EMM no tienen la misma versión. Ambos módulos deben tener la misma versión de firmware. Este mensaje se genera cuando se intenta insertar un módulo EMM que tiene una versión de firmware diferente que el módulo existente.
Acción de respuesta recomendada	Actualice a la misma versión de firmware en ambos módulos EMM.
Categoría	Almacenamiento
Subcategoría	ENC= gabinete de almacenamiento
Gravedad	Gravedad 2 (Advertencia)
Captura/ Identificador de suceso	4338
Mensaje de la pantalla LCD	No hay ningún mensaje de la pantalla LCD definido.
Valor predeterminado inicial.	VERDADERO

Visibilidad de filtro	Alerta IPMI	Alerta SNMP	Alerta por correo electrónico	Registro de LC	LCD	Apagado	Ciclo de encendido	Restablecer
VERDADE RO	FALSO	VERDADE RO	VERDADE RO	VERDADE RO	FALSO	FALSO	FALSO	FALSO

ENC29

Mensaje La temperatura de *arg1* ha vuelto a la normalidad.

Argumentos

- *arg1* = nombre de gabinete

Descripción detallada Esta alerta se proporciona para fines informativos.

Acción de respuesta recomendada No es necesaria ninguna acción de respuesta.

Categoría Almacenamiento

Subcategoría ENC= gabinete de almacenamiento

Gravedad Gravedad 3 (Informativo)

Captura/ Identificador de suceso 4339

Mensaje de la pantalla LCD No hay ningún mensaje de la pantalla LCD definido.

Valor predeterminado inicial. VERDADERO

Visibilidad de filtro	Alerta IPMI	Alerta SNMP	Alerta por correo electrónico	Registro de LC	LCD	Apagado	Ciclo de encendido	Restablecer
VERDADE RO	FALSO	VERDADE RO	FALSO	VERDADE RO	FALSO	FALSO	FALSO	FALSO

ENC3

Mensaje *arg1* está apagado.

Argumentos

- *arg1* = nombre de gabinete

Descripción detallada El gabinete del disco físico está más caliente o más frío que el rango de temperatura máximo o mínimo permitido.

Acción de respuesta recomendada	Compruebe los factores que puedan provocar el sobrecalentamiento o la excesiva refrigeración. Por ejemplo, verifique si el ventilador del gabinete está funcionando. También debe comprobar la configuración del termostato y examinar si el gabinete se encuentra cerca de una fuente de calor. Asegúrese de que el gabinete tenga suficiente ventilación y de que la temperatura de la sala no sea demasiado caliente o demasiado fría. Consulte la documentación del gabinete para obtener más información de diagnóstico.
Categoría	Almacenamiento
Subcategoría	ENC= gabinete de almacenamiento
Gravedad	Gravedad 1 (Crítico)
Captura/Identificador de suceso	4337
Mensaje de la pantalla LCD	No hay ningún mensaje de la pantalla LCD definido.
Valor predeterminado inicial.	VERDADERO

Visibilidad de filtro	Alerta IPMI	Alerta SNMP	Alerta por correo electrónico	Registro de LC	LCD	Apagado	Ciclo de encendido	Restablecer
VERDADE RO	FALSO	VERDADE RO	FALSO	VERDADE RO	FALSO	FALSO	FALSO	FALSO

ENC30

Mensaje	La descarga de firmware de <i>arg1</i> está en curso.
Argumentos	<ul style="list-style-type: none"> <i>arg1</i> = nombre de gabinete
Descripción detallada	Esta alerta se proporciona para fines informativos.
Acción de respuesta recomendada	No es necesaria ninguna acción de respuesta.
Categoría	Almacenamiento
Subcategoría	ENC= gabinete de almacenamiento
Gravedad	Gravedad 3 (Informativo)
Captura/Identificador de suceso	FALSO

Mensaje de la pantalla LCD No hay ningún mensaje de la pantalla LCD definido.

Valor predeterminado inicial. FALSO

Visibilidad de filtro	Alerta IPMI	Alerta SNMP	Alerta por correo electrónico	Registro de LC	LCD	Apagado	Ciclo de encendido	Restablecer
FALSO	FALSO	FALSO	FALSO	FALSO	FALSO	FALSO	FALSO	FALSO

ENC31

Mensaje Error en la descarga de firmware en *arg1*.

Argumentos

- *arg1* = nombre de gabinete

Descripción detallada El sistema no ha podido descargar el firmware para el gabinete. Es posible que la controladora haya perdido la comunicación con el gabinete. Es posible que se hayan producido problemas con la transferencia de datos o los medios de descarga pueden estar dañados.

Acción de respuesta recomendada Intente volver a descargar el firmware del gabinete de nuevo. Si los problemas continúan, compruebe que la controladora pueda comunicarse con el gabinete. Asegúrese de que el gabinete está encendido. Consulte la documentación del hardware de almacenamiento para obtener información sobre la forma de revisar los cables.

Categoría Almacenamiento

Subcategoría ENC= gabinete de almacenamiento

Gravedad Gravedad 2 (Advertencia)

Captura/Identificador de suceso 4338

Mensaje de la pantalla LCD No hay ningún mensaje de la pantalla LCD definido.

Valor predeterminado inicial. VERDADERO

Visibilidad de filtro	Alerta IPMI	Alerta SNMP	Alerta por correo electrónico	Registro de LC	LCD	Apagado	Ciclo de encendido	Restablecer
VERDADERO	FALSO	VERDADERO	VERDADERO	VERDADERO	FALSO	FALSO	FALSO	FALSO

ENC32

Mensaje	Se ha reiniciado el procesador del gabinete de almacenamiento (SEP) de <i>arg1</i> .
Argumentos	<ul style="list-style-type: none">• <i>arg1</i> = nombre de gabinete
Descripción detallada	Se ha reiniciado SEP como parte de la operación de descarga de firmware y no estará disponible hasta que la operación finalice.
Acción de respuesta recomendada	No es necesaria ninguna acción de respuesta.
Categoría	Almacenamiento
Subcategoría	ENC= gabinete de almacenamiento
Gravedad	Gravedad 3 (Informativo)
Captura/ Identificador de suceso	FALSO
Mensaje de la pantalla LCD	No hay ningún mensaje de la pantalla LCD definido.
Valor predeterminado inicial.	FALSO

Visibilidad de filtro	Alerta IPMI	Alerta SNMP	Alerta por correo electrónico	Registro de LC	LCD	Apagado	Ciclo de encendido	Restablecer
FALSO	FALSO	FALSO	FALSO	FALSO	FALSO	FALSO	FALSO	FALSO

ENC33

Mensaje	La redundancia en <i>arg1</i> es normal.
Argumentos	<ul style="list-style-type: none">• <i>arg1</i> = nombre de gabinete
Descripción detallada	La redundancia de datos se ha restaurado a un gabinete que previamente había sufrido una pérdida de redundancia.
Acción de respuesta recomendada	Esta alerta se proporciona para fines informativos.
Categoría	Almacenamiento
Subcategoría	ENC= gabinete de almacenamiento

Gravedad	Gravedad 3 (Informativo)
Captura/ Identificador de suceso	FALSO
Mensaje de la pantalla LCD	No hay ningún mensaje de la pantalla LCD definido.
Valor predeterminado inicial.	FALSO

Visibilidad de filtro	Alerta IPMI	Alerta SNMP	Alerta por correo electrónico	Registro de LC	LCD	Apagado	Ciclo de encendido	Restablecer
FALSO	FALSO	FALSO	FALSO	FALSO	FALSO	FALSO	FALSO	FALSO

ENC4

Mensaje Incompatibilidad de firmware de *arg1*.

Argumentos

- *arg1* = nombre de gabinete

Descripción detallada

El firmware de los módulos EMM no tiene la misma versión. Es necesario que ambos módulos tengan la misma versión de firmware. Esta alerta puede generarse cuando se intenta insertar un módulo EMM que tiene una versión de firmware diferente a la del módulo existente.

Acción de respuesta recomendada

Descargue la misma versión de firmware en ambos módulos EMM.

Categoría

Almacenamiento

Subcategoría

ENC= gabinete de almacenamiento

Gravedad

Gravedad 2 (Advertencia)

**Captura/
Identificador de
suceso**

FALSO

**Mensaje de la
pantalla LCD**

No hay ningún mensaje de la pantalla LCD definido.

**Valor
predeterminado
inicial.**

FALSO

Visibilidad de filtro	Alerta IPMI	Alerta SNMP	Alerta por correo electrónico	Registro de LC	LCD	Apagado	Ciclo de encendido	Restablecer
FALSO	FALSO	FALSO	FALSO	FALSO	FALSO	FALSO	FALSO	FALSO

ENC40

Mensaje	Se ha detectado un nuevo gabinete en <i>arg1</i> .
Argumentos	<ul style="list-style-type: none">• <i>arg1</i> = nombre de la controladora
Descripción detallada	La controladora detectó un nuevo gabinete. Esto se debe a un acoplamiento activo de un gabinete o un cambio en el estado de la alimentación de un gabinete. Además, este mensaje se genera si se cambia el orden de la cadena tipo margarita de los gabinetes.
Acción de respuesta recomendada	No es necesaria ninguna acción de respuesta.
Categoría	Almacenamiento
Subcategoría	ENC= gabinete de almacenamiento
Gravedad	Gravedad 3 (Informativo)
Captura/ Identificador de suceso	4339
Mensaje de la pantalla LCD	No hay ningún mensaje de la pantalla LCD definido.
Valor predeterminado inicial.	VERDADERO

Visibilidad de filtro	Alerta IPMI	Alerta SNMP	Alerta por correo electrónico	Registro de LC	LCD	Apagado	Ciclo de encendido	Restablecer
VERDADERO	FALSO	VERDADERO	VERDADERO	VERDADERO	FALSO	FALSO	FALSO	FALSO

ENC5

Mensaje	Se degradó la redundancia en <i>arg1</i>
Argumentos	<ul style="list-style-type: none">• <i>arg1</i> = nombre de gabinete
Descripción detallada	Al menos uno de los componentes del gabinete falló. Por ejemplo, es posible que haya fallado un ventilador o una fuente de alimentación. A pesar de que el gabinete esté actualmente operativo, la falla de componentes adicionales puede provocar errores en el gabinete.
Acción de respuesta recomendada	Identifique y reemplace el componente con errores. Para identificar el componente con errores, seleccione el gabinete en la vista de árbol y haga clic en la subficha Condición. Cualquier componente que haya presentado errores será identificado con una X de color rojo en la subficha Condición de los gabinetes. De manera alternativa, puede seleccionar el objeto Almacenamiento y hacer clic en la subficha Condición. El estado de la controladora que

aparece en la subficha Condición indica si la controladora tiene un componente degradado o con errores. Consulte la documentación del gabinete para obtener información sobre cómo reemplazar componentes del gabinete y para otro tipo de información de diagnóstico.

Categoría	Almacenamiento
Subcategoría	ENC= gabinete de almacenamiento
Gravedad	Gravedad 2 (Advertencia)
Captura/ Identificador de suceso	FALSO
Mensaje de la pantalla LCD	No hay ningún mensaje de la pantalla LCD definido.
Valor predeterminado inicial.	FALSO

Visibilidad de filtro	Alerta IPMI	Alerta SNMP	Alerta por correo electrónico	Registro de LC	LCD	Apagado	Ciclo de encendido	Restablecer
FALSO	FALSO	FALSO	FALSO	FALSO	FALSO	FALSO	FALSO	FALSO

ENC6

Mensaje Tiempo de espera agotado para la comunicación en *arg1*.

Argumentos

- *arg1* = nombre de gabinete

Descripción detallada La controladora no puede comunicarse con un gabinete. Existen varias razones para la pérdida de comunicación. Por ejemplo, puede haber un cable suelto o defectuoso. Una cantidad inusual de E/S también puede interrumpir la comunicación con el gabinete. Además, la pérdida de comunicación puede ocurrir debido a problemas de software, hardware, firmware, a suministros de alimentación defectuosos o con errores, y al apagado del gabinete.

Acción de respuesta recomendada Compruebe problemas con los cables. Consulte la sección Cables conectados correctamente para obtener más información sobre la forma de revisar los cables. También debe comprobar si el gabinete tiene componentes degradados o con errores. Para ello, seleccione el objeto del gabinete en la vista de árbol y haga clic en la subficha Condición. La subficha Condición muestra el estado de los componentes del gabinete. Verifique que la controladora tenga las versiones de controlador y firmware admitidas instaladas y de que cada módulo de administración del gabinete (EMM) esté ejecutando la misma versión de firmware admitida.

Categoría	Almacenamiento
Subcategoría	ENC= gabinete de almacenamiento
Gravedad	Gravedad 2 (Advertencia)

Captura/ Identificador de suceso	FALSO
Mensaje de la pantalla LCD	No hay ningún mensaje de la pantalla LCD definido.
Valor predeterminado inicial.	FALSO

Visibilidad de filtro	Alerta IPMI	Alerta SNMP	Alerta por correo electrónico	Registro de LC	LCD	Apagado	Ciclo de encendido	Restablecer
FALSO	FALSO	FALSO	FALSO	FALSO	FALSO	FALSO	FALSO	FALSO

ENC7

Mensaje	Se ha activado la alarma de <i>arg1</i> .
Argumentos	<ul style="list-style-type: none"> <i>arg1</i> = nombre de gabinete
Descripción detallada	Ha activado la alarma del gabinete. Esta alerta se proporciona para fines informativos.
Acción de respuesta recomendada	No es necesaria ninguna acción de respuesta.
Categoría	Almacenamiento
Subcategoría	ENC= gabinete de almacenamiento
Gravedad	Gravedad 3 (Informativo)
Captura/ Identificador de suceso	FALSO
Mensaje de la pantalla LCD	No hay ningún mensaje de la pantalla LCD definido.
Valor predeterminado inicial.	FALSO

Visibilidad de filtro	Alerta IPMI	Alerta SNMP	Alerta por correo electrónico	Registro de LC	LCD	Apagado	Ciclo de encendido	Restablecer
FALSO	FALSO	FALSO	FALSO	FALSO	FALSO	FALSO	FALSO	FALSO

ENC8

Mensaje	Se ha desactivado la alarma de <i>arg1</i> .
Argumentos	<ul style="list-style-type: none">• <i>arg1</i> = nombre de gabinete
Descripción detallada	Ha desactivado la alarma del gabinete.
Acción de respuesta recomendada	No es necesaria ninguna acción de respuesta.
Categoría	Almacenamiento
Subcategoría	ENC= gabinete de almacenamiento
Gravedad	Gravedad 3 (Informativo)
Captura/ Identificador de suceso	FALSO
Mensaje de la pantalla LCD	No hay ningún mensaje de la pantalla LCD definido.
Valor predeterminado inicial.	FALSO

Visibilidad de filtro	Alerta IPMI	Alerta SNMP	Alerta por correo electrónico	Registro de LC	LCD	Apagado	Ciclo de encendido	Restablecer
FALSO	FALSO	FALSO	FALSO	FALSO	FALSO	FALSO	FALSO	FALSO

ENC9

Mensaje	Se cambió la etiqueta de propiedad de <i>arg1</i> .
Argumentos	<ul style="list-style-type: none">• <i>arg1</i> = nombre de gabinete
Descripción detallada	Ha cambiado la etiqueta de propiedad del gabinete. Esta alerta se proporciona para fines informativos.
Acción de respuesta recomendada	No es necesaria ninguna acción de respuesta.
Categoría	Almacenamiento
Subcategoría	ENC= gabinete de almacenamiento

Gravedad	Gravedad 3 (Informativo)
Captura/ Identificador de suceso	FALSO
Mensaje de la pantalla LCD	No hay ningún mensaje de la pantalla LCD definido.
Valor predeterminado inicial.	FALSO

Visibilidad de filtro	Alerta IPMI	Alerta SNMP	Alerta por correo electrónico	Registro de LC	LCD	Apagado	Ciclo de encendido	Restablecer
FALSO	FALSO	FALSO	FALSO	FALSO	FALSO	FALSO	FALSO	FALSO

Mensajes de suceso de FAN

FAN1000

Mensaje	<i>arg1</i> se ha eliminado.
Argumentos	<ul style="list-style-type: none"> <i>arg1</i> = Nombre de sensor de ventilador
Descripción detallada	El gabinete ha detectado que se quitó un ventilador, y el gabinete ya no está funcionando en condiciones óptimas.
Acción de respuesta recomendada	Vuelva a insertar el ventilador en el gabinete. Si el problema persiste, póngase en contacto con el servicio de asistencia técnica.
Categoría	Almacenamiento
Subcategoría	FAN = Suceso del ventilador
Gravedad	Gravedad 1 (Crítico)
Captura/ Identificador de suceso	4201
Mensaje de la pantalla LCD	No hay ningún mensaje de la pantalla LCD definido.
Valor predeterminado inicial.	VERDADERO

Visibilidad de filtro	Alerta IPMI	Alerta SNMP	Alerta por correo electrónico	Registro de LC	LCD	Apagado	Ciclo de encendido	Restablecer
VERDADERO	FALSO	VERDADERO	VERDADERO	VERDADERO	FALSO	FALSO	FALSO	FALSO

FAN1001

Mensaje	<i>arg1</i> se ha insertado.
Argumentos	<ul style="list-style-type: none"> <i>arg1</i> = Nombre de sensor de ventilador

Descripción detallada	El gabinete ha detectado que se insertó un ventilador.
Acción de respuesta recomendada	No es necesaria ninguna acción de respuesta.
Categoría	Almacenamiento
Subcategoría	FAN = Suceso del ventilador
Gravedad	Gravedad 3 (Informativo)
Captura/ Identificador de suceso	4203
Mensaje de la pantalla LCD	No hay ningún mensaje de la pantalla LCD definido.
Valor predeterminado inicial.	VERDADERO

Visibilidad de filtro	Alerta IPMI	Alerta SNMP	Alerta por correo electrónico	Registro de LC	LCD	Apagado	Ciclo de encendido	Restablecer
VERDADERO	FALSO	VERDADERO	VERDADERO	VERDADERO	FALSO	FALSO	FALSO	FALSO

FAN1002

Mensaje	<i>arg1</i> ha fallado.
Argumentos	<ul style="list-style-type: none"> <i>arg1</i> = Nombre de sensor de ventilador
Descripción detallada	El gabinete ha detectado que falló un ventilador, y el gabinete ya no está funcionando en condiciones óptimas.
Acción de respuesta recomendada	Póngase en contacto con el servicio de asistencia técnica.
Categoría	Almacenamiento
Subcategoría	FAN = Suceso del ventilador
Gravedad	Gravedad 1 (Crítico)
Captura/ Identificador de suceso	4201
Mensaje de la pantalla LCD	No hay ningún mensaje de la pantalla LCD definido.

Valor predeterminado inicial. VERDADERO

Visibilidad de filtro	Alerta IPMI	Alerta SNMP	Alerta por correo electrónico	Registro de LC	LCD	Apagado	Ciclo de encendido	Restablecer
VERDADERO	FALSO	VERDADERO	VERDADERO	VERDADERO	FALSO	FALSO	FALSO	FALSO

FAN0000

Mensaje La velocidad en RPM del ventilador *arg1* está por debajo del umbral de advertencia.

Argumentos

- *arg1* = número

Descripción detallada El ventilador no funciona de manera óptima. Es posible que el ventilador se haya instalado incorrectamente o esté fallando.

Acción de respuesta recomendada Quite el ventilador y vuelva a instalarlo en la siguiente ventana de servicio programada. Si el problema persiste, póngase en contacto con el servicio de asistencia técnica. Para seleccionar un método de contacto conveniente, consulte la documentación del producto.

Categoría Condición del sistema

Subcategoría FAN = Suceso del ventilador

Gravedad Gravedad 2 (Advertencia)

Captura/Identificador de suceso 2154

Mensaje de la pantalla LCD No hay ningún mensaje de la pantalla LCD definido.

Valor predeterminado inicial. VERDADERO

Visibilidad de filtro	Alerta IPMI	Alerta SNMP	Alerta por correo electrónico	Registro de LC	LCD	Apagado	Ciclo de encendido	Restablecer
VERDADERO	VERDADERO	VERDADERO	VERDADERO	VERDADERO	FALSO	VERDADERO	VERDADERO	VERDADERO

FAN0001

Mensaje La velocidad en RPM del ventilador *arg1* está por debajo del umbral crítico inferior.

Argumentos	<ul style="list-style-type: none"> • <i>arg1</i> = número
Descripción detallada	El ventilador no funciona de manera óptima. Es posible que el ventilador se haya instalado incorrectamente o esté fallando.
Acción de respuesta recomendada	Quite el ventilador y vuelva a instalarlo. Si el problema persiste, póngase en contacto con el servicio de asistencia técnica. Para seleccionar un método de contacto conveniente, consulte la documentación del producto.
Categoría	Condición del sistema
Subcategoría	FAN = Suceso del ventilador
Gravedad	Gravedad 1 (Crítico)
Captura/Identificador de suceso	2153
Mensaje de la pantalla LCD	Fan <number> RPM is outside of range. Check fan. (La velocidad en RPM del ventilador <number> se encuentra fuera del rango. Compruebe el ventilador).
Valor predeterminado inicial.	VERDADERO

Visibilidad de filtro	Alerta IPMI	Alerta SNMP	Alerta por correo electrónico	Registro de LC	LCD	Apagado	Ciclo de encendido	Restablecer
VERDADE RO	VERDADE RO	VERDADE RO	VERDADE RO	VERDADE RO	FALSO	VERDADE RO	VERDADE RO	VERDADE RO

FAN0002

Mensaje	La velocidad en RPM del ventilador <i>arg1</i> es superior al umbral de advertencia superior.
Argumentos	<ul style="list-style-type: none"> • <i>arg1</i> = número
Descripción detallada	El ventilador no funciona de manera óptima. Es posible que el ventilador se haya instalado incorrectamente o esté fallando.
Acción de respuesta recomendada	Quite el ventilador y vuelva a instalarlo en la siguiente ventana de servicio programada. Si el problema persiste, póngase en contacto con el servicio de asistencia técnica. Para seleccionar un método de contacto conveniente, consulte la documentación del producto.
Categoría	Condición del sistema
Subcategoría	FAN = Suceso del ventilador
Gravedad	Gravedad 2 (Advertencia)

Captura/ Identificador de suceso	2154
Mensaje de la pantalla LCD	No hay ningún mensaje de la pantalla LCD definido.
Valor predeterminado inicial.	VERDADERO

Visibilidad de filtro	Alerta IPMI	Alerta SNMP	Alerta por correo electrónico	Registro de LC	LCD	Apagado	Ciclo de encendido	Restablecer
VERDADE RO	VERDADE RO	VERDADE RO	VERDADE RO	VERDADE RO	FALSO	VERDADE RO	VERDADE RO	VERDADE RO

FAN0003

Mensaje	La velocidad en RPM del ventilador <i>arg1</i> es superior al umbral crítico superior.
Argumentos	<ul style="list-style-type: none"> <i>arg1</i> = número
Descripción detallada	El ventilador no funciona de manera óptima. Es posible que el ventilador se haya instalado incorrectamente o esté fallando.
Acción de respuesta recomendada	Quite el ventilador y vuelva a instalarlo. Si el problema persiste, póngase en contacto con el servicio de asistencia técnica. Para seleccionar un método de contacto conveniente, consulte la documentación del producto.
Categoría	Condición del sistema
Subcategoría	FAN = Suceso del ventilador
Gravedad	Gravedad 1 (Crítico)
Captura/ Identificador de suceso	2153
Mensaje de la pantalla LCD	Fan <number> RPM is outside of range. Check fan. (La velocidad en RPM del ventilador <number> se encuentra fuera del rango. Compruebe el ventilador).
Valor predeterminado inicial.	VERDADERO

Visibilidad de filtro	Alerta IPMI	Alerta SNMP	Alerta por correo electrónico	Registro de LC	LCD	Apagado	Ciclo de encendido	Restablecer
VERDADE RO	VERDADE RO	VERDADE RO	VERDADE RO	VERDADE RO	FALSO	VERDADE RO	VERDADE RO	VERDADE RO

FAN0004

Mensaje	La velocidad en RPM del ventilador <i>arg1</i> está fuera de rango.
Argumentos	<ul style="list-style-type: none">• <i>arg1</i> = número
Descripción detallada	El ventilador no funciona de manera óptima. Es posible que el ventilador se haya instalado incorrectamente o esté fallando.
Acción de respuesta recomendada	Quite el ventilador y vuelva a instalarlo. Si el problema persiste, póngase en contacto con el servicio de asistencia técnica. Para seleccionar un método de contacto conveniente, consulte la documentación del producto.
Categoría	Condición del sistema
Subcategoría	FAN = Suceso del ventilador
Gravedad	Gravedad 1 (Crítico)
Captura/ Identificador de suceso	2153
Mensaje de la pantalla LCD	Fan <number> RPM is outside of range. Check fan. (La velocidad en RPM del ventilador <number> se encuentra fuera del rango. Compruebe el ventilador).
Valor predeterminado inicial.	VERDADERO

Visibilidad de filtro	Alerta IPMI	Alerta SNMP	Alerta por correo electrónico	Registro de LC	LCD	Apagado	Ciclo de encendido	Restablecer
VERDADE RO	VERDADE RO	VERDADE RO	VERDADE RO	VERDADE RO	FALSO	VERDADE RO	VERDADE RO	VERDADE RO

FAN0005

Mensaje	La velocidad en RPM del ventilador <i>arg1</i> está dentro de rango.
Argumentos	<ul style="list-style-type: none">• <i>arg1</i> = número
Descripción detallada	Ninguno
Acción de respuesta recomendada	No es necesaria ninguna acción de respuesta.
Categoría	Condición del sistema
Subcategoría	FAN = Suceso del ventilador

Gravedad	Gravedad 3 (Informativo)
Captura/ Identificador de suceso	2155
Mensaje de la pantalla LCD	No hay ningún mensaje de la pantalla LCD definido.
Valor predeterminado inicial.	VERDADERO

Visibilidad de filtro	Alerta IPMI	Alerta SNMP	Alerta por correo electrónico	Registro de LC	LCD	Apagado	Ciclo de encendido	Restablecer
VERDADERO	VERDADERO	VERDADERO	VERDADERO	VERDADERO	FALSO	FALSO	FALSO	FALSO

FAN0006

Mensaje	Se ha eliminado el ventilador <i>arg1</i> .
Argumentos	<ul style="list-style-type: none"> <i>arg1</i> = número
Descripción detallada	El ventilador puede ser necesario para obtener un rendimiento óptimo.
Acción de respuesta recomendada	Si esta situación no es intencional, instale un ventilador.
Categoría	Condición del sistema
Subcategoría	FAN = Suceso del ventilador
Gravedad	Gravedad 1 (Crítico)
Captura/ Identificador de suceso	2153
Mensaje de la pantalla LCD	No hay ningún mensaje de la pantalla LCD definido.
Valor predeterminado inicial.	VERDADERO

Visibilidad de filtro	Alerta IPMI	Alerta SNMP	Alerta por correo electrónico	Registro de LC	LCD	Apagado	Ciclo de encendido	Restablecer
VERDADE RO	FALSO	VERDADE RO	VERDADE RO	VERDADE RO	FALSO	FALSO	FALSO	FALSO

FAN0007

Mensaje	Se ha insertado el ventilador <i>arg1</i> .
Argumentos	<ul style="list-style-type: none"> <i>arg1</i> = número
Descripción detallada	Ninguno
Acción de respuesta recomendada	No es necesaria ninguna acción de respuesta.
Categoría	Condición del sistema
Subcategoría	FAN = Suceso del ventilador
Gravedad	Gravedad 3 (Informativo)
Captura/Identificador de suceso	2155
Mensaje de la pantalla LCD	No hay ningún mensaje de la pantalla LCD definido.
Valor predeterminado inicial.	VERDADERO

Visibilidad de filtro	Alerta IPMI	Alerta SNMP	Alerta por correo electrónico	Registro de LC	LCD	Apagado	Ciclo de encendido	Restablecer
VERDADE RO	FALSO	VERDADE RO	VERDADE RO	VERDADE RO	FALSO	FALSO	FALSO	FALSO

FAN0008

Mensaje	El ventilador <i>arg1</i> está presente.
Argumentos	<ul style="list-style-type: none"> <i>arg1</i> = número
Descripción detallada	Ninguno

Acción de respuesta recomendada	No es necesaria ninguna acción de respuesta.
Categoría	Condición del sistema
Subcategoría	FAN = Suceso del ventilador
Gravedad	Gravedad 3 (Informativo)
Captura/ Identificador de suceso	2155
Mensaje de la pantalla LCD	No hay ningún mensaje de la pantalla LCD definido.
Valor predeterminado inicial.	VERDADERO

Visibilidad de filtro	Alerta IPMI	Alerta SNMP	Alerta por correo electrónico	Registro de LC	LCD	Apagado	Ciclo de encendido	Restablecer
VERDADE RO	FALSO	VERDADE RO	VERDADE RO	VERDADE RO	FALSO	FALSO	FALSO	FALSO

FAN0009

Mensaje	El ventilador <i>arg1</i> no está presente.
Argumentos	<ul style="list-style-type: none"> <i>arg1</i> = número
Descripción detallada	El ventilador puede ser necesario para obtener un rendimiento óptimo.
Acción de respuesta recomendada	Si esta situación no es intencional, instale un ventilador.
Categoría	Condición del sistema
Subcategoría	FAN = Suceso del ventilador
Gravedad	Gravedad 1 (Crítico)
Captura/ Identificador de suceso	2153
Mensaje de la pantalla LCD	El ventilador <número> no está presente. Compruebe el ventilador.

Valor predeterminado inicial. VERDADERO

Visibilidad de filtro	Alerta IPMI	Alerta SNMP	Alerta por correo electrónico	Registro de LC	LCD	Apagado	Ciclo de encendido	Restablecer
VERDADERO	FALSO	VERDADERO	VERDADERO	VERDADERO	FALSO	FALSO	FALSO	FALSO

FAN0010

Mensaje El ventilador *arg1* está desactivado.

Argumentos

- *arg1* = número

Descripción detallada El ventilador puede ser necesario para obtener un rendimiento óptimo.

Acción de respuesta recomendada No es necesaria ninguna acción de respuesta.

Categoría Condición del sistema

Subcategoría FAN = Suceso del ventilador

Gravedad Gravedad 2 (Advertencia)

Captura/Identificador de suceso 2154

Mensaje de la pantalla LCD No hay ningún mensaje de la pantalla LCD definido.

Valor predeterminado inicial. VERDADERO

Visibilidad de filtro	Alerta IPMI	Alerta SNMP	Alerta por correo electrónico	Registro de LC	LCD	Apagado	Ciclo de encendido	Restablecer
VERDADERO	FALSO	VERDADERO	VERDADERO	VERDADERO	FALSO	FALSO	FALSO	FALSO

FAN0011

Mensaje El ventilador *arg1* está activado.

Argumentos	<ul style="list-style-type: none"> • <i>arg1</i> = número
Descripción detallada	Ninguno
Acción de respuesta recomendada	No es necesaria ninguna acción de respuesta.
Categoría	Condición del sistema
Subcategoría	FAN = Suceso del ventilador
Gravedad	Gravedad 3 (Informativo)
Captura/ Identificador de suceso	2155
Mensaje de la pantalla LCD	No hay ningún mensaje de la pantalla LCD definido.
Valor predeterminado inicial.	VERDADERO

Visibilidad de filtro	Alerta IPMI	Alerta SNMP	Alerta por correo electrónico	Registro de LC	LCD	Apagado	Ciclo de encendido	Restablecer
VERDADERO	FALSO	VERDADERO	VERDADERO	VERDADERO	FALSO	FALSO	FALSO	FALSO

Mensajes de suceso de FC

FC102

Mensaje	El vínculo para el puerto <i>arg2</i> de FC <i>arg1</i> está inactivo.
Argumentos	<ul style="list-style-type: none"> • <i>arg1</i> = controladora • <i>arg2</i> = puerto
Descripción detallada	El vínculo de FC está inactivo. Es posible que el cable de FC no esté conectado o el dispositivo de FC no funcione.
Acción de respuesta recomendada	Verifique que se haya activado el puerto de FC y, si el puerto incluye LED de actividad/velocidad, que estos se encuentren encendidos. Revise el cable de FC, las conexiones de los cables de FC y el conmutador de FC conectado.
Categoría	Condición del sistema
Subcategoría	FC = Fiber Channel
Gravedad	Gravedad 2 (Advertencia)
Captura/Identificador de suceso	2538
Mensaje de la pantalla LCD	No hay ningún mensaje de la pantalla LCD definido.
Valor predeterminado inicial.	VERDADERO

Visibilidad de filtro	Alerta IPMI	Alerta SNMP	Alerta por correo electrónico	Registro de LC	LCD	Apagado	Ciclo de encendido	Restablecer
VERDADERO	FALSO	VERDADERO	VERDADERO	VERDADERO	FALSO	FALSO	FALSO	FALSO

FC103

Mensaje	El vínculo para el puerto <i>arg2</i> de FC <i>arg1</i> está activo.
Argumentos	<ul style="list-style-type: none"> • <i>arg1</i> = controladora • <i>arg2</i> = puerto

Descripción detallada	Se ha detectado la transición de un vínculo de red inactivo a un vínculo de red activo.
Acción de respuesta recomendada	No es necesaria ninguna acción de respuesta.
Categoría	Condición del sistema
Subcategoría	FC = Fiber Channel
Gravedad	Gravedad 3 (Informativo)
Captura/ Identificador de suceso	2539
Mensaje de la pantalla LCD	No hay ningún mensaje de la pantalla LCD definido.
Valor predeterminado inicial.	VERDADERO

Visibilidad de filtro	Alerta IPMI	Alerta SNMP	Alerta por correo electrónico	Registro de LC	LCD	Apagado	Ciclo de encendido	Restablecer
VERDADERO	FALSO	VERDADERO	VERDADERO	VERDADERO	FALSO	FALSO	FALSO	FALSO

FC001

Mensaje	El comando se ha ejecutado correctamente.
Descripción detallada	El comando se ha ejecutado correctamente.
Acción de respuesta recomendada	No es necesaria ninguna acción de respuesta.
Categoría	Configuración
Subcategoría	FC = Fiber Channel
Gravedad	Gravedad 3 (Informativo)
Captura/ Identificador de suceso	FALSO
Mensaje de la pantalla LCD	No hay ningún mensaje de la pantalla LCD definido.

Valor predeterminado inicial. FALSO

Visibilidad de filtro	Alerta IPMI	Alerta SNMP	Alerta por correo electrónico	Registro de LC	LCD	Apagado	Ciclo de encendido	Restablecer
FALSO	FALSO	FALSO	FALSO	FALSO	FALSO	FALSO	FALSO	FALSO

FC002

Mensaje No se puede asignar memoria.

Descripción detallada No se puede asignar la memoria necesaria para realizar la operación

Acción de respuesta recomendada Realice un ciclo de encendido de CA y vuelva a intentar la actualización de firmware de Lifecycle Controller y el iDRAC.

Categoría Configuración

Subcategoría FC = Fiber Channel

Gravedad Gravedad 1 (Crítico)

Captura/Identificador de suceso FALSO

Mensaje de la pantalla LCD No hay ningún mensaje de la pantalla LCD definido.

Valor predeterminado inicial. FALSO

Visibilidad de filtro	Alerta IPMI	Alerta SNMP	Alerta por correo electrónico	Registro de LC	LCD	Apagado	Ciclo de encendido	Restablecer
FALSO	FALSO	FALSO	FALSO	FALSO	FALSO	FALSO	FALSO	FALSO

FC003

Mensaje Falta el parámetro necesario.

Descripción detallada Se ha enviado un número de argumentos no válido al método.

Acción de respuesta recomendada Introduzca los parámetros de entrada necesarios y vuelva a intentar la operación. Para obtener más información, consulte Lifecycle Controller User's Guide (Guía del usuario de Lifecycle Controller) o la especificación Perfil HBA de FC.

Categoría	Configuración
Subcategoría	FC = Fiber Channel
Gravedad	Gravedad 2 (Advertencia)
Captura/ Identificador de suceso	FALSO
Mensaje de la pantalla LCD	No hay ningún mensaje de la pantalla LCD definido.
Valor predeterminado inicial.	FALSO

Visibilidad de filtro	Alerta IPMI	Alerta SNMP	Alerta por correo electrónico	Registro de LC	LCD	Apagado	Ciclo de encendido	Restablecer
FALSO	FALSO	FALSO	FALSO	FALSO	FALSO	FALSO	FALSO	FALSO

FC004

Mensaje	Valor de parámetro no válido para <i>arg1</i>
Argumentos	<ul style="list-style-type: none"> <i>arg1</i> = valor de parámetro
Descripción detallada	El valor para el parámetro especificado no es válido.
Acción de respuesta recomendada	Asegúrese de que los valores de los parámetros de entrada proporcionados para el método coincidan con el tipo de datos de parámetro y los valores posibles definidos en la especificación Perfil HBA de FC.
Categoría	Configuración
Subcategoría	FC = Fiber Channel
Gravedad	Gravedad 2 (Advertencia)
Captura/ Identificador de suceso	FALSO
Mensaje de la pantalla LCD	No hay ningún mensaje de la pantalla LCD definido.
Valor predeterminado inicial.	FALSO

Visibilidad de filtro	Alerta IPMI	Alerta SNMP	Alerta por correo electrónico	Registro de LC	LCD	Apagado	Ciclo de encendido	Restablecer
FALSO	FALSO	FALSO	FALSO	FALSO	FALSO	FALSO	FALSO	FALSO

FC005

Mensaje	El número de elementos de arreglo para AttributeName no coincide con el recuento de elementos de arreglo para AttributeValue.
Descripción detallada	El número de elementos de arreglo para AttributeName y AttributeValue no es igual.
Acción de respuesta recomendada	Proporcione la misma cantidad de elementos de arreglo para los parámetros AttributeName y AttributeValue. Para obtener más información acerca de los parámetros de entrada, consulte la especificación Perfil HBA de FC.
Categoría	Configuración
Subcategoría	FC = Fiber Channel
Gravedad	Gravedad 2 (Advertencia)
Captura/Identificador de suceso	FALSO
Mensaje de la pantalla LCD	No hay ningún mensaje de la pantalla LCD definido.
Valor predeterminado inicial.	FALSO

Visibilidad de filtro	Alerta IPMI	Alerta SNMP	Alerta por correo electrónico	Registro de LC	LCD	Apagado	Ciclo de encendido	Restablecer
FALSO	FALSO	FALSO	FALSO	FALSO	FALSO	FALSO	FALSO	FALSO

FC006

Mensaje	Ya se creó el trabajo de configuración, no se podrá establecer el atributo en el destino especificado hasta que el trabajo actual se haya completado o cancelado.
Descripción detallada	Ya existe un trabajo de configuración para el destino especificado. No se permite realizar ninguna otra operación hasta que se complete o se cancele el trabajo existente.
Acción de respuesta recomendada	Espere a que se complete o se cancele el trabajo de configuración existente para el componente de destino antes de volver a intentar la operación.
Categoría	Configuración

Subcategoría	FC = Fiber Channel
Gravedad	Gravedad 2 (Advertencia)
Captura/ Identificador de suceso	FALSO
Mensaje de la pantalla LCD	No hay ningún mensaje de la pantalla LCD definido.
Valor predeterminado inicial.	FALSO

Visibilidad de filtro	Alerta IPMI	Alerta SNMP	Alerta por correo electrónico	Registro de LC	LCD	Apagado	Ciclo de encendido	Restablecer
FALSO	FALSO	FALSO	FALSO	FALSO	FALSO	FALSO	FALSO	FALSO

FC007

Mensaje	Ya se creó el trabajo de configuración, no se podrá crear otro trabajo de configuración en el destino especificado hasta que el trabajo actual se haya completado o cancelado.
Descripción detallada	Trabajo de configuración ya creado en el destino especificado; no se permite ejecutar ningún otro comando hasta que el trabajo existente se haya realizado correctamente o se haya cancelado.
Acción de respuesta recomendada	Espere a que se complete o se cancele el trabajo existente y vuelva a intentar la operación.
Categoría	Configuración
Subcategoría	FC = Fiber Channel
Gravedad	Gravedad 2 (Advertencia)
Captura/ Identificador de suceso	FALSO
Mensaje de la pantalla LCD	No hay ningún mensaje de la pantalla LCD definido.
Valor predeterminado inicial.	FALSO

Visibilidad de filtro	Alerta IPMI	Alerta SNMP	Alerta por correo electrónico	Registro de LC	LCD	Apagado	Ciclo de encendido	Restablecer
FALSO	FALSO	FALSO	FALSO	FALSO	FALSO	FALSO	FALSO	FALSO

FC008

Mensaje	Sin datos pendientes presentes para crear un trabajo de configuración.
Descripción detallada	No existen cambios disponibles entre la configuración anterior y la configuración actual. Para crear un trabajo de configuración, cambie al menos un atributo.
Acción de respuesta recomendada	Cambie la configuración de uno o varios atributos y, a continuación, intente crear un trabajo de configuración nuevamente.
Categoría	Configuración
Subcategoría	FC = Fiber Channel
Gravedad	Gravedad 3 (Informativo)
Captura/ Identificador de suceso	FALSO
Mensaje de la pantalla LCD	No hay ningún mensaje de la pantalla LCD definido.
Valor predeterminado inicial.	FALSO

Visibilidad de filtro	Alerta IPMI	Alerta SNMP	Alerta por correo electrónico	Registro de LC	LCD	Apagado	Ciclo de encendido	Restablecer
FALSO	FALSO	FALSO	FALSO	FALSO	FALSO	FALSO	FALSO	FALSO

FC009

Mensaje	Lifecycle Controller se encuentra en uso en este momento.
Descripción detallada	Lifecycle Controller no puede obtener acceso al almacenamiento interno; otra aplicación u operación se encuentra usando ese almacenamiento.
Acción de respuesta recomendada	Espere a que Lifecycle Controller complete la operación actual. Asegúrese de que el sistema: 1) No se encuentre en Lifecycle Controller Unified Server Configurator. 2) No espere la intervención de un usuario en el error F1/F2 POST. 3) No se encuentre en ninguna de las opciones ROM de dispositivo o controladora. A continuación, vuelva a intentar la operación.
Categoría	Configuración
Subcategoría	FC = Fiber Channel
Gravedad	Gravedad 2 (Advertencia)
Captura/ Identificador de suceso	FALSO

Mensaje de la pantalla LCD No hay ningún mensaje de la pantalla LCD definido.

Valor predeterminado inicial. FALSO

Visibilidad de filtro	Alerta IPMI	Alerta SNMP	Alerta por correo electrónico	Registro de LC	LCD	Apagado	Ciclo de encendido	Restablecer
FALSO	FALSO	FALSO	FALSO	FALSO	FALSO	FALSO	FALSO	FALSO

FC010

Mensaje No se puede crear el trabajo de configuración, ya que Lifecycle Controller no se encuentra activado.

Descripción detallada Para sistemas 11G: Los servicios del sistema deben estar activados para realizar la operación solicitada. Se han desactivado los servicios del sistema a través de la utilidad de configuración de iDRAC a la que se accedió presionando la tecla CTRL+E en el inicio o mediante una operación remota. Para sistemas 12G: Lifecycle Controller debe estar activado para realizar la operación solicitada. Se ha desactivado Lifecycle Controller al presionar Configuración F2, seleccionar Config. de iDRAC y elegir Configuración de Lifecycle Controller en el inicio o a través de una operación remota.

Acción de respuesta recomendada Para sistemas 11G: Use la utilidad de configuración de iDRAC para activar los servicios del sistema. Para eso, presione la opción CTRL+E durante el inicio en el sistema de destino. Para sistemas 12G: Utilice Configuración F2, seleccione Config. de iDRAC y elija Configuración de Lifecycle Controller para activar de Lifecycle Controller en el inicio del sistema de destino.

Categoría Configuración

Subcategoría FC = Fiber Channel

Gravedad Gravedad 2 (Advertencia)

Captura/Identificador de suceso FALSO

Mensaje de la pantalla LCD No hay ningún mensaje de la pantalla LCD definido.

Valor predeterminado inicial. FALSO

Visibilidad de filtro	Alerta IPMI	Alerta SNMP	Alerta por correo electrónico	Registro de LC	LCD	Apagado	Ciclo de encendido	Restablecer
FALSO	FALSO	FALSO	FALSO	FALSO	FALSO	FALSO	FALSO	FALSO

FC011

Mensaje	Trabajo de configuración ya creado; no se pueden eliminar los datos pendientes
Descripción detallada	Trabajo de configuración ya creado en el destino especificado; no se permite ejecutar ningún otro comando hasta que el trabajo existente se haya completado
Acción de respuesta recomendada	Cancele el trabajo de configuración o espere a que el trabajo se complete. Consulte la documentación para conocer la forma de cancelar un trabajo.
Categoría	Configuración
Subcategoría	FC = Fiber Channel
Gravedad	Gravedad 2 (Advertencia)
Captura/Identificador de suceso	FALSO
Mensaje de la pantalla LCD	No hay ningún mensaje de la pantalla LCD definido.
Valor predeterminado inicial.	FALSO

Visibilidad de filtro	Alerta IPMI	Alerta SNMP	Alerta por correo electrónico	Registro de LC	LCD	Apagado	Ciclo de encendido	Restablecer
FALSO	FALSO	FALSO	FALSO	FALSO	FALSO	FALSO	FALSO	FALSO

FC012

Mensaje	Sin datos pendientes para eliminar.
Descripción detallada	No existen cambios en los datos de atributos para el componente disponibles entre la configuración anterior y la configuración actual.
Acción de respuesta recomendada	No es necesaria ninguna acción de respuesta.
Categoría	Configuración
Subcategoría	FC = Fiber Channel
Gravedad	Gravedad 3 (Informativo)
Captura/Identificador de suceso	FALSO

Mensaje de la pantalla LCD No hay ningún mensaje de la pantalla LCD definido.

Valor predeterminado inicial. FALSO

Visibilidad de filtro	Alerta IPMI	Alerta SNMP	Alerta por correo electrónico	Registro de LC	LCD	Apagado	Ciclo de encendido	Restablecer
FALSO	FALSO	FALSO	FALSO	FALSO	FALSO	FALSO	FALSO	FALSO

FC013

Mensaje AttributeName no válido: *arg1*.

Argumentos

- *arg1* = nombre de parámetro

Descripción detallada Se ha proporcionado un nombre de parámetro AttributeName incorrecto.

Acción de respuesta recomendada Introduzca el valor de AttributeName correcto disponible para el componente en el sistema. Identifique el valor de AttributeName correcto en la respuesta de enumeración de atributos para el componente o consulte la especificación Perfil HBA de FC.

Categoría Configuración

Subcategoría FC = Fiber Channel

Gravedad Gravedad 2 (Advertencia)

Captura/Identificador de suceso FALSO

Mensaje de la pantalla LCD No hay ningún mensaje de la pantalla LCD definido.

Valor predeterminado inicial. FALSO

Visibilidad de filtro	Alerta IPMI	Alerta SNMP	Alerta por correo electrónico	Registro de LC	LCD	Apagado	Ciclo de encendido	Restablecer
FALSO	FALSO	FALSO	FALSO	FALSO	FALSO	FALSO	FALSO	FALSO

FC014

Mensaje Contenido de parámetro AttributeValue no válido para AttributeName *arg1* correspondiente.

Argumentos	<ul style="list-style-type: none"> <i>arg1</i> = nombre de parámetro
Descripción detallada	El parámetro AttributeValue no es válido debido a uno de los siguientes motivos: 1) La longitud del valor nuevo para AttributeValue no se encuentra dentro del rango de longitud mínima y longitud máxima o no cumple con la expresión regular vigente. 2) El valor nuevo para AttributeValue no se encuentra dentro del rango de límite superior y límite inferior. 3) El valor no es uno de los valores posibles.
Acción de respuesta recomendada	Para obtener los valores de atributo válidos, consulte la especificación Perfil HBA de FC.
Categoría	Configuración
Subcategoría	FC = Fiber Channel
Gravedad	Gravedad 2 (Advertencia)
Captura/Identificador de suceso	FALSO
Mensaje de la pantalla LCD	No hay ningún mensaje de la pantalla LCD definido.
Valor predeterminado inicial.	FALSO

Visibilidad de filtro	Alerta IPMI	Alerta SNMP	Alerta por correo electrónico	Registro de LC	LCD	Apagado	Ciclo de encendido	Restablecer
FALSO	FALSO	FALSO	FALSO	FALSO	FALSO	FALSO	FALSO	FALSO

FC015

Mensaje	No se puede cambiar el atributo de sólo lectura <i>arg1</i> .
Argumentos	<ul style="list-style-type: none"> <i>arg1</i> = nombre de parámetro
Descripción detallada	No se pudo realizar una operación de definición de atributo, ya que el atributo es de sólo lectura.
Acción de respuesta recomendada	No es necesaria ninguna acción de respuesta.
Categoría	Configuración
Subcategoría	FC = Fiber Channel
Gravedad	Gravedad 3 (Informativo)

**Captura/
Identificador de
suceso**

FALSO

**Mensaje de la
pantalla LCD**

No hay ningún mensaje de la pantalla LCD definido.

**Valor
predeterminado
inicial.**

FALSO

Visibilidad de filtro	Alerta IPMI	Alerta SNMP	Alerta por correo electrónico	Registro de LC	LCD	Apagado	Ciclo de encendido	Restablecer
FALSO	FALSO	FALSO	FALSO	FALSO	FALSO	FALSO	FALSO	FALSO

FC016

Mensaje

No se puede cambiar el valor de atributo para el atributo desactivado *arg1*.

Argumentos

- *arg1* = nombre de parámetro

**Descripción
detallada**

No se pudo realizar una operación de definición de atributo, ya que el atributo se encuentra desactivado.

**Acción de
respuesta
recomendada**

No es necesaria ninguna acción de respuesta.

Categoría

Configuración

Subcategoría

FC = Fiber Channel

Gravedad

Gravedad 3 (Informativo)

**Captura/
Identificador de
suceso**

FALSO

**Mensaje de la
pantalla LCD**

No hay ningún mensaje de la pantalla LCD definido.

**Valor
predeterminado
inicial.**

FALSO

Visibilidad de filtro	Alerta IPMI	Alerta SNMP	Alerta por correo electrónico	Registro de LC	LCD	Apagado	Ciclo de encendido	Restablecer
FALSO	FALSO	FALSO	FALSO	FALSO	FALSO	FALSO	FALSO	FALSO

FC017

Mensaje	No se puede realizar la operación debido a un error interno en el iDRAC.
Descripción detallada	Se ha producido un error interno en el iDRAC y la operación no puede continuar. Es necesario restablecer el iDRAC para recuperarse de ese error.
Acción de respuesta recomendada	Desconecte la fuente de alimentación de CA del sistema, conecte nuevamente la fuente de alimentación y vuelva a intentar la operación.
Categoría	Configuración
Subcategoría	FC = Fiber Channel
Gravedad	Gravedad 1 (Crítico)
Captura/ Identificador de suceso	FALSO
Mensaje de la pantalla LCD	No hay ningún mensaje de la pantalla LCD definido.
Valor predeterminado inicial.	FALSO

Visibilidad de filtro	Alerta IPMI	Alerta SNMP	Alerta por correo electrónico	Registro de LC	LCD	Apagado	Ciclo de encendido	Restablecer
FALSO	FALSO	FALSO	FALSO	FALSO	FALSO	FALSO	FALSO	FALSO

Mensajes de suceso de FSD

FSD000

Mensaje Depuración autorizada por el cliente; debugcaps:*arg1* fue autorizada por:*arg2* en *arg3* para el período:*arg4* a *arg5*.

Argumentos

- *arg1* = DebugCaps
- *arg2* = usuario de iDRAC
- *arg3* = hora de desbloqueo
- *arg4* = hora de inicio
- *arg5* = hora de finalización

Descripción detallada El cliente ha autorizado las capacidades de depuración especificadas en este iDRAC. (Esto debe ocurrir en respuesta a una solicitud de soporte técnico de Dell). Cada capacidad de depuración representa una determinada acción que los ingenieros de Dell pueden realizar para depurar iDRAC.

Acción de respuesta recomendada No es necesaria ninguna acción de respuesta.

Categoría Auditorías

Subcategoría FSD = Depuración

Gravedad Gravedad 3 (Informativo)

Captura/ Identificador de suceso 8595

Mensaje de la pantalla LCD No hay ningún mensaje de la pantalla LCD definido.

Valor predeterminado inicial. FALSO

Visibilidad de filtro	Alerta IPMI	Alerta SNMP	Alerta por correo electrónico	Registro de LC	LCD	Apagado	Ciclo de encendido	Restablecer
VERDADE RO	FALSO	VERDADE RO	VERDADE RO	VERDADE RO	FALSO	FALSO	FALSO	FALSO

FSD001

Mensaje	Depuración autorizada por Dell; debugcaps: <i>arg1</i> en <i>arg2</i> ue autorizada por el empleado de Dell: <i>arg3</i> para el período de <i>arg4</i> a <i>arg5</i>
Argumentos	<ul style="list-style-type: none">• <i>arg1</i> = DebugCaps• <i>arg2</i> = otorgar tiempo• <i>arg3</i> = empleado de Dell• <i>arg4</i> = hora de inicio• <i>arg5</i> = hora de finalización
Descripción detallada	Dell ha autorizado las capacidades de depuración especificadas. Cada capacidad de depuración representa una determinada acción que los ingenieros de Dell pueden realizar para depurar iDRAC.
Acción de respuesta recomendada	No es necesaria ninguna acción de respuesta.
Categoría	Auditorías
Subcategoría	FSD = Depuración
Gravedad	Gravedad 3 (Informativo)
Captura/ Identificador de suceso	8595
Mensaje de la pantalla LCD	No hay ningún mensaje de la pantalla LCD definido.
Valor predeterminado inicial.	FALSO

Visibilidad de filtro	Alerta IPMI	Alerta SNMP	Alerta por correo electrónico	Registro de LC	LCD	Apagado	Ciclo de encendido	Restablecer
VERDADE RO	FALSO	VERDADE RO	VERDADE RO	VERDADE RO	FALSO	FALSO	FALSO	FALSO

FSD002

Mensaje	Ha fallado la autorización de depuración; para debugCaps: <i>arg1</i> autorizada por el usuario de iDRAC: <i>arg2</i> y los empleados de Dell: <i>arg3</i> en <i>arg4</i> para el período: <i>arg5</i> a <i>arg6</i> .
Argumentos	<ul style="list-style-type: none">• <i>arg1</i> = DebugCaps• <i>arg2</i> = usuario de iDRAC• <i>arg3</i> = empleado de Dell

- **arg4** = hora de desbloqueo
- **arg5** = hora de inicio
- **arg6** = hora de finalización

Descripción detallada	Un comando de depuración de RACADM ha fallado. Si el comando de depuración de RACADM se ejecutó bajo la dirección del soporte técnico de Dell, debe solicitarse más asistencia por parte de soporte técnico. De lo contrario, este comando no es para el uso del cliente.
Acción de respuesta recomendada	Compruebe lo siguiente: 1) asegúrese de que los comandos unblock, grant y invoke/start/stop/resume se ejecuten contra la misma iDRAC. 2) asegúrese de que el archivo dat.ini no se haya modificado de ninguna manera. 3) asegúrese de que la fecha actual se encuentre entre las horas de inicio y de finalización. Tenga en cuenta que Dell puede restringir aún más el conjunto de debugCaps autorizado, y también las horas de inicio y finalización. Si una persona no autorizada no ingresó un comando de depuración de RACADM, un atacante puede haberlo hecho.
Categoría	Auditorías
Subcategoría	FSD = Depuración
Gravedad	Gravedad 2 (Advertencia)
Captura/Identificador de suceso	8594
Mensaje de la pantalla LCD	No hay ningún mensaje de la pantalla LCD definido.
Valor predeterminado inicial.	FALSO

Visibilidad de filtro	Alerta IPMI	Alerta SNMP	Alerta por correo electrónico	Registro de LC	LCD	Apagado	Ciclo de encendido	Restablecer
VERDADE RO	VERDADE RO	VERDADE RO	VERDADE RO	VERDADE RO	FALSO	VERDADE RO	VERDADE RO	VERDADE RO

Mensajes de suceso de HWC

HWC1000

Mensaje	<i>arg1</i> está presente.
Argumentos	<ul style="list-style-type: none"> • <i>arg1</i> = nombre
Descripción detallada	Ninguno
Acción de respuesta recomendada	No es necesaria ninguna acción de respuesta.
Categoría	Condición del sistema
Subcategoría	HWC = config. de hardware
Gravedad	Gravedad 3 (Informativo)
Captura/ Identificador de suceso	2331
Mensaje de la pantalla LCD	No hay ningún mensaje de la pantalla LCD definido.
Valor predeterminado inicial.	VERDADERO

Visibilidad de filtro	Alerta IPMI	Alerta SNMP	Alerta por correo electrónico	Registro de LC	LCD	Apagado	Ciclo de encendido	Restablecer
VERDADE RO	FALSO	VERDADE RO	VERDADE RO	VERDADE RO	FALSO	FALSO	FALSO	FALSO

HWC1001

Mensaje	<i>arg1</i> está ausente.
Argumentos	<ul style="list-style-type: none"> • <i>arg1</i> = nombre

Descripción detallada	Es posible que el dispositivo que falta sea necesario para el buen funcionamiento del equipo. La funcionalidad del sistema podría degradarse.
Acción de respuesta recomendada	Vuelva a instalar o a conectar el hardware.
Categoría	Condición del sistema
Subcategoría	HWC = config. de hardware
Gravedad	Gravedad 1 (Crítico)
Captura/ Identificador de suceso	2329
Mensaje de la pantalla LCD	Falta el <nombre>. Compruebe el hardware.
Valor predeterminado inicial.	VERDADERO

Visibilidad de filtro	Alerta IPMI	Alerta SNMP	Alerta por correo electrónico	Registro de LC	LCD	Apagado	Ciclo de encendido	Restablecer
VERDADERO	FALSO	VERDADERO	VERDADERO	VERDADERO	FALSO	FALSO	FALSO	FALSO

HWC1002

Mensaje	<i>arg1</i> está desactivado.
Argumentos	<ul style="list-style-type: none"> <i>arg1</i> = nombre
Descripción detallada	Ninguno
Acción de respuesta recomendada	Si el dispositivo se ha desactivado inesperadamente, vuelva a activarlo.
Categoría	Condición del sistema
Subcategoría	HWC = config. de hardware
Gravedad	Gravedad 3 (Informativo)
Captura/ Identificador de suceso	FALSO
Mensaje de la pantalla LCD	No hay ningún mensaje de la pantalla LCD definido.

Valor predeterminado inicial. FALSO

Visibilidad de filtro	Alerta IPMI	Alerta SNMP	Alerta por correo electrónico	Registro de LC	LCD	Apagado	Ciclo de encendido	Restablecer
FALSO	FALSO	FALSO	FALSO	VERDADE	FALSO	FALSO	FALSO	FALSO

HWC1003

Mensaje *arg1* está activado.

Argumentos

- *arg1* = nombre

Descripción detallada Ninguno

Acción de respuesta recomendada No es necesaria ninguna acción de respuesta.

Categoría Condición del sistema

Subcategoría HWC = config. de hardware

Gravedad Gravedad 3 (Informativo)

Captura/Identificador de suceso FALSO

Mensaje de la pantalla LCD No hay ningún mensaje de la pantalla LCD definido.

Valor predeterminado inicial. FALSO

Visibilidad de filtro	Alerta IPMI	Alerta SNMP	Alerta por correo electrónico	Registro de LC	LCD	Apagado	Ciclo de encendido	Restablecer
FALSO	FALSO	FALSO	FALSO	VERDADE	FALSO	FALSO	FALSO	FALSO

HWC1004

Mensaje El adaptador de almacenamiento está presente.

Descripción detallada	Ninguno
Acción de respuesta recomendada	No es necesaria ninguna acción de respuesta.
Categoría	Condición del sistema
Subcategoría	HWC = config. de hardware
Gravedad	Gravedad 3 (Informativo)
Captura/ Identificador de suceso	2331
Mensaje de la pantalla LCD	No hay ningún mensaje de la pantalla LCD definido.
Valor predeterminado inicial.	VERDADERO

Visibilidad de filtro	Alerta IPMI	Alerta SNMP	Alerta por correo electrónico	Registro de LC	LCD	Apagado	Ciclo de encendido	Restablecer
VERDADERO	FALSO	VERDADERO	VERDADERO	VERDADERO	FALSO	FALSO	FALSO	FALSO

HWC1005

Mensaje	The storage adapter is absent. (Falta el adaptador de almacenamiento).
Descripción detallada	Es posible que el adaptador de almacenamiento sea necesario para el buen funcionamiento del equipo. La funcionalidad del sistema podría degradarse.
Acción de respuesta recomendada	Instale el adaptador de almacenamiento.
Categoría	Condición del sistema
Subcategoría	HWC = config. de hardware
Gravedad	Gravedad 1 (Crítico)
Captura/ Identificador de suceso	2329
Mensaje de la pantalla LCD	Falta el adaptador de almacenamiento. Compruebe el hardware.

Valor predeterminado inicial. VERDADERO

Visibilidad de filtro	Alerta IPMI	Alerta SNMP	Alerta por correo electrónico	Registro de LC	LCD	Apagado	Ciclo de encendido	Restablecer
VERDADERO	FALSO	VERDADERO	VERDADERO	VERDADERO	FALSO	FALSO	FALSO	FALSO

HWC1006

Mensaje The storage adapter is disabled. (El adaptador de almacenamiento está desactivado).

Descripción detallada Ninguno

Acción de respuesta recomendada Si el adaptador de almacenamiento se ha desactivado inesperadamente, vuelva a activarlo.

Categoría Condición del sistema

Subcategoría HWC = config. de hardware

Gravedad Gravedad 3 (Informativo)

Captura/Identificador de suceso FALSO

Mensaje de la pantalla LCD No hay ningún mensaje de la pantalla LCD definido.

Valor predeterminado inicial. FALSO

Visibilidad de filtro	Alerta IPMI	Alerta SNMP	Alerta por correo electrónico	Registro de LC	LCD	Apagado	Ciclo de encendido	Restablecer
FALSO	FALSO	FALSO	FALSO	VERDADERO	FALSO	FALSO	FALSO	FALSO

HWC1007

Mensaje El adaptador de almacenamiento está activado.

Descripción detallada Ninguno

Acción de respuesta recomendada	No es necesaria ninguna acción de respuesta.
Categoría	Condición del sistema
Subcategoría	HWC = config. de hardware
Gravedad	Gravedad 3 (Informativo)
Captura/Identificador de suceso	FALSO
Mensaje de la pantalla LCD	No hay ningún mensaje de la pantalla LCD definido.
Valor predeterminado inicial.	FALSO

Visibilidad de filtro	Alerta IPMI	Alerta SNMP	Alerta por correo electrónico	Registro de LC	LCD	Apagado	Ciclo de encendido	Restablecer
FALSO	FALSO	FALSO	FALSO	VERDADE	FALSO	FALSO	FALSO	FALSO
				RO				

HWC1008

Mensaje	El plano posterior está presente.
Descripción detallada	Ninguno
Acción de respuesta recomendada	No es necesaria ninguna acción de respuesta.
Categoría	Condición del sistema
Subcategoría	HWC = config. de hardware
Gravedad	Gravedad 3 (Informativo)
Captura/Identificador de suceso	2331
Mensaje de la pantalla LCD	No hay ningún mensaje de la pantalla LCD definido.
Valor predeterminado inicial.	VERDADERO

Visibilidad de filtro	Alerta IPMI	Alerta SNMP	Alerta por correo electrónico	Registro de LC	LCD	Apagado	Ciclo de encendido	Restablecer
VERDADE RO	FALSO	VERDADE RO	VERDADE RO	VERDADE RO	FALSO	FALSO	FALSO	FALSO

HWC1009

Mensaje	The backplane is absent. (Falta el plano posterior).
Descripción detallada	Es posible que el plano posterior sea necesario para el buen funcionamiento del equipo. La funcionalidad del sistema podría degradarse.
Acción de respuesta recomendada	Si la extracción no ha sido intencional, compruebe si está presente y, a continuación, vuelva a instalarlo o conectarlo.
Categoría	Condición del sistema
Subcategoría	HWC = config. de hardware
Gravedad	Gravedad 1 (Crítico)
Captura/ Identificador de suceso	2329
Mensaje de la pantalla LCD	Falta el plano posterior. Compruebe el hardware.
Valor predeterminado inicial.	VERDADERO

Visibilidad de filtro	Alerta IPMI	Alerta SNMP	Alerta por correo electrónico	Registro de LC	LCD	Apagado	Ciclo de encendido	Restablecer
VERDADE RO	FALSO	VERDADE RO	VERDADE RO	VERDADE RO	FALSO	FALSO	FALSO	FALSO

HWC1010

Mensaje	The backplane is disabled. (El plano posterior está desactivado).
Descripción detallada	Ninguno
Acción de respuesta recomendada	Si se ha desactivado inesperadamente, vuelva a activar el plano posterior.
Categoría	Condición del sistema

Subcategoría	HWC = config. de hardware
Gravedad	Gravedad 3 (Informativo)
Captura/ Identificador de suceso	FALSO
Mensaje de la pantalla LCD	No hay ningún mensaje de la pantalla LCD definido.
Valor predeterminado inicial.	FALSO

Visibilidad de filtro	Alerta IPMI	Alerta SNMP	Alerta por correo electrónico	Registro de LC	LCD	Apagado	Ciclo de encendido	Restablecer
FALSO	FALSO	FALSO	FALSO	VERDADE	FALSO	FALSO	FALSO	FALSO
				RO				

HWC1011

Mensaje	El plano posterior está activado.
Descripción detallada	Ninguno
Acción de respuesta recomendada	No es necesaria ninguna acción de respuesta.
Categoría	Condición del sistema
Subcategoría	HWC = config. de hardware
Gravedad	Gravedad 3 (Informativo)
Captura/ Identificador de suceso	FALSO
Mensaje de la pantalla LCD	No hay ningún mensaje de la pantalla LCD definido.
Valor predeterminado inicial.	FALSO

Visibilidad de filtro	Alerta IPMI	Alerta SNMP	Alerta por correo electrónico	Registro de LC	LCD	Apagado	Ciclo de encendido	Restablecer
FALSO	FALSO	FALSO	FALSO	VERDADE	FALSO	FALSO	FALSO	FALSO
				RO				

HWC1012

Mensaje	El cable USB está presente.
Descripción detallada	Ninguno
Acción de respuesta recomendada	No es necesaria ninguna acción de respuesta.
Categoría	Condición del sistema
Subcategoría	HWC = config. de hardware
Gravedad	Gravedad 3 (Informativo)
Captura/ Identificador de suceso	2331
Mensaje de la pantalla LCD	No hay ningún mensaje de la pantalla LCD definido.
Valor predeterminado inicial.	VERDADERO

Visibilidad de filtro	Alerta IPMI	Alerta SNMP	Alerta por correo electrónico	Registro de LC	LCD	Apagado	Ciclo de encendido	Restablecer
VERDADE RO	FALSO	VERDADE RO	VERDADE RO	VERDADE RO	FALSO	FALSO	FALSO	FALSO

HWC1013

Mensaje	Falta el cable USB.
Descripción detallada	Es posible que el cable USB sea necesario para el buen funcionamiento del equipo. La funcionalidad del sistema podría degradarse.
Acción de respuesta recomendada	Si la extracción no ha sido intencional, compruebe si está presente y, a continuación, vuelva a instalarlo o conectarlo.
Categoría	Condición del sistema
Subcategoría	HWC = config. de hardware
Gravedad	Gravedad 1 (Crítico)
Captura/ Identificador de suceso	2329

Mensaje de la pantalla LCD Falta el cable USB. Compruebe el cable.

Valor predeterminado inicial. VERDADERO

Visibilidad de filtro	Alerta IPMI	Alerta SNMP	Alerta por correo electrónico	Registro de LC	LCD	Apagado	Ciclo de encendido	Restablecer
VERDADERO	FALSO	VERDADERO	VERDADERO	VERDADERO	FALSO	FALSO	FALSO	FALSO

HWC1014

Mensaje La tarjeta mezzanine *arg1* está presente.

Argumentos

- *arg1* = número

Descripción detallada Ninguno

Acción de respuesta recomendada No es necesaria ninguna acción de respuesta.

Categoría Condición del sistema

Subcategoría HWC = config. de hardware

Gravedad Gravedad 3 (Informativo)

Captura/Identificador de suceso 2331

Mensaje de la pantalla LCD No hay ningún mensaje de la pantalla LCD definido.

Valor predeterminado inicial. VERDADERO

Visibilidad de filtro	Alerta IPMI	Alerta SNMP	Alerta por correo electrónico	Registro de LC	LCD	Apagado	Ciclo de encendido	Restablecer
VERDADERO	FALSO	VERDADERO	VERDADERO	VERDADERO	FALSO	FALSO	FALSO	FALSO

HWC1015

Mensaje	Falta la tarjeta mezzanine <i>arg1</i> .
Argumentos	<ul style="list-style-type: none">• <i>arg1</i> = número
Descripción detallada	Es posible que la tarjeta intermedia sea necesaria para el buen funcionamiento del equipo. La funcionalidad del sistema podría degradarse.
Acción de respuesta recomendada	Si la extracción no ha sido intencional, compruebe si está presente y, a continuación, vuelva a instalarla o conectarla.
Categoría	Condición del sistema
Subcategoría	HWC = config. de hardware
Gravedad	Gravedad 1 (Crítico)
Captura/Identificador de suceso	2329
Mensaje de la pantalla LCD	No hay ningún mensaje de la pantalla LCD definido.
Valor predeterminado inicial.	VERDADERO

Visibilidad de filtro	Alerta IPMI	Alerta SNMP	Alerta por correo electrónico	Registro de LC	LCD	Apagado	Ciclo de encendido	Restablecer
VERDADE RO	FALSO	VERDADE RO	VERDADE RO	VERDADE RO	FALSO	FALSO	FALSO	FALSO

HWC1100

Mensaje	Se instaló <i>arg1</i> en la ranura <i>arg2</i> .
Argumentos	<ul style="list-style-type: none">• <i>arg1</i> = nombre• <i>arg2</i> = número
Descripción detallada	Ninguno
Acción de respuesta recomendada	No es necesaria ninguna acción de respuesta.
Categoría	Condición del sistema

Subcategoría	HWC = config. de hardware
Gravedad	Gravedad 3 (Informativo)
Captura/ Identificador de suceso	FALSO
Mensaje de la pantalla LCD	No hay ningún mensaje de la pantalla LCD definido.
Valor predeterminado inicial.	FALSO

Visibilidad de filtro	Alerta IPMI	Alerta SNMP	Alerta por correo electrónico	Registro de LC	LCD	Apagado	Ciclo de encendido	Restablecer
FALSO	FALSO	FALSO	FALSO	FALSO	FALSO	FALSO	FALSO	FALSO

HWC1101

Mensaje	Se quitó <i>arg1</i> de la ranura <i>arg2</i> .
Argumentos	<ul style="list-style-type: none"> • <i>arg1</i> = nombre • <i>arg2</i> = número
Descripción detallada	Ninguno
Acción de respuesta recomendada	No es necesaria ninguna acción de respuesta.
Categoría	Condición del sistema
Subcategoría	HWC = config. de hardware
Gravedad	Gravedad 3 (Informativo)
Captura/ Identificador de suceso	FALSO
Mensaje de la pantalla LCD	No hay ningún mensaje de la pantalla LCD definido.
Valor predeterminado inicial.	FALSO

Visibilidad de filtro	Alerta IPMI	Alerta SNMP	Alerta por correo electrónico	Registro de LC	LCD	Apagado	Ciclo de encendido	Restablecer
FALSO	FALSO	FALSO	FALSO	FALSO	FALSO	FALSO	FALSO	FALSO

HWC1200

Mensaje	Se insertó el trineo <i>arg1</i> en la ranura <i>arg2</i> .
Argumentos	<ul style="list-style-type: none"> • <i>arg1</i> = nombre del trineo • <i>arg2</i> = número de ranura
Descripción detallada	El trineo identificado en el mensaje se insertó en la ranura identificada en el mensaje.
Acción de respuesta recomendada	No es necesaria ninguna acción de respuesta.
Categoría	Condición del sistema
Subcategoría	HWC = config. de hardware
Gravedad	Gravedad 3 (Informativo)
Captura/ Identificador de suceso	FALSO
Mensaje de la pantalla LCD	No hay ningún mensaje de la pantalla LCD definido.
Valor predeterminado inicial.	FALSO

Visibilidad de filtro	Alerta IPMI	Alerta SNMP	Alerta por correo electrónico	Registro de LC	LCD	Apagado	Ciclo de encendido	Restablecer
FALSO	FALSO	FALSO	FALSO	FALSO	FALSO	FALSO	FALSO	FALSO

HWC1201

Mensaje	Se quitó el trineo <i>arg1</i> de la ranura <i>arg2</i> .
Argumentos	<ul style="list-style-type: none"> • <i>arg1</i> = nombre del trineo • <i>arg2</i> = número de ranura
Descripción detallada	El trineo identificado en el mensaje se quitó de la ranura identificada en el mensaje.

Acción de respuesta recomendada	No es necesaria ninguna acción de respuesta.
Categoría	Condición del sistema
Subcategoría	HWC = config. de hardware
Gravedad	Gravedad 1 (Crítico)
Captura/ Identificador de suceso	FALSO
Mensaje de la pantalla LCD	No hay ningún mensaje de la pantalla LCD definido.
Valor predeterminado inicial.	FALSO

Visibilidad de filtro	Alerta IPMI	Alerta SNMP	Alerta por correo electrónico	Registro de LC	LCD	Apagado	Ciclo de encendido	Restablecer
FALSO	FALSO	FALSO	FALSO	FALSO	FALSO	FALSO	FALSO	FALSO

HWC2000

Mensaje	La interconexión o el cable de <i>arg1</i> está conectado.
Argumentos	<ul style="list-style-type: none"> <i>arg1</i> = nombre
Descripción detallada	Ninguno
Acción de respuesta recomendada	No es necesaria ninguna acción de respuesta.
Categoría	Condición del sistema
Subcategoría	HWC = config. de hardware
Gravedad	Gravedad 3 (Informativo)
Captura/ Identificador de suceso	2331
Mensaje de la pantalla LCD	No hay ningún mensaje de la pantalla LCD definido.
Valor predeterminado inicial.	VERDADERO

Visibilidad de filtro	Alerta IPMI	Alerta SNMP	Alerta por correo electrónico	Registro de LC	LCD	Apagado	Ciclo de encendido	Restablecer
VERDADE RO	FALSO	VERDADE RO	VERDADE RO	VERDADE RO	FALSO	FALSO	FALSO	FALSO

HWC2001

Mensaje	La interconexión o el cable de <i>arg1</i> no está conectado o está mal conectado.
Argumentos	<ul style="list-style-type: none"> <i>arg1</i> = nombre
Descripción detallada	Es posible que el cable sea necesario para el buen funcionamiento del equipo. La funcionalidad del sistema podría degradarse.
Acción de respuesta recomendada	Compruebe si está presente y, a continuación, vuelva a instalarlo o conectarlo.
Categoría	Condición del sistema
Subcategoría	HWC = config. de hardware
Gravedad	Gravedad 1 (Crítico)
Captura/Identificador de suceso	2329
Mensaje de la pantalla LCD	Error en la interconexión o el cable <nombre>. Compruebe la conexión.
Valor predeterminado inicial.	VERDADERO

Visibilidad de filtro	Alerta IPMI	Alerta SNMP	Alerta por correo electrónico	Registro de LC	LCD	Apagado	Ciclo de encendido	Restablecer
VERDADE RO	FALSO	VERDADE RO	VERDADE RO	VERDADE RO	FALSO	FALSO	FALSO	FALSO

HWC2002

Mensaje	La interconexión o el cable de <i>arg1</i> de almacenamiento está conectado.
Argumentos	<ul style="list-style-type: none"> <i>arg1</i> = nombre
Descripción detallada	Ninguno

Acción de respuesta recomendada	No es necesaria ninguna acción de respuesta.
Categoría	Condición del sistema
Subcategoría	HWC = config. de hardware
Gravedad	Gravedad 3 (Informativo)
Captura/ Identificador de suceso	2331
Mensaje de la pantalla LCD	No hay ningún mensaje de la pantalla LCD definido.
Valor predeterminado inicial.	VERDADERO

Visibilidad de filtro	Alerta IPMI	Alerta SNMP	Alerta por correo electrónico	Registro de LC	LCD	Apagado	Ciclo de encendido	Restablecer
VERDADERO	FALSO	VERDADERO	VERDADERO	VERDADERO	FALSO	FALSO	FALSO	FALSO

HWC2003

Mensaje	El cable <i>arg1</i> de almacenamiento no está conectado o está mal conectado.
Argumentos	<ul style="list-style-type: none"> <i>arg1</i> = nombre
Descripción detallada	Es posible que el cable sea necesario para el buen funcionamiento del equipo. La funcionalidad del sistema podría degradarse.
Acción de respuesta recomendada	Compruebe si está presente y, a continuación, vuelva a instalarlo o conectarlo.
Categoría	Condición del sistema
Subcategoría	HWC = config. de hardware
Gravedad	Gravedad 1 (Crítico)
Captura/ Identificador de suceso	2329
Mensaje de la pantalla LCD	Error en la interconexión o el cable <nombre> de almacenamiento. Compruebe la conexión.

Valor predeterminado inicial. VERDADERO

Visibilidad de filtro	Alerta IPMI	Alerta SNMP	Alerta por correo electrónico	Registro de LC	LCD	Apagado	Ciclo de encendido	Restablecer
VERDADERO	FALSO	VERDADERO	VERDADERO	VERDADERO	FALSO	FALSO	FALSO	FALSO

HWC2004

Mensaje La interconexión o el cable de *arg1* de la placa base está conectado.

Argumentos

- *arg1* = nombre

Descripción detallada Ninguno

Acción de respuesta recomendada No es necesaria ninguna acción de respuesta.

Categoría Condición del sistema

Subcategoría HWC = config. de hardware

Gravedad Gravedad 3 (Informativo)

Captura/Identificador de suceso 2331

Mensaje de la pantalla LCD No hay ningún mensaje de la pantalla LCD definido.

Valor predeterminado inicial. VERDADERO

Visibilidad de filtro	Alerta IPMI	Alerta SNMP	Alerta por correo electrónico	Registro de LC	LCD	Apagado	Ciclo de encendido	Restablecer
VERDADERO	FALSO	VERDADERO	VERDADERO	VERDADERO	FALSO	FALSO	FALSO	FALSO

HWC2005

Mensaje La interconexión o el cable de *arg1* de la placa base no está conectado o está mal conectado.

Argumentos	<ul style="list-style-type: none"> • <i>arg1</i> = nombre
Descripción detallada	Es posible que el cable sea necesario para el buen funcionamiento del equipo. La funcionalidad del sistema podría degradarse.
Acción de respuesta recomendada	Compruebe si está presente y, a continuación, vuelva a instalarlo o conectarlo.
Categoría	Condición del sistema
Subcategoría	HWC = config. de hardware
Gravedad	Gravedad 1 (Crítico)
Captura/ Identificador de suceso	2329
Mensaje de la pantalla LCD	Error en la interconexión o el cable <nombre> de la placa base. Compruebe la conexión.
Valor predeterminado inicial.	VERDADERO

Visibilidad de filtro	Alerta IPMI	Alerta SNMP	Alerta por correo electrónico	Registro de LC	LCD	Apagado	Ciclo de encendido	Restablecer
VERDADE RO	FALSO	VERDADE RO	VERDADE RO	VERDADE RO	FALSO	FALSO	FALSO	FALSO

HWC2006

Mensaje	No se instaló <i>arg1</i> correctamente.
Argumentos	<ul style="list-style-type: none"> • <i>arg1</i> = nombre
Descripción detallada	Es posible que el dispositivo sea necesario para el buen funcionamiento del equipo. La funcionalidad del sistema podría degradarse.
Acción de respuesta recomendada	Compruebe si está presente y, a continuación, vuelva a instalarlo o conectarlo.
Categoría	Condición del sistema
Subcategoría	HWC = config. de hardware
Gravedad	Gravedad 1 (Crítico)

Captura/ Identificador de suceso	2329
Mensaje de la pantalla LCD	No se instaló <nombre> correctamente. Compruebe la conexión.
Valor predeterminado inicial.	VERDADERO

Visibilidad de filtro	Alerta IPMI	Alerta SNMP	Alerta por correo electrónico	Registro de LC	LCD	Apagado	Ciclo de encendido	Restablecer
VERDADE RO	FALSO	VERDADE RO	VERDADE RO	VERDADE RO	FALSO	FALSO	FALSO	FALSO

HWC2007

Mensaje	Se instaló <i>arg1</i> correctamente.
Argumentos	<ul style="list-style-type: none"> <i>arg1</i> = nombre
Descripción detallada	Ninguno
Acción de respuesta recomendada	No es necesaria ninguna acción de respuesta.
Categoría	Condición del sistema
Subcategoría	HWC = config. de hardware
Gravedad	Gravedad 3 (Informativo)
Captura/ Identificador de suceso	2331
Mensaje de la pantalla LCD	No hay ningún mensaje de la pantalla LCD definido.
Valor predeterminado inicial.	VERDADERO

Visibilidad de filtro	Alerta IPMI	Alerta SNMP	Alerta por correo electrónico	Registro de LC	LCD	Apagado	Ciclo de encendido	Restablecer
VERDADE RO	FALSO	VERDADE RO	VERDADE RO	VERDADE RO	FALSO	FALSO	FALSO	FALSO

HWC2008

Mensaje	Se detectó una incompatibilidad de red Fabric para la tarjeta mezzanine <i>arg1</i> .
Argumentos	<ul style="list-style-type: none">• <i>arg1</i> = número
Descripción detallada	El tipo de red Fabric para el módulo de E/S y las tarjetas mezzanine debe coincidir. Una vez que se inserta un módulo de E/S o una tarjeta mezzanine en el chasis, el tipo de red Fabric se establece para la CMC y, luego, la CMC asegurará de que todas las tarjetas mezzanine y los módulos de E/S subsiguientes coincidan.
Acción de respuesta recomendada	Compruebe el tipo de red Fabric del chasis en la GUI de CMC y compárelo con el tipo del módulo de E/S o la tarjeta intermedia.
Categoría	Condición del sistema
Subcategoría	HWC = config. de hardware
Gravedad	Gravedad 1 (Crítico)
Captura/ Identificador de suceso	2329
Mensaje de la pantalla LCD	No hay ningún mensaje de la pantalla LCD definido.
Valor predeterminado inicial.	VERDADERO

Visibilidad de filtro	Alerta IPMI	Alerta SNMP	Alerta por correo electrónico	Registro de LC	LCD	Apagado	Ciclo de encendido	Restablecer
VERDADE RO	FALSO	VERDADE RO	VERDADE RO	VERDADE RO	FALSO	FALSO	FALSO	FALSO

HWC2009

Mensaje	Se instaló la tarjeta mezzanine <i>arg1</i> correctamente.
Argumentos	<ul style="list-style-type: none">• <i>arg1</i> = número
Descripción detallada	Ninguno
Acción de respuesta recomendada	No es necesaria ninguna acción de respuesta.

Categoría	Condición del sistema
Subcategoría	HWC = config. de hardware
Gravedad	Gravedad 3 (Informativo)
Captura/ Identificador de suceso	2331
Mensaje de la pantalla LCD	No hay ningún mensaje de la pantalla LCD definido.
Valor predeterminado inicial.	VERDADERO

Visibilidad de filtro	Alerta IPMI	Alerta SNMP	Alerta por correo electrónico	Registro de LC	LCD	Apagado	Ciclo de encendido	Restablecer
VERDADERO	FALSO	VERDADERO	VERDADERO	VERDADERO	FALSO	FALSO	FALSO	FALSO

HWC2010

Mensaje	La interconexión o el cable de la placa de la tarjeta vertical está conectada.
Descripción detallada	Ninguno
Acción de respuesta recomendada	No es necesaria ninguna acción de respuesta.
Categoría	Condición del sistema
Subcategoría	HWC = config. de hardware
Gravedad	Gravedad 3 (Informativo)
Captura/ Identificador de suceso	2331
Mensaje de la pantalla LCD	No hay ningún mensaje de la pantalla LCD definido.
Valor predeterminado inicial.	VERDADERO

Visibilidad de filtro	Alerta IPMI	Alerta SNMP	Alerta por correo electrónico	Registro de LC	LCD	Apagado	Ciclo de encendido	Restablecer
VERDADE RO	FALSO	VERDADE RO	VERDADE RO	VERDADE RO	FALSO	FALSO	FALSO	FALSO

HWC2011

Mensaje	The riser board cable or interconnect is not connected, or is improperly connected. (El cable de la tarjeta vertical o la interconexión no está conectado o está conectado incorrectamente).
Descripción detallada	Es posible que el cable de la tarjeta vertical sea necesario para el buen funcionamiento del equipo. La funcionalidad del sistema podría degradarse.
Acción de respuesta recomendada	Compruebe si está presente y, a continuación, vuelva a instalarlo o conectarlo.
Categoría	Condición del sistema
Subcategoría	HWC = config. de hardware
Gravedad	Gravedad 1 (Crítico)
Captura/ Identificador de suceso	2329
Mensaje de la pantalla LCD	Error en la interconexión o el cable de la placa de la tarjeta vertical. Compruebe la conexión.
Valor predeterminado inicial.	VERDADERO

Visibilidad de filtro	Alerta IPMI	Alerta SNMP	Alerta por correo electrónico	Registro de LC	LCD	Apagado	Ciclo de encendido	Restablecer
VERDADE RO	FALSO	VERDADE RO	VERDADE RO	VERDADE RO	FALSO	FALSO	FALSO	FALSO

HWC2012

Mensaje	Se detectó una incompatibilidad de red Fabric en la red Fabric <i>arg1</i> con el servidor en la ranura <i>arg2</i> .
Argumentos	<ul style="list-style-type: none"> • <i>arg1</i> = nombre • <i>arg2</i> = número
Descripción detallada	El tipo de red Fabric en el servidor no coincide con el módulo de E/S.

Acción de respuesta recomendada	Compruebe el tipo de red Fabric del chasis en la GUI de CMC y compárelo con el tipo del módulo de E/S o la tarjeta intermedia.
Categoría	Condición del sistema
Subcategoría	HWC = config. de hardware
Gravedad	Gravedad 1 (Crítico)
Captura/ Identificador de suceso	2329
Mensaje de la pantalla LCD	No hay ningún mensaje de la pantalla LCD definido.
Valor predeterminado inicial.	VERDADERO

Visibilidad de filtro	Alerta IPMI	Alerta SNMP	Alerta por correo electrónico	Registro de LC	LCD	Apagado	Ciclo de encendido	Restablecer
VERDADE RO	FALSO	VERDADE RO	VERDADE RO	VERDADE RO	FALSO	FALSO	FALSO	FALSO

HWC2013

Mensaje	Se corrigió una incompatibilidad de red Fabric en la red Fabric <i>arg1</i> con el servidor en la ranura <i>arg2</i> .
Argumentos	<ul style="list-style-type: none"> • <i>arg1</i> = nombre • <i>arg2</i> = número
Descripción detallada	Ninguno
Acción de respuesta recomendada	No es necesaria ninguna acción de respuesta.
Categoría	Condición del sistema
Subcategoría	HWC = config. de hardware
Gravedad	Gravedad 3 (Informativo)
Captura/ Identificador de suceso	2331
Mensaje de la pantalla LCD	No hay ningún mensaje de la pantalla LCD definido.

Valor predeterminado inicial. VERDADERO

Visibilidad de filtro	Alerta IPMI	Alerta SNMP	Alerta por correo electrónico	Registro de LC	LCD	Apagado	Ciclo de encendido	Restablecer
VERDADERO	FALSO	VERDADERO	VERDADERO	VERDADERO	FALSO	FALSO	FALSO	FALSO

HWC2014

Mensaje Se detectó una configuración incorrecta de hardware en *arg1*.

Argumentos

- *arg1* = nombre

Descripción detallada Ninguno

Acción de respuesta recomendada Asegúrese de que el hardware esté instalado correctamente. Consulte la documentación del producto para conocer la configuración correcta y los procedimientos de instalación.

Categoría Condición del sistema

Subcategoría HWC = config. de hardware

Gravedad Gravedad 1 (Crítico)

Captura/Identificador de suceso 2329

Mensaje de la pantalla LCD Se detectó una configuración incorrecta de hardware en <nombre>. Compruebe el hardware.

Valor predeterminado inicial. VERDADERO

Visibilidad de filtro	Alerta IPMI	Alerta SNMP	Alerta por correo electrónico	Registro de LC	LCD	Apagado	Ciclo de encendido	Restablecer
VERDADERO	FALSO	VERDADERO	VERDADERO	VERDADERO	FALSO	FALSO	FALSO	FALSO

HWC2015

Mensaje Se configuró *arg1* correctamente.

Argumentos	<ul style="list-style-type: none"> • <i>arg1</i> = nombre
Descripción detallada	Ninguno
Acción de respuesta recomendada	No es necesaria ninguna acción de respuesta.
Categoría	Condición del sistema
Subcategoría	HWC = config. de hardware
Gravedad	Gravedad 3 (Informativo)
Captura/ Identificador de suceso	2331
Mensaje de la pantalla LCD	No hay ningún mensaje de la pantalla LCD definido.
Valor predeterminado inicial.	VERDADERO

Visibilidad de filtro	Alerta IPMI	Alerta SNMP	Alerta por correo electrónico	Registro de LC	LCD	Apagado	Ciclo de encendido	Restablecer
VERDADE RO	FALSO	VERDADE RO	VERDADE RO	VERDADE RO	FALSO	FALSO	FALSO	FALSO

HWC3000

Mensaje	Se quitó <i>arg1</i> .
Argumentos	<ul style="list-style-type: none"> • <i>arg1</i> = nombre
Descripción detallada	Es posible que el dispositivo extraído sea necesario para el buen funcionamiento del equipo. La funcionalidad del sistema podría degradarse.
Acción de respuesta recomendada	Si la extracción no ha sido intencional, compruebe si está presente y, a continuación, vuelva a instalarlo o conectarlo.
Categoría	Condición del sistema
Subcategoría	HWC = config. de hardware
Gravedad	Gravedad 1 (Crítico)

Captura/ Identificador de suceso	2329
Mensaje de la pantalla LCD	No hay ningún mensaje de la pantalla LCD definido.
Valor predeterminado inicial.	VERDADERO

Visibilidad de filtro	Alerta IPMI	Alerta SNMP	Alerta por correo electrónico	Registro de LC	LCD	Apagado	Ciclo de encendido	Restablecer
VERDADE RO	FALSO	VERDADE RO	VERDADE RO	VERDADE RO	FALSO	FALSO	FALSO	FALSO

HWC3001

Mensaje	Se insertó <i>arg1</i> .
Argumentos	<ul style="list-style-type: none"> <i>arg1</i> = nombre
Descripción detallada	Ninguno
Acción de respuesta recomendada	No es necesaria ninguna acción de respuesta.
Categoría	Condición del sistema
Subcategoría	HWC = config. de hardware
Gravedad	Gravedad 3 (Informativo)
Captura/ Identificador de suceso	2331
Mensaje de la pantalla LCD	No hay ningún mensaje de la pantalla LCD definido.
Valor predeterminado inicial.	VERDADERO

Visibilidad de filtro	Alerta IPMI	Alerta SNMP	Alerta por correo electrónico	Registro de LC	LCD	Apagado	Ciclo de encendido	Restablecer
VERDADE RO	FALSO	VERDADE RO	VERDADE RO	VERDADE RO	FALSO	FALSO	FALSO	FALSO

HWC3002

Mensaje	Se quitó el servidor <i>arg1</i> .
Argumentos	<ul style="list-style-type: none">• <i>arg1</i> = número
Descripción detallada	Ninguno
Acción de respuesta recomendada	Si la extracción no ha sido intencional, compruebe si está presente y, a continuación, vuelva a insertarlo.
Categoría	Condición del sistema
Subcategoría	HWC = config. de hardware
Gravedad	Gravedad 1 (Crítico)
Captura/Identificador de suceso	FALSO
Mensaje de la pantalla LCD	No hay ningún mensaje de la pantalla LCD definido.
Valor predeterminado inicial.	FALSO

Visibilidad de filtro	Alerta IPMI	Alerta SNMP	Alerta por correo electrónico	Registro de LC	LCD	Apagado	Ciclo de encendido	Restablecer
FALSO	FALSO	FALSO	FALSO	FALSO	FALSO	FALSO	FALSO	FALSO

HWC3003

Mensaje	Se insertó el servidor <i>arg1</i> .
Argumentos	<ul style="list-style-type: none">• <i>arg1</i> = número
Descripción detallada	Ninguno
Acción de respuesta recomendada	No es necesaria ninguna acción de respuesta.
Categoría	Condición del sistema
Subcategoría	HWC = config. de hardware

Gravedad	Gravedad 3 (Informativo)
Captura/ Identificador de suceso	FALSO
Mensaje de la pantalla LCD	No hay ningún mensaje de la pantalla LCD definido.
Valor predeterminado inicial.	FALSO

Visibilidad de filtro	Alerta IPMI	Alerta SNMP	Alerta por correo electrónico	Registro de LC	LCD	Apagado	Ciclo de encendido	Restablecer
FALSO	FALSO	FALSO	FALSO	FALSO	FALSO	FALSO	FALSO	FALSO

HWC3004

Mensaje	Se quitó el módulo de <i>E/Sarg1</i> .
Argumentos	<ul style="list-style-type: none"> <i>arg1</i> = número
Descripción detallada	Ninguno
Acción de respuesta recomendada	Si la extracción no ha sido intencional, compruebe si está presente y, a continuación, vuelva a insertarlo.
Categoría	Condición del sistema
Subcategoría	HWC = config. de hardware
Gravedad	Gravedad 1 (Crítico)
Captura/ Identificador de suceso	FALSO
Mensaje de la pantalla LCD	No hay ningún mensaje de la pantalla LCD definido.
Valor predeterminado inicial.	FALSO

Visibilidad de filtro	Alerta IPMI	Alerta SNMP	Alerta por correo electrónico	Registro de LC	LCD	Apagado	Ciclo de encendido	Restablecer
FALSO	FALSO	FALSO	FALSO	FALSO	FALSO	FALSO	FALSO	FALSO

HWC3005

Mensaje	Se insertó el módulo de E/S <i>arg1</i> .
Argumentos	<ul style="list-style-type: none">• <i>arg1</i> = número
Descripción detallada	Ninguno
Acción de respuesta recomendada	No es necesaria ninguna acción de respuesta.
Categoría	Condición del sistema
Subcategoría	HWC = config. de hardware
Gravedad	Gravedad 3 (Informativo)
Captura/Identificador de suceso	FALSO
Mensaje de la pantalla LCD	No hay ningún mensaje de la pantalla LCD definido.
Valor predeterminado inicial.	FALSO

Visibilidad de filtro	Alerta IPMI	Alerta SNMP	Alerta por correo electrónico	Registro de LC	LCD	Apagado	Ciclo de encendido	Restablecer
FALSO	FALSO	FALSO	FALSO	FALSO	FALSO	FALSO	FALSO	FALSO

HWC4000

Mensaje	A hardware incompatibility detected between BMC/iDRAC firmware and CPU. (Se ha detectado una incompatibilidad de hardware entre el firmware de BMC/iDRAC y la CPU).
Descripción detallada	Se ha detectado una incompatibilidad de hardware entre el firmware de BMC/iDRAC y los procesadores. Es necesario actualizar el firmware de iDRAC o BMC.
Acción de respuesta recomendada	Actualice el firmware de la BMC/iDRAC. Si el problema persiste, póngase en contacto con el servicio de asistencia.
Categoría	Condición del sistema
Subcategoría	HWC = config. de hardware
Gravedad	Gravedad 1 (Crítico)

Captura/ Identificador de suceso	2329
Mensaje de la pantalla LCD	Se detectó una incompatibilidad entre el firmware de la BMC/iDRAC y la CPU. Actualice el firmware.
Valor predeterminado inicial.	VERDADERO

Visibilidad de filtro	Alerta IPMI	Alerta SNMP	Alerta por correo electrónico	Registro de LC	LCD	Apagado	Ciclo de encendido	Restablecer
VERDADE RO	FALSO	VERDADE RO	VERDADE RO	VERDADE RO	FALSO	FALSO	FALSO	FALSO

HWC4001

Mensaje	Se corrigió una incompatibilidad de hardware entre el firmware de la BMC/iDRAC y la CPU.
Descripción detallada	Ninguno
Acción de respuesta recomendada	No es necesaria ninguna acción de respuesta.
Categoría	Condición del sistema
Subcategoría	HWC = config. de hardware
Gravedad	Gravedad 3 (Informativo)
Captura/ Identificador de suceso	2331
Mensaje de la pantalla LCD	No hay ningún mensaje de la pantalla LCD definido.
Valor predeterminado inicial.	VERDADERO

Visibilidad de filtro	Alerta IPMI	Alerta SNMP	Alerta por correo electrónico	Registro de LC	LCD	Apagado	Ciclo de encendido	Restablecer
VERDADE RO	FALSO	VERDADE RO	VERDADE RO	VERDADE RO	FALSO	FALSO	FALSO	FALSO

HWC4002

Mensaje	A hardware incompatibility detected between BMC/iDRAC firmware and other hardware. (Se ha detectado una incompatibilidad de hardware entre el firmware de BMC/iDRAC y otro hardware).
Descripción detallada	Se ha detectado una incompatibilidad de hardware entre el firmware de BMC/iDRAC y otro hardware. Es necesario actualizar el firmware de iDRAC o BMC.
Acción de respuesta recomendada	Actualice el firmware de la BMC/iDRAC. Si el problema persiste, póngase en contacto con el servicio de asistencia.
Categoría	Condición del sistema
Subcategoría	HWC = config. de hardware
Gravedad	Gravedad 1 (Crítico)
Captura/ Identificador de suceso	2329
Mensaje de la pantalla LCD	No hay ningún mensaje de la pantalla LCD definido.
Valor predeterminado inicial.	VERDADERO

Visibilidad de filtro	Alerta IPMI	Alerta SNMP	Alerta por correo electrónico	Registro de LC	LCD	Apagado	Ciclo de encendido	Restablecer
VERDADERO	FALSO	VERDADERO	VERDADERO	VERDADERO	FALSO	FALSO	FALSO	FALSO

HWC4003

Mensaje	Se corrigió una incompatibilidad de hardware entre el firmware de la BMC/iDRAC y otro hardware.
Descripción detallada	Ninguno
Acción de respuesta recomendada	No es necesaria ninguna acción de respuesta.
Categoría	Condición del sistema
Subcategoría	HWC = config. de hardware
Gravedad	Gravedad 3 (Informativo)

Captura/ Identificador de suceso	2331
Mensaje de la pantalla LCD	No hay ningún mensaje de la pantalla LCD definido.
Valor predeterminado inicial.	VERDADERO

Visibilidad de filtro	Alerta IPMI	Alerta SNMP	Alerta por correo electrónico	Registro de LC	LCD	Apagado	Ciclo de encendido	Restablecer
VERDADE RO	FALSO	VERDADE RO	VERDADE RO	VERDADE RO	FALSO	FALSO	FALSO	FALSO

HWC4010

Mensaje Se actualizó correctamente el hardware de la tarjeta mezzanine *arg1*.

Argumentos

- *arg1* = número

Descripción detallada Ninguno

Acción de respuesta recomendada No es necesaria ninguna acción de respuesta.

Categoría Condición del sistema

Subcategoría HWC = config. de hardware

Gravedad Gravedad 3 (Informativo)

**Captura/
Identificador de
suceso** 2331

**Mensaje de la
pantalla LCD** No hay ningún mensaje de la pantalla LCD definido.

**Valor
predeterminado
inicial.** VERDADERO

Visibilidad de filtro	Alerta IPMI	Alerta SNMP	Alerta por correo electrónico	Registro de LC	LCD	Apagado	Ciclo de encendido	Restablecer
VERDADE RO	FALSO	VERDADE RO	VERDADE RO	VERDADE RO	FALSO	FALSO	FALSO	FALSO

HWC4011

Mensaje	No se actualizó correctamente el hardware de la tarjeta mezzanine <i>arg1</i> .
Argumentos	<ul style="list-style-type: none">• <i>arg1</i> = número
Descripción detallada	Ninguno
Acción de respuesta recomendada	Compruebe si está presente, vuelva a instalarla o conectarla, a continuación, vuelva a intentar la actualización. Si el problema persiste, póngase en contacto con el servicio de asistencia.
Categoría	Condición del sistema
Subcategoría	HWC = config. de hardware
Gravedad	Gravedad 1 (Crítico)
Captura/ Identificador de suceso	2329
Mensaje de la pantalla LCD	No hay ningún mensaje de la pantalla LCD definido.
Valor predeterminado inicial.	VERDADERO

Visibilidad de filtro	Alerta IPMI	Alerta SNMP	Alerta por correo electrónico	Registro de LC	LCD	Apagado	Ciclo de encendido	Restablecer
VERDADE RO	FALSO	VERDADE RO	VERDADE RO	VERDADE RO	FALSO	FALSO	FALSO	FALSO

HWC4012

Mensaje	Se actualizó correctamente el hardware para la NIC incorporada.
Descripción detallada	Ninguno
Acción de respuesta recomendada	No es necesaria ninguna acción de respuesta.
Categoría	Condición del sistema
Subcategoría	HWC = config. de hardware
Gravedad	Gravedad 3 (Informativo)

Captura/ Identificador de suceso	FALSO
Mensaje de la pantalla LCD	No hay ningún mensaje de la pantalla LCD definido.
Valor predeterminado inicial.	FALSO

Visibilidad de filtro	Alerta IPMI	Alerta SNMP	Alerta por correo electrónico	Registro de LC	LCD	Apagado	Ciclo de encendido	Restablecer
FALSO	FALSO	FALSO	FALSO	VERDADE	FALSO	FALSO	FALSO	FALSO

HWC4013

Mensaje	Hardware unsuccessfully updated for embedded NIC. (No se ha actualizado correctamente el hardware para la NIC incorporada).
Descripción detallada	Ninguno
Acción de respuesta recomendada	Compruebe si está presente, vuelva a instalarla o conectarla, a continuación, vuelva a intentar la actualización. Si el problema persiste, póngase en contacto con el servicio de asistencia.
Categoría	Condición del sistema
Subcategoría	HWC = config. de hardware
Gravedad	Gravedad 1 (Crítico)
Captura/ Identificador de suceso	FALSO
Mensaje de la pantalla LCD	No hay ningún mensaje de la pantalla LCD definido.
Valor predeterminado inicial.	FALSO

Visibilidad de filtro	Alerta IPMI	Alerta SNMP	Alerta por correo electrónico	Registro de LC	LCD	Apagado	Ciclo de encendido	Restablecer
FALSO	FALSO	FALSO	FALSO	VERDADE	FALSO	FALSO	FALSO	FALSO

HWC4014

Mensaje	Se actualizaron correctamente los datos de ajuste de vínculos.
Descripción detallada	Ninguno
Acción de respuesta recomendada	No es necesaria ninguna acción de respuesta.
Categoría	Condición del sistema
Subcategoría	HWC = config. de hardware
Gravedad	Gravedad 3 (Informativo)
Captura/ Identificador de suceso	2331
Mensaje de la pantalla LCD	No hay ningún mensaje de la pantalla LCD definido.
Valor predeterminado inicial.	VERDADERO

Visibilidad de filtro	Alerta IPMI	Alerta SNMP	Alerta por correo electrónico	Registro de LC	LCD	Apagado	Ciclo de encendido	Restablecer
VERDADERO	FALSO	VERDADERO	VERDADERO	VERDADERO	FALSO	FALSO	FALSO	FALSO

HWC4015

Mensaje	Link Tuning error detected. (Se ha detectado un error de ajuste de vínculos).
Descripción detallada	CMC tiene un firmware anterior y no reconoce el nuevo dispositivo que ha solicitado información de ajuste de vínculos. Después de actualizar el firmware de la CMC, se reconocerá el dispositivo.
Acción de respuesta recomendada	Actualice el firmware de la CMC. Si el problema persiste, póngase en contacto con el servicio de asistencia.
Categoría	Condición del sistema
Subcategoría	HWC = config. de hardware
Gravedad	Gravedad 1 (Crítico)

Captura/ Identificador de suceso	2329
Mensaje de la pantalla LCD	No hay ningún mensaje de la pantalla LCD definido.
Valor predeterminado inicial.	VERDADERO

Visibilidad de filtro	Alerta IPMI	Alerta SNMP	Alerta por correo electrónico	Registro de LC	LCD	Apagado	Ciclo de encendido	Restablecer
VERDADE RO	FALSO	VERDADE RO	VERDADE RO	VERDADE RO	FALSO	FALSO	FALSO	FALSO

HWC4016

Mensaje	Se detectó una incompatibilidad de hardware con la tarjeta mezzanine <i>arg1</i> .
Argumentos	<ul style="list-style-type: none"> <i>arg1</i> = número
Descripción detallada	El sistema ha detectado una tarjeta mezzanine que no es compatible con este sistema.
Acción de respuesta recomendada	1) Revise la documentación del sistema para conocer las tarjetas mezzanine admitidas. 2) Reemplace la tarjeta mezzanine por una que sea compatible.
Categoría	Condición del sistema
Subcategoría	HWC = config. de hardware
Gravedad	Gravedad 1 (Crítico)
Captura/ Identificador de suceso	2329
Mensaje de la pantalla LCD	No hay ningún mensaje de la pantalla LCD definido.
Valor predeterminado inicial.	VERDADERO

Visibilidad de filtro	Alerta IPMI	Alerta SNMP	Alerta por correo electrónico	Registro de LC	LCD	Apagado	Ciclo de encendido	Restablecer
VERDADE RO	FALSO	VERDADE RO	VERDADE RO	VERDADE RO	FALSO	FALSO	FALSO	FALSO

HWC4017

Mensaje	Se detectó una incompatibilidad de hardware entre <i>arg1arg2yarg3arg4</i> .
Argumentos	<ul style="list-style-type: none">• <i>arg1</i> = nombre1• <i>arg2</i> = ubicación1• <i>arg3</i> = nombre2• <i>arg4</i> = ubicación2
Descripción detallada	El sistema ha detectado un componente de hardware no admitido.
Acción de respuesta recomendada	1) Revise la documentación del sistema para conocer los componentes de hardware que aparecen en el mensaje. 2) Reemplace los componentes no compatibles por componentes admitidos.
Categoría	Condición del sistema
Subcategoría	HWC = config. de hardware
Gravedad	Gravedad 1 (Crítico)
Captura/ Identificador de suceso	2329
Mensaje de la pantalla LCD	No hay ningún mensaje de la pantalla LCD definido.
Valor predeterminado inicial.	VERDADERO

Visibilidad de filtro	Alerta IPMI	Alerta SNMP	Alerta por correo electrónico	Registro de LC	LCD	Apagado	Ciclo de encendido	Restablecer
VERDADE RO	FALSO	VERDADE RO	VERDADE RO	VERDADE RO	FALSO	FALSO	FALSO	FALSO

HWC4018

Mensaje	Se corrigió una incompatibilidad de hardware entre <i>arg1arg2yarg3arg4</i> .
Argumentos	<ul style="list-style-type: none">• <i>arg1</i> = nombre1• <i>arg2</i> = ubicación1• <i>arg3</i> = nombre2• <i>arg4</i> = ubicación2

Descripción detallada	Ninguno
Acción de respuesta recomendada	No es necesaria ninguna acción de respuesta.
Categoría	Condición del sistema
Subcategoría	HWC = config. de hardware
Gravedad	Gravedad 3 (Informativo)
Captura/ Identificador de suceso	2331
Mensaje de la pantalla LCD	No hay ningún mensaje de la pantalla LCD definido.
Valor predeterminado inicial.	VERDADERO

Visibilidad de filtro	Alerta IPMI	Alerta SNMP	Alerta por correo electrónico	Registro de LC	LCD	Apagado	Ciclo de encendido	Restablecer
VERDADERO	FALSO	VERDADERO	VERDADERO	VERDADERO	FALSO	FALSO	FALSO	FALSO

HWC5000

Mensaje	<i>arg1</i> se encuentra en línea.
Argumentos	<ul style="list-style-type: none"> <i>arg1</i> = nombre
Descripción detallada	Ninguno
Acción de respuesta recomendada	No es necesaria ninguna acción de respuesta.
Categoría	Condición del sistema
Subcategoría	HWC = config. de hardware
Gravedad	Gravedad 3 (Informativo)
Captura/ Identificador de suceso	FALSO
Mensaje de la pantalla LCD	No hay ningún mensaje de la pantalla LCD definido.

Valor predeterminado inicial. FALSO

Visibilidad de filtro	Alerta IPMI	Alerta SNMP	Alerta por correo electrónico	Registro de LC	LCD	Apagado	Ciclo de encendido	Restablecer
FALSO	FALSO	FALSO	FALSO	FALSO	FALSO	FALSO	FALSO	FALSO

HWC5001

Mensaje *arg1*se encuentra fuera de línea.

Argumentos

- *arg1* = nombre

Descripción detallada Ninguno

Acción de respuesta recomendada Si la desconexión no ha sido intencional, compruebe si está presente y, a continuación, vuelva a instalarlo o conectarlo.

Categoría Condición del sistema

Subcategoría HWC = config. de hardware

Gravedad Gravedad 2 (Advertencia)

Captura/Identificador de suceso FALSO

Mensaje de la pantalla LCD No hay ningún mensaje de la pantalla LCD definido.

Valor predeterminado inicial. FALSO

Visibilidad de filtro	Alerta IPMI	Alerta SNMP	Alerta por correo electrónico	Registro de LC	LCD	Apagado	Ciclo de encendido	Restablecer
FALSO	FALSO	FALSO	FALSO	FALSO	FALSO	FALSO	FALSO	FALSO

HWC5002

Mensaje Se detectó una incompatibilidad de red Fabric en *arg1*.

Argumentos

- *arg1* = nombre

Descripción detallada	El tipo de red Fabric para el módulo de E/S y las tarjetas mezzanine debe coincidir. Una vez que se inserta un módulo de E/S o una tarjeta mezzanine en el chasis, el tipo de red Fabric se establece para la CMC y, luego, la CMC asegurará de que todas las tarjetas mezzanine y los módulos de E/S subsiguientes coincidan.
Acción de respuesta recomendada	Compruebe el tipo de red Fabric del chasis en la GUI de CMC y compárelo con el tipo del módulo de E/S o la tarjeta intermedia.
Categoría	Condición del sistema
Subcategoría	HWC = config. de hardware
Gravedad	Gravedad 2 (Advertencia)
Captura/ Identificador de suceso	FALSO
Mensaje de la pantalla LCD	No hay ningún mensaje de la pantalla LCD definido.
Valor predeterminado inicial.	FALSO

Visibilidad de filtro	Alerta IPMI	Alerta SNMP	Alerta por correo electrónico	Registro de LC	LCD	Apagado	Ciclo de encendido	Restablecer
FALSO	FALSO	FALSO	FALSO	FALSO	FALSO	FALSO	FALSO	FALSO

HWC5003

Mensaje	<i>arg1</i> está funcionando correctamente.
Argumentos	<ul style="list-style-type: none"> <i>arg1</i> = nombre
Descripción detallada	Ninguno
Acción de respuesta recomendada	No es necesaria ninguna acción de respuesta.
Categoría	Condición del sistema
Subcategoría	HWC = config. de hardware
Gravedad	Gravedad 3 (Informativo)
Captura/ Identificador de suceso	FALSO

Mensaje de la pantalla LCD No hay ningún mensaje de la pantalla LCD definido.

Valor predeterminado inicial. FALSO

Visibilidad de filtro	Alerta IPMI	Alerta SNMP	Alerta por correo electrónico	Registro de LC	LCD	Apagado	Ciclo de encendido	Restablecer
FALSO	FALSO	FALSO	FALSO	FALSO	FALSO	FALSO	FALSO	FALSO

HWC5004

Mensaje Se detectó un error de ajuste de vínculos en *arg1*.

Argumentos

- *arg1* = nombre

Descripción detallada CMC tiene un firmware anterior y no reconoce el nuevo dispositivo que ha solicitado información de ajuste de vínculos. Después de actualizar el firmware de la CMC, se reconocerá el dispositivo.

Acción de respuesta recomendada Actualice el firmware de la CMC. Si el problema persiste, póngase en contacto con el servicio de asistencia.

Categoría Condición del sistema

Subcategoría HWC = config. de hardware

Gravedad Gravedad 2 (Advertencia)

Captura/Identificador de suceso FALSO

Mensaje de la pantalla LCD No hay ningún mensaje de la pantalla LCD definido.

Valor predeterminado inicial. FALSO

Visibilidad de filtro	Alerta IPMI	Alerta SNMP	Alerta por correo electrónico	Registro de LC	LCD	Apagado	Ciclo de encendido	Restablecer
FALSO	FALSO	FALSO	FALSO	FALSO	FALSO	FALSO	FALSO	FALSO

HWC5006

Mensaje Se detectó un error en *arg1*.

Argumentos	<ul style="list-style-type: none"> • <i>arg1</i> = nombre
Descripción detallada	Ninguno
Acción de respuesta recomendada	Póngase en contacto con el servicio de asistencia técnica. Consulte la documentación del producto para elegir el método de contacto más conveniente para usted.
Categoría	Condición del sistema
Subcategoría	HWC = config. de hardware
Gravedad	Gravedad 1 (Crítico)
Captura/ Identificador de suceso	FALSO
Mensaje de la pantalla LCD	No hay ningún mensaje de la pantalla LCD definido.
Valor predeterminado inicial.	FALSO

Visibilidad de filtro	Alerta IPMI	Alerta SNMP	Alerta por correo electrónico	Registro de LC	LCD	Apagado	Ciclo de encendido	Restablecer
FALSO	FALSO	FALSO	FALSO	FALSO	FALSO	FALSO	FALSO	FALSO

HWC5008

Mensaje	La consola no está disponible para <i>arg1</i> .
Argumentos	<ul style="list-style-type: none"> • <i>arg1</i> = nombre
Descripción detallada	Ninguno
Acción de respuesta recomendada	Póngase en contacto con el servicio de asistencia técnica. Consulte la documentación del producto para elegir el método de contacto más conveniente para usted.
Categoría	Condición del sistema
Subcategoría	HWC = config. de hardware
Gravedad	Gravedad 2 (Advertencia)
Captura/ Identificador de suceso	FALSO

Mensaje de la pantalla LCD No hay ningún mensaje de la pantalla LCD definido.

Valor predeterminado inicial. FALSO

Visibilidad de filtro	Alerta IPMI	Alerta SNMP	Alerta por correo electrónico	Registro de LC	LCD	Apagado	Ciclo de encendido	Restablecer
FALSO	FALSO	FALSO	FALSO	FALSO	FALSO	FALSO	FALSO	FALSO

HWC5010

Mensaje *arg1*no puede detectar ningún host.

Argumentos

- *arg1* = nombre

Descripción detallada Ninguno

Acción de respuesta recomendada Póngase en contacto con el servicio de asistencia técnica. Consulte la documentación del producto para elegir el método de contacto más conveniente para usted.

Categoría Condición del sistema

Subcategoría HWC = config. de hardware

Gravedad Gravedad 1 (Crítico)

Captura/Identificador de suceso FALSO

Mensaje de la pantalla LCD No hay ningún mensaje de la pantalla LCD definido.

Valor predeterminado inicial. FALSO

Visibilidad de filtro	Alerta IPMI	Alerta SNMP	Alerta por correo electrónico	Registro de LC	LCD	Apagado	Ciclo de encendido	Restablecer
FALSO	FALSO	FALSO	FALSO	FALSO	FALSO	FALSO	FALSO	FALSO

HWC5012

Mensaje La visualización en pantalla (OSCAR) no funciona en *arg1*.

Argumentos	<ul style="list-style-type: none"> • <i>arg1</i> = nombre
Descripción detallada	Ninguno
Acción de respuesta recomendada	Póngase en contacto con el servicio de asistencia técnica. Consulte la documentación del producto para elegir el método de contacto más conveniente para usted.
Categoría	Condición del sistema
Subcategoría	HWC = config. de hardware
Gravedad	Gravedad 1 (Crítico)
Captura/ Identificador de suceso	FALSO
Mensaje de la pantalla LCD	No hay ningún mensaje de la pantalla LCD definido.
Valor predeterminado inicial.	FALSO

Visibilidad de filtro	Alerta IPMI	Alerta SNMP	Alerta por correo electrónico	Registro de LC	LCD	Apagado	Ciclo de encendido	Restablecer
FALSO	FALSO	FALSO	FALSO	FALSO	FALSO	FALSO	FALSO	FALSO

HWC5014

Mensaje	<i>arg1</i> no funciona y está apagado.
Argumentos	<ul style="list-style-type: none"> • <i>arg1</i> = nombre
Descripción detallada	Ninguno
Acción de respuesta recomendada	Póngase en contacto con el servicio de asistencia técnica. Consulte la documentación del producto para elegir el método de contacto más conveniente para usted.
Categoría	Condición del sistema
Subcategoría	HWC = config. de hardware
Gravedad	Gravedad 1 (Crítico)
Captura/ Identificador de suceso	FALSO

Mensaje de la pantalla LCD No hay ningún mensaje de la pantalla LCD definido.

Valor predeterminado inicial. FALSO

Visibilidad de filtro	Alerta IPMI	Alerta SNMP	Alerta por correo electrónico	Registro de LC	LCD	Apagado	Ciclo de encendido	Restablecer
FALSO	FALSO	FALSO	FALSO	FALSO	FALSO	FALSO	FALSO	FALSO

HWC5030

Mensaje El módulo de E/S *arg1* está en línea.

Argumentos

- *arg1* = número

Descripción detallada Ninguno

Acción de respuesta recomendada No es necesaria ninguna acción de respuesta.

Categoría Condición del sistema

Subcategoría HWC = config. de hardware

Gravedad Gravedad 3 (Informativo)

Captura/Identificador de suceso FALSO

Mensaje de la pantalla LCD No hay ningún mensaje de la pantalla LCD definido.

Valor predeterminado inicial. FALSO

Visibilidad de filtro	Alerta IPMI	Alerta SNMP	Alerta por correo electrónico	Registro de LC	LCD	Apagado	Ciclo de encendido	Restablecer
FALSO	FALSO	FALSO	FALSO	FALSO	FALSO	FALSO	FALSO	FALSO

HWC5031

Mensaje El módulo de E/S *arg1* está fuera de línea.

Argumentos	<ul style="list-style-type: none"> • <i>arg1</i> = número
Descripción detallada	La CMC ha apagado el módulo de E/S.
Acción de respuesta recomendada	Póngase en contacto con el servicio de asistencia técnica. Consulte la documentación del producto para elegir el método de contacto más conveniente para usted.
Categoría	Condición del sistema
Subcategoría	HWC = config. de hardware
Gravedad	Gravedad 2 (Advertencia)
Captura/ Identificador de suceso	FALSO
Mensaje de la pantalla LCD	No hay ningún mensaje de la pantalla LCD definido.
Valor predeterminado inicial.	FALSO

Visibilidad de filtro	Alerta IPMI	Alerta SNMP	Alerta por correo electrónico	Registro de LC	LCD	Apagado	Ciclo de encendido	Restablecer
FALSO	FALSO	FALSO	FALSO	FALSO	FALSO	FALSO	FALSO	FALSO

HWC5032

Mensaje	Se detectó una incompatibilidad de red Fabric en el módulo de E/S <i>arg1</i> .
Argumentos	<ul style="list-style-type: none"> • <i>arg1</i> = número
Descripción detallada	El tipo de red Fabric para los módulos de E/S que están en el mismo chasis debe coincidir.
Acción de respuesta recomendada	Compruebe el tipo de red Fabric del chasis en la GUI de CMC y compárelo con el tipo de ambos módulos de E/S.
Categoría	Condición del sistema
Subcategoría	HWC = config. de hardware
Gravedad	Gravedad 2 (Advertencia)
Captura/ Identificador de suceso	FALSO

Mensaje de la pantalla LCD No hay ningún mensaje de la pantalla LCD definido.

Valor predeterminado inicial. FALSO

Visibilidad de filtro	Alerta IPMI	Alerta SNMP	Alerta por correo electrónico	Registro de LC	LCD	Apagado	Ciclo de encendido	Restablecer
FALSO	FALSO	FALSO	FALSO	FALSO	FALSO	FALSO	FALSO	FALSO

HWC5033

Mensaje El módulo de E/S *arg1* está funcionando correctamente.

Argumentos

- *arg1* = número

Descripción detallada Ninguno

Acción de respuesta recomendada No es necesaria ninguna acción de respuesta.

Categoría Condición del sistema

Subcategoría HWC = config. de hardware

Gravedad Gravedad 3 (Informativo)

Captura/Identificador de suceso FALSO

Mensaje de la pantalla LCD No hay ningún mensaje de la pantalla LCD definido.

Valor predeterminado inicial. FALSO

Visibilidad de filtro	Alerta IPMI	Alerta SNMP	Alerta por correo electrónico	Registro de LC	LCD	Apagado	Ciclo de encendido	Restablecer
FALSO	FALSO	FALSO	FALSO	FALSO	FALSO	FALSO	FALSO	FALSO

HWC5034

Mensaje Se detectó un error de ajuste de vínculos en el módulo de E/S *arg1*.

Argumentos	<ul style="list-style-type: none"> • <i>arg1</i> = número
Descripción detallada	La tabla de ajuste de vínculos no es compatible con este modular de E/S.
Acción de respuesta recomendada	Actualice el firmware de la CMC. Si el problema persiste, póngase en contacto con el servicio de asistencia.
Categoría	Condición del sistema
Subcategoría	HWC = config. de hardware
Gravedad	Gravedad 2 (Advertencia)
Captura/Identificador de suceso	FALSO
Mensaje de la pantalla LCD	No hay ningún mensaje de la pantalla LCD definido.
Valor predeterminado inicial.	FALSO

Visibilidad de filtro	Alerta IPMI	Alerta SNMP	Alerta por correo electrónico	Registro de LC	LCD	Apagado	Ciclo de encendido	Restablecer
FALSO	FALSO	FALSO	FALSO	FALSO	FALSO	FALSO	FALSO	FALSO

HWC5035

Mensaje	Se detectó un suceso de exceso de temperatura en el módulo de E/S <i>arg1</i> .
Argumentos	<ul style="list-style-type: none"> • <i>arg1</i> = número
Descripción detallada	El módulo de E/S sobrecalentó.
Acción de respuesta recomendada	Haga lo siguiente: 1) Asegúrese de que ventiladores estén instalados y funcionando correctamente. 2) Compruebe el estado de los sensores de temperatura para el chasis y asegúrese de que esté dentro del rango de temperatura de funcionamiento del chasis. 3) Reacople el módulo de E/S para borrar la condición de exceso de temperatura. Si el problema persiste, póngase en contacto con el proveedor de servicio.
Categoría	Condición del sistema
Subcategoría	HWC = config. de hardware
Gravedad	Gravedad 1 (Crítico)

**Captura/
Identificador de
suceso**

FALSO

**Mensaje de la
pantalla LCD**

No hay ningún mensaje de la pantalla LCD definido.

**Valor
predeterminado
inicial.**

FALSO

Visibilidad de filtro	Alerta IPMI	Alerta SNMP	Alerta por correo electrónico	Registro de LC	LCD	Apagado	Ciclo de encendido	Restablecer
FALSO	FALSO	FALSO	FALSO	FALSO	FALSO	FALSO	FALSO	FALSO

HWC5036

Mensaje

Se detectó un error en el módulo de E/S $arg1$.

Argumentos

- $arg1$ = número

**Descripción
detallada**

El rendimiento del módulo de E/S podría verse afectado.

**Acción de
respuesta
recomendada**

Póngase en contacto con el servicio de asistencia técnica. Consulte la documentación del producto para elegir el método de contacto más conveniente para usted.

Categoría

Condición del sistema

Subcategoría

HWC = config. de hardware

Gravedad

Gravedad 1 (Crítico)

**Captura/
Identificador de
suceso**

FALSO

**Mensaje de la
pantalla LCD**

No hay ningún mensaje de la pantalla LCD definido.

**Valor
predeterminado
inicial.**

FALSO

Visibilidad de filtro	Alerta IPMI	Alerta SNMP	Alerta por correo electrónico	Registro de LC	LCD	Apagado	Ciclo de encendido	Restablecer
FALSO	FALSO	FALSO	FALSO	FALSO	FALSO	FALSO	FALSO	FALSO

HWC5037

Mensaje	No se pudo iniciar el módulo de E/S <i>arg1</i> .
Argumentos	<ul style="list-style-type: none">• <i>arg1</i> = número
Descripción detallada	No se inició el firmware en el módulo de E/S. El problema puede deberse a que el módulo de E/S no se insertó correctamente.
Acción de respuesta recomendada	Reacople el módulo de E/S. Si el problema persiste, póngase en contacto con el proveedor de servicio.
Categoría	Condición del sistema
Subcategoría	HWC = config. de hardware
Gravedad	Gravedad 1 (Crítico)
Captura/ Identificador de suceso	FALSO
Mensaje de la pantalla LCD	No hay ningún mensaje de la pantalla LCD definido.
Valor predeterminado inicial.	FALSO

Visibilidad de filtro	Alerta IPMI	Alerta SNMP	Alerta por correo electrónico	Registro de LC	LCD	Apagado	Ciclo de encendido	Restablecer
FALSO	FALSO	FALSO	FALSO	FALSO	FALSO	FALSO	FALSO	FALSO

HWC6000

Mensaje	La controladora <i>arg1</i> está fuera de línea.
Argumentos	<ul style="list-style-type: none">• <i>arg1</i> = nombre
Descripción detallada	La información y el estado de la controladora no están disponibles.
Acción de respuesta recomendada	Extraícala y vuelva a aplicar la entrada de alimentación. Si el problema persiste, póngase en contacto con el servicio de asistencia técnica. Consulte la documentación del producto para seleccionar un método de contacto conveniente.
Categoría	Condición del sistema
Subcategoría	HWC = config. de hardware

Gravedad	Gravedad 2 (Advertencia)
Captura/ Identificador de suceso	FALSO
Mensaje de la pantalla LCD	No hay ningún mensaje de la pantalla LCD definido.
Valor predeterminado inicial.	FALSO

Visibilidad de filtro	Alerta IPMI	Alerta SNMP	Alerta por correo electrónico	Registro de LC	LCD	Apagado	Ciclo de encendido	Restablecer
FALSO	FALSO	FALSO	FALSO	FALSO	FALSO	FALSO	FALSO	FALSO

HWC6001

Mensaje	La controladora <i>arg1</i> está en línea.
Argumentos	<ul style="list-style-type: none"> <i>arg1</i> = nombre
Descripción detallada	Ninguno
Acción de respuesta recomendada	No es necesaria ninguna acción de respuesta.
Categoría	Condición del sistema
Subcategoría	HWC = config. de hardware
Gravedad	Gravedad 3 (Informativo)
Captura/ Identificador de suceso	FALSO
Mensaje de la pantalla LCD	No hay ningún mensaje de la pantalla LCD definido.
Valor predeterminado inicial.	FALSO

Visibilidad de filtro	Alerta IPMI	Alerta SNMP	Alerta por correo electrónico	Registro de LC	LCD	Apagado	Ciclo de encendido	Restablecer
FALSO	FALSO	FALSO	FALSO	FALSO	FALSO	FALSO	FALSO	FALSO

HWC6002

Mensaje	La controladora <i>arg1</i> está bloqueada en el modo de inicio.
Argumentos	<ul style="list-style-type: none">• <i>arg1</i> = nombre
Descripción detallada	La información y el estado de la controladora no están disponibles.
Acción de respuesta recomendada	Extraígalas y vuelva a aplicar la entrada de alimentación. Si el problema persiste, póngase en contacto con el servicio de asistencia técnica. Consulte la documentación del producto para seleccionar un método de contacto conveniente.
Categoría	Condición del sistema
Subcategoría	HWC = config. de hardware
Gravedad	Gravedad 1 (Crítico)
Captura/Identificador de suceso	FALSO
Mensaje de la pantalla LCD	No hay ningún mensaje de la pantalla LCD definido.
Valor predeterminado inicial.	FALSO

Visibilidad de filtro	Alerta IPMI	Alerta SNMP	Alerta por correo electrónico	Registro de LC	LCD	Apagado	Ciclo de encendido	Restablecer
FALSO	FALSO	FALSO	FALSO	FALSO	FALSO	FALSO	FALSO	FALSO

HWC6003

Mensaje	La controladora <i>arg1</i> se está iniciando.
Argumentos	<ul style="list-style-type: none">• <i>arg1</i> = nombre
Descripción detallada	Ninguno
Acción de respuesta recomendada	No es necesaria ninguna acción de respuesta.
Categoría	Condición del sistema
Subcategoría	HWC = config. de hardware

Gravedad	Gravedad 3 (Informativo)
Captura/ Identificador de suceso	FALSO
Mensaje de la pantalla LCD	No hay ningún mensaje de la pantalla LCD definido.
Valor predeterminado inicial.	FALSO

Visibilidad de filtro	Alerta IPMI	Alerta SNMP	Alerta por correo electrónico	Registro de LC	LCD	Apagado	Ciclo de encendido	Restablecer
FALSO	FALSO	FALSO	FALSO	FALSO	FALSO	FALSO	FALSO	FALSO

HWC6004

Mensaje No se puede establecer comunicación con la controladora *arg1*.

Argumentos

- *arg1* = nombre

Descripción detallada La información y el estado de la controladora no están disponibles.

Acción de respuesta recomendada Extraícala y vuelva a aplicar la entrada de alimentación. Si el problema persiste, póngase en contacto con el servicio de asistencia técnica. Consulte la documentación del producto para seleccionar un método de contacto conveniente.

Categoría Condición del sistema

Subcategoría HWC = config. de hardware

Gravedad Gravedad 1 (Crítico)

**Captura/
Identificador de
suceso** FALSO

**Mensaje de la
pantalla LCD** No hay ningún mensaje de la pantalla LCD definido.

**Valor
predeterminado
inicial.** FALSO

Visibilidad de filtro	Alerta IPMI	Alerta SNMP	Alerta por correo electrónico	Registro de LC	LCD	Apagado	Ciclo de encendido	Restablecer
FALSO	FALSO	FALSO	FALSO	FALSO	FALSO	FALSO	FALSO	FALSO

HWC6005

Mensaje Se restauró la comunicación con la controladora *arg1*.

Argumentos

- *arg1* = nombre

Descripción detallada Ninguno

Acción de respuesta recomendada No es necesaria ninguna acción de respuesta.

Categoría Condición del sistema

Subcategoría HWC = config. de hardware

Gravedad Gravedad 3 (Informativo)

Captura/ Identificador de suceso FALSO

Mensaje de la pantalla LCD No hay ningún mensaje de la pantalla LCD definido.

Valor predeterminado inicial. FALSO

Visibilidad de filtro	Alerta IPMI	Alerta SNMP	Alerta por correo electrónico	Registro de LC	LCD	Apagado	Ciclo de encendido	Restablecer
FALSO	FALSO	FALSO	FALSO	FALSO	FALSO	FALSO	FALSO	FALSO

HWC7000

Mensaje La condición del servidor *arg1* pasó a un estado normal.

Argumentos

- *arg1* = número

Descripción detallada Ninguno

Acción de respuesta recomendada No es necesaria ninguna acción de respuesta.

Categoría Condición del sistema

Subcategoría HWC = config. de hardware

Gravedad	Gravedad 3 (Informativo)
Captura/ Identificador de suceso	FALSO
Mensaje de la pantalla LCD	No hay ningún mensaje de la pantalla LCD definido.
Valor predeterminado inicial.	FALSO

Visibilidad de filtro	Alerta IPMI	Alerta SNMP	Alerta por correo electrónico	Registro de LC	LCD	Apagado	Ciclo de encendido	Restablecer
FALSO	FALSO	FALSO	FALSO	FALSO	FALSO	FALSO	FALSO	FALSO

HWC7002

Mensaje	La condición del servidor <i>arg1</i> pasó de un estado normal a un estado de advertencia.
Argumentos	<ul style="list-style-type: none"> <i>arg1</i> = número
Descripción detallada	La condición del servidor pasó de normal a un estado de advertencia.
Acción de respuesta recomendada	Consulte el registro del sistema o el panel frontal para obtener más información.
Categoría	Condición del sistema
Subcategoría	HWC = config. de hardware
Gravedad	Gravedad 2 (Advertencia)
Captura/ Identificador de suceso	FALSO
Mensaje de la pantalla LCD	No hay ningún mensaje de la pantalla LCD definido.
Valor predeterminado inicial.	FALSO

Visibilidad de filtro	Alerta IPMI	Alerta SNMP	Alerta por correo electrónico	Registro de LC	LCD	Apagado	Ciclo de encendido	Restablecer
FALSO	FALSO	FALSO	FALSO	FALSO	FALSO	FALSO	FALSO	FALSO

HWC7004

Mensaje	La condición del servidor <i>arg1</i> pasó de normal o estado de advertencia a un estado crítico.
Argumentos	<ul style="list-style-type: none">• <i>arg1</i> = número
Descripción detallada	Server <number> health changed to a critical state from either a normal or warning state. (El estado del servidor <number> pasó de normal o estado de aviso a estado crítico).
Acción de respuesta recomendada	Consulte el registro del sistema o el panel frontal para obtener más información.
Categoría	Condición del sistema
Subcategoría	HWC = config. de hardware
Gravedad	Gravedad 1 (Crítico)
Captura/Identificador de suceso	FALSO
Mensaje de la pantalla LCD	No hay ningún mensaje de la pantalla LCD definido.
Valor predeterminado inicial.	FALSO

Visibilidad de filtro	Alerta IPMI	Alerta SNMP	Alerta por correo electrónico	Registro de LC	LCD	Apagado	Ciclo de encendido	Restablecer
FALSO	FALSO	FALSO	FALSO	FALSO	FALSO	FALSO	FALSO	FALSO

HWC7006

Mensaje	La condición del servidor <i>arg1</i> pasó de un estado de menor gravedad a un estado irrecuperable.
Argumentos	<ul style="list-style-type: none">• <i>arg1</i> = número
Descripción detallada	La condición del servidor <número> pasó de un estado de menor gravedad a un estado irrecuperable.
Acción de respuesta recomendada	Consulte el registro del sistema o el panel frontal para obtener más información.
Categoría	Condición del sistema
Subcategoría	HWC = config. de hardware

Gravedad	Gravedad 1 (Crítico)
Captura/ Identificador de suceso	FALSO
Mensaje de la pantalla LCD	No hay ningún mensaje de la pantalla LCD definido.
Valor predeterminado inicial.	FALSO

Visibilidad de filtro	Alerta IPMI	Alerta SNMP	Alerta por correo electrónico	Registro de LC	LCD	Apagado	Ciclo de encendido	Restablecer
FALSO	FALSO	FALSO	FALSO	FALSO	FALSO	FALSO	FALSO	FALSO

HWC7008

Mensaje La condición del servidor *arg1* pasó de un estado de mayor gravedad a un estado de advertencia.

Argumentos

- arg1* = número

Descripción detallada La condición del servidor <número> pasó de un estado de mayor gravedad a un estado de advertencia.

Acción de respuesta recomendada Consulte el registro del sistema o el panel frontal para obtener más información.

Categoría Condición del sistema

Subcategoría HWC = config. de hardware

Gravedad Gravedad 2 (Advertencia)

**Captura/
Identificador de
suceso** FALSO

**Mensaje de la
pantalla LCD** No hay ningún mensaje de la pantalla LCD definido.

**Valor
predeterminado
inicial.** FALSO

Visibilidad de filtro	Alerta IPMI	Alerta SNMP	Alerta por correo electrónico	Registro de LC	LCD	Apagado	Ciclo de encendido	Restablecer
FALSO	FALSO	FALSO	FALSO	FALSO	FALSO	FALSO	FALSO	FALSO

HWC7010

Mensaje	La condición del servidor <i>arg1</i> pasó de un estado irrecuperable a un estado crítico.
Argumentos	<ul style="list-style-type: none">• <i>arg1</i> = número
Descripción detallada	La condición del servidor <número> pasó de un estado irrecuperable a un estado crítico.
Acción de respuesta recomendada	Consulte el registro del sistema o el panel frontal para obtener más información.
Categoría	Condición del sistema
Subcategoría	HWC = config. de hardware
Gravedad	Gravedad 1 (Crítico)
Captura/Identificador de suceso	FALSO
Mensaje de la pantalla LCD	No hay ningún mensaje de la pantalla LCD definido.
Valor predeterminado inicial.	FALSO

Visibilidad de filtro	Alerta IPMI	Alerta SNMP	Alerta por correo electrónico	Registro de LC	LCD	Apagado	Ciclo de encendido	Restablecer
FALSO	FALSO	FALSO	FALSO	FALSO	FALSO	FALSO	FALSO	FALSO

HWC7012

Mensaje	La condición del servidor <i>arg1</i> pasó a un estado irrecuperable.
Argumentos	<ul style="list-style-type: none">• <i>arg1</i> = número
Descripción detallada	La condición del servidor <número> pasó a un estado irrecuperable.
Acción de respuesta recomendada	Consulte el registro del sistema o el panel frontal para obtener más información.
Categoría	Condición del sistema
Subcategoría	HWC = config. de hardware

Gravedad	Gravedad 1 (Crítico)
Captura/ Identificador de suceso	FALSO
Mensaje de la pantalla LCD	No hay ningún mensaje de la pantalla LCD definido.
Valor predeterminado inicial.	FALSO

Visibilidad de filtro	Alerta IPMI	Alerta SNMP	Alerta por correo electrónico	Registro de LC	LCD	Apagado	Ciclo de encendido	Restablecer
FALSO	FALSO	FALSO	FALSO	FALSO	FALSO	FALSO	FALSO	FALSO

HWC0001

Mensaje	Como no hay respuesta de iDRAC no se puede completar la operación.
Descripción detallada	El error se produce debido a un error de iDRAC.
Acción de respuesta recomendada	1) Apague el sistema y desconecte el cable de alimentación. 2) Espere cinco segundos. 3) Vuelva a conectar el cable de alimentación y encienda el sistema.
Categoría	Configuración
Subcategoría	HWC = config. de hardware
Gravedad	Gravedad 1 (Crítico)
Captura/ Identificador de suceso	FALSO
Mensaje de la pantalla LCD	No hay ningún mensaje de la pantalla LCD definido.
Valor predeterminado inicial.	FALSO

Visibilidad de filtro	Alerta IPMI	Alerta SNMP	Alerta por correo electrónico	Registro de LC	LCD	Apagado	Ciclo de encendido	Restablecer
FALSO	FALSO	FALSO	FALSO	VERDADE RO	FALSO	FALSO	FALSO	FALSO

HWC0002

Mensaje	No se puede detectar la tarjeta vFlash SD.
Descripción detallada	La tarjeta vFlash SD no está presente o no se insertó correctamente.
Acción de respuesta recomendada	Inserte la tarjeta vFlash SD o vuelva a insertar la tarjeta vFlash SD, y vuelva a intentar la operación.
Categoría	Configuración
Subcategoría	HWC = config. de hardware
Gravedad	Gravedad 2 (Advertencia)
Captura/ Identificador de suceso	FALSO
Mensaje de la pantalla LCD	No hay ningún mensaje de la pantalla LCD definido.
Valor predeterminado inicial.	FALSO

Visibilidad de filtro	Alerta IPMI	Alerta SNMP	Alerta por correo electrónico	Registro de LC	LCD	Apagado	Ciclo de encendido	Restablecer
FALSO	FALSO	FALSO	FALSO	VERDADE RO	FALSO	FALSO	FALSO	FALSO

HWC0003

Mensaje	Se inicializó correctamente la tarjeta vFlash SD.
Descripción detallada	Se inicializó correctamente la tarjeta vFlash SD.
Acción de respuesta recomendada	No es necesaria ninguna acción de respuesta.
Categoría	Configuración
Subcategoría	HWC = config. de hardware
Gravedad	Gravedad 3 (Informativo)
Captura/ Identificador de suceso	FALSO

Mensaje de la pantalla LCD No hay ningún mensaje de la pantalla LCD definido.

Valor predeterminado inicial. FALSO

Visibilidad de filtro	Alerta IPMI	Alerta SNMP	Alerta por correo electrónico	Registro de LC	LCD	Apagado	Ciclo de encendido	Restablecer
FALSO	FALSO	FALSO	FALSO	VERDADE RO	FALSO	FALSO	FALSO	FALSO

HWC0004

Mensaje No se puede inicializar la tarjeta vFlash SD.

Descripción detallada La tarjeta vFlash SD se insertó incorrectamente, presenta errores o se produce un error de comunicación del iDRAC.

Acción de respuesta recomendada Vuelva a insertar o a colocar la tarjeta vFlash SD, o bien, restablezca el iDRAC, y vuelva a intentar la operación. Si el problema persiste: 1) Apague el sistema y desconecte el cable de alimentación. 2) Espere cinco segundos. 3) Vuelva a conectar el cable de alimentación, encienda el sistema y vuelva a intentar la operación.

Categoría Configuración

Subcategoría HWC = config. de hardware

Gravedad Gravedad 1 (Crítico)

Captura/Identificador de suceso FALSO

Mensaje de la pantalla LCD No hay ningún mensaje de la pantalla LCD definido.

Valor predeterminado inicial. FALSO

Visibilidad de filtro	Alerta IPMI	Alerta SNMP	Alerta por correo electrónico	Registro de LC	LCD	Apagado	Ciclo de encendido	Restablecer
FALSO	FALSO	FALSO	FALSO	VERDADE RO	FALSO	FALSO	FALSO	FALSO

HWC0005

Mensaje Error interno al intentar recuperar la información de actualización.

Descripción detallada	Error interno al intentar recuperar la versión de firmware para los componentes actualmente instalados. Para obtener más información sobre el error, consulte el registro de Lifecycle.
Acción de respuesta recomendada	1) Apague el sistema y desconecte el cable de alimentación. 2) Espere cinco segundos. 3) Vuelva a conectar el cable de alimentación, encienda el sistema y vuelva a intentar la operación.
Categoría	Configuración
Subcategoría	HWC = config. de hardware
Gravedad	Gravedad 1 (Crítico)
Captura/ Identificador de suceso	FALSO
Mensaje de la pantalla LCD	No hay ningún mensaje de la pantalla LCD definido.
Valor predeterminado inicial.	FALSO

Visibilidad de filtro	Alerta IPMI	Alerta SNMP	Alerta por correo electrónico	Registro de LC	LCD	Apagado	Ciclo de encendido	Restablecer
FALSO	FALSO	FALSO	FALSO	VERDADE RO	FALSO	FALSO	FALSO	FALSO

HWC0006

Mensaje	No se puede guardar la configuración de la tarjeta vFlash SD.
Descripción detallada	Si una tarjeta vFlash SD no está presente en el sistema o si la tarjeta está bloqueada, Lifecycle Controller no puede guardar la configuración.
Acción de respuesta recomendada	Inserte o desbloquee la tarjeta vFlash SD y vuelva a intentar la operación.
Categoría	Configuración
Subcategoría	HWC = config. de hardware
Gravedad	Gravedad 1 (Crítico)
Captura/ Identificador de suceso	FALSO
Mensaje de la pantalla LCD	No hay ningún mensaje de la pantalla LCD definido.

Valor predeterminado inicial. FALSO

Visibilidad de filtro	Alerta IPMI	Alerta SNMP	Alerta por correo electrónico	Registro de LC	LCD	Apagado	Ciclo de encendido	Restablecer
FALSO	FALSO	FALSO	FALSO	VERDADE RO	FALSO	FALSO	FALSO	FALSO

HWC0007

Mensaje No se puede cargar la configuración de la tarjeta vFlash SD.

Descripción detallada Lifecycle Controller no puede recuperar la información de la tarjeta vFlash SD del iDRAC.

Acción de respuesta recomendada Vuelva a insertar la tarjeta vFlash SD y vuelva a intentar la operación. Si el problema persiste: 1) Apague el sistema y desconecte el cable de alimentación. 2) Espere cinco segundos. 3) Vuelva a conectar el cable de alimentación, encienda el sistema y vuelva a intentar la operación.

Categoría Configuración

Subcategoría HWC = config. de hardware

Gravedad Gravedad 1 (Crítico)

Captura/Identificador de suceso FALSO

Mensaje de la pantalla LCD No hay ningún mensaje de la pantalla LCD definido.

Valor predeterminado inicial. FALSO

Visibilidad de filtro	Alerta IPMI	Alerta SNMP	Alerta por correo electrónico	Registro de LC	LCD	Apagado	Ciclo de encendido	Restablecer
FALSO	FALSO	FALSO	FALSO	VERDADE RO	FALSO	FALSO	FALSO	FALSO

HWC0008

Mensaje No es posible comunicarse con iDRAC.

Descripción detallada Se produjo un error interno mientras se establecía la comunicación con el iDRAC.

Acción de respuesta recomendada	Salga del asistente y vuelva a intentar la operación. Si el problema persiste: 1) Apague el sistema y desconecte el cable de alimentación. 2) Espere cinco segundos. 3) Vuelva a conectar el cable de alimentación, encienda el sistema y vuelva a intentar la operación.
Categoría	Configuración
Subcategoría	HWC = config. de hardware
Gravedad	Gravedad 1 (Crítico)
Captura/Identificador de suceso	FALSO
Mensaje de la pantalla LCD	No hay ningún mensaje de la pantalla LCD definido.
Valor predeterminado inicial.	FALSO

Visibilidad de filtro	Alerta IPMI	Alerta SNMP	Alerta por correo electrónico	Registro de LC	LCD	Apagado	Ciclo de encendido	Restablecer
FALSO	FALSO	FALSO	FALSO	VERDADE	FALSO	FALSO	FALSO	FALSO

HWC0009

Mensaje	No se puede activar la tarjeta vFlash SD.
Descripción detallada	Falta la tarjeta vFlash SD o no está insertada correctamente. iDRAC no puede activar la tarjeta vFlash SD.
Acción de respuesta recomendada	Vuelva a insertar la tarjeta vFlash SD y vuelva a intentar la operación. Si el problema persiste: 1) Apague el sistema y desconecte el cable de alimentación. 2) Espere cinco segundos. 3) Vuelva a conectar el cable de alimentación, encienda el sistema y vuelva a intentar la operación.
Categoría	Configuración
Subcategoría	HWC = config. de hardware
Gravedad	Gravedad 1 (Crítico)
Captura/Identificador de suceso	FALSO
Mensaje de la pantalla LCD	No hay ningún mensaje de la pantalla LCD definido.
Valor predeterminado inicial.	FALSO

Visibilidad de filtro	Alerta IPMI	Alerta SNMP	Alerta por correo electrónico	Registro de LC	LCD	Apagado	Ciclo de encendido	Restablecer
FALSO	FALSO	FALSO	FALSO	VERDADE RO	FALSO	FALSO	FALSO	FALSO

HWC0010

Mensaje	Nombre de carpeta no válido o no se encuentra la unidad USB.
Descripción detallada	La operación produjo un error porque el nombre de la carpeta introducido no es correcto o porque la unidad USB está desconectada.
Acción de respuesta recomendada	Introduzca un nombre de carpeta válido o conecte la unidad USB y vuelva a intentar la operación.
Categoría	Configuración
Subcategoría	HWC = config. de hardware
Gravedad	Gravedad 1 (Crítico)
Captura/ Identificador de suceso	FALSO
Mensaje de la pantalla LCD	No hay ningún mensaje de la pantalla LCD definido.
Valor predeterminado inicial.	FALSO

Visibilidad de filtro	Alerta IPMI	Alerta SNMP	Alerta por correo electrónico	Registro de LC	LCD	Apagado	Ciclo de encendido	Restablecer
FALSO	FALSO	FALSO	FALSO	VERDADE RO	FALSO	FALSO	FALSO	FALSO

HWC0011

Mensaje	No hay suficiente espacio para copiar el archivo en la unidad USB.
Descripción detallada	La unidad USB no tiene espacio libre suficiente para copiar el archivo.
Acción de respuesta recomendada	Asegúrese de que la unidad USB tenga suficiente espacio libre antes de volver a intentar la operación.
Categoría	Configuración

Subcategoría	HWC = config. de hardware
Gravedad	Gravedad 1 (Crítico)
Captura/ Identificador de suceso	FALSO
Mensaje de la pantalla LCD	No hay ningún mensaje de la pantalla LCD definido.
Valor predeterminado inicial.	FALSO

Visibilidad de filtro	Alerta IPMI	Alerta SNMP	Alerta por correo electrónico	Registro de LC	LCD	Apagado	Ciclo de encendido	Restablecer
FALSO	FALSO	FALSO	FALSO	VERDADE RO	FALSO	FALSO	FALSO	FALSO

HWC0012

Mensaje	No se puede escribir en la unidad USB.
Descripción detallada	La unidad USB está protegida contra escritura.
Acción de respuesta recomendada	Retire la protección contra escritura en la unidad USB antes de volver a intentar la operación.
Categoría	Configuración
Subcategoría	HWC = config. de hardware
Gravedad	Gravedad 1 (Crítico)
Captura/ Identificador de suceso	FALSO
Mensaje de la pantalla LCD	No hay ningún mensaje de la pantalla LCD definido.
Valor predeterminado inicial.	FALSO

Visibilidad de filtro	Alerta IPMI	Alerta SNMP	Alerta por correo electrónico	Registro de LC	LCD	Apagado	Ciclo de encendido	Restablecer
FALSO	FALSO	FALSO	FALSO	VERDADE RO	FALSO	FALSO	FALSO	FALSO

HWC0013

Mensaje	No se puede copiar el archivo en la unidad USB.
Descripción detallada	La unidad USB está desconectada o no se puede leer.
Acción de respuesta recomendada	Extraiga la unidad USB y vuélvala a insertar y, a continuación, vuelva a intentar la operación. Si el problema persiste, reinicie el sistema e inténtelo de nuevo.
Categoría	Configuración
Subcategoría	HWC = config. de hardware
Gravedad	Gravedad 1 (Crítico)
Captura/ Identificador de suceso	FALSO
Mensaje de la pantalla LCD	No hay ningún mensaje de la pantalla LCD definido.
Valor predeterminado inicial.	FALSO

Visibilidad de filtro	Alerta IPMI	Alerta SNMP	Alerta por correo electrónico	Registro de LC	LCD	Apagado	Ciclo de encendido	Restablecer
FALSO	FALSO	FALSO	FALSO	VERDADE RO	FALSO	FALSO	FALSO	FALSO

HWC0014

Mensaje	No se puede detectar la tarjeta vFlash SD.
Descripción detallada	La operación de importación produjo un error debido a que la tarjeta vFlash SD está ausente o desactivada.
Acción de respuesta recomendada	Asegúrese de que la tarjeta vFlash SD esté insertada y activada antes de volver a intentar la operación.
Categoría	Configuración
Subcategoría	HWC = config. de hardware
Gravedad	Gravedad 1 (Crítico)
Captura/ Identificador de suceso	FALSO

Mensaje de la pantalla LCD No hay ningún mensaje de la pantalla LCD definido.

Valor predeterminado inicial. FALSO

Visibilidad de filtro	Alerta IPMI	Alerta SNMP	Alerta por correo electrónico	Registro de LC	LCD	Apagado	Ciclo de encendido	Restablecer
FALSO	FALSO	FALSO	FALSO	VERDADE RO	FALSO	FALSO	FALSO	FALSO

HWC0015

Mensaje iDRAC no responde.

Descripción detallada iDRAC detectó un error de hardware.

Acción de respuesta recomendada Vuelva a intentar la operación. Si el problema persiste: 1) Apague el sistema y desconecte el cable de alimentación. 2) Espere cinco segundos. 3) Vuelva a conectar el cable de alimentación, encienda el sistema y vuelva a intentar la operación.

Categoría Configuración

Subcategoría HWC = config. de hardware

Gravedad Gravedad 1 (Crítico)

Captura/Identificador de suceso FALSO

Mensaje de la pantalla LCD No hay ningún mensaje de la pantalla LCD definido.

Valor predeterminado inicial. FALSO

Visibilidad de filtro	Alerta IPMI	Alerta SNMP	Alerta por correo electrónico	Registro de LC	LCD	Apagado	Ciclo de encendido	Restablecer
FALSO	FALSO	FALSO	FALSO	VERDADE RO	FALSO	FALSO	FALSO	FALSO

HWC0016

Mensaje Error de comunicación con iDRAC.

Descripción detallada	Lifecycle Controller no se puede comunicar con iDRAC.
Acción de respuesta recomendada	Vuelva a intentar la operación. Si el problema persiste: 1) Apague el sistema y desconecte el cable de alimentación. 2) Espere cinco segundos. 3) Vuelva a conectar el cable de alimentación, encienda el sistema y vuelva a intentar la operación.
Categoría	Configuración
Subcategoría	HWC = config. de hardware
Gravedad	Gravedad 1 (Crítico)
Captura/Identificador de suceso	FALSO
Mensaje de la pantalla LCD	No hay ningún mensaje de la pantalla LCD definido.
Valor predeterminado inicial.	FALSO

Visibilidad de filtro	Alerta IPMI	Alerta SNMP	Alerta por correo electrónico	Registro de LC	LCD	Apagado	Ciclo de encendido	Restablecer
FALSO	FALSO	FALSO	FALSO	VERDADE RO	FALSO	FALSO	FALSO	FALSO

Mensajes de suceso de IOID

IOID110

Mensaje	Se ha configurado la dirección virtual para el puerto <i>arg1</i> de NIC <i>arg2</i> .
Argumentos	<ul style="list-style-type: none"> • <i>arg1</i> = controladora • <i>arg2</i> = puerto
Descripción detallada	Se ha configurado la dirección virtual para el puerto de NIC identificado en el mensaje.
Acción de respuesta recomendada	No es necesaria ninguna acción de respuesta.
Categoría	Configuración
Subcategoría	IOID = Optimización de identidad de E/S
Gravedad	Gravedad 3 (Informativo)
Captura/Identificador de suceso	FALSO
Mensaje de la pantalla LCD	No hay ningún mensaje de la pantalla LCD definido.
Valor predeterminado inicial.	VERDADERO

Visibilidad de filtro	Alerta IPMI	Alerta SNMP	Alerta por correo electrónico	Registro de LC	LCD	Apagado	Ciclo de encendido	Restablecer
VERDADERO	FALSO	VERDADERO	VERDADERO	VERDADERO	FALSO	FALSO	FALSO	FALSO

IOID111

Mensaje	No se puede configurar la dirección virtual para el puerto <i>arg1</i> de NIC <i>arg2</i> .
Argumentos	<ul style="list-style-type: none"> • <i>arg1</i> = controladora • <i>arg2</i> = puerto

Descripción detallada	No se pudo configurar correctamente la dirección virtual para el puerto de NIC identificado en el mensaje debido a que no se ha activado la conexión de red para el puerto o la tarjeta NIC no admite direcciones virtuales.
Acción de respuesta recomendada	Verifique que el puerto de red se encuentre activado y que se admitan las direcciones virtuales. A continuación, vuelva a intentar la operación.
Categoría	Configuración
Subcategoría	IOID = Optimización de identidad de E/S
Gravedad	Gravedad 2 (Advertencia)
Captura/Identificador de suceso	FALSO
Mensaje de la pantalla LCD	No hay ningún mensaje de la pantalla LCD definido.
Valor predeterminado inicial.	VERDADERO

Visibilidad de filtro	Alerta IPMI	Alerta SNMP	Alerta por correo electrónico	Registro de LC	LCD	Apagado	Ciclo de encendido	Restablecer
VERDADERO	FALSO	VERDADERO	VERDADERO	VERDADERO	FALSO	FALSO	FALSO	FALSO

IOID112

Mensaje	Se han configurado correctamente las propiedades de iniciador para el puerto <i>arg1</i> de <i>arg2</i> .
Argumentos	<ul style="list-style-type: none"> • <i>arg1</i> = Controladora • <i>arg2</i> = Puerto
Descripción detallada	Se han configurado correctamente las propiedades de iniciador para el puerto de NIC identificado en el mensaje.
Acción de respuesta recomendada	No es necesaria ninguna acción de respuesta.
Categoría	Configuración
Subcategoría	IOID = Optimización de identidad de E/S
Gravedad	Gravedad 3 (Informativo)
Captura/Identificador de suceso	FALSO

Mensaje de la pantalla LCD No hay ningún mensaje de la pantalla LCD definido.

Valor predeterminado inicial. VERDADERO

Visibilidad de filtro	Alerta IPMI	Alerta SNMP	Alerta por correo electrónico	Registro de LC	LCD	Apagado	Ciclo de encendido	Restablecer
VERDADERO	FALSO	VERDADERO	VERDADERO	VERDADERO	FALSO	FALSO	FALSO	FALSO

IOID113

Mensaje No se pueden configurar las propiedades de iniciador para el puerto *arg1* de NIC *arg2*.

Argumentos

- *arg1* = Controladora
- *arg2* = Puerto

Descripción detallada No se pudieron configurar las propiedades de iniciador para el puerto de NIC debido a que la partición iSCSI o FCoE para el puerto de red no se encuentra activada o el controlador de red no funciona.

Acción de respuesta recomendada Asegúrese de que la partición iSCSI o FCoE para el puerto de red se encuentre activada. Compruebe si el controlador de red funciona y vuelva a intentar la operación.

Categoría Configuración

Subcategoría IOID = Optimización de identidad de E/S

Gravedad Gravedad 2 (Advertencia)

Captura/Identificador de suceso FALSO

Mensaje de la pantalla LCD No hay ningún mensaje de la pantalla LCD definido.

Valor predeterminado inicial. VERDADERO

Visibilidad de filtro	Alerta IPMI	Alerta SNMP	Alerta por correo electrónico	Registro de LC	LCD	Apagado	Ciclo de encendido	Restablecer
SE DESCONOCIDO	FALSO	VERDADERO	VERDADERO	VERDADERO	FALSO	FALSO	FALSO	FALSO

IOID114

Mensaje	Se han configurado correctamente las propiedades de configuración de destino para el puerto <i>arg1</i> de <i>arg2</i> .
Argumentos	<ul style="list-style-type: none">• <i>arg1</i> = controladora• <i>arg2</i> = puerto
Descripción detallada	Se han configurado correctamente las propiedades de configuración de destino para el puerto de NIC identificado en el mensaje.
Acción de respuesta recomendada	No es necesaria ninguna acción de respuesta.
Categoría	Configuración
Subcategoría	IOID = Optimización de identidad de E/S
Gravedad	Gravedad 3 (Informativo)
Captura/Identificador de suceso	FALSO
Mensaje de la pantalla LCD	No hay ningún mensaje de la pantalla LCD definido.
Valor predeterminado inicial.	VERDADERO

Visibilidad de filtro	Alerta IPMI	Alerta SNMP	Alerta por correo electrónico	Registro de LC	LCD	Apagado	Ciclo de encendido	Restablecer
SE DESCONOC E	FALSO	VERDADE RO	VERDADE RO	VERDADE RO	FALSO	FALSO	FALSO	FALSO

IOID115

Mensaje	No se pueden configurar las propiedades de configuración de destino para el puerto <i>arg1</i> de NIC <i>arg2</i> .
Argumentos	<ul style="list-style-type: none">• <i>arg1</i> = controladora• <i>arg2</i> = puerto
Descripción detallada	No se pudieron configurar las propiedades de configuración de destino para el puerto de NIC identificado en el mensaje debido a que la partición iSCSI o FCoE para el puerto de red no se encuentra activada o el controlador de red no funciona.

Acción de respuesta recomendada Asegúrese de que la partición iSCSI o FCoE para el puerto de red se encuentre activada. Compruebe si el controlador de red funciona.

Categoría Configuración

Subcategoría IOID = Optimización de identidad de E/S

Gravedad Gravedad 2 (Advertencia)

Captura/Identificador de suceso FALSO

Mensaje de la pantalla LCD No hay ningún mensaje de la pantalla LCD definido.

Valor predeterminado inicial. VERDADERO

Visibilidad de filtro	Alerta IPMI	Alerta SNMP	Alerta por correo electrónico	Registro de LC	LCD	Apagado	Ciclo de encendido	Restablecer
SE DESCONOCIDO	FALSO	VERDADERO	VERDADERO	VERDADERO	FALSO	FALSO	FALSO	FALSO

Mensajes de suceso de IOV

IOV1001

Mensaje	La operación solicitada se ha ejecutado satisfactoriamente.
Descripción detallada	La operación solicitada se ha ejecutado satisfactoriamente.
Acción de respuesta recomendada	No es necesaria ninguna acción de respuesta.
Categoría	Configuración
Subcategoría	IOV = Virtualización de E/S
Gravedad	Gravedad 3 (Informativo)
Captura/ Identificador de suceso	FALSO
Mensaje de la pantalla LCD	No hay ningún mensaje de la pantalla LCD definido.
Valor predeterminado inicial.	FALSO

Visibilidad de filtro	Alerta IPMI	Alerta SNMP	Alerta por correo electrónico	Registro de LC	LCD	Apagado	Ciclo de encendido	Restablecer
SE DESCONO CE	FALSO	FALSO	FALSO	FALSO	FALSO	FALSO	FALSO	FALSO

IOV1002

Mensaje	La operación no se ha realizado correctamente.
Descripción detallada	La operación no se ha completado correctamente debido a una excepción de la capa de instrumentación.
Acción de respuesta recomendada	Vuelva a intentar la operación. Si el problema persiste, reinicie CMC y vuelva a intentar la operación cuando CMC haya completado el reinicio. CMC puede demorar de 2 a 3 minutos en completar el reinicio.

Categoría	Configuración
Subcategoría	IOV = Virtualización de E/S
Gravedad	Gravedad 1 (Crítico)
Captura/ Identificador de suceso	FALSO
Mensaje de la pantalla LCD	No hay ningún mensaje de la pantalla LCD definido.
Valor predeterminado inicial.	FALSO

Visibilidad de filtro	Alerta IPMI	Alerta SNMP	Alerta por correo electrónico	Registro de LC	LCD	Apagado	Ciclo de encendido	Restablecer
SE DESCONO CE	FALSO	FALSO	FALSO	FALSO	FALSO	FALSO	FALSO	FALSO

IOV1003

Mensaje	Falta el parámetro necesario <i>arg1</i> .
Argumentos	<ul style="list-style-type: none"> <i>arg1</i> = nombre de parámetro
Descripción detallada	No se encuentran uno o varios de los parámetros identificados en el mensaje que se necesitan para el método.
Acción de respuesta recomendada	Consulte el documento Dell Chassis PCI Management Profile (Perfil de administración PCI para el chasis de Dell) y proporcione el parámetro necesario.
Categoría	Configuración
Subcategoría	IOV = Virtualización de E/S
Gravedad	Gravedad 2 (Advertencia)
Captura/ Identificador de suceso	FALSO
Mensaje de la pantalla LCD	No hay ningún mensaje de la pantalla LCD definido.
Valor predeterminado inicial.	FALSO

Visibilidad de filtro	Alerta IPMI	Alerta SNMP	Alerta por correo electrónico	Registro de LC	LCD	Apagado	Ciclo de encendido	Restablecer
SE DESCONOC E	FALSO	FALSO	FALSO	FALSO	FALSO	FALSO	FALSO	FALSO

IOV1004

Mensaje	Demasiadas ranuras proporcionadas como parámetros para los métodos Asignar y Desasignar servidores.
Descripción detallada	Los parámetros para el método identificado en el mensaje no se han pasado correctamente.
Acción de respuesta recomendada	Consulte el documento Dell Chassis PCI Management Profile (Perfil de administración PCI para el chasis de Dell) y proporcione los parámetros necesarios.
Categoría	Configuración
Subcategoría	IOV = Virtualización de E/S
Gravedad	Gravedad 2 (Advertencia)
Captura/ Identificador de suceso	FALSO
Mensaje de la pantalla LCD	No hay ningún mensaje de la pantalla LCD definido.
Valor predeterminado inicial.	FALSO

Visibilidad de filtro	Alerta IPMI	Alerta SNMP	Alerta por correo electrónico	Registro de LC	LCD	Apagado	Ciclo de encendido	Restablecer
SE DESCONOC E	FALSO	FALSO	FALSO	FALSO	FALSO	FALSO	FALSO	FALSO

IOV1005

Mensaje	FQDD de ranura <i>arg1</i> no válido.
Argumentos	<ul style="list-style-type: none"> <i>arg1</i> = valor FQDD
Descripción detallada	El descriptor de dispositivo completo (FQDD) introducido para la operación no se asigna a ninguna instancia de la clase DCIM_ChassisPCISlot.

Acción de respuesta recomendada	Ejecute la operación Enumerar en la clase DCIM_ChassisPCISlot para determinar el valor de FQDD correcto para la ranura necesaria. Vuelva a intentar la operación con el valor de FQDD correcto.
Categoría	Configuración
Subcategoría	IOV = Virtualización de E/S
Gravedad	Gravedad 2 (Advertencia)
Captura/ Identificador de suceso	FALSO
Mensaje de la pantalla LCD	No hay ningún mensaje de la pantalla LCD definido.
Valor predeterminado inicial.	FALSO

Visibilidad de filtro	Alerta IPMI	Alerta SNMP	Alerta por correo electrónico	Registro de LC	LCD	Apagado	Ciclo de encendido	Restablecer
SE DESCONO CE	FALSO	FALSO	FALSO	FALSO	FALSO	FALSO	FALSO	FALSO

IOV1006

Mensaje	Ranura PCI o ranura de servidor no válida.
Descripción detallada	Los valores de FQDD (Descriptor de dispositivo completo) para la ranura PCI o la ranura de servidor introducidos para la operación no son válidos.
Acción de respuesta recomendada	Ejecute la operación Enumerar en las clases DCIM_ChassisPCISlot y DCIM_BladeServerView para obtener los valores de FQDD correctos para la ranura PCIe y la ranura de servidor. Vuelva a intentar la operación con los valores de FQDD correctos.
Categoría	Configuración
Subcategoría	IOV = Virtualización de E/S
Gravedad	Gravedad 2 (Advertencia)
Captura/ Identificador de suceso	FALSO
Mensaje de la pantalla LCD	No hay ningún mensaje de la pantalla LCD definido.
Valor predeterminado inicial.	FALSO

Visibilidad de filtro	Alerta IPMI	Alerta SNMP	Alerta por correo electrónico	Registro de LC	LCD	Apagado	Ciclo de encendido	Restablecer
SE DESCONOC E	FALSO	FALSO	FALSO	FALSO	FALSO	FALSO	FALSO	FALSO

IOV1007

Mensaje	No se puede asignar a la ranura PCIe.
Descripción detallada	El subsistema de administración de ranuras IOV ha detectado un error por el cual es posible que se evite la asignación y la desasignación física o la desconexión de una ranura PCIe. Los errores pueden ser causados por tiempos de espera de formación PCIe o señales de acoplamiento activo falsas. Solo se admiten los adaptadores aprobados por Dell.
Acción de respuesta recomendada	Inserte únicamente tarjetas de adaptadores admitidos por Dell en las ranuras PCIe del sistema y asegúrese de insertarlas por completo. Vuelva a intentar la operación.
Categoría	Configuración
Subcategoría	IOV = Virtualización de E/S
Gravedad	Gravedad 2 (Advertencia)
Captura/Identificador de suceso	FALSO
Mensaje de la pantalla LCD	No hay ningún mensaje de la pantalla LCD definido.
Valor predeterminado inicial.	FALSO

Visibilidad de filtro	Alerta IPMI	Alerta SNMP	Alerta por correo electrónico	Registro de LC	LCD	Apagado	Ciclo de encendido	Restablecer
SE DESCONOC E	FALSO	FALSO	FALSO	FALSO	FALSO	FALSO	FALSO	FALSO

IOV1008

Mensaje	FQDD de adaptador virtual <i>arg1</i> no válido.
Argumentos	<ul style="list-style-type: none"> <i>arg1</i> = valor FQDD

Descripción detallada	El valor de FQDD (Descriptor de dispositivo completo) introducido para la operación no se asigna a ninguna instancia de clase DCIM_ChassisVAView que represente a adaptadores virtuales.
Acción de respuesta recomendada	Ejecute una operación Enumerar en la clase DCIM_ChassisVAView para obtener el valor de FQDD correcto para el adaptador virtual. Vuelva a intentar la operación con el valor de FQDD correcto.
Categoría	Configuración
Subcategoría	IOV = Virtualización de E/S
Gravedad	Gravedad 2 (Advertencia)
Captura/ Identificador de suceso	FALSO
Mensaje de la pantalla LCD	No hay ningún mensaje de la pantalla LCD definido.
Valor predeterminado inicial.	FALSO

Visibilidad de filtro	Alerta IPMI	Alerta SNMP	Alerta por correo electrónico	Registro de LC	LCD	Apagado	Ciclo de encendido	Restablecer
SE DESCONO CE	FALSO	FALSO	FALSO	FALSO	FALSO	FALSO	FALSO	FALSO

IOV1009

Mensaje	Incompatibilidad entre FQDD de ranura o adaptador virtual y el recuento de FQDD de ranuras de servidor.
Descripción detallada	Los pares de FQDD identificados en los mensajes no coinciden en los parámetros de entrada necesarios para el método.
Acción de respuesta recomendada	Proporcione un par de FQDD válido. Consulte el documento Dell Chassis PCI Management Profile (Perfil de administración PCI para el chasis de Dell) para obtener las definiciones de los parámetros necesarios.
Categoría	Configuración
Subcategoría	IOV = Virtualización de E/S
Gravedad	Gravedad 2 (Advertencia)
Captura/ Identificador de suceso	FALSO
Mensaje de la pantalla LCD	No hay ningún mensaje de la pantalla LCD definido.

Valor predeterminado inicial. FALSO

Visibilidad de filtro	Alerta IPMI	Alerta SNMP	Alerta por correo electrónico	Registro de LC	LCD	Apagado	Ciclo de encendido	Restablecer
SE DESCONOC CE	FALSO	FALSO	FALSO	FALSO	FALSO	FALSO	FALSO	FALSO

Mensajes de suceso de IPA

IPA0001

Mensaje	El parámetro de dirección IP para NIC especificado no es válido.
Descripción detallada	Se han pasado parámetros no válidos a la función.
Acción de respuesta recomendada	Introduzca una dirección IP válida.
Categoría	Auditorías
Subcategoría	IPA = Dirección IP para DRAC
Gravedad	Gravedad 2 (Advertencia)
Captura/ Identificador de suceso	FALSO
Mensaje de la pantalla LCD	No hay ningún mensaje de la pantalla LCD definido.
Valor predeterminado inicial.	FALSO

Visibilidad de filtro	Alerta IPMI	Alerta SNMP	Alerta por correo electrónico	Registro de LC	LCD	Apagado	Ciclo de encendido	Restablecer
FALSO	FALSO	FALSO	FALSO	FALSO	FALSO	FALSO	FALSO	FALSO

IPA0002

Mensaje	La dirección IP especificada no es válida.
Descripción detallada	Se han pasado parámetros no válidos a la función.
Acción de respuesta recomendada	Introduzca una dirección IP válida.
Categoría	Auditorías

Subcategoría	IPA = Dirección IP para DRAC
Gravedad	Gravedad 2 (Advertencia)
Captura/ Identificador de suceso	FALSO
Mensaje de la pantalla LCD	No hay ningún mensaje de la pantalla LCD definido.
Valor predeterminado inicial.	FALSO

Visibilidad de filtro	Alerta IPMI	Alerta SNMP	Alerta por correo electrónico	Registro de LC	LCD	Apagado	Ciclo de encendido	Restablecer
FALSO	FALSO	FALSO	FALSO	FALSO	FALSO	FALSO	FALSO	FALSO

IPA0003

Mensaje	La máscara de subred especificada no es válida.
Descripción detallada	Se han pasado parámetros no válidos a la función.
Acción de respuesta recomendada	Introduzca la máscara de subred correspondiente.
Categoría	Auditorías
Subcategoría	IPA = Dirección IP para DRAC
Gravedad	Gravedad 2 (Advertencia)
Captura/ Identificador de suceso	FALSO
Mensaje de la pantalla LCD	No hay ningún mensaje de la pantalla LCD definido.
Valor predeterminado inicial.	FALSO

Visibilidad de filtro	Alerta IPMI	Alerta SNMP	Alerta por correo electrónico	Registro de LC	LCD	Apagado	Ciclo de encendido	Restablecer
FALSO	FALSO	FALSO	FALSO	FALSO	FALSO	FALSO	FALSO	FALSO

IPA0004

Mensaje	La dirección de puerta de enlace especificada no es válida.
Descripción detallada	Se han pasado parámetros no válidos a la función.
Acción de respuesta recomendada	Introduzca la puerta de enlace correspondiente.
Categoría	Auditorías
Subcategoría	IPA = Dirección IP para DRAC
Gravedad	Gravedad 2 (Advertencia)
Captura/Identificador de suceso	FALSO
Mensaje de la pantalla LCD	No hay ningún mensaje de la pantalla LCD definido.
Valor predeterminado inicial.	FALSO

Visibilidad de filtro	Alerta IPMI	Alerta SNMP	Alerta por correo electrónico	Registro de LC	LCD	Apagado	Ciclo de encendido	Restablecer
FALSO	FALSO	FALSO	FALSO	FALSO	FALSO	FALSO	FALSO	FALSO

IPA0100

Mensaje	La dirección IP para el iDRAC ha cambiado de <i>arg1</i> a <i>arg2</i> .
Argumentos	<ul style="list-style-type: none">• <i>arg1</i> = dirección IP anterior• <i>arg2</i> = dirección IP nueva
Descripción detallada	Se ha cambiado la dirección IP para el iDRAC de la dirección IP anterior identificada en el mensaje a la nueva dirección IP identificada en el mensaje. Esta notificación se genera cuando la selección de tarjeta de red para el iDRAC se cambia, si el arrendamiento de DHCP caduca y el servidor DHCP asigna otra dirección, o si la dirección IP para el iDRAC se cambia manualmente.
Acción de respuesta recomendada	Es posible que sea necesario actualizar las consolas de administración remota que han almacenado en caché o guardado la dirección IP para el iDRAC con la nueva dirección IP, ya sea mediante redescubrimiento o reconfiguración manual. Es posible que no se requiera ninguna acción si la consola recibe esta notificación de SNMP y actualiza la dirección IP para el iDRAC según corresponda.

Categoría	Configuración
Subcategoría	IPA = Dirección IP para DRAC
Gravedad	Gravedad 3 (Informativo)
Captura/ Identificador de suceso	FALSO
Mensaje de la pantalla LCD	No hay ningún mensaje de la pantalla LCD definido.
Valor predeterminado inicial.	FALSO

Visibilidad de filtro	Alerta IPMI	Alerta SNMP	Alerta por correo electrónico	Registro de LC	LCD	Apagado	Ciclo de encendido	Restablecer
VERDADE RO	FALSO	FALSO	FALSO	VERDADE RO	FALSO	FALSO	FALSO	FALSO

Mensajes de suceso de ISM

Mensajes de suceso de JCP

JCP027

Mensaje	Trabajo creado correctamente.
Descripción detallada	
Acción de respuesta recomendada	No es necesaria ninguna acción de respuesta.
Categoría	Configuración
Subcategoría	JCP = Control de trabajos
Gravedad	Gravedad 3 (Informativo)
Captura/ Identificador de suceso	FALSO
Mensaje de la pantalla LCD	No hay ningún mensaje de la pantalla LCD definido.
Valor predeterminado inicial.	VERDADERO

Visibilidad de filtro	Alerta IPMI	Alerta SNMP	Alerta por correo electrónico	Registro de LC	LCD	Apagado	Ciclo de encendido	Restablecer
VERDADERO	FALSO	FALSO	FALSO	FALSO	FALSO	FALSO	FALSO	FALSO

JCP028

Mensaje	Estado de trabajo actualizado.
Descripción detallada	
Acción de respuesta recomendada	No es necesaria ninguna acción de respuesta.
Categoría	Configuración

Subcategoría	JCP = Control de trabajos
Gravedad	Gravedad 3 (Informativo)
Captura/ Identificador de suceso	FALSO
Mensaje de la pantalla LCD	No hay ningún mensaje de la pantalla LCD definido.
Valor predeterminado inicial.	VERDADERO

Visibilidad de filtro	Alerta IPMI	Alerta SNMP	Alerta por correo electrónico	Registro de LC	LCD	Apagado	Ciclo de encendido	Restablecer
VERDADERO	FALSO	FALSO	FALSO	FALSO	FALSO	FALSO	FALSO	FALSO

JCP001

Mensaje	Tarea programada correctamente.
Descripción detallada	La tarea automatizada de UEFI relacionada con el trabajo se ha programado correctamente.
Acción de respuesta recomendada	No es necesaria ninguna acción de respuesta.
Categoría	Configuración
Subcategoría	JCP = Control de trabajos
Gravedad	Gravedad 3 (Informativo)
Captura/ Identificador de suceso	FALSO
Mensaje de la pantalla LCD	No hay ningún mensaje de la pantalla LCD definido.
Valor predeterminado inicial.	FALSO

Visibilidad de filtro	Alerta IPMI	Alerta SNMP	Alerta por correo electrónico	Registro de LC	LCD	Apagado	Ciclo de encendido	Restablecer
FALSO	FALSO	FALSO	FALSO	FALSO	FALSO	FALSO	FALSO	FALSO

JCP002

Mensaje	No se pudo programar el trabajo.
Descripción detallada	Lifecycle Controller no puede programar un trabajo en este momento debido a un error interno.
Acción de respuesta recomendada	Espere hasta tres minutos y vuelva a intentar la operación. Si el problema persiste, reinicie el sistema y enumere DCIM_Lifecycle Job para ver la lista de trabajos que se encuentran programados actualmente.
Categoría	Configuración
Subcategoría	JCP = Control de trabajos
Gravedad	Gravedad 2 (Advertencia)
Captura/ Identificador de suceso	FALSO
Mensaje de la pantalla LCD	No hay ningún mensaje de la pantalla LCD definido.
Valor predeterminado inicial.	FALSO

Visibilidad de filtro	Alerta IPMI	Alerta SNMP	Alerta por correo electrónico	Registro de LC	LCD	Apagado	Ciclo de encendido	Restablecer
FALSO	FALSO	FALSO	FALSO	FALSO	FALSO	FALSO	FALSO	FALSO

JCP003

Mensaje	El trabajo falló.
Descripción detallada	Al reiniciar el iDRAC, se ha producido una falla en los trabajos programados.
Acción de respuesta recomendada	Vuelva a intentar la actualización y programe el trabajo de actualización.
Categoría	Configuración
Subcategoría	JCP = Control de trabajos
Gravedad	Gravedad 2 (Advertencia)
Captura/ Identificador de suceso	FALSO

Mensaje de la pantalla LCD No hay ningún mensaje de la pantalla LCD definido.

Valor predeterminado inicial. FALSO

Visibilidad de filtro	Alerta IPMI	Alerta SNMP	Alerta por correo electrónico	Registro de LC	LCD	Apagado	Ciclo de encendido	Restablecer
FALSO	FALSO	FALSO	FALSO	FALSO	FALSO	FALSO	FALSO	FALSO

JCP004

Mensaje Tiempo transcurrido: El trabajo ha fallado.

Descripción detallada La ventana de tiempo de trabajos ha expirado y el trabajo no se pudo completar.

Acción de respuesta recomendada Vuelva a intentar la acción y aumente la ventana de tiempo para que se pueda completar el trabajo.

Categoría Configuración

Subcategoría JCP = Control de trabajos

Gravedad Gravedad 3 (Informativo)

Captura/Identificador de suceso FALSO

Mensaje de la pantalla LCD No hay ningún mensaje de la pantalla LCD definido.

Valor predeterminado inicial. FALSO

Visibilidad de filtro	Alerta IPMI	Alerta SNMP	Alerta por correo electrónico	Registro de LC	LCD	Apagado	Ciclo de encendido	Restablecer
FALSO	FALSO	FALSO	FALSO	FALSO	FALSO	FALSO	FALSO	FALSO

JCP005

Mensaje Servicios del sistema cancelados: El trabajo ha fallado.

Descripción detallada Se ha presionado CTRL+E en el inicio y se ha usado la utilidad de configuración de iDRAC para cancelar los servicios del sistema. Esto evita que se sigan ejecutando trabajos.

Acción de respuesta recomendada	Active los servicios del sistema. Para eso, presione CTRL+E durante el inicio en el sistema de destino o use la utilidad de configuración de iDRAC.
Categoría	Configuración
Subcategoría	JCP = Control de trabajos
Gravedad	Gravedad 3 (Informativo)
Captura/ Identificador de suceso	FALSO
Mensaje de la pantalla LCD	No hay ningún mensaje de la pantalla LCD definido.
Valor predeterminado inicial.	FALSO

Visibilidad de filtro	Alerta IPMI	Alerta SNMP	Alerta por correo electrónico	Registro de LC	LCD	Apagado	Ciclo de encendido	Restablecer
FALSO	FALSO	FALSO	FALSO	FALSO	FALSO	FALSO	FALSO	FALSO

JCP006

Mensaje	Atributo de trabajo no válido.
Descripción detallada	Uno o varios de los valores de entrada para crear un trabajo no son válidos o se ha producido un error interno en el momento de programar el trabajo.
Acción de respuesta recomendada	Utilice el valor correcto para el atributo de trabajo y vuelva a intentar la operación.
Categoría	Configuración
Subcategoría	JCP = Control de trabajos
Gravedad	Gravedad 2 (Advertencia)
Captura/ Identificador de suceso	FALSO
Mensaje de la pantalla LCD	No hay ningún mensaje de la pantalla LCD definido.
Valor predeterminado inicial.	FALSO

Visibilidad de filtro	Alerta IPMI	Alerta SNMP	Alerta por correo electrónico	Registro de LC	LCD	Apagado	Ciclo de encendido	Restablecer
FALSO	FALSO	FALSO	FALSO	VERDADE RO	FALSO	FALSO	FALSO	FALSO

JCP007

Mensaje	Trabajo completado correctamente.
Descripción detallada	El trabajo enviado se ha completado correctamente.
Acción de respuesta recomendada	No es necesaria ninguna acción de respuesta.
Categoría	Configuración
Subcategoría	JCP = Control de trabajos
Gravedad	Gravedad 3 (Informativo)
Captura/ Identificador de suceso	FALSO
Mensaje de la pantalla LCD	No hay ningún mensaje de la pantalla LCD definido.
Valor predeterminado inicial.	FALSO

Visibilidad de filtro	Alerta IPMI	Alerta SNMP	Alerta por correo electrónico	Registro de LC	LCD	Apagado	Ciclo de encendido	Restablecer
FALSO	FALSO	FALSO	FALSO	VERDADE RO	FALSO	FALSO	FALSO	FALSO

JCP008

Mensaje	Trabajo completado con errores.
Descripción detallada	Se establecieron varios atributos en la operación, pero algunas acciones de establecimiento de atributos no se realizaron correctamente. Por ejemplo, se ha establecido un atributo no válido para el componente que se desea configurar.
Acción de respuesta recomendada	Examine los resultados de los trabajos de configuración en el Registro de Lifecycle para ver el origen de los errores. Modifique la configuración según sea necesario y vuelva a enviar el trabajo.
Categoría	Configuración

Subcategoría	JCP = Control de trabajos
Gravedad	Gravedad 2 (Advertencia)
Captura/ Identificador de suceso	FALSO
Mensaje de la pantalla LCD	No hay ningún mensaje de la pantalla LCD definido.
Valor predeterminado inicial.	FALSO

Visibilidad de filtro	Alerta IPMI	Alerta SNMP	Alerta por correo electrónico	Registro de LC	LCD	Apagado	Ciclo de encendido	Restablecer
FALSO	FALSO	FALSO	FALSO	VERDADE	FALSO	FALSO	FALSO	FALSO

JCP010

Mensaje	El comando se ha ejecutado correctamente.
Descripción detallada	El método invocado se ha ejecutado correctamente.
Acción de respuesta recomendada	No es necesaria ninguna acción de respuesta.
Categoría	Configuración
Subcategoría	JCP = Control de trabajos
Gravedad	Gravedad 3 (Informativo)
Captura/ Identificador de suceso	FALSO
Mensaje de la pantalla LCD	No hay ningún mensaje de la pantalla LCD definido.
Valor predeterminado inicial.	FALSO

Visibilidad de filtro	Alerta IPMI	Alerta SNMP	Alerta por correo electrónico	Registro de LC	LCD	Apagado	Ciclo de encendido	Restablecer
FALSO	FALSO	FALSO	FALSO	FALSO	FALSO	FALSO	FALSO	FALSO

JCP011

Mensaje	Valor de parámetro no válido para <i>arg1</i>
Argumentos	<ul style="list-style-type: none">• <i>arg1</i> = parámetro
Descripción detallada	El valor proporcionado para el parámetro especificado no es válido y se debe corregir para que el método invocado se complete correctamente.
Acción de respuesta recomendada	Para proporcionar el valor correcto para el parámetro especificado, consulte la documentación de Lifecycle Controller Remote Services. Vuelva a intentar la operación solicitada con el valor corregido.
Categoría	Configuración
Subcategoría	JCP = Control de trabajos
Gravedad	Gravedad 2 (Advertencia)
Captura/Identificador de suceso	FALSO
Mensaje de la pantalla LCD	No hay ningún mensaje de la pantalla LCD definido.
Valor predeterminado inicial.	FALSO

Visibilidad de filtro	Alerta IPMI	Alerta SNMP	Alerta por correo electrónico	Registro de LC	LCD	Apagado	Ciclo de encendido	Restablecer
FALSO	FALSO	FALSO	FALSO	FALSO	FALSO	FALSO	FALSO	FALSO

JCP012

Mensaje	No se pudo realizar la operación debido a un error interno en el iDRAC.
Descripción detallada	Es necesario asignar memoria o espacio de archivo para la operación solicitada. No se pudo realizar la operación por falta de memoria o espacio de archivo en el iDRAC.
Acción de respuesta recomendada	Vuelva a intentar la operación. Si el problema continúa, restablezca el iDRAC y vuelva a intentar la operación.
Categoría	Configuración
Subcategoría	JCP = Control de trabajos
Gravedad	Gravedad 1 (Crítico)

**Captura/
Identificador de
suceso**

FALSO

**Mensaje de la
pantalla LCD**

No hay ningún mensaje de la pantalla LCD definido.

**Valor
predeterminado
inicial.**

FALSO

Visibilidad de filtro	Alerta IPMI	Alerta SNMP	Alerta por correo electrónico	Registro de LC	LCD	Apagado	Ciclo de encendido	Restablecer
FALSO	FALSO	FALSO	FALSO	FALSO	FALSO	FALSO	FALSO	FALSO

JCP013

Mensaje

Faltan parámetros *arg1*

Argumentos

- *arg1* = parámetros

**Descripción
detallada**

No se encuentran uno o varios de los parámetros de entrada necesarios para la operación.

**Acción de
respuesta
recomendada**

Consulte la documentación para la operación que se intenta realizar y proporcione valores válidos para los parámetros identificados.

Categoría

Configuración

Subcategoría

JCP = Control de trabajos

Gravedad

Gravedad 2 (Advertencia)

**Captura/
Identificador de
suceso**

FALSO

**Mensaje de la
pantalla LCD**

No hay ningún mensaje de la pantalla LCD definido.

**Valor
predeterminado
inicial.**

FALSO

Visibilidad de filtro	Alerta IPMI	Alerta SNMP	Alerta por correo electrónico	Registro de LC	LCD	Apagado	Ciclo de encendido	Restablecer
FALSO	FALSO	FALSO	FALSO	FALSO	FALSO	FALSO	FALSO	FALSO

JCP014

Mensaje	Se ha excedido el número máximo de trabajos por fila en espera.
Descripción detallada	El número de trabajos especificados en la solicitud SetupJobQueue combinado con el recuento de trabajos existentes contiene más ID de trabajos que el número máximo de trabajos que se admite en el sistema (256). Los trabajos completados se eliminan automáticamente si son más antiguos que el valor de tiempo de espera para eliminar después de la finalización.
Acción de respuesta recomendada	Reduzca el número de trabajos especificados en la operación o reduzca el recuento de trabajos existentes antes de volver a intentar la operación. Realice una de las siguientes acciones para reducir el recuento de trabajos: 1) Elimine uno o varios trabajos y vuelva a intentar la operación. 2) Espere hasta que los trabajos existentes presenten un valor de tiempo transcurrido desde la finalización mayor que el valor de tiempo de espera para eliminar después de la finalización; esos trabajos se eliminarán automáticamente. 3) Cambie el valor de tiempo de espera para eliminar después de la finalización por un valor menor, a fin de que los trabajos completados se eliminen automáticamente antes.
Categoría	Configuración
Subcategoría	JCP = Control de trabajos
Gravedad	Gravedad 2 (Advertencia)
Captura/ Identificador de suceso	FALSO
Mensaje de la pantalla LCD	No hay ningún mensaje de la pantalla LCD definido.
Valor predeterminado inicial.	FALSO

Visibilidad de filtro	Alerta IPMI	Alerta SNMP	Alerta por correo electrónico	Registro de LC	LCD	Apagado	Ciclo de encendido	Restablecer
FALSO	FALSO	FALSO	FALSO	FALSO	FALSO	FALSO	FALSO	FALSO

JCP015

Mensaje	No se puede eliminar un trabajo en ejecución.
Descripción detallada	El trabajo se encuentra en ejecución y no se puede eliminar. Es necesario que el trabajo se complete, ya sea de forma correcta o incorrecta, para poder eliminarlo.
Acción de respuesta recomendada	Espere a que el trabajo presente un estado de trabajo completado. Vuelva a intentar la operación.
Categoría	Configuración

Subcategoría	JCP = Control de trabajos
Gravedad	Gravedad 2 (Advertencia)
Captura/ Identificador de suceso	FALSO
Mensaje de la pantalla LCD	No hay ningún mensaje de la pantalla LCD definido.
Valor predeterminado inicial.	FALSO

Visibilidad de filtro	Alerta IPMI	Alerta SNMP	Alerta por correo electrónico	Registro de LC	LCD	Apagado	Ciclo de encendido	Restablecer
FALSO	FALSO	FALSO	FALSO	FALSO	FALSO	FALSO	FALSO	FALSO

JCP016

Mensaje	Valor de UntilTime no válido. Se requiere un mínimo de 12 minutos.
Descripción detallada	El valor en el parámetro de entrada UntilTime para la creación de una fila de trabajo en espera o de un trabajo debe ser al menos 12 minutos superior al valor especificado en el parámetro StartTime.
Acción de respuesta recomendada	Establezca el valor de UntilTime al menos 12 minutos después del valor de StartTime y vuelva a intentarlo.
Categoría	Configuración
Subcategoría	JCP = Control de trabajos
Gravedad	Gravedad 2 (Advertencia)
Captura/ Identificador de suceso	FALSO
Mensaje de la pantalla LCD	No hay ningún mensaje de la pantalla LCD definido.
Valor predeterminado inicial.	FALSO

Visibilidad de filtro	Alerta IPMI	Alerta SNMP	Alerta por correo electrónico	Registro de LC	LCD	Apagado	Ciclo de encendido	Restablecer
FALSO	FALSO	FALSO	FALSO	FALSO	FALSO	FALSO	FALSO	FALSO

JCP017

Mensaje	No se pudo ejecutar la solicitud de creación de trabajos. Se alcanzó el número máximo de trabajos.
Descripción detallada	El recuento de trabajos actual ha alcanzado el valor máximo admitido. No se crearán más trabajos hasta que se reduzca el número de trabajos en el sistema. Los trabajos completados se eliminan automáticamente si son más antiguos que el valor de DeleteOnCompletionTimeout.
Acción de respuesta recomendada	Realice una de las siguientes acciones para reducir el recuento de trabajos: 1) Elimine uno o varios trabajos y vuelva a intentar la operación. 2) Espere hasta que los trabajos existentes presenten un valor de tiempo transcurrido desde la finalización mayor que el valor de tiempo de espera para eliminar después de la finalización; esos trabajos se eliminarán automáticamente. 3) Cambie el valor de tiempo de espera para eliminar después de la finalización por un valor menor, a fin de que los trabajos completados se eliminen automáticamente antes.
Categoría	Configuración
Subcategoría	JCP = Control de trabajos
Gravedad	Gravedad 2 (Advertencia)
Captura/ Identificador de suceso	FALSO
Mensaje de la pantalla LCD	No hay ningún mensaje de la pantalla LCD definido.
Valor predeterminado inicial.	FALSO

Visibilidad de filtro	Alerta IPMI	Alerta SNMP	Alerta por correo electrónico	Registro de LC	LCD	Apagado	Ciclo de encendido	Restablecer
FALSO	FALSO	FALSO	FALSO	FALSO	FALSO	FALSO	FALSO	FALSO

JCP018

Mensaje	No se pueden crear trabajos nuevos hasta que se complete el trabajo de exportación existente o se cancele el trabajo.
Descripción detallada	No se puede crear un trabajo nuevo hasta que se complete o se elimine el trabajo de exportación existente. Solo puede haber un trabajo Exportar perfil de servidor en ejecución a la vez.
Acción de respuesta recomendada	Realice una de las siguientes acciones: 1) Vuelva a intentar la operación después de que se haya completado el trabajo Exportar perfil de servidor. 2) Elimine el trabajo de exportación programado y vuelva a intentar la operación.
Categoría	Configuración

Subcategoría	JCP = Control de trabajos
Gravedad	Gravedad 2 (Advertencia)
Captura/ Identificador de suceso	FALSO
Mensaje de la pantalla LCD	No hay ningún mensaje de la pantalla LCD definido.
Valor predeterminado inicial.	FALSO

Visibilidad de filtro	Alerta IPMI	Alerta SNMP	Alerta por correo electrónico	Registro de LC	LCD	Apagado	Ciclo de encendido	Restablecer
FALSO	FALSO	FALSO	FALSO	FALSO	FALSO	FALSO	FALSO	FALSO

JCP019

Mensaje	No se pueden crear trabajos nuevos hasta que se complete o se cancele el trabajo Importar perfil de servidor.
Descripción detallada	No se puede crear un trabajo nuevo hasta que se complete o se elimine el trabajo Importar perfil de servidor existente. Solo puede haber un trabajo Importar perfil de servidor en ejecución a la vez.
Acción de respuesta recomendada	Realice una de las siguientes acciones: 1) Vuelva a intentar la operación después de que se haya completado el trabajo Importar perfil de servidor. 2) Elimine el trabajo Importar perfil de servidor programado y vuelva a intentar la operación.
Categoría	Configuración
Subcategoría	JCP = Control de trabajos
Gravedad	Gravedad 2 (Advertencia)
Captura/ Identificador de suceso	FALSO
Mensaje de la pantalla LCD	No hay ningún mensaje de la pantalla LCD definido.
Valor predeterminado inicial.	FALSO

Visibilidad de filtro	Alerta IPMI	Alerta SNMP	Alerta por correo electrónico	Registro de LC	LCD	Apagado	Ciclo de encendido	Restablecer
FALSO	FALSO	FALSO	FALSO	FALSO	FALSO	FALSO	FALSO	FALSO

JCP020

Mensaje	No se pueden programar trabajos mientras existen operaciones de importación o exportación en ejecución.
Descripción detallada	No se pueden programar los trabajos existentes mientras un trabajo Exportar perfil de servidor o Importar perfil de servidor se encuentra en ejecución.
Acción de respuesta recomendada	Vuelva a intentar la operación de programación de trabajos después de que se haya completado la operación de importación o de exportación.
Categoría	Configuración
Subcategoría	JCP = Control de trabajos
Gravedad	Gravedad 2 (Advertencia)
Captura/ Identificador de suceso	FALSO
Mensaje de la pantalla LCD	No hay ningún mensaje de la pantalla LCD definido.
Valor predeterminado inicial.	FALSO

Visibilidad de filtro	Alerta IPMI	Alerta SNMP	Alerta por correo electrónico	Registro de LC	LCD	Apagado	Ciclo de encendido	Restablecer
FALSO	FALSO	FALSO	FALSO	FALSO	FALSO	FALSO	FALSO	FALSO

JCP021

Mensaje	No se pudo realizar la operación debido a un error interno en el iDRAC.
Descripción detallada	No se pudo ejecutar la operación debido a un error desconocido en el iDRAC.
Acción de respuesta recomendada	Vuelva a intentarlo y, si el problema continúa, restablezca el iDRAC.
Categoría	Configuración
Subcategoría	JCP = Control de trabajos
Gravedad	Gravedad 2 (Advertencia)
Captura/ Identificador de suceso	FALSO

Mensaje de la pantalla LCD No hay ningún mensaje de la pantalla LCD definido.

Valor predeterminado inicial. FALSO

Visibilidad de filtro	Alerta IPMI	Alerta SNMP	Alerta por correo electrónico	Registro de LC	LCD	Apagado	Ciclo de encendido	Restablecer
FALSO	FALSO	FALSO	FALSO	FALSO	FALSO	FALSO	FALSO	FALSO

JCP022

Mensaje ID de trabajo *arg1* no válida para la operación de programación o de eliminación.

Argumentos

- *arg1* = número de ID de trabajo

Descripción detallada Se ha proporcionado una identificación de trabajo no válida como entrada para una operación de programación o de eliminación. El valor de ID de trabajo indicado en el mensaje no coincide con un trabajo existente en el sistema de destino.

Acción de respuesta recomendada Verifique el valor de ID de trabajo. Para eso, enumere las instancias de trabajo y compruebe que el valor de ID de trabajo sea el correcto para el trabajo que se desea programar o eliminar. Vuelva a intentar la operación con el valor de ID de trabajo correcto.

Categoría Configuración

Subcategoría JCP = Control de trabajos

Gravedad Gravedad 2 (Advertencia)

Captura/Identificador de suceso FALSO

Mensaje de la pantalla LCD No hay ningún mensaje de la pantalla LCD definido.

Valor predeterminado inicial. FALSO

Visibilidad de filtro	Alerta IPMI	Alerta SNMP	Alerta por correo electrónico	Registro de LC	LCD	Apagado	Ciclo de encendido	Restablecer
FALSO	FALSO	FALSO	FALSO	FALSO	FALSO	FALSO	FALSO	FALSO

JCP023

Mensaje ID de trabajo *arg1* duplicada.

Argumentos	<ul style="list-style-type: none"> <i>arg1</i> = número de ID de trabajo
Descripción detallada	Uno de los valores de ID de trabajo especificados como entrada para la operación es un duplicado. Los valores de ID de trabajo duplicados se indican en el mensaje.
Acción de respuesta recomendada	Uno de los valores de ID de trabajo especificados como entrada es un duplicado. Elimine el valor de ID de trabajo duplicado de los parámetros de entrada de la operación y vuelva a intentar la operación.
Categoría	Configuración
Subcategoría	JCP = Control de trabajos
Gravedad	Gravedad 2 (Advertencia)
Captura/Identificador de suceso	FALSO
Mensaje de la pantalla LCD	No hay ningún mensaje de la pantalla LCD definido.
Valor predeterminado inicial.	FALSO

Visibilidad de filtro	Alerta IPMI	Alerta SNMP	Alerta por correo electrónico	Registro de LC	LCD	Apagado	Ciclo de encendido	Restablecer
FALSO	FALSO	FALSO	FALSO	FALSO	FALSO	FALSO	FALSO	FALSO

JCP009

Mensaje	Se ha cancelado el trabajo programado.
Descripción detallada	Se han eliminado trabajos programados como resultado de una solicitud de cancelación de trabajo. La solicitud de cancelación de trabajos se inicia de forma manual o por programación. Lifecycle Controller entra en modo de recuperación cuando se producen errores irrecuperables y persistentes.
Acción de respuesta recomendada	Si el trabajo no ha sido cancelado manualmente, es posible que Lifecycle Controller se encuentre en modo de recuperación. Para verificar o cambiar el modo de recuperación, utilice Configuración F2 para seleccionar Config. de iDRAC y, a continuación, Configuración de Lifecycle Controller.
Categoría	Configuración
Subcategoría	JCP = Control de trabajos
Gravedad	Gravedad 3 (Informativo)
Captura/Identificador de suceso	FALSO

Mensaje de la pantalla LCD No hay ningún mensaje de la pantalla LCD definido.

Valor predeterminado inicial. FALSO

Visibilidad de filtro	Alerta IPMI	Alerta SNMP	Alerta por correo electrónico	Registro de LC	LCD	Apagado	Ciclo de encendido	Restablecer
FALSO	FALSO	FALSO	FALSO	FALSO	FALSO	FALSO	FALSO	FALSO

JCP024

Mensaje Lifecycle Controller en uso. El trabajo se inicia cuando Lifecycle Controller se encuentra disponible.

Descripción detallada Lifecycle Controller no puede obtener acceso al almacenamiento interno; otra aplicación u operación se encuentra usando ese almacenamiento. Este trabajo se iniciará cuando Lifecycle Controller esté disponible.

Acción de respuesta recomendada Espere hasta que se complete la operación actual de Lifecycle Controller. Asegúrese de que el sistema: 1) No se encuentre en Lifecycle Controller Unified Server Configurator. 2) No espere la intervención de un usuario en el error F1/F2 POST. 3) No se encuentre en ninguna de las opciones ROM de dispositivo o controladora.

Categoría Configuración

Subcategoría JCP = Control de trabajos

Gravedad Gravedad 3 (Informativo)

Captura/Identificador de suceso FALSO

Mensaje de la pantalla LCD No hay ningún mensaje de la pantalla LCD definido.

Valor predeterminado inicial. FALSO

Visibilidad de filtro	Alerta IPMI	Alerta SNMP	Alerta por correo electrónico	Registro de LC	LCD	Apagado	Ciclo de encendido	Restablecer
FALSO	FALSO	FALSO	FALSO	FALSO	FALSO	FALSO	FALSO	FALSO

JCP025

Mensaje Lifecycle Controller no activado.

Descripción detallada	Lifecycle Controller debe estar activado para realizar la operación solicitada. Lifecycle Controller se puede activar en la aplicación Configuración F2 o a través de una operación remota.
Acción de respuesta recomendada	Si Lifecycle Controller se encuentra en modo de recuperación, es posible que se necesite una actualización de firmware de Lifecycle Controller. Para cambiar el modo de Lifecycle Controller, realice lo siguiente: 1) Reinicie el sistema y presione F2 para iniciar la aplicación Configuración de sistema. 2) Seleccione Config. de iDRAC. 3) Seleccione Configuración de Lifecycle Controller para activar Lifecycle Controller.
Categoría	Configuración
Subcategoría	JCP = Control de trabajos
Gravedad	Gravedad 3 (Informativo)
Captura/Identificador de suceso	FALSO
Mensaje de la pantalla LCD	No hay ningún mensaje de la pantalla LCD definido.
Valor predeterminado inicial.	FALSO

Visibilidad de filtro	Alerta IPMI	Alerta SNMP	Alerta por correo electrónico	Registro de LC	LCD	Apagado	Ciclo de encendido	Restablecer
FALSO	FALSO	FALSO	FALSO	FALSO	FALSO	FALSO	FALSO	FALSO

JCP026

Mensaje	Se están descargando los paquetes de actualización. Este trabajo se reanuda una vez completadas las descargas.
Descripción detallada	Se están descargando los paquetes de actualización para otros los trabajos iniciados en este sistema. Este trabajo se reanuda una vez completadas las descargas.
Acción de respuesta recomendada	No es necesaria ninguna acción de respuesta.
Categoría	Configuración
Subcategoría	JCP = Control de trabajos
Gravedad	Gravedad 3 (Informativo)
Captura/Identificador de suceso	FALSO
Mensaje de la pantalla LCD	No hay ningún mensaje de la pantalla LCD definido.

Valor predeterminado inicial. FALSO

Visibilidad de filtro	Alerta IPMI	Alerta SNMP	Alerta por correo electrónico	Registro de LC	LCD	Apagado	Ciclo de encendido	Restablecer
FALSO	FALSO	FALSO	FALSO	FALSO	FALSO	FALSO	FALSO	FALSO

JCP029

Mensaje Ya existe un trabajo de tipo *arg1*.

Argumentos

- *arg1* = parámetro

Descripción detallada Solamente se puede crear o programar un trabajo del tipo solicitado a la vez. Ya existe un trabajo del mismo tipo en la fila de trabajo en espera.

Acción de respuesta recomendada Espere hasta que se haya completado el trabajo existente o elimine el trabajo existente y vuelva a intentar la operación.

Categoría Auditorías

Subcategoría JCP = Control de trabajos

Gravedad Gravedad 2 (Advertencia)

Captura/Identificador de suceso FALSO

Mensaje de la pantalla LCD No hay ningún mensaje de la pantalla LCD definido.

Valor predeterminado inicial. FALSO

Visibilidad de filtro	Alerta IPMI	Alerta SNMP	Alerta por correo electrónico	Registro de LC	LCD	Apagado	Ciclo de encendido	Restablecer
FALSO	FALSO	FALSO	FALSO	VERDADE RO	FALSO	FALSO	FALSO	FALSO

JCP030

Mensaje No se pueden programar trabajos mientras existe un trabajo de configuración o de actualización de firmware en el iDRAC en ejecución.

Descripción detallada	No se puede programar la ejecución de trabajos mientras existe un trabajo de actualización de firmware en el iDRAC en ejecución.
Acción de respuesta recomendada	Espere a que se complete el trabajo en ejecución y vuelva a intentar la operación.
Categoría	Configuración
Subcategoría	JCP = Control de trabajos
Gravedad	Gravedad 3 (Informativo)
Captura/Identificador de suceso	FALSO
Mensaje de la pantalla LCD	No hay ningún mensaje de la pantalla LCD definido.
Valor predeterminado inicial.	FALSO

Visibilidad de filtro	Alerta IPMI	Alerta SNMP	Alerta por correo electrónico	Registro de LC	LCD	Apagado	Ciclo de encendido	Restablecer
FALSO	FALSO	FALSO	FALSO	FALSO	FALSO	FALSO	FALSO	FALSO

JCP031

Mensaje	No se puede eliminar el trabajo; la configuración continúa comprometida.
Descripción detallada	El valor de ID de trabajo especificado como entrada para la operación contiene datos de configuración que el iDRAC está procesando en este momento. El trabajo se podrá eliminar una vez finalizado el procesamiento.
Acción de respuesta recomendada	Vuelva a intentar la operación. Si el problema persiste, reinicie el iDRAC. Para eso, mantenga pulsado el botón de ID de sistema durante 15 segundos, espere a que el iDRAC termine de reiniciarse y, a continuación, vuelva a intentar la operación.
Categoría	Configuración
Subcategoría	JCP = Control de trabajos
Gravedad	Gravedad 3 (Informativo)
Captura/Identificador de suceso	FALSO
Mensaje de la pantalla LCD	No hay ningún mensaje de la pantalla LCD definido.

Valor predeterminado inicial.

FALSO

Visibilidad de filtro	Alerta IPMI	Alerta SNMP	Alerta por correo electrónico	Registro de LC	LCD	Apagado	Ciclo de encendido	Restablecer
FALSO	FALSO	FALSO	FALSO	FALSO	FALSO	FALSO	FALSO	FALSO

JCP000

Mensaje Nueva

Descripción detallada Se crea un trabajo nuevo con la identificación de trabajo especificada.

Acción de respuesta recomendada No es necesaria ninguna acción de respuesta.

Categoría Actualizaciones

Subcategoría JCP = Control de trabajos

Gravedad Gravedad 3 (Informativo)

Captura/Identificador de suceso FALSO

Mensaje de la pantalla LCD No hay ningún mensaje de la pantalla LCD definido.

Valor predeterminado inicial.

FALSO

Visibilidad de filtro	Alerta IPMI	Alerta SNMP	Alerta por correo electrónico	Registro de LC	LCD	Apagado	Ciclo de encendido	Restablecer
FALSO	FALSO	FALSO	FALSO	VERDADE RO	FALSO	FALSO	FALSO	FALSO

Mensajes de suceso de LC

LC001

Mensaje	Comando satisfactorio.
Descripción detallada	El comando se completó satisfactoriamente.
Acción de respuesta recomendada	No es necesaria ninguna acción de respuesta.
Categoría	Configuración
Subcategoría	LC = Lifecycle Controller
Gravedad	Gravedad 3 (Informativo)
Captura/ Identificador de suceso	FALSO
Mensaje de la pantalla LCD	No hay ningún mensaje de la pantalla LCD definido.
Valor predeterminado inicial.	FALSO

Visibilidad de filtro	Alerta IPMI	Alerta SNMP	Alerta por correo electrónico	Registro de LC	LCD	Apagado	Ciclo de encendido	Restablecer
FALSO	FALSO	FALSO	FALSO	FALSO	FALSO	FALSO	FALSO	FALSO

LC002

Mensaje	Falla general.
Descripción detallada	Se ha producido una falla general durante la ejecución del comando.
Acción de respuesta recomendada	Verifique la conectividad de red. Si la falla persiste, restablezca el iDRAC para solucionar el problema.
Categoría	Configuración

Subcategoría	LC = Lifecycle Controller
Gravedad	Gravedad 1 (Crítico)
Captura/ Identificador de suceso	FALSO
Mensaje de la pantalla LCD	No hay ningún mensaje de la pantalla LCD definido.
Valor predeterminado inicial.	FALSO

Visibilidad de filtro	Alerta IPMI	Alerta SNMP	Alerta por correo electrónico	Registro de LC	LCD	Apagado	Ciclo de encendido	Restablecer
FALSO	FALSO	FALSO	FALSO	FALSO	FALSO	FALSO	FALSO	FALSO

LC003

Mensaje	Error al cambiar el modo de actualización de firmware.
Descripción detallada	Se ha producido un error al intentar establecer el modo de actualización de firmware.
Acción de respuesta recomendada	Compruebe que la versión de firmware sea compatible con este modo. También confirme que el comando y los parámetros sean correctos. Las opciones de parámetro son: 1) Desactivar "0" (valor predeterminado) 2) Permitir actualización de versión solamente "1" 3) Hacer coincidir firmware de la pieza reemplazada "2"
Categoría	Configuración
Subcategoría	LC = Lifecycle Controller
Gravedad	Gravedad 2 (Advertencia)
Captura/ Identificador de suceso	FALSO
Mensaje de la pantalla LCD	No hay ningún mensaje de la pantalla LCD definido.
Valor predeterminado inicial.	FALSO

Visibilidad de filtro	Alerta IPMI	Alerta SNMP	Alerta por correo electrónico	Registro de LC	LCD	Apagado	Ciclo de encendido	Restablecer
FALSO	FALSO	FALSO	FALSO	FALSO	FALSO	FALSO	FALSO	FALSO

LC004

Mensaje	La información sobre el servidor de aprovisionamiento no se ha formateado correctamente.
Descripción detallada	La información sobre el parámetro de servidor de aprovisionamiento no se ha formateado correctamente.
Acción de respuesta recomendada	Verifique el formato de cadena. Introduzca una dirección IP o un nombre de host válido para el servidor de aprovisionamiento como: 1) nombredehost 2) nombredehost.dominio.com 3) 1.1.1.1 4) nombredehost:8080 5) nombredehost.dell.com:8080 6) nombredehost1:80,nombredehost2:8080
Categoría	Configuración
Subcategoría	LC = Lifecycle Controller
Gravedad	Gravedad 2 (Advertencia)
Captura/ Identificador de suceso	FALSO
Mensaje de la pantalla LCD	No hay ningún mensaje de la pantalla LCD definido.
Valor predeterminado inicial.	FALSO

Visibilidad de filtro	Alerta IPMI	Alerta SNMP	Alerta por correo electrónico	Registro de LC	LCD	Apagado	Ciclo de encendido	Restablecer
FALSO	FALSO	FALSO	FALSO	FALSO	FALSO	FALSO	FALSO	FALSO

LC005

Mensaje	Modo de actualización de firmware no válido.
Descripción detallada	El valor proporcionado para el parámetro de modo de actualización especificado no es válido.
Acción de respuesta recomendada	Verifique que el modo de actualización de firmware que se ha introducido sea correcto. Las opciones son: 1) Desactivar (valor predeterminado) "0" 2) Permitir actualización de versión solamente "1" 3) Hacer coincidir firmware de la pieza reemplazada "2"
Categoría	Configuración
Subcategoría	LC = Lifecycle Controller
Gravedad	Gravedad 2 (Advertencia)
Captura/ Identificador de suceso	FALSO

Mensaje de la pantalla LCD No hay ningún mensaje de la pantalla LCD definido.

Valor predeterminado inicial. FALSO

Visibilidad de filtro	Alerta IPMI	Alerta SNMP	Alerta por correo electrónico	Registro de LC	LCD	Apagado	Ciclo de encendido	Restablecer
FALSO	FALSO	FALSO	FALSO	FALSO	FALSO	FALSO	FALSO	FALSO

LC006

Mensaje Acción de descubrimiento automático no válida.

Descripción detallada La acción de descubrimiento automático seleccionada no es válida.

Acción de respuesta recomendada Verifique que se admita la acción de descubrimiento automático seleccionada. Los comandos admitidos se documentan en Lifecycle Controller User's Guide (Guía del usuario de Lifecycle Controller).

Categoría Configuración

Subcategoría LC = Lifecycle Controller

Gravedad Gravedad 2 (Advertencia)

Captura/Identificador de suceso FALSO

Mensaje de la pantalla LCD No hay ningún mensaje de la pantalla LCD definido.

Valor predeterminado inicial. FALSO

Visibilidad de filtro	Alerta IPMI	Alerta SNMP	Alerta por correo electrónico	Registro de LC	LCD	Apagado	Ciclo de encendido	Restablecer
FALSO	FALSO	FALSO	FALSO	FALSO	FALSO	FALSO	FALSO	FALSO

LC007

Mensaje Parámetro no válido.

Descripción detallada Uno de los parámetros especificados en el método no es válido.

Acción de respuesta recomendada	Verifique que los parámetros especificados sean correctos. Para obtener una lista de los parámetros para este método, consulte Lifecycle Controller User's Guide (Guía del usuario de Lifecycle Controller).
Categoría	Configuración
Subcategoría	LC = Lifecycle Controller
Gravedad	Gravedad 2 (Advertencia)
Captura/Identificador de suceso	FALSO
Mensaje de la pantalla LCD	No hay ningún mensaje de la pantalla LCD definido.
Valor predeterminado inicial.	FALSO

Visibilidad de filtro	Alerta IPMI	Alerta SNMP	Alerta por correo electrónico	Registro de LC	LCD	Apagado	Ciclo de encendido	Restablecer
FALSO	FALSO	FALSO	FALSO	FALSO	FALSO	FALSO	FALSO	FALSO

LC008

Mensaje	Valor de parámetro no admitido para el método.
Descripción detallada	El valor de parámetro no se admite.
Acción de respuesta recomendada	Confirme que los parámetros proporcionados sean correctos. Para obtener una lista de los parámetros para este método, consulte Lifecycle Controller User's Guide (Guía del usuario de Lifecycle Controller).
Categoría	Configuración
Subcategoría	LC = Lifecycle Controller
Gravedad	Gravedad 2 (Advertencia)
Captura/Identificador de suceso	FALSO
Mensaje de la pantalla LCD	No hay ningún mensaje de la pantalla LCD definido.
Valor predeterminado inicial.	FALSO

Visibilidad de filtro	Alerta IPMI	Alerta SNMP	Alerta por correo electrónico	Registro de LC	LCD	Apagado	Ciclo de encendido	Restablecer
FALSO	FALSO	FALSO	FALSO	FALSO	FALSO	FALSO	FALSO	FALSO

LC009

Mensaje	Parámetros insuficientes para el método.
Descripción detallada	No se especificaron suficientes parámetros para este comando.
Acción de respuesta recomendada	Confirme que los parámetros proporcionados sean correctos. Para obtener una lista de los parámetros para este método, consulte Lifecycle Controller User's Guide (Guía del usuario de Lifecycle Controller).
Categoría	Configuración
Subcategoría	LC = Lifecycle Controller
Gravedad	Gravedad 2 (Advertencia)
Captura/Identificador de suceso	FALSO
Mensaje de la pantalla LCD	No hay ningún mensaje de la pantalla LCD definido.
Valor predeterminado inicial.	FALSO

Visibilidad de filtro	Alerta IPMI	Alerta SNMP	Alerta por correo electrónico	Registro de LC	LCD	Apagado	Ciclo de encendido	Restablecer
FALSO	FALSO	FALSO	FALSO	FALSO	FALSO	FALSO	FALSO	FALSO

LC010

Mensaje	Certificado importado correctamente.
Descripción detallada	El certificado de cifrado de comunicaciones se importó correctamente.
Acción de respuesta recomendada	No es necesaria ninguna acción de respuesta.
Categoría	Configuración
Subcategoría	LC = Lifecycle Controller
Gravedad	Gravedad 3 (Informativo)

Captura/ Identificador de suceso	FALSO
Mensaje de la pantalla LCD	No hay ningún mensaje de la pantalla LCD definido.
Valor predeterminado inicial.	FALSO

Visibilidad de filtro	Alerta IPMI	Alerta SNMP	Alerta por correo electrónico	Registro de LC	LCD	Apagado	Ciclo de encendido	Restablecer
FALSO	FALSO	FALSO	FALSO	FALSO	FALSO	FALSO	FALSO	FALSO

LC011

Mensaje	Error en la operación de importación de certificado.
Descripción detallada	Se ha producido una falla general en el proceso de importación de certificado.
Acción de respuesta recomendada	Intente una de las siguientes acciones: 1) Vuelva a ejecutar el comando. 2) Restablezca el iDRAC y ejecute el comando.
Categoría	Configuración
Subcategoría	LC = Lifecycle Controller
Gravedad	Gravedad 1 (Crítico)
Captura/ Identificador de suceso	FALSO
Mensaje de la pantalla LCD	No hay ningún mensaje de la pantalla LCD definido.
Valor predeterminado inicial.	FALSO

Visibilidad de filtro	Alerta IPMI	Alerta SNMP	Alerta por correo electrónico	Registro de LC	LCD	Apagado	Ciclo de encendido	Restablecer
FALSO	FALSO	FALSO	FALSO	FALSO	FALSO	FALSO	FALSO	FALSO

LC012

Mensaje	Otro proceso se encuentra utilizando Lifecycle Controller.
----------------	--

Descripción detallada	Otro proceso se encuentra utilizando Lifecycle Controller. Espere a que el otro proceso se complete antes de intentar ejecutar otro comando.
Acción de respuesta recomendada	Intente una de las siguientes acciones: 1) Vuelva a ejecutar el comando después de aproximadamente 2 minutos. 2) Asegúrese de que no exista un paquete de actualización o una instancia de Lifecycle Controller Unified Server Configurator en ejecución en el servidor. 3) Restablezca el iDRAC y ejecute el comando nuevamente.
Categoría	Configuración
Subcategoría	LC = Lifecycle Controller
Gravedad	Gravedad 2 (Advertencia)
Captura/Identificador de suceso	FALSO
Mensaje de la pantalla LCD	No hay ningún mensaje de la pantalla LCD definido.
Valor predeterminado inicial.	FALSO

Visibilidad de filtro	Alerta IPMI	Alerta SNMP	Alerta por correo electrónico	Registro de LC	LCD	Apagado	Ciclo de encendido	Restablecer
FALSO	FALSO	FALSO	FALSO	FALSO	FALSO	FALSO	FALSO	FALSO

LC013

Mensaje	No se puede crear un trabajo de configuración; no existen valores pendientes para cambiar.
Descripción detallada	No existen cambios disponibles entre la configuración anterior y la configuración actual. Se debe cambiar al menos un atributo para crear un trabajo de configuración.
Acción de respuesta recomendada	Cambie la configuración de uno o varios atributos para poder crear un trabajo de configuración.
Categoría	Configuración
Subcategoría	LC = Lifecycle Controller
Gravedad	Gravedad 3 (Informativo)
Captura/Identificador de suceso	FALSO
Mensaje de la pantalla LCD	No hay ningún mensaje de la pantalla LCD definido.

Valor predeterminado inicial. FALSO

Visibilidad de filtro	Alerta IPMI	Alerta SNMP	Alerta por correo electrónico	Registro de LC	LCD	Apagado	Ciclo de encendido	Restablecer
FALSO	FALSO	FALSO	FALSO	FALSO	FALSO	FALSO	FALSO	FALSO

LC014

Mensaje La longitud máxima para el comentario es 255 caracteres.

Descripción detallada La longitud máxima para el comentario es 255 caracteres.

Acción de respuesta recomendada Limite el número de caracteres en el comentario a 255 caracteres.

Categoría Configuración

Subcategoría LC = Lifecycle Controller

Gravedad Gravedad 2 (Advertencia)

Captura/Identificador de suceso FALSO

Mensaje de la pantalla LCD No hay ningún mensaje de la pantalla LCD definido.

Valor predeterminado inicial. FALSO

Visibilidad de filtro	Alerta IPMI	Alerta SNMP	Alerta por correo electrónico	Registro de LC	LCD	Apagado	Ciclo de encendido	Restablecer
FALSO	FALSO	FALSO	FALSO	FALSO	FALSO	FALSO	FALSO	FALSO

LC015

Mensaje Actualización de configuración de la pieza no válida.

Descripción detallada Valor actual de atributo no válido.

Acción de respuesta recomendada Compruebe que los valores de los parámetros sean correctos: (1) Desactivado (2) Aplicar siempre (3) Aplicar solo si el firmware coincide

Categoría	Configuración
Subcategoría	LC = Lifecycle Controller
Gravedad	Gravedad 2 (Advertencia)
Captura/ Identificador de suceso	FALSO
Mensaje de la pantalla LCD	No hay ningún mensaje de la pantalla LCD definido.
Valor predeterminado inicial.	FALSO

Visibilidad de filtro	Alerta IPMI	Alerta SNMP	Alerta por correo electrónico	Registro de LC	LCD	Apagado	Ciclo de encendido	Restablecer
FALSO	FALSO	FALSO	FALSO	FALSO	FALSO	FALSO	FALSO	FALSO

LC016

Mensaje	Falta el parámetro necesario, <i>arg1</i> .
Argumentos	<ul style="list-style-type: none"> • <i>arg1</i> = parámetro
Descripción detallada	No se encuentra un argumento necesario para el método.
Acción de respuesta recomendada	Incluya todos los parámetros necesarios para el comando. Consulte la documentación de Lifecycle Controller Profile y vuelva a intentarlo.
Categoría	Configuración
Subcategoría	LC = Lifecycle Controller
Gravedad	Gravedad 2 (Advertencia)
Captura/ Identificador de suceso	FALSO
Mensaje de la pantalla LCD	No hay ningún mensaje de la pantalla LCD definido.
Valor predeterminado inicial.	FALSO

Visibilidad de filtro	Alerta IPMI	Alerta SNMP	Alerta por correo electrónico	Registro de LC	LCD	Apagado	Ciclo de encendido	Restablecer
FALSO	FALSO	FALSO	FALSO	FALSO	FALSO	FALSO	FALSO	FALSO

LC017

Mensaje	Valor no válido para el parámetro, <i>arg1</i> .
Argumentos	<ul style="list-style-type: none"> <i>arg1</i> = parámetro
Descripción detallada	El valor para el parámetro que se proporcionó al invocar el método no es válido.
Acción de respuesta recomendada	Verifique que los valores de parámetros proporcionados para el método se hayan escrito como se muestran en la enumeración y que el tipo de datos de parámetro coincida con la documentación de Lifecycle Controller Profile.
Categoría	Configuración
Subcategoría	LC = Lifecycle Controller
Gravedad	Gravedad 2 (Advertencia)
Captura/Identificador de suceso	FALSO
Mensaje de la pantalla LCD	No hay ningún mensaje de la pantalla LCD definido.
Valor predeterminado inicial.	FALSO

Visibilidad de filtro	Alerta IPMI	Alerta SNMP	Alerta por correo electrónico	Registro de LC	LCD	Apagado	Ciclo de encendido	Restablecer
FALSO	FALSO	FALSO	FALSO	FALSO	FALSO	FALSO	FALSO	FALSO

LC018

Mensaje	Certificado de servidor modificado satisfactoriamente. Ahora se reiniciará el iDRAC y no estará disponible durante el reinicio.
Descripción detallada	El comando se ha ejecutado correctamente. Se perderá la comunicación con el iDRAC mientras se reinicia el iDRAC para utilizar el nuevo certificado de servidor.
Acción de respuesta recomendada	No es necesaria ninguna acción de respuesta.

Categoría	Configuración
Subcategoría	LC = Lifecycle Controller
Gravedad	Gravedad 3 (Informativo)
Captura/ Identificador de suceso	FALSO
Mensaje de la pantalla LCD	No hay ningún mensaje de la pantalla LCD definido.
Valor predeterminado inicial.	FALSO

Visibilidad de filtro	Alerta IPMI	Alerta SNMP	Alerta por correo electrónico	Registro de LC	LCD	Apagado	Ciclo de encendido	Restablecer
FALSO	FALSO	FALSO	FALSO	FALSO	FALSO	FALSO	FALSO	FALSO

LC019

Mensaje	No se pudo decodificar el contenido PKCS12 con Base64.
Descripción detallada	No se pudo decodificar la cadena PKCS12 con la codificación Base64 a un archivo binario PKCS12.
Acción de respuesta recomendada	Compruebe que el contenido del parámetro PKCS12 se haya codificado con Base64. Se puede utilizar Openssl para validar la codificación.
Categoría	Configuración
Subcategoría	LC = Lifecycle Controller
Gravedad	Gravedad 2 (Advertencia)
Captura/ Identificador de suceso	FALSO
Mensaje de la pantalla LCD	No hay ningún mensaje de la pantalla LCD definido.
Valor predeterminado inicial.	FALSO

Visibilidad de filtro	Alerta IPMI	Alerta SNMP	Alerta por correo electrónico	Registro de LC	LCD	Apagado	Ciclo de encendido	Restablecer
FALSO	FALSO	FALSO	FALSO	FALSO	FALSO	FALSO	FALSO	FALSO

LC020

Mensaje	No se pudo completar el descifrado de PKCS12 para el certificado.
Descripción detallada	El contenido en el parámetro PKCS12 no era válido debido a que: 1) No era un archivo PKCS12 válido. 2) No era un archivo pfx válido. 3) No contenía un certificado que coincidiera con la clave privada en el archivo.
Acción de respuesta recomendada	Compruebe que el contenido de PKCS12 se haya codificado con Base64. Se puede utilizar Openssl para crear o validar la codificación de PKCS12.
Categoría	Configuración
Subcategoría	LC = Lifecycle Controller
Gravedad	Gravedad 2 (Advertencia)
Captura/ Identificador de suceso	FALSO
Mensaje de la pantalla LCD	No hay ningún mensaje de la pantalla LCD definido.
Valor predeterminado inicial.	FALSO

Visibilidad de filtro	Alerta IPMI	Alerta SNMP	Alerta por correo electrónico	Registro de LC	LCD	Apagado	Ciclo de encendido	Restablecer
FALSO	FALSO	FALSO	FALSO	FALSO	FALSO	FALSO	FALSO	FALSO

LC021

Mensaje	No se pudo completar el descifrado de PKCS12 para la clave privada.
Descripción detallada	El contenido en el parámetro PKCS12 no era válido debido a que: 1) No era un archivo PKCS12 válido. 2) No era un archivo pfx válido. 3) No contenía una clave válida.
Acción de respuesta recomendada	Compruebe que el archivo PKCS12 se haya codificado con Base64. Se puede utilizar Openssl para crear o validar el archivo PKCS12.
Categoría	Configuración
Subcategoría	LC = Lifecycle Controller
Gravedad	Gravedad 2 (Advertencia)
Captura/ Identificador de suceso	FALSO

Mensaje de la pantalla LCD No hay ningún mensaje de la pantalla LCD definido.

Valor predeterminado inicial. FALSO

Visibilidad de filtro	Alerta IPMI	Alerta SNMP	Alerta por correo electrónico	Registro de LC	LCD	Apagado	Ciclo de encendido	Restablecer
FALSO	FALSO	FALSO	FALSO	FALSO	FALSO	FALSO	FALSO	FALSO

LC022

Mensaje El registro de Lifecycle Controller se ha exportado correctamente.

Descripción detallada El registro de Lifecycle Controller se ha exportado correctamente al destino especificado.

Acción de respuesta recomendada No es necesaria ninguna acción de respuesta.

Categoría Configuración

Subcategoría LC = Lifecycle Controller

Gravedad Gravedad 3 (Informativo)

Captura/Identificador de suceso FALSO

Mensaje de la pantalla LCD No hay ningún mensaje de la pantalla LCD definido.

Valor predeterminado inicial. FALSO

Visibilidad de filtro	Alerta IPMI	Alerta SNMP	Alerta por correo electrónico	Registro de LC	LCD	Apagado	Ciclo de encendido	Restablecer
FALSO	FALSO	FALSO	FALSO	FALSO	FALSO	FALSO	FALSO	FALSO

LC023

Mensaje No se puede acceder a un recurso compartido de red.

Descripción detallada No se pudo establecer una conexión de red con las credenciales o la información de identidad para el recurso compartido de red que se han proporcionado.

Acción de respuesta recomendada	Compruebe las credenciales de acceso para el recurso compartido de red (dirección IP, nombre de usuario, contraseña, tipo de recurso compartido, etc.). Consulte la documentación de Lifecycle Controller Profile para obtener más detalles.
Categoría	Configuración
Subcategoría	LC = Lifecycle Controller
Gravedad	Gravedad 2 (Advertencia)
Captura/Identificador de suceso	FALSO
Mensaje de la pantalla LCD	No hay ningún mensaje de la pantalla LCD definido.
Valor predeterminado inicial.	FALSO

Visibilidad de filtro	Alerta IPMI	Alerta SNMP	Alerta por correo electrónico	Registro de LC	LCD	Apagado	Ciclo de encendido	Restablecer
FALSO	FALSO	FALSO	FALSO	FALSO	FALSO	FALSO	FALSO	FALSO

LC024

Mensaje	No se pudieron recuperar los registros de Lifecycle Controller.
Descripción detallada	No se pudieron recuperar los registros de Lifecycle Controller debido a un error interno.
Acción de respuesta recomendada	Intente una de las siguientes acciones: 1) Intente realizar la operación nuevamente. 2) Realice un ciclo de encendido CA del sistema. 3) Aplique los paquetes de actualización de firmware más recientes para Lifecycle Controller y el iDRAC.
Categoría	Configuración
Subcategoría	LC = Lifecycle Controller
Gravedad	Gravedad 1 (Crítico)
Captura/Identificador de suceso	FALSO
Mensaje de la pantalla LCD	No hay ningún mensaje de la pantalla LCD definido.
Valor predeterminado inicial.	FALSO

Visibilidad de filtro	Alerta IPMI	Alerta SNMP	Alerta por correo electrónico	Registro de LC	LCD	Apagado	Ciclo de encendido	Restablecer
FALSO	FALSO	FALSO	FALSO	FALSO	FALSO	FALSO	FALSO	FALSO

LC025

Mensaje	Espacio insuficiente en recurso compartido de red.
Descripción detallada	Espacio insuficiente en recurso compartido de red.
Acción de respuesta recomendada	Haga espacio en el recurso compartido de red y vuelva a intentar la operación.
Categoría	Configuración
Subcategoría	LC = Lifecycle Controller
Gravedad	Gravedad 2 (Advertencia)
Captura/Identificador de suceso	FALSO
Mensaje de la pantalla LCD	No hay ningún mensaje de la pantalla LCD definido.
Valor predeterminado inicial.	FALSO

Visibilidad de filtro	Alerta IPMI	Alerta SNMP	Alerta por correo electrónico	Registro de LC	LCD	Apagado	Ciclo de encendido	Restablecer
FALSO	FALSO	FALSO	FALSO	FALSO	FALSO	FALSO	FALSO	FALSO

LC026

Mensaje	No se admite el método de exportación de registros de Lifecycle Controller.
Descripción detallada	No se admite este método en esta versión de firmware del iDRAC.
Acción de respuesta recomendada	Actualice el firmware del iDRAC a una versión que sea compatible con la exportación de registros.
Categoría	Configuración
Subcategoría	LC = Lifecycle Controller
Gravedad	Gravedad 3 (Informativo)

Captura/ Identificador de suceso	FALSO
Mensaje de la pantalla LCD	No hay ningún mensaje de la pantalla LCD definido.
Valor predeterminado inicial.	FALSO

Visibilidad de filtro	Alerta IPMI	Alerta SNMP	Alerta por correo electrónico	Registro de LC	LCD	Apagado	Ciclo de encendido	Restablecer
FALSO	FALSO	FALSO	FALSO	FALSO	FALSO	FALSO	FALSO	FALSO

LC027

Mensaje	El archivo de inventario de hardware se ha exportado correctamente.
Descripción detallada	La operación de exportación del archivo XML de inventario de hardware se ha realizado correctamente.
Acción de respuesta recomendada	No es necesaria ninguna acción de respuesta.
Categoría	Configuración
Subcategoría	LC = Lifecycle Controller
Gravedad	Gravedad 3 (Informativo)
Captura/ Identificador de suceso	FALSO
Mensaje de la pantalla LCD	No hay ningún mensaje de la pantalla LCD definido.
Valor predeterminado inicial.	FALSO

Visibilidad de filtro	Alerta IPMI	Alerta SNMP	Alerta por correo electrónico	Registro de LC	LCD	Apagado	Ciclo de encendido	Restablecer
FALSO	FALSO	FALSO	FALSO	FALSO	FALSO	FALSO	FALSO	FALSO

LC028

Mensaje	No se pudo recuperar la información de inventario de hardware.
----------------	--

Descripción detallada	No se puede recuperar la información de inventario de hardware debido a un error interno.
Acción de respuesta recomendada	Intente una de las siguientes acciones: 1) Intente realizar la operación nuevamente. 2) Realice un ciclo de encendido CA del sistema. 3) Aplique los paquetes de actualización de firmware más recientes para Lifecycle Controller y el iDRAC.
Categoría	Configuración
Subcategoría	LC = Lifecycle Controller
Gravedad	Gravedad 2 (Advertencia)
Captura/Identificador de suceso	FALSO
Mensaje de la pantalla LCD	No hay ningún mensaje de la pantalla LCD definido.
Valor predeterminado inicial.	FALSO

Visibilidad de filtro	Alerta IPMI	Alerta SNMP	Alerta por correo electrónico	Registro de LC	LCD	Apagado	Ciclo de encendido	Restablecer
FALSO	FALSO	FALSO	FALSO	FALSO	FALSO	FALSO	FALSO	FALSO

LC029

Mensaje	Ruta de acceso especificada para el archivo no válida.
Descripción detallada	Se ha especificado una ruta de acceso no válida para el archivo en la operación de exportación.
Acción de respuesta recomendada	Corrija la ruta de acceso de archivo especificada y vuelva a intentarlo.
Categoría	Configuración
Subcategoría	LC = Lifecycle Controller
Gravedad	Gravedad 2 (Advertencia)
Captura/Identificador de suceso	FALSO
Mensaje de la pantalla LCD	No hay ningún mensaje de la pantalla LCD definido.
Valor predeterminado inicial.	FALSO

Visibilidad de filtro	Alerta IPMI	Alerta SNMP	Alerta por correo electrónico	Registro de LC	LCD	Apagado	Ciclo de encendido	Restablecer
FALSO	FALSO	FALSO	FALSO	FALSO	FALSO	FALSO	FALSO	FALSO

LC030

Mensaje	La ruta de acceso al archivo es a un sistema de archivos de sólo lectura.
Descripción detallada	La ruta de acceso al archivo especificada para la operación es a un sistema de archivos de sólo lectura.
Acción de respuesta recomendada	Active el acceso de escritura a la ruta de acceso al archivo y vuelva a intentarlo.
Categoría	Configuración
Subcategoría	LC = Lifecycle Controller
Gravedad	Gravedad 2 (Advertencia)
Captura/Identificador de suceso	FALSO
Mensaje de la pantalla LCD	No hay ningún mensaje de la pantalla LCD definido.
Valor predeterminado inicial.	FALSO

Visibilidad de filtro	Alerta IPMI	Alerta SNMP	Alerta por correo electrónico	Registro de LC	LCD	Apagado	Ciclo de encendido	Restablecer
FALSO	FALSO	FALSO	FALSO	FALSO	FALSO	FALSO	FALSO	FALSO

LC031

Mensaje	Se ha producido un error interno al exportar el inventario.
Descripción detallada	Se ha producido un error interno al exportar el archivo XML de inventario de hardware.
Acción de respuesta recomendada	Restablezca el iDRAC y vuelva a ejecutar el comando.
Categoría	Configuración
Subcategoría	LC = Lifecycle Controller
Gravedad	Gravedad 1 (Crítico)

Captura/ Identificador de suceso	FALSO
Mensaje de la pantalla LCD	No hay ningún mensaje de la pantalla LCD definido.
Valor predeterminado inicial.	FALSO

Visibilidad de filtro	Alerta IPMI	Alerta SNMP	Alerta por correo electrónico	Registro de LC	LCD	Apagado	Ciclo de encendido	Restablecer
FALSO	FALSO	FALSO	FALSO	FALSO	FALSO	FALSO	FALSO	FALSO

LC032

Mensaje	No se admite el método de exportación de inventario de hardware.
Descripción detallada	No se admite este método en esta versión de firmware.
Acción de respuesta recomendada	Actualice el firmware del iDRAC a una versión que sea compatible con este método.
Categoría	Configuración
Subcategoría	LC = Lifecycle Controller
Gravedad	Gravedad 3 (Informativo)
Captura/ Identificador de suceso	FALSO
Mensaje de la pantalla LCD	No hay ningún mensaje de la pantalla LCD definido.
Valor predeterminado inicial.	FALSO

Visibilidad de filtro	Alerta IPMI	Alerta SNMP	Alerta por correo electrónico	Registro de LC	LCD	Apagado	Ciclo de encendido	Restablecer
FALSO	FALSO	FALSO	FALSO	FALSO	FALSO	FALSO	FALSO	FALSO

LC033

Mensaje	El inventario de hardware "tal y como se ha enviado" se ha exportado correctamente.
----------------	---

Descripción detallada	El archivo XML de inventario de hardware que representa la configuración del sistema tal y como se ha enviado de fábrica se ha exportado correctamente.
Acción de respuesta recomendada	No es necesaria ninguna acción de respuesta.
Categoría	Configuración
Subcategoría	LC = Lifecycle Controller
Gravedad	Gravedad 3 (Informativo)
Captura/ Identificador de suceso	FALSO
Mensaje de la pantalla LCD	No hay ningún mensaje de la pantalla LCD definido.
Valor predeterminado inicial.	FALSO

Visibilidad de filtro	Alerta IPMI	Alerta SNMP	Alerta por correo electrónico	Registro de LC	LCD	Apagado	Ciclo de encendido	Restablecer
FALSO	FALSO	FALSO	FALSO	FALSO	FALSO	FALSO	FALSO	FALSO

LC034

Mensaje	No se pudo recuperar el inventario de hardware "tal y como se ha enviado" del sistema.
Descripción detallada	La información de inventario de hardware "tal y como se ha enviado" de fábrica no se encuentra en el sistema.
Acción de respuesta recomendada	No es necesaria ninguna acción de respuesta.
Categoría	Configuración
Subcategoría	LC = Lifecycle Controller
Gravedad	Gravedad 3 (Informativo)
Captura/ Identificador de suceso	FALSO
Mensaje de la pantalla LCD	No hay ningún mensaje de la pantalla LCD definido.
Valor predeterminado inicial.	FALSO

Visibilidad de filtro	Alerta IPMI	Alerta SNMP	Alerta por correo electrónico	Registro de LC	LCD	Apagado	Ciclo de encendido	Restablecer
FALSO	FALSO	FALSO	FALSO	FALSO	FALSO	FALSO	FALSO	FALSO

LC035

Mensaje	No se admite el método de exportación de inventario de hardware tal y como se ha enviado.
Descripción detallada	No se admite este método en esta versión de firmware.
Acción de respuesta recomendada	Actualice el firmware del iDRAC a una versión que sea compatible con este método.
Categoría	Configuración
Subcategoría	LC = Lifecycle Controller
Gravedad	Gravedad 3 (Informativo)
Captura/Identificador de suceso	FALSO
Mensaje de la pantalla LCD	No hay ningún mensaje de la pantalla LCD definido.
Valor predeterminado inicial.	FALSO

Visibilidad de filtro	Alerta IPMI	Alerta SNMP	Alerta por correo electrónico	Registro de LC	LCD	Apagado	Ciclo de encendido	Restablecer
FALSO	FALSO	FALSO	FALSO	FALSO	FALSO	FALSO	FALSO	FALSO

LC036

Mensaje	Lifecycle Controller no activado.
Descripción detallada	Se ha desactivado Lifecycle Controller a través de la utilidad de configuración de iDRAC al presionar CTRL+E en el inicio o a través de un comando remoto.
Acción de respuesta recomendada	Use la utilidad de configuración de iDRAC para activar Lifecycle Controller. Para eso, presione las teclas CTRL+E mientras se inicia el sistema de destino.
Categoría	Configuración
Subcategoría	LC = Lifecycle Controller
Gravedad	Gravedad 3 (Informativo)

**Captura/
Identificador de
suceso**

FALSO

**Mensaje de la
pantalla LCD**

No hay ningún mensaje de la pantalla LCD definido.

**Valor
predeterminado
inicial.**

FALSO

Visibilidad de filtro	Alerta IPMI	Alerta SNMP	Alerta por correo electrónico	Registro de LC	LCD	Apagado	Ciclo de encendido	Restablecer
FALSO	FALSO	FALSO	FALSO	FALSO	FALSO	FALSO	FALSO	FALSO

LC037

Mensaje

Ya existe una instancia de exportación de registros de Lifecycle Controller en ejecución.

**Descripción
detallada**

Lifecycle Controller se encuentra bloqueado por otra instancia de la operación de exportación de registros de Lifecycle Controller. Espere hasta que se complete dicha operación antes de intentar ejecutar otro comando.

**Acción de
respuesta
recomendada**

Pruebe una de las siguientes acciones: 1) Espere aproximadamente 2 minutos y vuelva a intentar la operación. 2) Restablezca el iDRAC y vuelva a intentar la operación.

Categoría

Configuración

Subcategoría

LC = Lifecycle Controller

Gravedad

Gravedad 2 (Advertencia)

**Captura/
Identificador de
suceso**

FALSO

**Mensaje de la
pantalla LCD**

No hay ningún mensaje de la pantalla LCD definido.

**Valor
predeterminado
inicial.**

FALSO

Visibilidad de filtro	Alerta IPMI	Alerta SNMP	Alerta por correo electrónico	Registro de LC	LCD	Apagado	Ciclo de encendido	Restablecer
FALSO	FALSO	FALSO	FALSO	FALSO	FALSO	FALSO	FALSO	FALSO

LC038

Mensaje	Ya existe una instancia de exportación de inventario de hardware en curso.
Descripción detallada	Lifecycle Controller se encuentra bloqueado por otro proceso de exportación de inventario de hardware. Espere hasta que se complete el proceso antes de intentar ejecutar otra operación de exportación.
Acción de respuesta recomendada	Intente una de las siguientes acciones: 1) Vuelva a ejecutar el comando después de aproximadamente 2 minutos. 2) Restablezca el iDRAC y ejecute el comando nuevamente.
Categoría	Configuración
Subcategoría	LC = Lifecycle Controller
Gravedad	Gravedad 2 (Advertencia)
Captura/Identificador de suceso	FALSO
Mensaje de la pantalla LCD	No hay ningún mensaje de la pantalla LCD definido.
Valor predeterminado inicial.	FALSO

Visibilidad de filtro	Alerta IPMI	Alerta SNMP	Alerta por correo electrónico	Registro de LC	LCD	Apagado	Ciclo de encendido	Restablecer
FALSO	FALSO	FALSO	FALSO	FALSO	FALSO	FALSO	FALSO	FALSO

LC039

Mensaje	Ya existe una exportación de inventario "tal y como se ha enviado" en curso.
Descripción detallada	Lifecycle Controller se encuentra bloqueado por otro proceso de exportación de inventario "tal y como se ha enviado". Espere hasta que se complete el proceso antes de intentar ejecutar otra operación de exportación.
Acción de respuesta recomendada	Intente una de las siguientes acciones: 1) Vuelva a ejecutar el comando después de aproximadamente 2 minutos. 2) Restablezca el iDRAC y ejecute el comando nuevamente.
Categoría	Configuración
Subcategoría	LC = Lifecycle Controller
Gravedad	Gravedad 2 (Advertencia)

Captura/ Identificador de suceso	FALSO
Mensaje de la pantalla LCD	No hay ningún mensaje de la pantalla LCD definido.
Valor predeterminado inicial.	FALSO

Visibilidad de filtro	Alerta IPMI	Alerta SNMP	Alerta por correo electrónico	Registro de LC	LCD	Apagado	Ciclo de encendido	Restablecer
FALSO	FALSO	FALSO	FALSO	FALSO	FALSO	FALSO	FALSO	FALSO

LC040

Mensaje	Falla en asignación de recursos de memoria.
Descripción detallada	No se puede asignar la memoria necesaria para realizar la operación.
Acción de respuesta recomendada	Realice un ciclo de encendido del sistema e intente la operación nuevamente. Si el problema persiste, vuelva a aplicar los paquetes de firmware para Lifecycle Controller y el iDRAC.
Categoría	Configuración
Subcategoría	LC = Lifecycle Controller
Gravedad	Gravedad 1 (Crítico)
Captura/ Identificador de suceso	FALSO
Mensaje de la pantalla LCD	No hay ningún mensaje de la pantalla LCD definido.
Valor predeterminado inicial.	FALSO

Visibilidad de filtro	Alerta IPMI	Alerta SNMP	Alerta por correo electrónico	Registro de LC	LCD	Apagado	Ciclo de encendido	Restablecer
FALSO	FALSO	FALSO	FALSO	FALSO	FALSO	FALSO	FALSO	FALSO

LC041

Mensaje	No se pudo configurar el nombre de la consola.
----------------	--

Descripción detallada	El nombre de la consola excede la longitud máxima permitida o se ha detectado un error en la operación con los archivos.
Acción de respuesta recomendada	Cambie el nombre de la consola por un nombre con menos de 32 caracteres.
Categoría	Configuración
Subcategoría	LC = Lifecycle Controller
Gravedad	Gravedad 2 (Advertencia)
Captura/ Identificador de suceso	FALSO
Mensaje de la pantalla LCD	No hay ningún mensaje de la pantalla LCD definido.
Valor predeterminado inicial.	FALSO

Visibilidad de filtro	Alerta IPMI	Alerta SNMP	Alerta por correo electrónico	Registro de LC	LCD	Apagado	Ciclo de encendido	Restablecer
FALSO	FALSO	FALSO	FALSO	FALSO	FALSO	FALSO	FALSO	FALSO

LC042

Mensaje	Configuración de nombre de la consola en modo FlexAddr
Descripción detallada	Configure el nombre de la consola mientras la administración de direcciones virtuales se encuentra en modo FlexAddr.
Acción de respuesta recomendada	Configure la administración de direcciones virtuales en el modo de consola y, a continuación, configure el nombre de una consola.
Categoría	Configuración
Subcategoría	LC = Lifecycle Controller
Gravedad	Gravedad 2 (Advertencia)
Captura/ Identificador de suceso	FALSO
Mensaje de la pantalla LCD	No hay ningún mensaje de la pantalla LCD definido.
Valor predeterminado inicial.	FALSO

Visibilidad de filtro	Alerta IPMI	Alerta SNMP	Alerta por correo electrónico	Registro de LC	LCD	Apagado	Ciclo de encendido	Restablecer
FALSO	FALSO	FALSO	FALSO	FALSO	FALSO	FALSO	FALSO	FALSO

LC043

Mensaje	La nota de trabajo contiene caracteres no imprimibles o reservados.
Descripción detallada	Las notas de trabajo no pueden incluir caracteres no imprimibles o reservados como &, <, >, /.
Acción de respuesta recomendada	Vuelva a escribir la nota de trabajo sin usar caracteres no imprimibles o reservados.
Categoría	Actualizaciones
Subcategoría	LC = Lifecycle Controller
Gravedad	Gravedad 2 (Advertencia)
Captura/ Identificador de suceso	FALSO
Mensaje de la pantalla LCD	No hay ningún mensaje de la pantalla LCD definido.
Valor predeterminado inicial.	FALSO

Visibilidad de filtro	Alerta IPMI	Alerta SNMP	Alerta por correo electrónico	Registro de LC	LCD	Apagado	Ciclo de encendido	Restablecer
FALSO	FALSO	FALSO	FALSO	FALSO	FALSO	FALSO	FALSO	FALSO

LC044

Mensaje	Ya existe una instancia de eliminación de configuración del sistema para Lifecycle Controller en ejecución.
Descripción detallada	Existe una operación de eliminación de configuración del sistema para Lifecycle Controller en ejecución actualmente. La operación borra la información del usuario de todo el hardware del sistema y restablece el BIOS, el iDRAC y Lifecycle Controller a la configuración predeterminada. Se debe completar la operación actual y el reinicio del sistema para poder intentar de nuevo la operación.
Acción de respuesta recomendada	Espere hasta que se complete la operación de eliminación de configuración del sistema para Lifecycle Controller en ejecución antes de solicitar otra operación.

Categoría	Configuración
Subcategoría	LC = Lifecycle Controller
Gravedad	Gravedad 2 (Advertencia)
Captura/ Identificador de suceso	FALSO
Mensaje de la pantalla LCD	No hay ningún mensaje de la pantalla LCD definido.
Valor predeterminado inicial.	FALSO

Visibilidad de filtro	Alerta IPMI	Alerta SNMP	Alerta por correo electrónico	Registro de LC	LCD	Apagado	Ciclo de encendido	Restablecer
FALSO	FALSO	FALSO	FALSO	FALSO	FALSO	FALSO	FALSO	FALSO

LC045

Mensaje	Ya existe una instancia de CreateConfigJob en ejecución.
Descripción detallada	La operación CreateConfigJob se encuentra en ejecución. Se debe completar la operación actual y el reinicio del sistema para poder intentar de nuevo la operación.
Acción de respuesta recomendada	Espere hasta que se complete la operación CreateConfigJob actualmente en ejecución antes de solicitar otra operación.
Categoría	Configuración
Subcategoría	LC = Lifecycle Controller
Gravedad	Gravedad 2 (Advertencia)
Captura/ Identificador de suceso	FALSO
Mensaje de la pantalla LCD	No hay ningún mensaje de la pantalla LCD definido.
Valor predeterminado inicial.	FALSO

Visibilidad de filtro	Alerta IPMI	Alerta SNMP	Alerta por correo electrónico	Registro de LC	LCD	Apagado	Ciclo de encendido	Restablecer
FALSO	FALSO	FALSO	FALSO	FALSO	FALSO	FALSO	FALSO	FALSO

LC046

Mensaje	Ya existe una instancia de DownloadServerPublicKey en ejecución.
Descripción detallada	La operación DownloadServerPublicKey se encuentra en curso. Este proceso puede demorar algunos minutos hasta su finalización para intentar de nuevo la operación.
Acción de respuesta recomendada	Espere unos minutos antes de volver a intentar la operación.
Categoría	Configuración
Subcategoría	LC = Lifecycle Controller
Gravedad	Gravedad 2 (Advertencia)
Captura/Identificador de suceso	FALSO
Mensaje de la pantalla LCD	No hay ningún mensaje de la pantalla LCD definido.
Valor predeterminado inicial.	FALSO

Visibilidad de filtro	Alerta IPMI	Alerta SNMP	Alerta por correo electrónico	Registro de LC	LCD	Apagado	Ciclo de encendido	Restablecer
FALSO	FALSO	FALSO	FALSO	FALSO	FALSO	FALSO	FALSO	FALSO

LC047

Mensaje	Ya existe una instancia de DownloadClientCerts en ejecución.
Descripción detallada	La operación DownloadClientCerts se encuentra en curso. Este proceso puede demorar algunos minutos hasta su finalización para intentar de nuevo la operación.
Acción de respuesta recomendada	Espere unos minutos antes de volver a intentar la operación.
Categoría	Configuración
Subcategoría	LC = Lifecycle Controller
Gravedad	Gravedad 2 (Advertencia)
Captura/Identificador de suceso	FALSO

Mensaje de la pantalla LCD No hay ningún mensaje de la pantalla LCD definido.

Valor predeterminado inicial. FALSO

Visibilidad de filtro	Alerta IPMI	Alerta SNMP	Alerta por correo electrónico	Registro de LC	LCD	Apagado	Ciclo de encendido	Restablecer
FALSO	FALSO	FALSO	FALSO	FALSO	FALSO	FALSO	FALSO	FALSO

LC048

Mensaje Valor de entrada no válido para IPChangeNotifyPS.

Descripción detallada El valor proporcionado para definir el atributo no es válido.

Acción de respuesta recomendada Para obtener más información sobre los valores válidos, consulte la documentación de Lifecycle Controller Remote Services. Vuelva a intentar la operación con un valor válido para el atributo IPChangeNotifyPS.

Categoría Configuración

Subcategoría LC = Lifecycle Controller

Gravedad Gravedad 2 (Advertencia)

Captura/Identificador de suceso FALSO

Mensaje de la pantalla LCD No hay ningún mensaje de la pantalla LCD definido.

Valor predeterminado inicial. FALSO

Visibilidad de filtro	Alerta IPMI	Alerta SNMP	Alerta por correo electrónico	Registro de LC	LCD	Apagado	Ciclo de encendido	Restablecer
FALSO	FALSO	FALSO	FALSO	FALSO	FALSO	FALSO	FALSO	FALSO

LC049

Mensaje Valor no válido para VirtualAddressManagement.

Descripción detallada El valor proporcionado para definir el atributo no es válido.

Acción de respuesta recomendada	Para obtener más información sobre los valores válidos, consulte la documentación de Lifecycle Controller Remote Services. Vuelva a intentar la operación con un valor válido para el atributo VirtualAddressManagement.
Categoría	Configuración
Subcategoría	LC = Lifecycle Controller
Gravedad	Gravedad 2 (Advertencia)
Captura/Identificador de suceso	FALSO
Mensaje de la pantalla LCD	No hay ningún mensaje de la pantalla LCD definido.
Valor predeterminado inicial.	FALSO

Visibilidad de filtro	Alerta IPMI	Alerta SNMP	Alerta por correo electrónico	Registro de LC	LCD	Apagado	Ciclo de encendido	Restablecer
FALSO	FALSO	FALSO	FALSO	FALSO	FALSO	FALSO	FALSO	FALSO

LC050

Mensaje	Valor no válido para SystemServicesState.
Descripción detallada	El valor proporcionado para definir el atributo no es válido.
Acción de respuesta recomendada	Para obtener más información sobre los valores válidos, consulte la documentación de Lifecycle Controller Remote Services. Vuelva a intentar la operación con un valor válido para el atributo SystemServicesState.
Categoría	Configuración
Subcategoría	LC = Lifecycle Controller
Gravedad	Gravedad 2 (Advertencia)
Captura/Identificador de suceso	FALSO
Mensaje de la pantalla LCD	No hay ningún mensaje de la pantalla LCD definido.
Valor predeterminado inicial.	FALSO

Visibilidad de filtro	Alerta IPMI	Alerta SNMP	Alerta por correo electrónico	Registro de LC	LCD	Apagado	Ciclo de encendido	Restablecer
FALSO	FALSO	FALSO	FALSO	FALSO	FALSO	FALSO	FALSO	FALSO

LC051

Mensaje	No se pueden crear varios trabajos Exportar perfil de servidor.
Descripción detallada	Solo puede haber un trabajo Exportar perfil de servidor a la vez.
Acción de respuesta recomendada	Espere a que se ejecute el trabajo Exportar perfil de servidor existente y complete o cancele ese trabajo antes de volver a intentar la operación.
Categoría	Configuración
Subcategoría	LC = Lifecycle Controller
Gravedad	Gravedad 2 (Advertencia)
Captura/ Identificador de suceso	FALSO
Mensaje de la pantalla LCD	No hay ningún mensaje de la pantalla LCD definido.
Valor predeterminado inicial.	FALSO

Visibilidad de filtro	Alerta IPMI	Alerta SNMP	Alerta por correo electrónico	Registro de LC	LCD	Apagado	Ciclo de encendido	Restablecer
FALSO	FALSO	FALSO	FALSO	FALSO	FALSO	FALSO	FALSO	FALSO

LC052

Mensaje	No se pueden crear varios trabajos Importar perfil de servidor.
Descripción detallada	Solo puede haber un trabajo Importar perfil de servidor a la vez.
Acción de respuesta recomendada	Espere a que se ejecute el trabajo Importar perfil de servidor existente y complete o cancele ese trabajo antes de volver a intentar la operación.
Categoría	Configuración
Subcategoría	LC = Lifecycle Controller
Gravedad	Gravedad 2 (Advertencia)

**Captura/
Identificador de
suceso** FALSO

**Mensaje de la
pantalla LCD** No hay ningún mensaje de la pantalla LCD definido.

**Valor
predeterminado
inicial.** FALSO

Visibilidad de filtro	Alerta IPMI	Alerta SNMP	Alerta por correo electrónico	Registro de LC	LCD	Apagado	Ciclo de encendido	Restablecer
FALSO	FALSO	FALSO	FALSO	FALSO	FALSO	FALSO	FALSO	FALSO

LC053

Mensaje Lifecycle Controller Remote Services no se encuentra disponible por el momento.

Descripción detallada Lifecycle Controller Remote Services no está listo o está recargando información de plataforma.

Acción de respuesta recomendada Vuelva a intentar la operación. Si el problema persiste, consulte la documentación de Lifecycle Controller Remote Services para obtener más información.

Categoría Configuración

Subcategoría LC = Lifecycle Controller

Gravedad Gravedad 2 (Advertencia)

**Captura/
Identificador de
suceso** FALSO

**Mensaje de la
pantalla LCD** No hay ningún mensaje de la pantalla LCD definido.

**Valor
predeterminado
inicial.** FALSO

Visibilidad de filtro	Alerta IPMI	Alerta SNMP	Alerta por correo electrónico	Registro de LC	LCD	Apagado	Ciclo de encendido	Restablecer
FALSO	FALSO	FALSO	FALSO	FALSO	FALSO	FALSO	FALSO	FALSO

LC054

Mensaje No se puede escribir en el recurso compartido de red.

Descripción detallada	Es posible que el recurso compartido de red sea de sólo lectura o que no haya suficiente espacio para la operación de exportación.
Acción de respuesta recomendada	Verifique que el recurso compartido de red no sea de sólo lectura y que dispone de espacio suficiente para la exportación. A continuación, vuelva a intentar la operación.
Categoría	Configuración
Subcategoría	LC = Lifecycle Controller
Gravedad	Gravedad 2 (Advertencia)
Captura/ Identificador de suceso	FALSO
Mensaje de la pantalla LCD	No hay ningún mensaje de la pantalla LCD definido.
Valor predeterminado inicial.	FALSO

Visibilidad de filtro	Alerta IPMI	Alerta SNMP	Alerta por correo electrónico	Registro de LC	LCD	Apagado	Ciclo de encendido	Restablecer
FALSO	FALSO	FALSO	FALSO	FALSO	FALSO	FALSO	FALSO	FALSO

LC055

Mensaje	No se pudo realizar la operación debido a un arreglo de atributos no válido.
Descripción detallada	No se pudo realizar la operación debido a que el número de parámetros de entrada AttributeName proporcionado para el método supera el número de atributos disponibles en el iDRAC.
Acción de respuesta recomendada	Vuelva a intentar la operación con un arreglo de parámetros de entrada que coincida con los atributos disponibles en el iDRAC.
Categoría	Configuración
Subcategoría	LC = Lifecycle Controller
Gravedad	Gravedad 2 (Advertencia)
Captura/ Identificador de suceso	FALSO
Mensaje de la pantalla LCD	No hay ningún mensaje de la pantalla LCD definido.

Valor predeterminado inicial.

FALSO

Visibilidad de filtro	Alerta IPMI	Alerta SNMP	Alerta por correo electrónico	Registro de LC	LCD	Apagado	Ciclo de encendido	Restablecer
FALSO	FALSO	FALSO	FALSO	FALSO	FALSO	FALSO	FALSO	FALSO

LC056

Mensaje

Incompatibilidad en el recuento de AttributeName y AttributeValue.

Descripción detallada

Los pares de valores de nombre en el arreglo de parámetros de entrada no coinciden en la entrada.

Acción de respuesta recomendada

Vuelva a intentar la operación con un par válido (AttributeName, AttributeValue).

Categoría

Configuración

Subcategoría

LC = Lifecycle Controller

Gravedad

Gravedad 2 (Advertencia)

Captura/Identificador de suceso

FALSO

Mensaje de la pantalla LCD

No hay ningún mensaje de la pantalla LCD definido.

Valor predeterminado inicial.

FALSO

Visibilidad de filtro	Alerta IPMI	Alerta SNMP	Alerta por correo electrónico	Registro de LC	LCD	Apagado	Ciclo de encendido	Restablecer
FALSO	FALSO	FALSO	FALSO	FALSO	FALSO	FALSO	FALSO	FALSO

LC057

Mensaje

Valor de parámetro AttributeName no válido.

Descripción detallada

El nombre de atributo proporcionado no es válido para el método actual.

Acción de respuesta recomendada

Vuelva a intentar la operación con un valor de parámetro AttributeName válido.

Categoría	Configuración
Subcategoría	LC = Lifecycle Controller
Gravedad	Gravedad 2 (Advertencia)
Captura/ Identificador de suceso	FALSO
Mensaje de la pantalla LCD	No hay ningún mensaje de la pantalla LCD definido.
Valor predeterminado inicial.	FALSO

Visibilidad de filtro	Alerta IPMI	Alerta SNMP	Alerta por correo electrónico	Registro de LC	LCD	Apagado	Ciclo de encendido	Restablecer
FALSO	FALSO	FALSO	FALSO	FALSO	FALSO	FALSO	FALSO	FALSO

LC058

Mensaje	Valor de parámetro AttributeValue no válido para valor de AttributeName correspondiente, <i>arg1</i> .
Argumentos	<ul style="list-style-type: none"> <i>arg1</i> = AttributeName
Descripción detallada	El valor de atributo especificado en el arreglo AttributeValue no es válido para el atributo especificado correspondiente.
Acción de respuesta recomendada	Vuelva a intentar la operación con un valor de atributo válido para el atributo especificado correspondiente.
Categoría	Configuración
Subcategoría	LC = Lifecycle Controller
Gravedad	Gravedad 2 (Advertencia)
Captura/ Identificador de suceso	FALSO
Mensaje de la pantalla LCD	No hay ningún mensaje de la pantalla LCD definido.
Valor predeterminado inicial.	FALSO

Visibilidad de filtro	Alerta IPMI	Alerta SNMP	Alerta por correo electrónico	Registro de LC	LCD	Apagado	Ciclo de encendido	Restablecer
FALSO	FALSO	FALSO	FALSO	FALSO	FALSO	FALSO	FALSO	FALSO

LC059

Mensaje	No se puede establecer el atributo de sólo lectura especificado en AttributeName <i>arg1</i> .
Argumentos	<ul style="list-style-type: none"> <i>arg1</i> = parámetro
Descripción detallada	El atributo especificado es de sólo lectura y no se puede cambiar el valor.
Acción de respuesta recomendada	No es necesaria ninguna acción de respuesta.
Categoría	Configuración
Subcategoría	LC = Lifecycle Controller
Gravedad	Gravedad 2 (Advertencia)
Captura/Identificador de suceso	FALSO
Mensaje de la pantalla LCD	No hay ningún mensaje de la pantalla LCD definido.
Valor predeterminado inicial.	FALSO

Visibilidad de filtro	Alerta IPMI	Alerta SNMP	Alerta por correo electrónico	Registro de LC	LCD	Apagado	Ciclo de encendido	Restablecer
FALSO	FALSO	FALSO	FALSO	FALSO	FALSO	FALSO	FALSO	FALSO

LC0100

Mensaje	Lifecycle Controller ha ingresado al modo de recuperación.
Descripción detallada	Se ha producido un error persistente al llevar a cabo una operación de Lifecycle Controller. Como resultado de esta situación, Lifecycle Controller ingresa al modo de recuperación. Todos los trabajos remotos con ejecución pendiente se cancelarán.
Acción de respuesta recomendada	Para verificar o cambiar el modo de recuperación, utilice Configuración F2, seleccione Config. de iDRAC y elija Configuración de Lifecycle Controller. La actualización de Lifecycle Controller anula el modo de recuperación.

Categoría	Configuración
Subcategoría	LC = Lifecycle Controller
Gravedad	Gravedad 2 (Advertencia)
Captura/ Identificador de suceso	FALSO
Mensaje de la pantalla LCD	No hay ningún mensaje de la pantalla LCD definido.
Valor predeterminado inicial.	FALSO

Visibilidad de filtro	Alerta IPMI	Alerta SNMP	Alerta por correo electrónico	Registro de LC	LCD	Apagado	Ciclo de encendido	Restablecer
FALSO	FALSO	FALSO	FALSO	FALSO	FALSO	FALSO	FALSO	FALSO

LC0101

Mensaje	Acción de Lifecycle Controller cancelada por un usuario.
Descripción detallada	Un usuario ha cancelado acciones de Lifecycle Controller. Todos los trabajos remotos con ejecución pendiente se cancelarán.
Acción de respuesta recomendada	No es necesaria ninguna acción de respuesta.
Categoría	Configuración
Subcategoría	LC = Lifecycle Controller
Gravedad	Gravedad 3 (Informativo)
Captura/ Identificador de suceso	FALSO
Mensaje de la pantalla LCD	No hay ningún mensaje de la pantalla LCD definido.
Valor predeterminado inicial.	FALSO

Visibilidad de filtro	Alerta IPMI	Alerta SNMP	Alerta por correo electrónico	Registro de LC	LCD	Apagado	Ciclo de encendido	Restablecer
FALSO	FALSO	FALSO	FALSO	FALSO	FALSO	FALSO	FALSO	FALSO

LC060

Mensaje	Lifecycle Controller no se encuentra listo para recibir solicitudes de aprovisionamiento.
Descripción detallada	Lifecycle Controller se encuentra realizando tareas y no se puede programar otra tarea hasta que se complete la tarea anterior.
Acción de respuesta recomendada	Espere hasta que Lifecycle Controller termine de realizar las tareas actuales y el sistema host complete la prueba POST.
Categoría	Configuración
Subcategoría	LC = Lifecycle Controller
Gravedad	Gravedad 2 (Advertencia)
Captura/Identificador de suceso	FALSO
Mensaje de la pantalla LCD	No hay ningún mensaje de la pantalla LCD definido.
Valor predeterminado inicial.	FALSO

Visibilidad de filtro	Alerta IPMI	Alerta SNMP	Alerta por correo electrónico	Registro de LC	LCD	Apagado	Ciclo de encendido	Restablecer
FALSO	FALSO	FALSO	FALSO	FALSO	FALSO	FALSO	FALSO	FALSO

LC061

Mensaje	Lifecycle Controller se encuentra listo para recibir solicitudes de aprovisionamiento.
Descripción detallada	Ahora se pueden realizar trabajos, invocar métodos y ejecutar enumeraciones en Lifecycle Controller. Lifecycle Controller se encuentra listo para recibir solicitudes de aprovisionamiento.
Acción de respuesta recomendada	No es necesaria ninguna acción de respuesta.
Categoría	Configuración
Subcategoría	LC = Lifecycle Controller
Gravedad	Gravedad 3 (Informativo)
Captura/Identificador de suceso	FALSO

Mensaje de la pantalla LCD No hay ningún mensaje de la pantalla LCD definido.

Valor predeterminado inicial. FALSO

Visibilidad de filtro	Alerta IPMI	Alerta SNMP	Alerta por correo electrónico	Registro de LC	LCD	Apagado	Ciclo de encendido	Restablecer
FALSO	FALSO	FALSO	FALSO	FALSO	FALSO	FALSO	FALSO	FALSO

LC062

Mensaje Ya existe una operación Exportar o Importar perfil de servidor en ejecución.

Descripción detallada Ya existe una operación Exportar o Importar perfil de servidor en ejecución. La operación puede demorar algunos minutos en completarse.

Acción de respuesta recomendada Para volver a intentar la operación, espere unos minutos.

Categoría Configuración

Subcategoría LC = Lifecycle Controller

Gravedad Gravedad 2 (Advertencia)

Captura/Identificador de suceso FALSO

Mensaje de la pantalla LCD No hay ningún mensaje de la pantalla LCD definido.

Valor predeterminado inicial. FALSO

Visibilidad de filtro	Alerta IPMI	Alerta SNMP	Alerta por correo electrónico	Registro de LC	LCD	Apagado	Ciclo de encendido	Restablecer
FALSO	FALSO	FALSO	FALSO	FALSO	FALSO	FALSO	FALSO	FALSO

LC063

Mensaje No se pueden crear trabajos nuevos hasta que se completen o se eliminen los trabajos en ejecución existentes.

Descripción detallada Todos los trabajos deben estar completados para poder crear un nuevo trabajo.

Acción de respuesta recomendada	Vuelva a intentarlo después de que se hayan completado o eliminado todos los trabajos existentes.
Categoría	Configuración
Subcategoría	LC = Lifecycle Controller
Gravedad	Gravedad 2 (Advertencia)
Captura/Identificador de suceso	FALSO
Mensaje de la pantalla LCD	No hay ningún mensaje de la pantalla LCD definido.
Valor predeterminado inicial.	FALSO

Visibilidad de filtro	Alerta IPMI	Alerta SNMP	Alerta por correo electrónico	Registro de LC	LCD	Apagado	Ciclo de encendido	Restablecer
FALSO	FALSO	FALSO	FALSO	FALSO	FALSO	FALSO	FALSO	FALSO

LC064

Mensaje	El valor excede la longitud máxima de <i>arg1</i> caracteres para <i>arg2</i> .
Argumentos	<ul style="list-style-type: none"> • <i>arg1</i> = longitud de parámetro máx. • <i>arg2</i> = nombre de parámetro
Descripción detallada	Se muestra el número máximo de caracteres permitidos para el parámetro.
Acción de respuesta recomendada	Reduzca el número de caracteres a la longitud máxima permitida para este parámetro.
Categoría	Configuración
Subcategoría	LC = Lifecycle Controller
Gravedad	Gravedad 2 (Advertencia)
Captura/Identificador de suceso	FALSO
Mensaje de la pantalla LCD	No hay ningún mensaje de la pantalla LCD definido.

Valor predeterminado inicial. FALSO

Visibilidad de filtro	Alerta IPMI	Alerta SNMP	Alerta por correo electrónico	Registro de LC	LCD	Apagado	Ciclo de encendido	Restablecer
FALSO	FALSO	FALSO	FALSO	FALSO	FALSO	FALSO	FALSO	FALSO

LC065

Mensaje No se ha configurado totalmente la información de la dirección IP estática para el iDRAC. El valor de InstanceID para el parámetro faltante es *arg1*.

Argumentos

- *arg1* = clave de atributo

Descripción detallada La información de IPv4 estática para el iDRAC representada por los atributos iDRACCard relacionados debe estar configurada correctamente.

Acción de respuesta recomendada Configure la dirección IP estática para el iDRAC mediante el establecimiento de los atributos iDRACCard relacionados. Los atributos relacionados que se deben configurar son los siguientes: 1) En el grupo IPv4: Address, NetMask, Gateway, DNS1 2) En el grupo NIC estática: DNSDomainName.

Categoría Configuración

Subcategoría LC = Lifecycle Controller

Gravedad Gravedad 2 (Advertencia)

Captura/Identificador de suceso FALSO

Mensaje de la pantalla LCD No hay ningún mensaje de la pantalla LCD definido.

Valor predeterminado inicial. FALSO

Visibilidad de filtro	Alerta IPMI	Alerta SNMP	Alerta por correo electrónico	Registro de LC	LCD	Apagado	Ciclo de encendido	Restablecer
FALSO	FALSO	FALSO	FALSO	FALSO	FALSO	FALSO	FALSO	FALSO

LC066

Mensaje La operación Exportar certificado se encuentra en ejecución.

Descripción detallada	La operación Exportar certificado ya se encuentra en ejecución y puede demorar algunos minutos en completarse.
Acción de respuesta recomendada	Espera a que se complete el proceso actual y vuelva a intentar la operación.
Categoría	Configuración
Subcategoría	LC = Lifecycle Controller
Gravedad	Gravedad 2 (Advertencia)
Captura/Identificador de suceso	FALSO
Mensaje de la pantalla LCD	No hay ningún mensaje de la pantalla LCD definido.
Valor predeterminado inicial.	FALSO

Visibilidad de filtro	Alerta IPMI	Alerta SNMP	Alerta por correo electrónico	Registro de LC	LCD	Apagado	Ciclo de encendido	Restablecer
FALSO	FALSO	FALSO	FALSO	FALSO	FALSO	FALSO	FALSO	FALSO

LC067

Mensaje	El certificado SSL se ha exportado correctamente.
Descripción detallada	La operación Exportar certificado ha exportado correctamente el certificado SSL.
Acción de respuesta recomendada	No es necesaria ninguna acción de respuesta.
Categoría	Configuración
Subcategoría	LC = Lifecycle Controller
Gravedad	Gravedad 3 (Informativo)
Captura/Identificador de suceso	FALSO
Mensaje de la pantalla LCD	No hay ningún mensaje de la pantalla LCD definido.
Valor predeterminado inicial.	FALSO

Visibilidad de filtro	Alerta IPMI	Alerta SNMP	Alerta por correo electrónico	Registro de LC	LCD	Apagado	Ciclo de encendido	Restablecer
FALSO	FALSO	FALSO	FALSO	FALSO	FALSO	FALSO	FALSO	FALSO

LC068

Mensaje	No es posible realizar la operación de importación o exportación; existen cambios de atributos pendientes o un trabajo de configuración en curso.
Descripción detallada	La operación de importación o exportación de la configuración del sistema no se puede realizar debido a que existen cambios de atributos pendientes o un trabajo de configuración en curso.
Acción de respuesta recomendada	Aplique o cancele todos los cambios de atributos pendientes. Para aplicar los cambios, puede crear un trabajo de configuración de destino. Para cancelar los cambios, puede invocar el método DeletePendingConfiguration. Si existe un trabajo de configuración en curso, espere hasta que se haya completado para volver a intentar la operación de importación o exportación de la configuración del sistema.
Categoría	Configuración
Subcategoría	LC = Lifecycle Controller
Gravedad	Gravedad 2 (Advertencia)
Captura/Identificador de suceso	FALSO
Mensaje de la pantalla LCD	No hay ningún mensaje de la pantalla LCD definido.
Valor predeterminado inicial.	FALSO

Visibilidad de filtro	Alerta IPMI	Alerta SNMP	Alerta por correo electrónico	Registro de LC	LCD	Apagado	Ciclo de encendido	Restablecer
FALSO	FALSO	FALSO	FALSO	FALSO	FALSO	FALSO	FALSO	FALSO

LC069

Mensaje	El certificado no existe.
Descripción detallada	El certificado no existe para la operación de exportación o eliminación.
Acción de respuesta recomendada	No es necesaria ninguna acción de respuesta.

Categoría	Configuración
Subcategoría	LC = Lifecycle Controller
Gravedad	Gravedad 2 (Advertencia)
Captura/ Identificador de suceso	FALSO
Mensaje de la pantalla LCD	No hay ningún mensaje de la pantalla LCD definido.
Valor predeterminado inicial.	FALSO

Visibilidad de filtro	Alerta IPMI	Alerta SNMP	Alerta por correo electrónico	Registro de LC	LCD	Apagado	Ciclo de encendido	Restablecer
FALSO	FALSO	FALSO	FALSO	FALSO	FALSO	FALSO	FALSO	FALSO

LC070

Mensaje	No se puede encontrar el archivo XML de importación de configuración.
Descripción detallada	El archivo XML de configuración que se utiliza para la operación de importación no existe en el recurso compartido de red especificado.
Acción de respuesta recomendada	Asegúrese de que el archivo XML de configuración de entrada para la operación exista en el recurso compartido de red.
Categoría	Configuración
Subcategoría	LC = Lifecycle Controller
Gravedad	Gravedad 2 (Advertencia)
Captura/ Identificador de suceso	FALSO
Mensaje de la pantalla LCD	No hay ningún mensaje de la pantalla LCD definido.
Valor predeterminado inicial.	FALSO

Visibilidad de filtro	Alerta IPMI	Alerta SNMP	Alerta por correo electrónico	Registro de LC	LCD	Apagado	Ciclo de encendido	Restablecer
FALSO	FALSO	FALSO	FALSO	FALSO	FALSO	FALSO	FALSO	FALSO

LC071

Mensaje	La versión de Lifecycle Controller no admite la importación o la exportación de archivos XML de configuración de servidores.
Descripción detallada	No se puede exportar o importar el archivo XML de configuración de servidores, ya que la versión de Lifecycle Controller en el destino no admite esta función.
Acción de respuesta recomendada	Actualice la versión de Lifecycle Controller en el sistema de destino a una versión que admita la función de importación y exportación de archivos XML de configuración de servidores, y vuelva a intentar la operación.
Categoría	Configuración
Subcategoría	LC = Lifecycle Controller
Gravedad	Gravedad 2 (Advertencia)
Captura/Identificador de suceso	FALSO
Mensaje de la pantalla LCD	No hay ningún mensaje de la pantalla LCD definido.
Valor predeterminado inicial.	FALSO

Visibilidad de filtro	Alerta IPMI	Alerta SNMP	Alerta por correo electrónico	Registro de LC	LCD	Apagado	Ciclo de encendido	Restablecer
SE DESCONOC CE	FALSO	FALSO	FALSO	FALSO	FALSO	FALSO	FALSO	FALSO

Mensajes de suceso de LIC

LIC501

Mensaje	Una licencia requerida se ha perdido o ha expirado.
Descripción detallada	La acción que se ha intentado requiere una licencia válida para ciertas funciones avanzadas instaladas en el sistema, pero dicha licencia no se encuentra o ha expirado.
Acción de respuesta recomendada	Obtenga una licencia apropiada y vuelva a intentarlo. Si el problema persiste, póngase en contacto con el servicio de asistencia técnica. Consulte la documentación del producto para elegir el método de contacto más conveniente para usted.
Categoría	Auditorías
Subcategoría	LIC = Licencias
Gravedad	Gravedad 2 (Advertencia)
Captura/ Identificador de suceso	FALSO
Mensaje de la pantalla LCD	No hay ningún mensaje de la pantalla LCD definido.
Valor predeterminado inicial.	FALSO

Visibilidad de filtro	Alerta IPMI	Alerta SNMP	Alerta por correo electrónico	Registro de LC	LCD	Apagado	Ciclo de encendido	Restablecer
FALSO	FALSO	FALSO	FALSO	FALSO	FALSO	FALSO	FALSO	FALSO

LIC502

Mensaje	Funciones no disponibles.
Descripción detallada	Las funciones que se intentan utilizar no se encuentran disponibles en el sistema.
Acción de respuesta recomendada	Póngase en contacto con el servicio de asistencia técnica. Consulte la documentación del producto para elegir el método de contacto más conveniente para usted.
Categoría	Auditorías

Subcategoría	LIC = Licencias
Gravedad	Gravedad 2 (Advertencia)
Captura/ Identificador de suceso	FALSO
Mensaje de la pantalla LCD	No hay ningún mensaje de la pantalla LCD definido.
Valor predeterminado inicial.	FALSO

Visibilidad de filtro	Alerta IPMI	Alerta SNMP	Alerta por correo electrónico	Registro de LC	LCD	Apagado	Ciclo de encendido	Restablecer
FALSO	FALSO	FALSO	FALSO	FALSO	FALSO	FALSO	FALSO	FALSO

LIC503

Mensaje No se puede completar la operación actual. La licencia instalada actualmente no admite las siguientes funciones: *arg1*.

Argumentos

- *arg1* = funciones sujetas a licencia

Descripción detallada La licencia instalada actualmente no admite la función para la operación solicitada. La operación requiere una licencia válida para activar funciones específicas en el sistema. Debido a que la licencia requerida no se encuentra o ha expirado, las funciones que se intenten utilizar durante la operación estarán desactivadas.

Acción de respuesta recomendada Adquiera e instale la licencia para activar la función necesaria, y vuelva a intentar la operación. Si el problema persiste, póngase en contacto con el servicio de asistencia técnica o consulte la documentación del producto para obtener más información.

Categoría Auditorías

Subcategoría LIC = Licencias

Gravedad Gravedad 2 (Advertencia)

**Captura/
Identificador de
suceso** FALSO

**Mensaje de la
pantalla LCD** No hay ningún mensaje de la pantalla LCD definido.

**Valor
predeterminado
inicial.** FALSO

Visibilidad de filtro	Alerta IPMI	Alerta SNMP	Alerta por correo electrónico	Registro de LC	LCD	Apagado	Ciclo de encendido	Restablecer
FALSO	FALSO	FALSO	FALSO	FALSO	FALSO	FALSO	FALSO	FALSO

LIC000

Mensaje Se ha realizado correctamente la acción en License Manager.

Descripción detallada Este comando se ha ejecutado correctamente.

Acción de respuesta recomendada No es necesaria ninguna acción de respuesta.

Categoría Auditorías

Subcategoría LIC = Licencias

Gravedad Gravedad 3 (Informativo)

Captura/Identificador de suceso FALSO

Mensaje de la pantalla LCD No hay ningún mensaje de la pantalla LCD definido.

Valor predeterminado inicial. FALSO

Visibilidad de filtro	Alerta IPMI	Alerta SNMP	Alerta por correo electrónico	Registro de LC	LCD	Apagado	Ciclo de encendido	Restablecer
FALSO	FALSO	FALSO	FALSO	FALSO	FALSO	FALSO	FALSO	FALSO

LIC001

Mensaje El parámetro de comando de License Manager utilizado no es válido.

Descripción detallada El comando o los parámetros de comando transferidos a License Manager no son válidos. Este es un error interno que indica una memoria dañada. Este error no se debería producir en circunstancias normales.

Acción de respuesta recomendada Póngase en contacto con el servicio de asistencia técnica. Consulte la documentación del producto para elegir el método de contacto más conveniente para usted.

Categoría Auditorías

Subcategoría LIC = Licencias

Gravedad	Gravedad 2 (Advertencia)
Captura/ Identificador de suceso	FALSO
Mensaje de la pantalla LCD	No hay ningún mensaje de la pantalla LCD definido.
Valor predeterminado inicial.	FALSO

Visibilidad de filtro	Alerta IPMI	Alerta SNMP	Alerta por correo electrónico	Registro de LC	LCD	Apagado	Ciclo de encendido	Restablecer
FALSO	FALSO	FALSO	FALSO	FALSO	FALSO	FALSO	FALSO	FALSO

LIC002

Mensaje	License Manager no puede asignar los recursos necesarios en el inicio.
Descripción detallada	El error se puede producir cuando License Manager: 1) No puede asignar los recursos del sistema. 2) Determina que uno o varios archivos no son compatibles con la versión de firmware actual. Esto se produce cuando se carga una versión de firmware antigua a un sistema que anteriormente se ejecutaba con una versión de firmware nueva. Cuando esto ocurre, se eliminan los archivos internos de License Manager actuales y se crean otros nuevos, alineados con la versión de firmware. Es posible que se requiera volver a importar la licencia. NOTA: Todos los comandos de importación, eliminación, exportación y visualización de licencias se bloquean hasta que se resuelve este problema.
Acción de respuesta recomendada	Si se ha revertido el firmware a una versión anterior, se puede presentar este error. Se deben volver a importar todas las licencias instaladas previamente. Si este no es el caso, póngase en contacto con el servicio de asistencia técnica.
Categoría	Auditorías
Subcategoría	LIC = Licencias
Gravedad	Gravedad 1 (Crítico)
Captura/ Identificador de suceso	FALSO
Mensaje de la pantalla LCD	No hay ningún mensaje de la pantalla LCD definido.
Valor predeterminado inicial.	FALSO

Visibilidad de filtro	Alerta IPMI	Alerta SNMP	Alerta por correo electrónico	Registro de LC	LCD	Apagado	Ciclo de encendido	Restablecer
FALSO	FALSO	FALSO	FALSO	FALSO	FALSO	FALSO	FALSO	FALSO

LIC003

Mensaje	License Manager no pudo crear o asignar los recursos necesarios.
Descripción detallada	Es posible que los recursos del sistema no se encuentren disponibles en el momento en que se emite el comando.
Acción de respuesta recomendada	Vuelva a emitir el comando. Si el problema persiste, póngase en contacto con el servicio de asistencia técnica. Consulte la documentación del producto para elegir el método de contacto más conveniente para usted.
Categoría	Auditorías
Subcategoría	LIC = Licencias
Gravedad	Gravedad 2 (Advertencia)
Captura/ Identificador de suceso	FALSO
Mensaje de la pantalla LCD	No hay ningún mensaje de la pantalla LCD definido.
Valor predeterminado inicial.	FALSO

Visibilidad de filtro	Alerta IPMI	Alerta SNMP	Alerta por correo electrónico	Registro de LC	LCD	Apagado	Ciclo de encendido	Restablecer
FALSO	FALSO	FALSO	FALSO	FALSO	FALSO	FALSO	FALSO	FALSO

LIC004

Mensaje	Se ha producido un error interno en el sistema.
Descripción detallada	Esta condición de error se notifica cuando se produce una de las siguientes condiciones: 1) El sistema operativo detecta un error de archivo (por ejemplo, CRC incorrecto, sectores defectuosos) durante la lectura o la escritura de un archivo de License Manager. El error puede indicar que un dispositivo FLASH se encuentra en mal estado o dañado. 2) License Manager detecta daños en los datos de la memoria interna. 3) El comando o los parámetros de comando transferidos a License Manager no son válidos. Este es un error interno que indica una memoria dañada. Este error no se debería producir en circunstancias normales. 4) En la exportación de un archivo de licencia, License Manager no puede asignar el espacio temporal necesario para la transferencia de ese archivo.

Acción de respuesta recomendada	Póngase en contacto con el servicio de asistencia técnica. Consulte la documentación del producto para elegir el método de contacto más conveniente para usted.
Categoría	Auditorías
Subcategoría	LIC = Licencias
Gravedad	Gravedad 2 (Advertencia)
Captura/ Identificador de suceso	FALSO
Mensaje de la pantalla LCD	No hay ningún mensaje de la pantalla LCD definido.
Valor predeterminado inicial.	FALSO

Visibilidad de filtro	Alerta IPMI	Alerta SNMP	Alerta por correo electrónico	Registro de LC	LCD	Apagado	Ciclo de encendido	Restablecer
FALSO	FALSO	FALSO	FALSO	FALSO	FALSO	FALSO	FALSO	FALSO

LIC005

Mensaje	La importación ha fallado; se ha instalado el número máximo de licencias.
Descripción detallada	Se ha alcanzado el número máximo de licencias instaladas.
Acción de respuesta recomendada	Elimine una de las licencias instaladas actualmente y vuelva a intentar la importación.
Categoría	Auditorías
Subcategoría	LIC = Licencias
Gravedad	Gravedad 2 (Advertencia)
Captura/ Identificador de suceso	FALSO
Mensaje de la pantalla LCD	No hay ningún mensaje de la pantalla LCD definido.
Valor predeterminado inicial.	FALSO

Visibilidad de filtro	Alerta IPMI	Alerta SNMP	Alerta por correo electrónico	Registro de LC	LCD	Apagado	Ciclo de encendido	Restablecer
FALSO	FALSO	FALSO	FALSO	FALSO	FALSO	FALSO	FALSO	FALSO

LIC006

Mensaje	La licencia ha expirado.
Descripción detallada	Se ha alcanzado la fecha de finalización de la licencia.
Acción de respuesta recomendada	Obtenga una licencia de reemplazo e impórtela.
Categoría	Auditorías
Subcategoría	LIC = Licencias
Gravedad	Gravedad 2 (Advertencia)
Captura/ Identificador de suceso	FALSO
Mensaje de la pantalla LCD	No hay ningún mensaje de la pantalla LCD definido.
Valor predeterminado inicial.	FALSO

Visibilidad de filtro	Alerta IPMI	Alerta SNMP	Alerta por correo electrónico	Registro de LC	LCD	Apagado	Ciclo de encendido	Restablecer
FALSO	FALSO	FALSO	FALSO	FALSO	FALSO	FALSO	FALSO	FALSO

LIC007

Mensaje	Anotación no válida; el objeto no existe o no se puede encontrar.
Descripción detallada	Cada objeto de License Manager contiene un identificador único mediante el cual se puede acceder a ese objeto. Si el identificador proporcionado por el usuario se encuentra fuera del rango aceptable o el objeto ya no existe en el sistema, se devuelve este error. Los identificadores más comunes son el identificador de derecho de licencia, el identificador de descriptor de dispositivo completo o el identificador de transacción de importación que se asignan a una licencia cuando se importa.
Acción de respuesta recomendada	Vuelva a emitir el comando con el identificador de objeto de License Manager correcto.

Categoría	Auditorías
Subcategoría	LIC = Licencias
Gravedad	Gravedad 2 (Advertencia)
Captura/ Identificador de suceso	FALSO
Mensaje de la pantalla LCD	No hay ningún mensaje de la pantalla LCD definido.
Valor predeterminado inicial.	FALSO

Visibilidad de filtro	Alerta IPMI	Alerta SNMP	Alerta por correo electrónico	Registro de LC	LCD	Apagado	Ciclo de encendido	Restablecer
FALSO	FALSO	FALSO	FALSO	FALSO	FALSO	FALSO	FALSO	FALSO

LIC008

Mensaje	La identificación de enlace de la licencia no coincide con el identificador único para el dispositivo.
Descripción detallada	Todas las licencias perpetuas enlazadas contienen el identificador único de un dispositivo específico. El identificador único enlaza la licencia con el dispositivo. Por ejemplo, el identificador único para el iDRAC es la etiqueta de servicio.
Acción de respuesta recomendada	Obtenga un archivo de licencia nuevo con el identificador único correcto para el dispositivo. Para utilizar esta licencia, importe el dispositivo con el identificador único correcto.
Categoría	Auditorías
Subcategoría	LIC = Licencias
Gravedad	Gravedad 2 (Advertencia)
Captura/ Identificador de suceso	FALSO
Mensaje de la pantalla LCD	No hay ningún mensaje de la pantalla LCD definido.
Valor predeterminado inicial.	FALSO

Visibilidad de filtro	Alerta IPMI	Alerta SNMP	Alerta por correo electrónico	Registro de LC	LCD	Apagado	Ciclo de encendido	Restablecer
FALSO	FALSO	FALSO	FALSO	FALSO	FALSO	FALSO	FALSO	FALSO

LIC009

Mensaje	No se pudo actualizar la licencia.
Descripción detallada	La actualización de una licencia incluye información específica sobre la licencia que se reemplaza. Si la información no coincide, la importación de la licencia se anula.
Acción de respuesta recomendada	Obtenga un archivo de licencia nuevo con la información de actualización correcta.
Categoría	Auditorías
Subcategoría	LIC = Licencias
Gravedad	Gravedad 2 (Advertencia)
Captura/Identificador de suceso	FALSO
Mensaje de la pantalla LCD	No hay ningún mensaje de la pantalla LCD definido.
Valor predeterminado inicial.	FALSO

Visibilidad de filtro	Alerta IPMI	Alerta SNMP	Alerta por correo electrónico	Registro de LC	LCD	Apagado	Ciclo de encendido	Restablecer
FALSO	FALSO	FALSO	FALSO	FALSO	FALSO	FALSO	FALSO	FALSO

LIC010

Mensaje	La importación ha fallado; esta licencia no es para el dispositivo especificado.
Descripción detallada	No se puede importar una licencia al iDRAC cuando se presenta alguna de las siguientes condiciones: 1) La licencia no es para el iDRAC. 2) El sistema de destino no se puede actualizar a la clase de producto que se especifica en la licencia (por ejemplo, el usuario no puede realizar una actualización de un producto clase exprés a un producto de clase empresarial).
Acción de respuesta recomendada	Verifique si el sistema se puede actualizar a la clase de producto que se especifica en la licencia. Si el sistema no se puede actualizar a la clase de producto especificada, adquiera un archivo de licencia nuevo.
Categoría	Auditorías

Subcategoría	LIC = Licencias
Gravedad	Gravedad 2 (Advertencia)
Captura/ Identificador de suceso	FALSO
Mensaje de la pantalla LCD	No hay ningún mensaje de la pantalla LCD definido.
Valor predeterminado inicial.	FALSO

Visibilidad de filtro	Alerta IPMI	Alerta SNMP	Alerta por correo electrónico	Registro de LC	LCD	Apagado	Ciclo de encendido	Restablecer
FALSO	FALSO	FALSO	FALSO	FALSO	FALSO	FALSO	FALSO	FALSO

LIC011

Mensaje	No se puede reemplazar una licencia que no es de evaluación por una licencia de evaluación.
Descripción detallada	License Manager no permite el reemplazo de una licencia que no es de evaluación por una licencia de evaluación.
Acción de respuesta recomendada	Para reemplazar una licencia que no es de evaluación, primero elimine la licencia que no es de evaluación y, a continuación, importe la licencia de evaluación.
Categoría	Auditorías
Subcategoría	LIC = Licencias
Gravedad	Gravedad 2 (Advertencia)
Captura/ Identificador de suceso	FALSO
Mensaje de la pantalla LCD	No hay ningún mensaje de la pantalla LCD definido.
Valor predeterminado inicial.	FALSO

Visibilidad de filtro	Alerta IPMI	Alerta SNMP	Alerta por correo electrónico	Registro de LC	LCD	Apagado	Ciclo de encendido	Restablecer
FALSO	FALSO	FALSO	FALSO	FALSO	FALSO	FALSO	FALSO	FALSO

LIC012

Mensaje	El archivo de licencia no existe.
Descripción detallada	Este error se puede presentar si: 1) Otro usuario ha eliminado la licencia. 2) La licencia que se intenta importar ha sido eliminada de su almacenamiento temporal antes de que se completara la operación de importación. 3) En el inicio, License Manager no pudo encontrar la licencia asignada al dispositivo. Esto puede ocurrir cuando se produce una interrupción de la alimentación antes de que se complete la operación de eliminación de una licencia.
Acción de respuesta recomendada	Vuelva a importar la licencia.
Categoría	Auditorías
Subcategoría	LIC = Licencias
Gravedad	Gravedad 2 (Advertencia)
Captura/Identificador de suceso	FALSO
Mensaje de la pantalla LCD	No hay ningún mensaje de la pantalla LCD definido.
Valor predeterminado inicial.	FALSO

Visibilidad de filtro	Alerta IPMI	Alerta SNMP	Alerta por correo electrónico	Registro de LC	LCD	Apagado	Ciclo de encendido	Restablecer
FALSO	FALSO	FALSO	FALSO	FALSO	FALSO	FALSO	FALSO	FALSO

LIC013

Mensaje	Estas funciones de licencia no son compatibles con esta versión de firmware.
Descripción detallada	La licencia incluye funciones no se admiten en esta versión de firmware.
Acción de respuesta recomendada	Actualice el firmware a la versión más reciente.
Categoría	Auditorías
Subcategoría	LIC = Licencias
Gravedad	Gravedad 2 (Advertencia)

**Captura/
Identificador de
suceso**

FALSO

**Mensaje de la
pantalla LCD**

No hay ningún mensaje de la pantalla LCD definido.

**Valor
predeterminado
inicial.**

FALSO

Visibilidad de filtro	Alerta IPMI	Alerta SNMP	Alerta por correo electrónico	Registro de LC	LCD	Apagado	Ciclo de encendido	Restablecer
FALSO	FALSO	FALSO	FALSO	FALSO	FALSO	FALSO	FALSO	FALSO

LIC014

Mensaje

Se ha intentado realizar varias operaciones de copia de seguridad o de restauración de forma simultánea en la base de datos de License Manager.

**Descripción
detallada**

Se ha intentado bloquear la base de datos de License Manager para una operación de copia de seguridad o de restauración en Lifecycle Controller debido a que la base de datos de License Manager ya se encontraba bloqueada. Esto puede ocurrir cuando dos o más usuarios intentan realizar una operación de copia de seguridad o de restauración al mismo tiempo.

**Acción de
respuesta
recomendada**

Repita la operación de copia de seguridad o de restauración en Lifecycle Controller.

Categoría

Auditorías

Subcategoría

LIC = Licencias

Gravedad

Gravedad 2 (Advertencia)

**Captura/
Identificador de
suceso**

FALSO

**Mensaje de la
pantalla LCD**

No hay ningún mensaje de la pantalla LCD definido.

**Valor
predeterminado
inicial.**

FALSO

Visibilidad de filtro	Alerta IPMI	Alerta SNMP	Alerta por correo electrónico	Registro de LC	LCD	Apagado	Ciclo de encendido	Restablecer
FALSO	FALSO	FALSO	FALSO	FALSO	FALSO	FALSO	FALSO	FALSO

LIC015

Mensaje	No se pudo realizar la operación de restauración de la base de datos de License Manager.
Descripción detallada	Este error se produce cuando la operación de restauración en Lifecycle Controller se interrumpe antes de llegar a su fin. Esto puede ocurrir cuando se produce una interrupción de la alimentación o cuando el sistema se reinicia antes de que se complete la operación.
Acción de respuesta recomendada	Repita la operación de restauración en Lifecycle Controller. Si el problema persiste, póngase en contacto con el servicio de asistencia técnica. Consulte la documentación del producto para elegir el método de contacto más conveniente para usted.
Categoría	Auditorías
Subcategoría	LIC = Licencias
Gravedad	Gravedad 1 (Crítico)
Captura/Identificador de suceso	FALSO
Mensaje de la pantalla LCD	No hay ningún mensaje de la pantalla LCD definido.
Valor predeterminado inicial.	FALSO

Visibilidad de filtro	Alerta IPMI	Alerta SNMP	Alerta por correo electrónico	Registro de LC	LCD	Apagado	Ciclo de encendido	Restablecer
FALSO	FALSO	FALSO	FALSO	FALSO	FALSO	FALSO	FALSO	FALSO

LIC016

Mensaje	No se cumplen las dependencias de funciones de la licencia.
Descripción detallada	La licencia contiene funciones que dependen de funciones con licencia adicionales no incluidas en esta licencia. Estas funciones con licencia no se activan hasta que las licencias que contienen funciones con licencia dependientes se importan al sistema.
Acción de respuesta recomendada	Importe las licencias que cumplen con las dependencias de funciones con licencia.
Categoría	Auditorías
Subcategoría	LIC = Licencias
Gravedad	Gravedad 2 (Advertencia)

**Captura/
Identificador de
suceso**

FALSO

**Mensaje de la
pantalla LCD**

No hay ningún mensaje de la pantalla LCD definido.

**Valor
predeterminado
inicial.**

FALSO

Visibilidad de filtro	Alerta IPMI	Alerta SNMP	Alerta por correo electrónico	Registro de LC	LCD	Apagado	Ciclo de encendido	Restablecer
FALSO	FALSO	FALSO	FALSO	FALSO	FALSO	FALSO	FALSO	FALSO

LIC017

Mensaje

El archivo de licencia se encuentra dañado, no se ha descomprimido o no es un archivo de licencia válido.

**Descripción
detallada**

Este error se puede producir cuando el archivo de licencia: 1) No contiene una firma válida. 2) Contiene datos que no presentan el formato correcto. 3) No incluye datos necesarios. 4) Contiene datos desconocidos. 5) No se ha descomprimido.

**Acción de
respuesta
recomendada**

Descargue el archivo de licencia, descomprima el archivo e importe la licencia.

Categoría

Auditorías

Subcategoría

LIC = Licencias

Gravedad

Gravedad 1 (Crítico)

**Captura/
Identificador de
suceso**

FALSO

**Mensaje de la
pantalla LCD**

No hay ningún mensaje de la pantalla LCD definido.

**Valor
predeterminado
inicial.**

FALSO

Visibilidad de filtro	Alerta IPMI	Alerta SNMP	Alerta por correo electrónico	Registro de LC	LCD	Apagado	Ciclo de encendido	Restablecer
FALSO	FALSO	FALSO	FALSO	FALSO	FALSO	FALSO	FALSO	FALSO

LIC018

Mensaje	Ya se ha importado la licencia.
Descripción detallada	Ya se ha importado la licencia al sistema y no es necesario volver a importarla.
Acción de respuesta recomendada	No es necesaria ninguna acción de respuesta.
Categoría	Auditorías
Subcategoría	LIC = Licencias
Gravedad	Gravedad 3 (Informativo)
Captura/ Identificador de suceso	FALSO
Mensaje de la pantalla LCD	No hay ningún mensaje de la pantalla LCD definido.
Valor predeterminado inicial.	FALSO

Visibilidad de filtro	Alerta IPMI	Alerta SNMP	Alerta por correo electrónico	Registro de LC	LCD	Apagado	Ciclo de encendido	Restablecer
FALSO	FALSO	FALSO	FALSO	FALSO	FALSO	FALSO	FALSO	FALSO

LIC019

Mensaje	No se puede importar una licencia arrendada antes de su fecha de inicio.
Descripción detallada	No se puede importar una licencia arrendada antes de la fecha de inicio real de la licencia.
Acción de respuesta recomendada	Importe la licencia el día de inicio de la licencia o después de esa fecha.
Categoría	Auditorías
Subcategoría	LIC = Licencias
Gravedad	Gravedad 2 (Advertencia)
Captura/ Identificador de suceso	FALSO

Mensaje de la pantalla LCD No hay ningún mensaje de la pantalla LCD definido.

Valor predeterminado inicial. FALSO

Visibilidad de filtro	Alerta IPMI	Alerta SNMP	Alerta por correo electrónico	Registro de LC	LCD	Apagado	Ciclo de encendido	Restablecer
FALSO	FALSO	FALSO	FALSO	FALSO	FALSO	FALSO	FALSO	FALSO

LIC020

Mensaje La importación ha fallado; se ha emitido una advertencia de importación de la actualización sobre el contrato de licencia de usuario final (CLUF).

Descripción detallada No se permite importar una licencia de actualización sin una licencia base, ya que eso puede representar una infracción al contrato de licencia de usuario final (CLUF). Si se ha eliminado la licencia base, el sistema permite que el usuario invoque la opción de supresión de la importación para suprimir la advertencia.

Acción de respuesta recomendada Si se ha eliminado la licencia base, invoque la opción de supresión de la importación para suprimir la advertencia.

Categoría Auditorías

Subcategoría LIC = Licencias

Gravedad Gravedad 2 (Advertencia)

Captura/Identificador de suceso FALSO

Mensaje de la pantalla LCD No hay ningún mensaje de la pantalla LCD definido.

Valor predeterminado inicial. FALSO

Visibilidad de filtro	Alerta IPMI	Alerta SNMP	Alerta por correo electrónico	Registro de LC	LCD	Apagado	Ciclo de encendido	Restablecer
FALSO	FALSO	FALSO	FALSO	FALSO	FALSO	FALSO	FALSO	FALSO

LIC021

Mensaje La importación ha fallado; las funciones incluidas en la licencia de evaluación ya contienen una licencia.

Descripción detallada	Todas las funciones en la licencia de evaluación disponen de una licencia en el sistema. La licencia no se importará, ya que duplicaría funciones con licencia existentes y activas.
Acción de respuesta recomendada	Elimine la licencia que contiene el conjunto de licencias de la licencia de evaluación.
Categoría	Auditorías
Subcategoría	LIC = Licencias
Gravedad	Gravedad 2 (Advertencia)
Captura/ Identificador de suceso	FALSO
Mensaje de la pantalla LCD	No hay ningún mensaje de la pantalla LCD definido.
Valor predeterminado inicial.	FALSO

Visibilidad de filtro	Alerta IPMI	Alerta SNMP	Alerta por correo electrónico	Registro de LC	LCD	Apagado	Ciclo de encendido	Restablecer
FALSO	FALSO	FALSO	FALSO	FALSO	FALSO	FALSO	FALSO	FALSO

LIC201

Mensaje La licencia *arg1* asignada al dispositivo *arg2* expira en *arg3* días.

Argumentos

- *arg1* = ID de derecho
- *arg2* = nombre de dispositivo
- *arg3* = número de días

Descripción detallada Esta licencia va a expirar. Una licencia vencida puede provocar la pérdida de funcionalidades específicas de las funciones que admite la licencia.

Acción de respuesta recomendada Adquiera una licencia nueva para evitar la interrupción de las funciones con licencia.

Categoría Auditorías

Subcategoría LIC = Licencias

Gravedad Gravedad 2 (Advertencia)

Captura/ Identificador de suceso 8514

Mensaje de la pantalla LCD No hay ningún mensaje de la pantalla LCD definido.

Valor predeterminado inicial. FALSO

Visibilidad de filtro	Alerta IPMI	Alerta SNMP	Alerta por correo electrónico	Registro de LC	LCD	Apagado	Ciclo de encendido	Restablecer
VERDADE RO	FALSO	VERDADE RO	VERDADE RO	VERDADE RO	FALSO	FALSO	FALSO	FALSO

LIC202

Mensaje Se ha detectado un error del sistema durante el inicio de License Manager.

Descripción detallada Este error se puede producir cuando: 1) La tabla de la plataforma contiene un valor no válido para el conjunto de funciones con licencia predeterminado y una ruta de acceso permitida de actualización de la licencia. En este caso, el sistema establece el conjunto de funciones con licencia predeterminado en Administración básica y no restringe la ruta de acceso de actualización para la licencia. 2) License Manager no se puede cargar debido a la falta de recursos del sistema.

Acción de respuesta recomendada Restablezca el iDRAC.

Categoría Auditorías

Subcategoría LIC = Licencias

Gravedad Gravedad 1 (Crítico)

Captura/Identificador de suceso FALSO

Mensaje de la pantalla LCD No hay ningún mensaje de la pantalla LCD definido.

Valor predeterminado inicial. FALSO

Visibilidad de filtro	Alerta IPMI	Alerta SNMP	Alerta por correo electrónico	Registro de LC	LCD	Apagado	Ciclo de encendido	Restablecer
VERDADE RO	FALSO	FALSO	FALSO	VERDADE RO	FALSO	FALSO	FALSO	FALSO

LIC203

Mensaje	La licencia <i>arg1</i> ha encontrado un error.
Argumentos	<ul style="list-style-type: none">• <i>arg1</i> = ID de derecho
Descripción detallada	No se pudo verificar la firma debido a un error en el archivo de licencia guardado.
Acción de respuesta recomendada	Elimine y vuelva a importar el archivo de licencia.
Categoría	Auditorías
Subcategoría	LIC = Licencias
Gravedad	Gravedad 1 (Crítico)
Captura/Identificador de suceso	FALSO
Mensaje de la pantalla LCD	No hay ningún mensaje de la pantalla LCD definido.
Valor predeterminado inicial.	FALSO

Visibilidad de filtro	Alerta IPMI	Alerta SNMP	Alerta por correo electrónico	Registro de LC	LCD	Apagado	Ciclo de encendido	Restablecer
VERDADE RO	FALSO	FALSO	FALSO	VERDADE RO	FALSO	FALSO	FALSO	FALSO

LIC204

Mensaje	No se pudo realizar la operación de restauración de la base de datos de License Manager.
Descripción detallada	Este error se produce cuando la operación de restauración en Lifecycle Controller se interrumpe antes de llegar a su fin. Esto puede ocurrir cuando se produce una interrupción de la alimentación o cuando se restablece el iDRAC mientras la operación de restauración se encuentra en progreso.
Acción de respuesta recomendada	Repita la operación de restauración en Lifecycle Controller. Si el problema persiste, póngase en contacto con el servicio de asistencia técnica. Consulte la documentación del producto para elegir el método de contacto más conveniente para usted.
Categoría	Auditorías
Subcategoría	LIC = Licencias

Gravedad	Gravedad 1 (Crítico)
Captura/ Identificador de suceso	FALSO
Mensaje de la pantalla LCD	No hay ningún mensaje de la pantalla LCD definido.
Valor predeterminado inicial.	FALSO

Visibilidad de filtro	Alerta IPMI	Alerta SNMP	Alerta por correo electrónico	Registro de LC	LCD	Apagado	Ciclo de encendido	Restablecer
VERDADE RO	FALSO	FALSO	FALSO	VERDADE RO	FALSO	FALSO	FALSO	FALSO

LIC205

Mensaje	Se ha superado el tiempo de espera de bloqueo de la base de datos de License Manager.
Descripción detallada	License Manager establece un período de tiempo máximo durante el cual se puede mantener bloqueada su base de datos. Si se excede ese tiempo de espera, License Manager libera las condiciones de bloqueo y notifica el error. El usuario debe suponer que la operación de copia de seguridad o de restauración en Lifecycle Controller ha fallado y debe repetir la operación.
Acción de respuesta recomendada	Repita la operación de copia de seguridad o de restauración.
Categoría	Auditorías
Subcategoría	LIC = Licencias
Gravedad	Gravedad 2 (Advertencia)
Captura/ Identificador de suceso	FALSO
Mensaje de la pantalla LCD	No hay ningún mensaje de la pantalla LCD definido.
Valor predeterminado inicial.	FALSO

Visibilidad de filtro	Alerta IPMI	Alerta SNMP	Alerta por correo electrónico	Registro de LC	LCD	Apagado	Ciclo de encendido	Restablecer
FALSO	FALSO	FALSO	FALSO	VERDADE RO	FALSO	FALSO	FALSO	FALSO

LIC206

Mensaje	Advertencia de CLUF; la importación de la licencia <i>arg1</i> puede representar una infracción al contrato de licencia de usuario final.
Argumentos	<ul style="list-style-type: none"> <i>arg1</i> = ID de derecho
Descripción detallada	La licencia fue importada después de que el usuario suprimió la advertencia de CLUF.
Acción de respuesta recomendada	Elimine la licencia si la importación infringe el CLUF.
Categoría	Auditorías
Subcategoría	LIC = Licencias
Gravedad	Gravedad 2 (Advertencia)
Captura/Identificador de suceso	8514
Mensaje de la pantalla LCD	No hay ningún mensaje de la pantalla LCD definido.
Valor predeterminado inicial.	FALSO

Visibilidad de filtro	Alerta IPMI	Alerta SNMP	Alerta por correo electrónico	Registro de LC	LCD	Apagado	Ciclo de encendido	Restablecer
VERDADE RO	FALSO	VERDADE RO	VERDADE RO	VERDADE RO	FALSO	FALSO	FALSO	FALSO

LIC207

Mensaje	La licencia <i>arg1</i> en el dispositivo <i>arg2</i> ha expirado.
Argumentos	<ul style="list-style-type: none"> <i>arg1</i> = ID de derecho <i>arg2</i> = nombre de dispositivo

Descripción detallada	La licencia ha expirado. Esto puede provocar la pérdida de funcionalidades específicas de las funciones que admite la licencia.
Acción de respuesta recomendada	Obtenga e importe una licencia de reemplazo.
Categoría	Auditorías
Subcategoría	LIC = Licencias
Gravedad	Gravedad 2 (Advertencia)
Captura/ Identificador de suceso	8514
Mensaje de la pantalla LCD	No hay ningún mensaje de la pantalla LCD definido.
Valor predeterminado inicial.	FALSO

Visibilidad de filtro	Alerta IPMI	Alerta SNMP	Alerta por correo electrónico	Registro de LC	LCD	Apagado	Ciclo de encendido	Restablecer
VERDADERO	FALSO	VERDADERO	VERDADERO	VERDADERO	FALSO	FALSO	FALSO	FALSO

LIC208

Mensaje La licencia *arg1* se ha importado correctamente al dispositivo *arg2*.

Argumentos

- *arg1* = ID de derecho
- *arg2* = nombre de dispositivo

Descripción detallada Se ha importado correctamente una licencia.

Acción de respuesta recomendada No es necesaria ninguna acción de respuesta.

Categoría Auditorías

Subcategoría LIC = Licencias

Gravedad Gravedad 3 (Informativo)

Captura/ Identificador de suceso 8515

Mensaje de la pantalla LCD No hay ningún mensaje de la pantalla LCD definido.

Valor predeterminado inicial. FALSO

Visibilidad de filtro	Alerta IPMI	Alerta SNMP	Alerta por correo electrónico	Registro de LC	LCD	Apagado	Ciclo de encendido	Restablecer
VERDADERO	FALSO	VERDADERO	VERDADERO	VERDADERO	FALSO	FALSO	FALSO	FALSO

LIC209

Mensaje La licencia *arg1* se ha exportado correctamente del dispositivo *arg2*.

Argumentos

- *arg1* = ID de derecho
- *arg2* = nombre de dispositivo

Descripción detallada Se ha exportado correctamente una licencia.

Acción de respuesta recomendada No es necesaria ninguna acción de respuesta.

Categoría Auditorías

Subcategoría LIC = Licencias

Gravedad Gravedad 3 (Informativo)

Captura/Identificador de suceso 8515

Mensaje de la pantalla LCD No hay ningún mensaje de la pantalla LCD definido.

Valor predeterminado inicial. FALSO

Visibilidad de filtro	Alerta IPMI	Alerta SNMP	Alerta por correo electrónico	Registro de LC	LCD	Apagado	Ciclo de encendido	Restablecer
VERDADERO	FALSO	VERDADERO	VERDADERO	VERDADERO	FALSO	FALSO	FALSO	FALSO

LIC210

Mensaje	La licencia <i>arg1</i> se ha eliminado correctamente del dispositivo <i>arg2</i> .
Argumentos	<ul style="list-style-type: none">• <i>arg1</i> = ID de derecho• <i>arg2</i> = nombre de dispositivo
Descripción detallada	Se ha eliminado correctamente una licencia.
Acción de respuesta recomendada	No es necesaria ninguna acción de respuesta.
Categoría	Auditorías
Subcategoría	LIC = Licencias
Gravedad	Gravedad 3 (Informativo)
Captura/Identificador de suceso	8515
Mensaje de la pantalla LCD	No hay ningún mensaje de la pantalla LCD definido.
Valor predeterminado inicial.	FALSO

Visibilidad de filtro	Alerta IPMI	Alerta SNMP	Alerta por correo electrónico	Registro de LC	LCD	Apagado	Ciclo de encendido	Restablecer
VERDADE RO	FALSO	VERDADE RO	VERDADE RO	VERDADE RO	FALSO	FALSO	FALSO	FALSO

LIC211

Mensaje	Se ha modificado el conjunto de funciones para el iDRAC.
Descripción detallada	La importación/exportación/expiración de una licencia ha modificado el conjunto de funciones.
Acción de respuesta recomendada	No es necesaria ninguna acción de respuesta.
Categoría	Auditorías
Subcategoría	LIC = Licencias
Gravedad	Gravedad 3 (Informativo)

Captura/ Identificador de suceso	8515
Mensaje de la pantalla LCD	No hay ningún mensaje de la pantalla LCD definido.
Valor predeterminado inicial.	FALSO

Visibilidad de filtro	Alerta IPMI	Alerta SNMP	Alerta por correo electrónico	Registro de LC	LCD	Apagado	Ciclo de encendido	Restablecer
VERDADE RO	FALSO	VERDADE RO	VERDADE RO	VERDADE RO	FALSO	FALSO	FALSO	FALSO

LIC022

Mensaje	Se ha bloqueado la base de datos de License Manager debido a una operación de copia de seguridad o de restauración en curso.
Descripción detallada	La base de datos de License Manager se bloquea cuando existe una operación de copia de seguridad y de restauración en progreso. No se permiten las operaciones de importación/exportación/eliminación de licencias, pero el usuario puede ver la información de las licencias.
Acción de respuesta recomendada	Espere a que se complete la operación de copia de seguridad o de restauración y vuelva a intentarlo.
Categoría	Auditorías
Subcategoría	LIC = Licencias
Gravedad	Gravedad 3 (Informativo)
Captura/ Identificador de suceso	FALSO
Mensaje de la pantalla LCD	No hay ningún mensaje de la pantalla LCD definido.
Valor predeterminado inicial.	FALSO

Visibilidad de filtro	Alerta IPMI	Alerta SNMP	Alerta por correo electrónico	Registro de LC	LCD	Apagado	Ciclo de encendido	Restablecer
FALSO	FALSO	FALSO	FALSO	FALSO	FALSO	FALSO	FALSO	FALSO

LIC212

Mensaje	Se han modificado las funciones de CMC.
Descripción detallada	Las funciones se actualizan cuando se importa o se exporta una licencia, o cuando expira una licencia.
Acción de respuesta recomendada	No es necesaria ninguna acción de respuesta.
Categoría	Auditorías
Subcategoría	LIC = Licencias
Gravedad	Gravedad 3 (Informativo)
Captura/ Identificador de suceso	8515
Mensaje de la pantalla LCD	No hay ningún mensaje de la pantalla LCD definido.
Valor predeterminado inicial.	FALSO

Visibilidad de filtro	Alerta IPMI	Alerta SNMP	Alerta por correo electrónico	Registro de LC	LCD	Apagado	Ciclo de encendido	Restablecer
VERDADE RO	FALSO	FALSO	FALSO	FALSO	FALSO	FALSO	FALSO	FALSO

LIC213

Mensaje	Se ha detectado un error del sistema durante el inicio de License Manager.
Descripción detallada	Este error se puede producir cuando: 1) License Manager no se puede cargar debido a la falta de recursos del sistema.
Acción de respuesta recomendada	Restablecer el CMC
Categoría	Auditorías
Subcategoría	LIC = Licencias
Gravedad	Gravedad 1 (Crítico)
Captura/ Identificador de suceso	8513

Mensaje de la pantalla LCD No hay ningún mensaje de la pantalla LCD definido.

Valor predeterminado inicial. FALSO

Visibilidad de filtro	Alerta IPMI	Alerta SNMP	Alerta por correo electrónico	Registro de LC	LCD	Apagado	Ciclo de encendido	Restablecer
VERDADERO	FALSO	VERDADERO	VERDADERO	VERDADERO	FALSO	FALSO	FALSO	FALSO

LIC900

Mensaje El comando se ha ejecutado correctamente.

Descripción detallada La operación se ha realizado correctamente.

Acción de respuesta recomendada No es necesaria ninguna acción de respuesta.

Categoría Configuración

Subcategoría LIC = Licencias

Gravedad Gravedad 3 (Informativo)

Captura/Identificador de suceso FALSO

Mensaje de la pantalla LCD No hay ningún mensaje de la pantalla LCD definido.

Valor predeterminado inicial. FALSO

Visibilidad de filtro	Alerta IPMI	Alerta SNMP	Alerta por correo electrónico	Registro de LC	LCD	Apagado	Ciclo de encendido	Restablecer
FALSO	FALSO	FALSO	FALSO	FALSO	FALSO	FALSO	FALSO	FALSO

LIC901

Mensaje Valor de parámetro no válido para *arg1*.

Argumentos

- *arg1* = parámetro

Descripción detallada	El valor proporcionado para el parámetro especificado no es válido.
Acción de respuesta recomendada	Para proporcionar el valor correcto para el parámetro especificado, consulte la documentación de Lifecycle Controller Remote Services.
Categoría	Configuración
Subcategoría	LIC = Licencias
Gravedad	Gravedad 2 (Advertencia)
Captura/Identificador de suceso	FALSO
Mensaje de la pantalla LCD	No hay ningún mensaje de la pantalla LCD definido.
Valor predeterminado inicial.	FALSO

Visibilidad de filtro	Alerta IPMI	Alerta SNMP	Alerta por correo electrónico	Registro de LC	LCD	Apagado	Ciclo de encendido	Restablecer
FALSO	FALSO	FALSO	FALSO	FALSO	FALSO	FALSO	FALSO	FALSO

LIC902

Mensaje	Error de asignación de recursos.
Descripción detallada	No se puede asignar el recurso debido a la falta de memoria o espacio de archivo en el iDRAC.
Acción de respuesta recomendada	Restablezca el iDRAC y vuelva a intentar la operación.
Categoría	Configuración
Subcategoría	LIC = Licencias
Gravedad	Gravedad 1 (Crítico)
Captura/Identificador de suceso	FALSO
Mensaje de la pantalla LCD	No hay ningún mensaje de la pantalla LCD definido.
Valor predeterminado inicial.	FALSO

Visibilidad de filtro	Alerta IPMI	Alerta SNMP	Alerta por correo electrónico	Registro de LC	LCD	Apagado	Ciclo de encendido	Restablecer
FALSO	FALSO	FALSO	FALSO	FALSO	FALSO	FALSO	FALSO	FALSO

LIC903

Mensaje	Faltan parámetros <i>arg1</i> .
Argumentos	<ul style="list-style-type: none"> <i>arg1</i> = parámetros
Descripción detallada	No se especificaron uno o varios parámetros para el método invocado.
Acción de respuesta recomendada	Para proporcionar los parámetros correctos, consulte la documentación de Lifecycle Controller Remote Services.
Categoría	Configuración
Subcategoría	LIC = Licencias
Gravedad	Gravedad 2 (Advertencia)
Captura/Identificador de suceso	FALSO
Mensaje de la pantalla LCD	No hay ningún mensaje de la pantalla LCD definido.
Valor predeterminado inicial.	FALSO

Visibilidad de filtro	Alerta IPMI	Alerta SNMP	Alerta por correo electrónico	Registro de LC	LCD	Apagado	Ciclo de encendido	Restablecer
FALSO	FALSO	FALSO	FALSO	FALSO	FALSO	FALSO	FALSO	FALSO

LIC904

Mensaje	No se pudo establecer la conexión con el recurso compartido de red.
Descripción detallada	No se puede obtener acceso al recurso compartido de red desde el iDRAC.
Acción de respuesta recomendada	Compruebe la conexión con el recurso compartido de red y vuelva a intentar la operación.
Categoría	Configuración

Subcategoría	LIC = Licencias
Gravedad	Gravedad 2 (Advertencia)
Captura/ Identificador de suceso	FALSO
Mensaje de la pantalla LCD	No hay ningún mensaje de la pantalla LCD definido.
Valor predeterminado inicial.	FALSO

Visibilidad de filtro	Alerta IPMI	Alerta SNMP	Alerta por correo electrónico	Registro de LC	LCD	Apagado	Ciclo de encendido	Restablecer
FALSO	FALSO	FALSO	FALSO	FALSO	FALSO	FALSO	FALSO	FALSO

LIC905

Mensaje	El valor de LicenseName no puede superar los 64 caracteres.
Descripción detallada	El valor de LicenseName supera la longitud máxima permitida de 64 caracteres.
Acción de respuesta recomendada	Corrija la longitud de LicenseName y vuelva a intentar la operación.
Categoría	Configuración
Subcategoría	LIC = Licencias
Gravedad	Gravedad 2 (Advertencia)
Captura/ Identificador de suceso	FALSO
Mensaje de la pantalla LCD	No hay ningún mensaje de la pantalla LCD definido.
Valor predeterminado inicial.	FALSO

Visibilidad de filtro	Alerta IPMI	Alerta SNMP	Alerta por correo electrónico	Registro de LC	LCD	Apagado	Ciclo de encendido	Restablecer
FALSO	FALSO	FALSO	FALSO	FALSO	FALSO	FALSO	FALSO	FALSO

LIC906

Mensaje	No se puede obtener acceso al archivo de licencia en el recurso compartido de red.
Descripción detallada	No se encuentra o no se puede obtener acceso al archivo de licencia desde la ubicación del recurso compartido de red.
Acción de respuesta recomendada	Verifique que el archivo de licencia se encuentre en el recurso compartido de red y que los permisos de acceso al archivo sean correctos. A continuación, vuelva a intentar la operación.
Categoría	Configuración
Subcategoría	LIC = Licencias
Gravedad	Gravedad 2 (Advertencia)
Captura/ Identificador de suceso	FALSO
Mensaje de la pantalla LCD	No hay ningún mensaje de la pantalla LCD definido.
Valor predeterminado inicial.	FALSO

Visibilidad de filtro	Alerta IPMI	Alerta SNMP	Alerta por correo electrónico	Registro de LC	LCD	Apagado	Ciclo de encendido	Restablecer
FALSO	FALSO	FALSO	FALSO	FALSO	FALSO	FALSO	FALSO	FALSO

LIC907

Mensaje	No se puede realizar la operación debido a un error desconocido en el iDRAC.
Descripción detallada	No se pudo ejecutar la operación debido a un error desconocido en el iDRAC.
Acción de respuesta recomendada	Vuelva a intentar la operación. Si esto falla, restablezca el iDRAC.
Categoría	Configuración
Subcategoría	LIC = Licencias
Gravedad	Gravedad 2 (Advertencia)
Captura/ Identificador de suceso	FALSO

Mensaje de la pantalla LCD No hay ningún mensaje de la pantalla LCD definido.

Valor predeterminado inicial. FALSO

Visibilidad de filtro	Alerta IPMI	Alerta SNMP	Alerta por correo electrónico	Registro de LC	LCD	Apagado	Ciclo de encendido	Restablecer
FALSO	FALSO	FALSO	FALSO	FALSO	FALSO	FALSO	FALSO	FALSO

Mensajes de suceso de LNK

LNK2700

Mensaje	Vínculo de red <i>arg1</i> inactivo.
Argumentos	<ul style="list-style-type: none"> • <i>arg1</i> = nombre
Descripción detallada	La CMC ha perdido la conexión con la red.
Acción de respuesta recomendada	Compruebe el cable de red y las conexiones de red.
Categoría	Condición del sistema
Subcategoría	LNK = Estado de vínculo
Gravedad	Gravedad 1 (Crítico)
Captura/ Identificador de suceso	FALSO
Mensaje de la pantalla LCD	No hay ningún mensaje de la pantalla LCD definido.
Valor predeterminado inicial.	FALSO

Visibilidad de filtro	Alerta IPMI	Alerta SNMP	Alerta por correo electrónico	Registro de LC	LCD	Apagado	Ciclo de encendido	Restablecer
FALSO	FALSO	FALSO	FALSO	FALSO	FALSO	FALSO	FALSO	FALSO

LNK2701

Mensaje	Vínculo de red <i>arg1</i> activo.
Argumentos	<ul style="list-style-type: none"> • <i>arg1</i> = nombre
Descripción detallada	Ninguno

Acción de respuesta recomendada	No es necesaria ninguna acción de respuesta.
Categoría	Condición del sistema
Subcategoría	LNK = Estado de vínculo
Gravedad	Gravedad 3 (Informativo)
Captura/ Identificador de suceso	FALSO
Mensaje de la pantalla LCD	No hay ningún mensaje de la pantalla LCD definido.
Valor predeterminado inicial.	FALSO

Visibilidad de filtro	Alerta IPMI	Alerta SNMP	Alerta por correo electrónico	Registro de LC	LCD	Apagado	Ciclo de encendido	Restablecer
FALSO	FALSO	FALSO	FALSO	FALSO	FALSO	FALSO	FALSO	FALSO

LNK0001

Mensaje	Nombre de recurso compartido de red no disponible.
Descripción detallada	El nombre de recurso compartido de red especificado no es válido.
Acción de respuesta recomendada	Introduzca un nombre de recurso compartido de red válido y vuelva a intentar la operación. Para obtener más información, consulte Lifecycle Controller User's Guide (Guía del usuario de Lifecycle Controller).
Categoría	Condición del sistema
Subcategoría	LNK = Estado de vínculo
Gravedad	Gravedad 1 (Crítico)
Captura/ Identificador de suceso	FALSO
Mensaje de la pantalla LCD	No hay ningún mensaje de la pantalla LCD definido.
Valor predeterminado inicial.	FALSO

Visibilidad de filtro	Alerta IPMI	Alerta SNMP	Alerta por correo electrónico	Registro de LC	LCD	Apagado	Ciclo de encendido	Restablecer
FALSO	FALSO	FALSO	FALSO	VERDADE RO	FALSO	FALSO	FALSO	FALSO

LNK0002

Mensaje	No se pudo resolver el nombre de host.
Descripción detallada	La consulta de DNS ha fallado debido a un nombre de host incorrecto o un problema en el servidor DNS.
Acción de respuesta recomendada	Introduzca el nombre de host correcto o resuelva el problema en el servidor DNS y vuelva a intentar la operación.
Categoría	Condición del sistema
Subcategoría	LNK = Estado de vínculo
Gravedad	Gravedad 1 (Crítico)
Captura/ Identificador de suceso	FALSO
Mensaje de la pantalla LCD	No hay ningún mensaje de la pantalla LCD definido.
Valor predeterminado inicial.	FALSO

Visibilidad de filtro	Alerta IPMI	Alerta SNMP	Alerta por correo electrónico	Registro de LC	LCD	Apagado	Ciclo de encendido	Restablecer
FALSO	FALSO	FALSO	FALSO	VERDADE RO	FALSO	FALSO	FALSO	FALSO

LNK0003

Mensaje	No se puede obtener acceso a DNS.
Descripción detallada	La consulta de DNS ha fallado debido a un nombre de host incorrecto o un problema en el servidor DNS.
Acción de respuesta recomendada	Introduzca el nombre de host correcto o resuelva el problema en el servidor DNS y vuelva a intentar la operación.
Categoría	Condición del sistema

Subcategoría	LNK = Estado de vínculo
Gravedad	Gravedad 1 (Crítico)
Captura/ Identificador de suceso	FALSO
Mensaje de la pantalla LCD	No hay ningún mensaje de la pantalla LCD definido.
Valor predeterminado inicial.	FALSO

Visibilidad de filtro	Alerta IPMI	Alerta SNMP	Alerta por correo electrónico	Registro de LC	LCD	Apagado	Ciclo de encendido	Restablecer
FALSO	FALSO	FALSO	FALSO	VERDADE	FALSO	FALSO	FALSO	FALSO

LNK0004

Mensaje	No se puede establecer la conexión con el servidor FTP.
Descripción detallada	No se puede establecer la conexión con el servidor FTP debido a un error de red.
Acción de respuesta recomendada	Compruebe la conexión de red, revise los valores de configuración de red y vuelva a intentarlo. Si el problema persiste, reinicie el servidor FTP.
Categoría	Condición del sistema
Subcategoría	LNK = Estado de vínculo
Gravedad	Gravedad 1 (Crítico)
Captura/ Identificador de suceso	FALSO
Mensaje de la pantalla LCD	No hay ningún mensaje de la pantalla LCD definido.
Valor predeterminado inicial.	FALSO

Visibilidad de filtro	Alerta IPMI	Alerta SNMP	Alerta por correo electrónico	Registro de LC	LCD	Apagado	Ciclo de encendido	Restablecer
FALSO	FALSO	FALSO	FALSO	VERDADE	FALSO	FALSO	FALSO	FALSO

LNK0005

Mensaje	No se puede establecer la conexión con el servidor DHCP.
Descripción detallada	Se ha producido un error al comunicarse con el servidor DHCP debido a que la configuración de red no se ha establecido correctamente o no se pudo contactar al servidor DHCP.
Acción de respuesta recomendada	Verifique si el cable de red se encuentra conectado y los valores de configuración de red son correctos, y vuelva a intentar la operación. Si el problema persiste, actualice el firmware para el controlador de interfaz de red (NIC) a la versión más reciente y vuelva a intentar la operación.
Categoría	Condición del sistema
Subcategoría	LNK = Estado de vínculo
Gravedad	Gravedad 1 (Crítico)
Captura/Identificador de suceso	FALSO
Mensaje de la pantalla LCD	No hay ningún mensaje de la pantalla LCD definido.
Valor predeterminado inicial.	FALSO

Visibilidad de filtro	Alerta IPMI	Alerta SNMP	Alerta por correo electrónico	Registro de LC	LCD	Apagado	Ciclo de encendido	Restablecer
FALSO	FALSO	FALSO	FALSO	VERDADE RO	FALSO	FALSO	FALSO	FALSO

Mensajes de suceso de LOG

LOG001

Mensaje	Falta el parámetro InstanceID o JobID necesario.
Descripción detallada	No se encuentran uno o varios de los parámetros necesarios para el método invocado en la operación.
Acción de respuesta recomendada	Para proporcionar el valor correcto para el parámetro especificado, consulte la documentación de Lifecycle Controller Remote Services.
Categoría	Configuración
Subcategoría	LOG = Suceso dentro del registro
Gravedad	Gravedad 2 (Advertencia)
Captura/ Identificador de suceso	FALSO
Mensaje de la pantalla LCD	No hay ningún mensaje de la pantalla LCD definido.
Valor predeterminado inicial.	FALSO

Visibilidad de filtro	Alerta IPMI	Alerta SNMP	Alerta por correo electrónico	Registro de LC	LCD	Apagado	Ciclo de encendido	Restablecer
FALSO	FALSO	FALSO	FALSO	FALSO	FALSO	FALSO	FALSO	FALSO

LOG002

Mensaje	Valor de parámetro no válido para InstanceID.
Descripción detallada	El valor proporcionado para el parámetro especificado no es válido.
Acción de respuesta recomendada	Para proporcionar el valor correcto para el parámetro especificado, consulte la documentación de Lifecycle Controller Remote Services.
Categoría	Configuración

Subcategoría	LOG = Suceso dentro del registro
Gravedad	Gravedad 2 (Advertencia)
Captura/ Identificador de suceso	FALSO
Mensaje de la pantalla LCD	No hay ningún mensaje de la pantalla LCD definido.
Valor predeterminado inicial.	FALSO

Visibilidad de filtro	Alerta IPMI	Alerta SNMP	Alerta por correo electrónico	Registro de LC	LCD	Apagado	Ciclo de encendido	Restablecer
FALSO	FALSO	FALSO	FALSO	FALSO	FALSO	FALSO	FALSO	FALSO

LOG003

Mensaje	ConfigResults no disponible para la anotación de registro especificada.
Descripción detallada	La anotación de registro con el valor de InstanceID especificado no presenta ningún resultado de configuración asociado.
Acción de respuesta recomendada	Verifique la disponibilidad de ConfigResults para InstanceID a través de la enumeración de la clase LogEntry y vuelva a intentar la operación. Consulte la documentación de Lifecycle Controller Remote Services.
Categoría	Configuración
Subcategoría	LOG = Suceso dentro del registro
Gravedad	Gravedad 2 (Advertencia)
Captura/ Identificador de suceso	FALSO
Mensaje de la pantalla LCD	No hay ningún mensaje de la pantalla LCD definido.
Valor predeterminado inicial.	FALSO

Visibilidad de filtro	Alerta IPMI	Alerta SNMP	Alerta por correo electrónico	Registro de LC	LCD	Apagado	Ciclo de encendido	Restablecer
FALSO	FALSO	FALSO	FALSO	FALSO	FALSO	FALSO	FALSO	FALSO

LOG004

Mensaje	Error de asignación de recursos.
Descripción detallada	No se pudo realizar la operación por falta de memoria o espacio de archivo en el iDRAC.
Acción de respuesta recomendada	Restablezca el iDRAC y vuelva a intentar la operación.
Categoría	Configuración
Subcategoría	LOG = Suceso dentro del registro
Gravedad	Gravedad 1 (Crítico)
Captura/ Identificador de suceso	FALSO
Mensaje de la pantalla LCD	No hay ningún mensaje de la pantalla LCD definido.
Valor predeterminado inicial.	FALSO

Visibilidad de filtro	Alerta IPMI	Alerta SNMP	Alerta por correo electrónico	Registro de LC	LCD	Apagado	Ciclo de encendido	Restablecer
FALSO	FALSO	FALSO	FALSO	FALSO	FALSO	FALSO	FALSO	FALSO

LOG005

Mensaje	No se puede realizar la operación por un error desconocido en el iDRAC.
Descripción detallada	No se pudo ejecutar la operación debido a un error desconocido en el iDRAC.
Acción de respuesta recomendada	Vuelva a intentar la acción. Si esto falla, restablezca el iDRAC.
Categoría	Configuración
Subcategoría	LOG = Suceso dentro del registro
Gravedad	Gravedad 2 (Advertencia)
Captura/ Identificador de suceso	FALSO

Mensaje de la pantalla LCD No hay ningún mensaje de la pantalla LCD definido.

Valor predeterminado inicial. FALSO

Visibilidad de filtro	Alerta IPMI	Alerta SNMP	Alerta por correo electrónico	Registro de LC	LCD	Apagado	Ciclo de encendido	Restablecer
FALSO	FALSO	FALSO	FALSO	FALSO	FALSO	FALSO	FALSO	FALSO

LOG201

Mensaje Daños en datos recuperados de Registro de LC.

Descripción detallada Se han detectado daños en el Registro de LC durante el inicio de iDRAC. Registro de LC truncado en el punto dañado.

Acción de respuesta recomendada No es necesaria ninguna acción de respuesta.

Categoría Configuración

Subcategoría LOG = Suceso dentro del registro

Gravedad Gravedad 3 (Informativo)

Captura/Identificador de suceso FALSO

Mensaje de la pantalla LCD No hay ningún mensaje de la pantalla LCD definido.

Valor predeterminado inicial. FALSO

Visibilidad de filtro	Alerta IPMI	Alerta SNMP	Alerta por correo electrónico	Registro de LC	LCD	Apagado	Ciclo de encendido	Restablecer
FALSO	FALSO	FALSO	FALSO	FALSO	FALSO	FALSO	FALSO	FALSO

LOG202

Mensaje : Daños en archivo de comentarios recuperado de Registro de LC

Descripción detallada se ha detectado en el archivo de comentarios de Registro de LC durante el inicio de iDRAC. Archivo truncado en el punto dañado.

Acción de respuesta recomendada	No es necesaria ninguna acción de respuesta.
Categoría	Configuración
Subcategoría	LOG = Suceso dentro del registro
Gravedad	Gravedad 3 (Informativo)
Captura/ Identificador de suceso	FALSO
Mensaje de la pantalla LCD	No hay ningún mensaje de la pantalla LCD definido.
Valor predeterminado inicial.	FALSO

Visibilidad de filtro	Alerta IPMI	Alerta SNMP	Alerta por correo electrónico	Registro de LC	LCD	Apagado	Ciclo de encendido	Restablecer
FALSO	FALSO	FALSO	FALSO	FALSO	FALSO	FALSO	FALSO	FALSO

LOG006

Mensaje	Suceso de prueba generado para ID de mensaje <i>arg1</i> .
Argumentos	<ul style="list-style-type: none"> <i>arg1</i> = ID de mensaje
Descripción detallada	Este mensaje se genera durante la ejecución de una acción de Suceso de prueba. Cuando se realiza una acción de Suceso de prueba, se registra un suceso en el Registro de Lifecycle con la identificación de mensaje especificada por el usuario. También se pueden generar sucesos por medio de SNMP, correo electrónico u otra fuente de notificación de sucesos activada. El suceso de prueba no indica un problema de hardware o software, sino que proporciona un mecanismo para que los usuarios prueben sus aplicaciones de procesamiento de sucesos.
Acción de respuesta recomendada	No es necesaria ninguna acción de respuesta.
Categoría	Auditorías
Subcategoría	LOG = Suceso dentro del registro
Gravedad	Gravedad 3 (Informativo)
Captura/ Identificador de suceso	FALSO

Mensaje de la pantalla LCD No hay ningún mensaje de la pantalla LCD definido.

Valor predeterminado inicial. FALSO

Visibilidad de filtro	Alerta IPMI	Alerta SNMP	Alerta por correo electrónico	Registro de LC	LCD	Apagado	Ciclo de encendido	Restablecer
FALSO	FALSO	FALSO	FALSO	VERDADE RO	FALSO	FALSO	FALSO	FALSO

LOG203

Mensaje Registro de Lifecycle archivado hasta número de secuencia de registro *arg1*.

Argumentos

- *arg1* = número de secuencia

Descripción detallada Este mensaje se genera mientras se archiva el Registro de Lifecycle. Todos los mensajes antiguos se archivan y se pueden recuperar mediante la función de exportación incluida en el Registro de Lifecycle.

Acción de respuesta recomendada No es necesaria ninguna acción de respuesta.

Categoría Auditorías

Subcategoría LOG = Suceso dentro del registro

Gravedad Gravedad 3 (Informativo)

Captura/ Identificador de suceso FALSO

Mensaje de la pantalla LCD No hay ningún mensaje de la pantalla LCD definido.

Valor predeterminado inicial. FALSO

Visibilidad de filtro	Alerta IPMI	Alerta SNMP	Alerta por correo electrónico	Registro de LC	LCD	Apagado	Ciclo de encendido	Restablecer
FALSO	FALSO	FALSO	FALSO	VERDADE RO	FALSO	FALSO	FALSO	FALSO

LOG300

Mensaje	El sistema se ha recuperado de los daños en el archivo de Registro del chasis.
Descripción detallada	El sistema se ha recuperado de los daños en el archivo de Registro del chasis. Es posible que algunas anotaciones de registro no se puedan recuperar.
Acción de respuesta recomendada	No es necesaria ninguna acción de respuesta.
Categoría	Configuración
Subcategoría	LOG = Suceso dentro del registro
Gravedad	Gravedad 3 (Informativo)
Captura/ Identificador de suceso	FALSO
Mensaje de la pantalla LCD	No hay ningún mensaje de la pantalla LCD definido.
Valor predeterminado inicial.	FALSO

Visibilidad de filtro	Alerta IPMI	Alerta SNMP	Alerta por correo electrónico	Registro de LC	LCD	Apagado	Ciclo de encendido	Restablecer
FALSO	FALSO	FALSO	FALSO	FALSO	FALSO	FALSO	FALSO	FALSO

LOG302

Mensaje	El encabezado del archivo de Registro del chasis se encuentra dañado.
Descripción detallada	El encabezado del archivo de Registro del chasis se encuentra dañado. Se volverá a crear el Registro del chasis y no se conservará ninguna de las anotaciones de registro actuales.
Acción de respuesta recomendada	No es necesaria ninguna acción de respuesta.
Categoría	Configuración
Subcategoría	LOG = Suceso dentro del registro
Gravedad	Gravedad 3 (Informativo)
Captura/ Identificador de suceso	FALSO

Mensaje de la pantalla LCD No hay ningún mensaje de la pantalla LCD definido.

Valor predeterminado inicial. FALSO

Visibilidad de filtro	Alerta IPMI	Alerta SNMP	Alerta por correo electrónico	Registro de LC	LCD	Apagado	Ciclo de encendido	Restablecer
FALSO	FALSO	FALSO	FALSO	FALSO	FALSO	FALSO	FALSO	FALSO

LOG303

Mensaje No se puede archivar el archivo de Registro del chasis.

Descripción detallada No se puede cambiar el nombre del archivo de Registro del chasis actual durante una operación de archivado. Es posible que se pierdan algunas anotaciones de registro.

Acción de respuesta recomendada No es necesaria ninguna acción de respuesta.

Categoría Configuración

Subcategoría LOG = Suceso dentro del registro

Gravedad Gravedad 3 (Informativo)

Captura/ Identificador de suceso FALSO

Mensaje de la pantalla LCD No hay ningún mensaje de la pantalla LCD definido.

Valor predeterminado inicial. FALSO

Visibilidad de filtro	Alerta IPMI	Alerta SNMP	Alerta por correo electrónico	Registro de LC	LCD	Apagado	Ciclo de encendido	Restablecer
FALSO	FALSO	FALSO	FALSO	FALSO	FALSO	FALSO	FALSO	FALSO

LOG305

Mensaje Se ha borrado el archivo de Registro del chasis.

Descripción detallada Se ha borrado el archivo de Registro del chasis como resultado de una operación de borrado de registro.

Acción de respuesta recomendada	No es necesaria ninguna acción de respuesta.
Categoría	Configuración
Subcategoría	LOG = Suceso dentro del registro
Gravedad	Gravedad 3 (Informativo)
Captura/ Identificador de suceso	FALSO
Mensaje de la pantalla LCD	No hay ningún mensaje de la pantalla LCD definido.
Valor predeterminado inicial.	FALSO

Visibilidad de filtro	Alerta IPMI	Alerta SNMP	Alerta por correo electrónico	Registro de LC	LCD	Apagado	Ciclo de encendido	Restablecer
FALSO	FALSO	FALSO	FALSO	FALSO	FALSO	FALSO	FALSO	FALSO

LOG007

Mensaje	La anotación de registro anterior se ha repetido <i>arg1</i> veces.
Argumentos	<ul style="list-style-type: none"> <i>arg1</i> = recuento de anotaciones de registro
Descripción detallada	Este mensaje se genera después de una serie de sucesos duplicados secuenciales. El recuento de anotaciones de registro es el número de veces que se ha repetido el mensaje anterior.
Acción de respuesta recomendada	No es necesaria ninguna acción de respuesta.
Categoría	Auditorías
Subcategoría	LOG = Suceso dentro del registro
Gravedad	Gravedad 3 (Informativo)
Captura/ Identificador de suceso	FALSO
Mensaje de la pantalla LCD	No hay ningún mensaje de la pantalla LCD definido.

Valor predeterminado inicial. FALSO

Visibilidad de filtro	Alerta IPMI	Alerta SNMP	Alerta por correo electrónico	Registro de LC	LCD	Apagado	Ciclo de encendido	Restablecer
FALSO	FALSO	FALSO	FALSO	VERDADE RO	FALSO	FALSO	FALSO	FALSO

LOG204

Mensaje No se completó la operación de archivado en el Registro de Lifecycle.

Descripción detallada No se completó la operación de archivado. El 10% de los sucesos almacenados en caché se descartará con el fin de hacer espacio para los sucesos nuevos.

Acción de respuesta recomendada No es necesaria ninguna acción de respuesta.

Categoría Configuración

Subcategoría LOG = Suceso dentro del registro

Gravedad Gravedad 2 (Advertencia)

Captura/Identificador de suceso FALSO

Mensaje de la pantalla LCD No hay ningún mensaje de la pantalla LCD definido.

Valor predeterminado inicial. FALSO

Visibilidad de filtro	Alerta IPMI	Alerta SNMP	Alerta por correo electrónico	Registro de LC	LCD	Apagado	Ciclo de encendido	Restablecer
FALSO	FALSO	FALSO	FALSO	VERDADE RO	FALSO	FALSO	FALSO	FALSO

Mensajes de suceso de MEM

MEM0000

Mensaje	Se detectaron errores de memoria persistentes que se pueden corregir en un dispositivo de memoria que se encuentra en <i>arg1</i> .
Argumentos	<ul style="list-style-type: none"> • <i>arg1</i> = ubicación
Descripción detallada	La memoria está operativa. Este es un indicador temprano de un posible error futuro que no se podrá corregir.
Acción de respuesta recomendada	Vuelva a instalar el componente de memoria. Si el problema persiste, póngase en contacto con el servicio de asistencia técnica. Consulte la documentación del producto para seleccionar un método de contacto conveniente.
Categoría	Condición del sistema
Subcategoría	MEM = Memoria
Gravedad	Gravedad 2 (Advertencia)
Captura/Identificador de suceso	2266
Mensaje de la pantalla LCD	No hay ningún mensaje de la pantalla LCD definido.
Valor predeterminado inicial.	VERDADERO

Visibilidad de filtro	Alerta IPMI	Alerta SNMP	Alerta por correo electrónico	Registro de LC	LCD	Apagado	Ciclo de encendido	Restablecer
VERDADE RO	FALSO	VERDADE RO	VERDADE RO	VERDADE RO	FALSO	FALSO	FALSO	FALSO

MEM0001

Mensaje	Se detectaron errores de varios bits en un dispositivo de memoria que se encuentra en <i>arg1</i> .
Argumentos	<ul style="list-style-type: none"> • <i>arg1</i> = ubicación

Descripción detallada	La memoria ha detectado un error que no puede corregirse. Es posible que se degrade el rendimiento del sistema y, en consecuencia, el sistema operativo o las aplicaciones dejen de funcionar.
Acción de respuesta recomendada	Vuelva a instalar el componente de memoria. Si el problema persiste, póngase en contacto con el servicio de asistencia técnica. Consulte la documentación del producto para seleccionar un método de contacto conveniente.
Categoría	Condición del sistema
Subcategoría	MEM = Memoria
Gravedad	Gravedad 1 (Crítico)
Captura/Identificador de suceso	2265
Mensaje de la pantalla LCD	Error de memoria de varios bits en <ubicación>. Reacople la memoria.
Valor predeterminado inicial.	VERDADERO

Visibilidad de filtro	Alerta IPMI	Alerta SNMP	Alerta por correo electrónico	Registro de LC	LCD	Apagado	Ciclo de encendido	Restablecer
VERDADERO	FALSO	VERDADERO	VERDADERO	VERDADERO	FALSO	FALSO	FALSO	FALSO

MEM0002

Mensaje Se detectaron errores de paridad en un dispositivo de memoria que se encuentra en *arg1*.

Argumentos

- *arg1* = ubicación

Descripción detallada La memoria está operativa. Este es un indicador temprano de un posible error futuro que no se podrá corregir.

Acción de respuesta recomendada Vuelva a instalar el componente de memoria. Si el problema persiste, póngase en contacto con el servicio de asistencia técnica. Consulte la documentación del producto para seleccionar un método de contacto conveniente.

Categoría Condición del sistema

Subcategoría MEM = Memoria

Gravedad Gravedad 1 (Crítico)

Captura/Identificador de suceso 2265

Mensaje de la pantalla LCD No hay ningún mensaje de la pantalla LCD definido.

Valor predeterminado inicial. VERDADERO

Visibilidad de filtro	Alerta IPMI	Alerta SNMP	Alerta por correo electrónico	Registro de LC	LCD	Apagado	Ciclo de encendido	Restablecer
VERDADE RO	FALSO	VERDADE RO	VERDADE RO	VERDADE RO	FALSO	FALSO	FALSO	FALSO

MEM0003

Mensaje Se ha detectado un error de memoria de bits bloqueada en un dispositivo de memoria que se encuentra en *arg1*.

Argumentos

- *arg1* = ubicación

Descripción detallada La memoria está operativa. Este es un indicador temprano de un posible error futuro que no se podrá corregir.

Acción de respuesta recomendada Vuelva a instalar el componente de memoria. Si el problema persiste, póngase en contacto con el servicio de asistencia técnica. Consulte la documentación del producto para seleccionar un método de contacto conveniente.

Categoría Condición del sistema

Subcategoría MEM = Memoria

Gravedad Gravedad 1 (Crítico)

Captura/Identificador de suceso 2265

Mensaje de la pantalla LCD No hay ningún mensaje de la pantalla LCD definido.

Valor predeterminado inicial. VERDADERO

Visibilidad de filtro	Alerta IPMI	Alerta SNMP	Alerta por correo electrónico	Registro de LC	LCD	Apagado	Ciclo de encendido	Restablecer
VERDADE RO	FALSO	VERDADE RO	VERDADE RO	VERDADE RO	FALSO	FALSO	FALSO	FALSO

MEM0004

Mensaje	El dispositivo de memoria en la ubicación <i>arg1</i> se encuentra desactivado.
Argumentos	<ul style="list-style-type: none">• <i>arg1</i> = ubicación
Descripción detallada	Es posible que la memoria no esté bien colocada, que esté mal configurada o se haya dañado. El tamaño de la memoria se ha reducido.
Acción de respuesta recomendada	Vuelva a instalar el componente de memoria. Revise la documentación del producto para ver las configuraciones de memoria admitidas. Si el problema continúa, póngase en contacto con el servicio de asistencia técnica.
Categoría	Condición del sistema
Subcategoría	MEM = Memoria
Gravedad	Gravedad 1 (Crítico)
Captura/Identificador de suceso	2265
Mensaje de la pantalla LCD	No hay ningún mensaje de la pantalla LCD definido.
Valor predeterminado inicial.	VERDADERO

Visibilidad de filtro	Alerta IPMI	Alerta SNMP	Alerta por correo electrónico	Registro de LC	LCD	Apagado	Ciclo de encendido	Restablecer
VERDADERO	FALSO	VERDADERO	VERDADERO	VERDADERO	FALSO	FALSO	FALSO	FALSO

MEM0005

Mensaje	Se alcanzó el límite de errores de memoria persistentes que se pueden corregir para un dispositivo de memoria que se encuentra en <i>arg1</i> .
Argumentos	<ul style="list-style-type: none">• <i>arg1</i> = ubicación
Descripción detallada	La memoria está operativa. Este es un indicador temprano de un posible error futuro que no se podrá corregir.
Acción de respuesta recomendada	Vuelva a instalar el componente de memoria. Si el problema persiste, póngase en contacto con el servicio de asistencia técnica. Consulte la documentación del producto para seleccionar un método de contacto conveniente.
Categoría	Condición del sistema

Subcategoría	MEM = Memoria
Gravedad	Gravedad 1 (Crítico)
Captura/ Identificador de suceso	2265
Mensaje de la pantalla LCD	Se alcanzó el límite de errores de memoria persistentes que se pueden corregir para la ubicación <ubicación>. Reacople la memoria.
Valor predeterminado inicial.	VERDADERO

Visibilidad de filtro	Alerta IPMI	Alerta SNMP	Alerta por correo electrónico	Registro de LC	LCD	Apagado	Ciclo de encendido	Restablecer
VERDADERO	FALSO	VERDADERO	VERDADERO	VERDADERO	FALSO	FALSO	FALSO	FALSO

MEM0006

Mensaje	El dispositivo de memoria en la ubicación <i>arg1</i> se encuentra presente.
Argumentos	<ul style="list-style-type: none"> <i>arg1</i> = ubicación
Descripción detallada	Ninguno
Acción de respuesta recomendada	No es necesaria ninguna acción de respuesta.
Categoría	Condición del sistema
Subcategoría	MEM = Memoria
Gravedad	Gravedad 3 (Informativo)
Captura/ Identificador de suceso	2267
Mensaje de la pantalla LCD	No hay ningún mensaje de la pantalla LCD definido.
Valor predeterminado inicial.	VERDADERO

Visibilidad de filtro	Alerta IPMI	Alerta SNMP	Alerta por correo electrónico	Registro de LC	LCD	Apagado	Ciclo de encendido	Restablecer
VERDADE RO	FALSO	VERDADE RO	VERDADE RO	VERDADE RO	FALSO	FALSO	FALSO	FALSO

MEM0007

Mensaje	Configuración de memoria no admitida. Compruebe el dispositivo de memoria ubicado en la ubicación <i>arg1</i> .
Argumentos	<ul style="list-style-type: none"> <i>arg1</i> = ubicación
Descripción detallada	Es posible que la memoria no esté bien colocada, que esté mal configurada o se haya dañado. El tamaño de la memoria se ha reducido.
Acción de respuesta recomendada	Revise la documentación del producto para ver las configuraciones de memoria admitidas
Categoría	Condición del sistema
Subcategoría	MEM = Memoria
Gravedad	Gravedad 1 (Crítico)
Captura/Identificador de suceso	2265
Mensaje de la pantalla LCD	Unsupported memory configuration. Check memory <location>. (Configuración de memoria no admitida. Compruebe la memoria en <location>).
Valor predeterminado inicial.	VERDADERO

Visibilidad de filtro	Alerta IPMI	Alerta SNMP	Alerta por correo electrónico	Registro de LC	LCD	Apagado	Ciclo de encendido	Restablecer
VERDADE RO	FALSO	VERDADE RO	VERDADE RO	VERDADE RO	FALSO	FALSO	FALSO	FALSO

MEM0008

Mensaje	El dispositivo de memoria en la ubicación <i>arg1</i> es una memoria de repuesto.
Argumentos	<ul style="list-style-type: none"> <i>arg1</i> = ubicación

Descripción detallada	Ninguno
Acción de respuesta recomendada	No es necesaria ninguna acción de respuesta.
Categoría	Condición del sistema
Subcategoría	MEM = Memoria
Gravedad	Gravedad 3 (Informativo)
Captura/ Identificador de suceso	2267
Mensaje de la pantalla LCD	No hay ningún mensaje de la pantalla LCD definido.
Valor predeterminado inicial.	VERDADERO

Visibilidad de filtro	Alerta IPMI	Alerta SNMP	Alerta por correo electrónico	Registro de LC	LCD	Apagado	Ciclo de encendido	Restablecer
VERDADERO	FALSO	VERDADERO	VERDADERO	VERDADERO	FALSO	FALSO	FALSO	FALSO

MEM0009

Mensaje	El dispositivo de memoria en la ubicación <i>arg1</i> se encuentra regulado.
Argumentos	<ul style="list-style-type: none"> <i>arg1</i> = ubicación
Descripción detallada	Se ha degradado el rendimiento del sistema.
Acción de respuesta recomendada	Si esta situación es inesperada, consulte los registros del sistema para comprobar si hay excepciones de potencia o temperatura.
Categoría	Condición del sistema
Subcategoría	MEM = Memoria
Gravedad	Gravedad 2 (Advertencia)
Captura/ Identificador de suceso	2266
Mensaje de la pantalla LCD	No hay ningún mensaje de la pantalla LCD definido.

Valor predeterminado inicial. VERDADERO

Visibilidad de filtro	Alerta IPMI	Alerta SNMP	Alerta por correo electrónico	Registro de LC	LCD	Apagado	Ciclo de encendido	Restablecer
VERDADERO	FALSO	VERDADERO	VERDADERO	VERDADERO	FALSO	FALSO	FALSO	FALSO

MEM0010

Mensaje El dispositivo de memoria en la ubicación *arg1* se está sobrecalentando.

Argumentos

- *arg1* = ubicación

Descripción detallada Se ha degradado el rendimiento del sistema.

Acción de respuesta recomendada Si esta situación es inesperada, consulte los registros del sistema para comprobar si hay excepciones de potencia o temperatura.

Categoría Condición del sistema

Subcategoría MEM = Memoria

Gravedad Gravedad 1 (Crítico)

Captura/Identificador de suceso 2265

Mensaje de la pantalla LCD El dispositivo de memoria en <ubicación> se está sobrecalentando. Revise los ventiladores

Valor predeterminado inicial. VERDADERO

Visibilidad de filtro	Alerta IPMI	Alerta SNMP	Alerta por correo electrónico	Registro de LC	LCD	Apagado	Ciclo de encendido	Restablecer
VERDADERO	FALSO	VERDADERO	VERDADERO	VERDADERO	FALSO	FALSO	FALSO	FALSO

MEM0016

Mensaje El dispositivo de memoria en la ubicación *arg1* funciona correctamente.

Argumentos	<ul style="list-style-type: none"> • <i>arg1</i> = ubicación
Descripción detallada	Ninguno
Acción de respuesta recomendada	No es necesaria ninguna acción de respuesta.
Categoría	Condición del sistema
Subcategoría	MEM = Memoria
Gravedad	Gravedad 3 (Informativo)
Captura/ Identificador de suceso	2267
Mensaje de la pantalla LCD	No hay ningún mensaje de la pantalla LCD definido.
Valor predeterminado inicial.	VERDADERO

Visibilidad de filtro	Alerta IPMI	Alerta SNMP	Alerta por correo electrónico	Registro de LC	LCD	Apagado	Ciclo de encendido	Restablecer
VERDADERO	FALSO	VERDADERO	VERDADERO	VERDADERO	FALSO	FALSO	FALSO	FALSO

MEM0020

Mensaje	El dispositivo de memoria en la ubicación <i>arg1</i> se encuentra activado.
Argumentos	<ul style="list-style-type: none"> • <i>arg1</i> = ubicación
Descripción detallada	Ninguno
Acción de respuesta recomendada	No es necesaria ninguna acción de respuesta.
Categoría	Condición del sistema
Subcategoría	MEM = Memoria
Gravedad	Gravedad 3 (Informativo)

Captura/ Identificador de suceso	FALSO
Mensaje de la pantalla LCD	No hay ningún mensaje de la pantalla LCD definido.
Valor predeterminado inicial.	FALSO

Visibilidad de filtro	Alerta IPMI	Alerta SNMP	Alerta por correo electrónico	Registro de LC	LCD	Apagado	Ciclo de encendido	Restablecer
FALSO	FALSO	FALSO	FALSO	VERDADE RO	FALSO	FALSO	FALSO	FALSO

MEM0021

Mensaje	Se ha restablecido el límite de errores de memoria persistentes que se pueden corregir para un dispositivo de memoria que se encuentra en <i>arg1</i> .
Argumentos	<ul style="list-style-type: none"> • <i>arg1</i> = ubicación
Descripción detallada	Ninguno
Acción de respuesta recomendada	No es necesaria ninguna acción de respuesta.
Categoría	Condición del sistema
Subcategoría	MEM = Memoria
Gravedad	Gravedad 3 (Informativo)
Captura/ Identificador de suceso	2267
Mensaje de la pantalla LCD	No hay ningún mensaje de la pantalla LCD definido.
Valor predeterminado inicial.	VERDADERO

Visibilidad de filtro	Alerta IPMI	Alerta SNMP	Alerta por correo electrónico	Registro de LC	LCD	Apagado	Ciclo de encendido	Restablecer
VERDADE RO	FALSO	VERDADE RO	VERDADE RO	VERDADE RO	FALSO	FALSO	FALSO	FALSO

MEM0022

Mensaje	El dispositivo de memoria en la ubicación <i>arg1</i> está ausente.
Argumentos	<ul style="list-style-type: none"> <i>arg1</i> = ubicación
Descripción detallada	Es posible que la memoria no esté bien colocada, que esté mal configurada o se haya dañado. El tamaño de la memoria se ha reducido.
Acción de respuesta recomendada	Si es un error inesperado, compruebe la presencia y vuelva a instalar.
Categoría	Condición del sistema
Subcategoría	MEM = Memoria
Gravedad	Gravedad 2 (Advertencia)
Captura/Identificador de suceso	2266
Mensaje de la pantalla LCD	No hay ningún mensaje de la pantalla LCD definido.
Valor predeterminado inicial.	VERDADERO

Visibilidad de filtro	Alerta IPMI	Alerta SNMP	Alerta por correo electrónico	Registro de LC	LCD	Apagado	Ciclo de encendido	Restablecer
VERDADE RO	FALSO	VERDADE RO	VERDADE RO	VERDADE RO	FALSO	FALSO	FALSO	FALSO

MEM0024

Mensaje	El dispositivo de memoria en la ubicación <i>arg1ya</i> no es una memoria de repuesto.
Argumentos	<ul style="list-style-type: none"> <i>arg1</i> = ubicación
Descripción detallada	Ninguno

Acción de respuesta recomendada	No es necesaria ninguna acción de respuesta.
Categoría	Condición del sistema
Subcategoría	MEM = Memoria
Gravedad	Gravedad 3 (Informativo)
Captura/ Identificador de suceso	2267
Mensaje de la pantalla LCD	No hay ningún mensaje de la pantalla LCD definido.
Valor predeterminado inicial.	VERDADERO

Visibilidad de filtro	Alerta IPMI	Alerta SNMP	Alerta por correo electrónico	Registro de LC	LCD	Apagado	Ciclo de encendido	Restablecer
VERDADE RO	FALSO	VERDADE RO	VERDADE RO	VERDADE RO	FALSO	FALSO	FALSO	FALSO

MEM0600

Mensaje	Se agregó un dispositivo de memoria a la ubicación <i>arg1</i> .
Argumentos	<ul style="list-style-type: none"> <i>arg1</i> = ubicación
Descripción detallada	Ninguno
Acción de respuesta recomendada	No es necesaria ninguna acción de respuesta.
Categoría	Condición del sistema
Subcategoría	MEM = Memoria
Gravedad	Gravedad 3 (Informativo)
Captura/ Identificador de suceso	FALSO
Mensaje de la pantalla LCD	No hay ningún mensaje de la pantalla LCD definido.

Valor predeterminado inicial. FALSO

Visibilidad de filtro	Alerta IPMI	Alerta SNMP	Alerta por correo electrónico	Registro de LC	LCD	Apagado	Ciclo de encendido	Restablecer
FALSO	FALSO	FALSO	FALSO	VERDADE	FALSO	FALSO	FALSO	FALSO

MEM0601

Mensaje Se eliminó un dispositivo de memoria de la ubicación *arg1*.

Argumentos

- *arg1* = ubicación

Descripción detallada Ninguno

Acción de respuesta recomendada No es necesaria ninguna acción de respuesta.

Categoría Condición del sistema

Subcategoría MEM = Memoria

Gravedad Gravedad 3 (Informativo)

Captura/Identificador de suceso FALSO

Mensaje de la pantalla LCD No hay ningún mensaje de la pantalla LCD definido.

Valor predeterminado inicial. FALSO

Visibilidad de filtro	Alerta IPMI	Alerta SNMP	Alerta por correo electrónico	Registro de LC	LCD	Apagado	Ciclo de encendido	Restablecer
FALSO	FALSO	FALSO	FALSO	VERDADE	FALSO	FALSO	FALSO	FALSO

MEM0700

Mensaje La frecuencia de errores de memoria persistentes que se pueden corregir se encuentra dentro de los niveles normales para un dispositivo de memoria en la ubicación *arg1*.

Argumentos	<ul style="list-style-type: none"> • <i>arg1</i> = ubicación
Descripción detallada	Ninguno
Acción de respuesta recomendada	No es necesaria ninguna acción de respuesta.
Categoría	Condición del sistema
Subcategoría	MEM = Memoria
Gravedad	Gravedad 3 (Informativo)
Captura/ Identificador de suceso	2267
Mensaje de la pantalla LCD	No hay ningún mensaje de la pantalla LCD definido.
Valor predeterminado inicial.	VERDADERO

Visibilidad de filtro	Alerta IPMI	Alerta SNMP	Alerta por correo electrónico	Registro de LC	LCD	Apagado	Ciclo de encendido	Restablecer
VERDADE RO	FALSO	VERDADE RO	VERDADE RO	VERDADE RO	FALSO	FALSO	FALSO	FALSO

MEM0701

Mensaje	Se superó la frecuencia de errores de memoria que se pueden corregir para <i>arg1</i> .
Argumentos	<ul style="list-style-type: none"> • <i>arg1</i> = ubicación
Descripción detallada	Es posible que la memoria no esté operativa. Este es un indicador temprano de un posible error futuro que no podrá corregirse.
Acción de respuesta recomendada	Vuelva a instalar el componente de memoria. Si el problema continúa, póngase en contacto con el servicio de asistencia técnica.
Categoría	Condición del sistema
Subcategoría	MEM = Memoria
Gravedad	Gravedad 2 (Advertencia)

Captura/ Identificador de suceso	2266
Mensaje de la pantalla LCD	No hay ningún mensaje de la pantalla LCD definido.
Valor predeterminado inicial.	VERDADERO

Visibilidad de filtro	Alerta IPMI	Alerta SNMP	Alerta por correo electrónico	Registro de LC	LCD	Apagado	Ciclo de encendido	Restablecer
VERDADE RO	FALSO	VERDADE RO	VERDADE RO	VERDADE RO	FALSO	FALSO	FALSO	FALSO

MEM0702

Mensaje	Se superó la frecuencia de errores de memoria que se pueden corregir para <i>arg1</i> .
Argumentos	<ul style="list-style-type: none"> <i>arg1</i> = ubicación
Descripción detallada	Es posible que la memoria no esté operativa. Este es un indicador temprano de un posible error futuro que no podrá corregirse.
Acción de respuesta recomendada	Vuelva a instalar el componente de memoria. Si el problema continúa, póngase en contacto con el servicio de asistencia técnica.
Categoría	Condición del sistema
Subcategoría	MEM = Memoria
Gravedad	Gravedad 1 (Crítico)
Captura/ Identificador de suceso	2265
Mensaje de la pantalla LCD	Se superó la frecuencia de errores de memoria que se pueden corregir para la ubicación <ubicación>. Reacople la memoria.
Valor predeterminado inicial.	VERDADERO

Visibilidad de filtro	Alerta IPMI	Alerta SNMP	Alerta por correo electrónico	Registro de LC	LCD	Apagado	Ciclo de encendido	Restablecer
VERDADE RO	FALSO	VERDADE RO	VERDADE RO	VERDADE RO	FALSO	FALSO	FALSO	FALSO

MEM1000

Mensaje	El dispositivo de memoria en la ubicación <i>arg1</i> ha pasado a un estado de ejecución.
Argumentos	<ul style="list-style-type: none">• <i>arg1</i> = ubicación
Descripción detallada	Ninguno
Acción de respuesta recomendada	No es necesaria ninguna acción de respuesta.
Categoría	Condición del sistema
Subcategoría	MEM = Memoria
Gravedad	Gravedad 3 (Informativo)
Captura/Identificador de suceso	FALSO
Mensaje de la pantalla LCD	No hay ningún mensaje de la pantalla LCD definido.
Valor predeterminado inicial.	FALSO

Visibilidad de filtro	Alerta IPMI	Alerta SNMP	Alerta por correo electrónico	Registro de LC	LCD	Apagado	Ciclo de encendido	Restablecer
FALSO	FALSO	FALSO	FALSO	VERDADE RO	FALSO	FALSO	FALSO	FALSO

MEM1001

Mensaje	El dispositivo de memoria en la ubicación <i>arg1</i> no ha pasado a un estado de ejecución.
Argumentos	<ul style="list-style-type: none">• <i>arg1</i> = ubicación
Descripción detallada	Ninguno
Acción de respuesta recomendada	Vuelva a instalar el componente de memoria. Si el problema continúa, póngase en contacto con el servicio de asistencia técnica.
Categoría	Condición del sistema
Subcategoría	MEM = Memoria

Gravedad	Gravedad 1 (Crítico)
Captura/ Identificador de suceso	FALSO
Mensaje de la pantalla LCD	El dispositivo de memoria en <ubicación> no pudo pasar a un estado de ejecución. Reacople la memoria
Valor predeterminado inicial.	FALSO

Visibilidad de filtro	Alerta IPMI	Alerta SNMP	Alerta por correo electrónico	Registro de LCD	LCD	Apagado	Ciclo de encendido	Restablecer
FALSO	FALSO	FALSO	FALSO	VERDADERO	FALSO	FALSO	FALSO	FALSO

MEM1002

Mensaje	El dispositivo de memoria en la ubicación <i>arg1</i> se encuentra en prueba.
Argumentos	<ul style="list-style-type: none"> <i>arg1</i> = ubicación
Descripción detallada	Ninguno
Acción de respuesta recomendada	No es necesaria ninguna acción de respuesta.
Categoría	Condición del sistema
Subcategoría	MEM = Memoria
Gravedad	Gravedad 3 (Informativo)
Captura/ Identificador de suceso	2267
Mensaje de la pantalla LCD	No hay ningún mensaje de la pantalla LCD definido.
Valor predeterminado inicial.	VERDADERO

Visibilidad de filtro	Alerta IPMI	Alerta SNMP	Alerta por correo electrónico	Registro de LC	LCD	Apagado	Ciclo de encendido	Restablecer
VERDADE RO	FALSO	VERDADE RO	VERDADE RO	VERDADE RO	FALSO	FALSO	FALSO	FALSO

MEM1003

Mensaje	El dispositivo de memoria en la ubicación <i>arg1</i> no ha pasado a un estado de prueba.
Argumentos	<ul style="list-style-type: none"> <i>arg1</i> = ubicación
Descripción detallada	Ninguno
Acción de respuesta recomendada	Vuelva a instalar el componente de memoria. Si el problema continúa, póngase en contacto con el servicio de asistencia técnica.
Categoría	Condición del sistema
Subcategoría	MEM = Memoria
Gravedad	Gravedad 2 (Advertencia)
Captura/Identificador de suceso	2266
Mensaje de la pantalla LCD	No hay ningún mensaje de la pantalla LCD definido.
Valor predeterminado inicial.	VERDADERO

Visibilidad de filtro	Alerta IPMI	Alerta SNMP	Alerta por correo electrónico	Registro de LC	LCD	Apagado	Ciclo de encendido	Restablecer
VERDADE RO	FALSO	VERDADE RO	VERDADE RO	VERDADE RO	FALSO	FALSO	FALSO	FALSO

MEM1004

Mensaje	El dispositivo de memoria en la ubicación <i>arg1</i> se encuentra apagado.
Argumentos	<ul style="list-style-type: none"> <i>arg1</i> = ubicación
Descripción detallada	Ninguno

Acción de respuesta recomendada	No es necesaria ninguna acción de respuesta.
Categoría	Condición del sistema
Subcategoría	MEM = Memoria
Gravedad	Gravedad 3 (Informativo)
Captura/ Identificador de suceso	2267
Mensaje de la pantalla LCD	No hay ningún mensaje de la pantalla LCD definido.
Valor predeterminado inicial.	VERDADERO

Visibilidad de filtro	Alerta IPMI	Alerta SNMP	Alerta por correo electrónico	Registro de LC	LCD	Apagado	Ciclo de encendido	Restablecer
VERDADERO	FALSO	VERDADERO	VERDADERO	VERDADERO	FALSO	FALSO	FALSO	FALSO

MEM1005

Mensaje	El dispositivo de memoria en la ubicación <i>arg1</i> no se encendió.
Argumentos	<ul style="list-style-type: none"> <i>arg1</i> = ubicación
Descripción detallada	Ninguno
Acción de respuesta recomendada	Reintente el proceso de extracción de la memoria
Categoría	Condición del sistema
Subcategoría	MEM = Memoria
Gravedad	Gravedad 1 (Crítico)
Captura/ Identificador de suceso	2265
Mensaje de la pantalla LCD	No hay ningún mensaje de la pantalla LCD definido.

Valor predeterminado inicial. VERDADERO

Visibilidad de filtro	Alerta IPMI	Alerta SNMP	Alerta por correo electrónico	Registro de LC	LCD	Apagado	Ciclo de encendido	Restablecer
VERDADERO	FALSO	VERDADERO	VERDADERO	VERDADERO	FALSO	FALSO	FALSO	FALSO

MEM1006

Mensaje El dispositivo de memoria en la ubicación *arg1* se encuentra en línea.

Argumentos

- *arg1* = ubicación

Descripción detallada Ninguno

Acción de respuesta recomendada No es necesaria ninguna acción de respuesta.

Categoría Condición del sistema

Subcategoría MEM = Memoria

Gravedad Gravedad 3 (Informativo)

Captura/Identificador de suceso 2267

Mensaje de la pantalla LCD No hay ningún mensaje de la pantalla LCD definido.

Valor predeterminado inicial. VERDADERO

Visibilidad de filtro	Alerta IPMI	Alerta SNMP	Alerta por correo electrónico	Registro de LC	LCD	Apagado	Ciclo de encendido	Restablecer
VERDADERO	FALSO	VERDADERO	VERDADERO	VERDADERO	FALSO	FALSO	FALSO	FALSO

MEM1007

Mensaje El dispositivo de memoria en la ubicación *arg1* no ha pasado a un estado en línea.

Argumentos	<ul style="list-style-type: none"> • <i>arg1</i> = ubicación
Descripción detallada	Ninguno
Acción de respuesta recomendada	Reintente el proceso de extracción de la memoria
Categoría	Condición del sistema
Subcategoría	MEM = Memoria
Gravedad	Gravedad 1 (Crítico)
Captura/ Identificador de suceso	2265
Mensaje de la pantalla LCD	No hay ningún mensaje de la pantalla LCD definido.
Valor predeterminado inicial.	VERDADERO

Visibilidad de filtro	Alerta IPMI	Alerta SNMP	Alerta por correo electrónico	Registro de LC	LCD	Apagado	Ciclo de encendido	Restablecer
VERDADERO	FALSO	VERDADERO	VERDADERO	VERDADERO	FALSO	FALSO	FALSO	FALSO

MEM1008

Mensaje	El dispositivo de memoria en la ubicación <i>arg1</i> se encuentra fuera de línea.
Argumentos	<ul style="list-style-type: none"> • <i>arg1</i> = ubicación
Descripción detallada	Ninguno
Acción de respuesta recomendada	No es necesaria ninguna acción de respuesta.
Categoría	Condición del sistema
Subcategoría	MEM = Memoria
Gravedad	Gravedad 3 (Informativo)

Captura/ Identificador de suceso	2267
Mensaje de la pantalla LCD	No hay ningún mensaje de la pantalla LCD definido.
Valor predeterminado inicial.	VERDADERO

Visibilidad de filtro	Alerta IPMI	Alerta SNMP	Alerta por correo electrónico	Registro de LC	LCD	Apagado	Ciclo de encendido	Restablecer
VERDADE RO	FALSO	VERDADE RO	VERDADE RO	VERDADE RO	FALSO	FALSO	FALSO	FALSO

MEM1009

Mensaje	El dispositivo de memoria en la ubicación <i>arg1</i> no ha pasado a un estado fuera de línea.
Argumentos	<ul style="list-style-type: none"> <i>arg1</i> = ubicación
Descripción detallada	Ninguno
Acción de respuesta recomendada	Reintente el proceso de extracción de la memoria
Categoría	Condición del sistema
Subcategoría	MEM = Memoria
Gravedad	Gravedad 1 (Crítico)
Captura/ Identificador de suceso	2265
Mensaje de la pantalla LCD	No hay ningún mensaje de la pantalla LCD definido.
Valor predeterminado inicial.	VERDADERO

Visibilidad de filtro	Alerta IPMI	Alerta SNMP	Alerta por correo electrónico	Registro de LC	LCD	Apagado	Ciclo de encendido	Restablecer
VERDADE RO	FALSO	VERDADE RO	VERDADE RO	VERDADE RO	FALSO	FALSO	FALSO	FALSO

MEM1010

Mensaje	El dispositivo de memoria en la ubicación <i>arg1</i> se encuentra fuera de servicio.
Argumentos	<ul style="list-style-type: none">• <i>arg1</i> = ubicación
Descripción detallada	Ninguno
Acción de respuesta recomendada	No es necesaria ninguna acción de respuesta.
Categoría	Condición del sistema
Subcategoría	MEM = Memoria
Gravedad	Gravedad 3 (Informativo)
Captura/Identificador de suceso	2267
Mensaje de la pantalla LCD	No hay ningún mensaje de la pantalla LCD definido.
Valor predeterminado inicial.	VERDADERO

Visibilidad de filtro	Alerta IPMI	Alerta SNMP	Alerta por correo electrónico	Registro de LC	LCD	Apagado	Ciclo de encendido	Restablecer
VERDADERO	FALSO	VERDADERO	VERDADERO	VERDADERO	FALSO	FALSO	FALSO	FALSO

MEM1011

Mensaje	El dispositivo de memoria en la ubicación <i>arg1</i> se encuentra en servicio.
Argumentos	<ul style="list-style-type: none">• <i>arg1</i> = ubicación
Descripción detallada	Ninguno
Acción de respuesta recomendada	No es necesaria ninguna acción de respuesta.
Categoría	Condición del sistema
Subcategoría	MEM = Memoria

Gravedad	Gravedad 3 (Informativo)
Captura/ Identificador de suceso	2267
Mensaje de la pantalla LCD	No hay ningún mensaje de la pantalla LCD definido.
Valor predeterminado inicial.	VERDADERO

Visibilidad de filtro	Alerta IPMI	Alerta SNMP	Alerta por correo electrónico	Registro de LC	LCD	Apagado	Ciclo de encendido	Restablecer
VERDADERO	FALSO	VERDADERO	VERDADERO	VERDADERO	FALSO	FALSO	FALSO	FALSO

MEM1012

Mensaje	El dispositivo de memoria en la ubicación <i>arg1</i> se encuentra en un estado degradado.
Argumentos	<ul style="list-style-type: none"> <i>arg1</i> = ubicación
Descripción detallada	Ninguno
Acción de respuesta recomendada	Vuelva a instalar el componente de memoria. Si el problema continúa, póngase en contacto con el servicio de asistencia técnica.
Categoría	Condición del sistema
Subcategoría	MEM = Memoria
Gravedad	Gravedad 2 (Advertencia)
Captura/ Identificador de suceso	2266
Mensaje de la pantalla LCD	No hay ningún mensaje de la pantalla LCD definido.
Valor predeterminado inicial.	VERDADERO

Visibilidad de filtro	Alerta IPMI	Alerta SNMP	Alerta por correo electrónico	Registro de LC	LCD	Apagado	Ciclo de encendido	Restablecer
VERDADE RO	FALSO	VERDADE RO	VERDADE RO	VERDADE RO	FALSO	FALSO	FALSO	FALSO

MEM1013

Mensaje	El dispositivo de memoria en la ubicación <i>arg1</i> se encuentra en un estado completo.
Argumentos	<ul style="list-style-type: none"> <i>arg1</i> = ubicación
Descripción detallada	Ninguno
Acción de respuesta recomendada	No es necesaria ninguna acción de respuesta.
Categoría	Condición del sistema
Subcategoría	MEM = Memoria
Gravedad	Gravedad 3 (Informativo)
Captura/Identificador de suceso	2267
Mensaje de la pantalla LCD	No hay ningún mensaje de la pantalla LCD definido.
Valor predeterminado inicial.	VERDADERO

Visibilidad de filtro	Alerta IPMI	Alerta SNMP	Alerta por correo electrónico	Registro de LC	LCD	Apagado	Ciclo de encendido	Restablecer
VERDADE RO	FALSO	VERDADE RO	VERDADE RO	VERDADE RO	FALSO	FALSO	FALSO	FALSO

MEM1014

Mensaje	El dispositivo de memoria en la ubicación <i>arg1</i> se encuentra en un estado de ahorro de energía.
Argumentos	<ul style="list-style-type: none"> <i>arg1</i> = ubicación
Descripción detallada	Ninguno

Acción de respuesta recomendada	No es necesaria ninguna acción de respuesta.
Categoría	Condición del sistema
Subcategoría	MEM = Memoria
Gravedad	Gravedad 3 (Informativo)
Captura/ Identificador de suceso	2267
Mensaje de la pantalla LCD	No hay ningún mensaje de la pantalla LCD definido.
Valor predeterminado inicial.	VERDADERO

Visibilidad de filtro	Alerta IPMI	Alerta SNMP	Alerta por correo electrónico	Registro de LC	LCD	Apagado	Ciclo de encendido	Restablecer
VERDADERO	FALSO	VERDADERO	VERDADERO	VERDADERO	FALSO	FALSO	FALSO	FALSO

MEM1015

Mensaje	El dispositivo de memoria en la ubicación <i>arg1</i> se encuentra en un estado de energía activo.
Argumentos	<ul style="list-style-type: none"> <i>arg1</i> = ubicación
Descripción detallada	Ninguno
Acción de respuesta recomendada	No es necesaria ninguna acción de respuesta.
Categoría	Condición del sistema
Subcategoría	MEM = Memoria
Gravedad	Gravedad 3 (Informativo)
Captura/ Identificador de suceso	2267
Mensaje de la pantalla LCD	No hay ningún mensaje de la pantalla LCD definido.

Valor predeterminado inicial. VERDADERO

Visibilidad de filtro	Alerta IPMI	Alerta SNMP	Alerta por correo electrónico	Registro de LC	LCD	Apagado	Ciclo de encendido	Restablecer
VERDADERO	FALSO	VERDADERO	VERDADERO	VERDADERO	FALSO	FALSO	FALSO	FALSO

MEM1016

Mensaje El dispositivo de memoria en la ubicación *arg1* no se ha instalado correctamente.

Argumentos

- *arg1* = ubicación

Descripción detallada Es posible que la memoria no esté bien colocada, que esté mal configurada o se haya dañado. El tamaño de la memoria se ha reducido.

Acción de respuesta recomendada Vuelva a instalar el componente de memoria. Si el problema continúa, póngase en contacto con el servicio de asistencia técnica.

Categoría Condición del sistema

Subcategoría MEM = Memoria

Gravedad Gravedad 1 (Crítico)

Captura/Identificador de suceso 2265

Mensaje de la pantalla LCD La memoria en <ubicación> no se ha instalado correctamente. Vuelva a instalarla

Valor predeterminado inicial. VERDADERO

Visibilidad de filtro	Alerta IPMI	Alerta SNMP	Alerta por correo electrónico	Registro de LC	LCD	Apagado	Ciclo de encendido	Restablecer
VERDADERO	FALSO	VERDADERO	VERDADERO	VERDADERO	FALSO	FALSO	FALSO	FALSO

MEM1017

Mensaje El dispositivo de memoria en la ubicación *arg1* se ha instalado correctamente.

Argumentos	<ul style="list-style-type: none"> <i>arg1</i> = ubicación
Descripción detallada	Ninguno
Acción de respuesta recomendada	No es necesaria ninguna acción de respuesta.
Categoría	Condición del sistema
Subcategoría	MEM = Memoria
Gravedad	Gravedad 3 (Informativo)
Captura/ Identificador de suceso	2267
Mensaje de la pantalla LCD	No hay ningún mensaje de la pantalla LCD definido.
Valor predeterminado inicial.	VERDADERO

Visibilidad de filtro	Alerta IPMI	Alerta SNMP	Alerta por correo electrónico	Registro de LC	LCD	Apagado	Ciclo de encendido	Restablecer
VERDADERO	FALSO	VERDADERO	VERDADERO	VERDADERO	FALSO	FALSO	FALSO	FALSO

MEM1200

Mensaje	El RAID de memoria es redundante.
Descripción detallada	Ninguno
Acción de respuesta recomendada	No es necesaria ninguna acción de respuesta.
Categoría	Condición del sistema
Subcategoría	MEM = Memoria
Gravedad	Gravedad 3 (Informativo)
Captura/ Identificador de suceso	2267
Mensaje de la pantalla LCD	No hay ningún mensaje de la pantalla LCD definido.

Valor predeterminado inicial. VERDADERO

Visibilidad de filtro	Alerta IPMI	Alerta SNMP	Alerta por correo electrónico	Registro de LC	LCD	Apagado	Ciclo de encendido	Restablecer
VERDADERO	FALSO	VERDADERO	VERDADERO	VERDADERO	FALSO	FALSO	FALSO	FALSO

MEM1201

Mensaje Se ha perdido la redundancia de RAID de memoria. Compruebe el dispositivo de memoria ubicado en *arg1*.

Argumentos

- *arg1* = ubicación

Descripción detallada Ninguno

Acción de respuesta recomendada Vuelva a instalar el componente de memoria. Si el problema continúa, póngase en contacto con el servicio de asistencia técnica.

Categoría Condición del sistema

Subcategoría MEM = Memoria

Gravedad Gravedad 1 (Crítico)

Captura/Identificador de suceso 2265

Mensaje de la pantalla LCD Se ha perdido el RAID de memoria en <ubicación>. Realice un ciclo de encendido del sistema

Valor predeterminado inicial. VERDADERO

Visibilidad de filtro	Alerta IPMI	Alerta SNMP	Alerta por correo electrónico	Registro de LC	LCD	Apagado	Ciclo de encendido	Restablecer
VERDADERO	FALSO	VERDADERO	VERDADERO	VERDADERO	FALSO	FALSO	FALSO	FALSO

MEM1202

Mensaje Se ha degradado la redundancia de RAID de memoria. Compruebe el dispositivo de memoria ubicado en *arg1*.

Argumentos	<ul style="list-style-type: none"> • <i>arg1</i> = ubicación
Descripción detallada	Ninguno
Acción de respuesta recomendada	Vuelva a instalar el componente de memoria. Si el problema continúa, póngase en contacto con el servicio de asistencia técnica.
Categoría	Condición del sistema
Subcategoría	MEM = Memoria
Gravedad	Gravedad 2 (Advertencia)
Captura/ Identificador de suceso	2266
Mensaje de la pantalla LCD	No hay ningún mensaje de la pantalla LCD definido.
Valor predeterminado inicial.	VERDADERO

Visibilidad de filtro	Alerta IPMI	Alerta SNMP	Alerta por correo electrónico	Registro de LC	LCD	Apagado	Ciclo de encendido	Restablecer
VERDADERO	FALSO	VERDADERO	VERDADERO	VERDADERO	FALSO	FALSO	FALSO	FALSO

MEM1203

Mensaje	La memoria no es redundante.
Descripción detallada	Ninguno
Acción de respuesta recomendada	No es necesaria ninguna acción de respuesta.
Categoría	Condición del sistema
Subcategoría	MEM = Memoria
Gravedad	Gravedad 3 (Informativo)
Captura/ Identificador de suceso	2267
Mensaje de la pantalla LCD	No hay ningún mensaje de la pantalla LCD definido.

Valor predeterminado inicial. VERDADERO

Visibilidad de filtro	Alerta IPMI	Alerta SNMP	Alerta por correo electrónico	Registro de LC	LCD	Apagado	Ciclo de encendido	Restablecer
VERDADERO	FALSO	VERDADERO	VERDADERO	VERDADERO	FALSO	FALSO	FALSO	FALSO

MEM1204

Mensaje La duplicación de memoria es redundante.

Descripción detallada Ninguno

Acción de respuesta recomendada No es necesaria ninguna acción de respuesta.

Categoría Condición del sistema

Subcategoría MEM = Memoria

Gravedad Gravedad 3 (Informativo)

Captura/Identificador de suceso 2267

Mensaje de la pantalla LCD No hay ningún mensaje de la pantalla LCD definido.

Valor predeterminado inicial. VERDADERO

Visibilidad de filtro	Alerta IPMI	Alerta SNMP	Alerta por correo electrónico	Registro de LC	LCD	Apagado	Ciclo de encendido	Restablecer
VERDADERO	FALSO	VERDADERO	VERDADERO	VERDADERO	FALSO	FALSO	FALSO	FALSO

MEM1205

Mensaje Se ha perdido la redundancia de duplicación de memoria. Compruebe el dispositivo de memoria ubicado en *arg1*.

Argumentos

- *arg1* = ubicación

Descripción detallada	Es posible que la memoria no esté bien colocada, que esté mal configurada o se haya dañado.
Acción de respuesta recomendada	Consulte los registros del sistema para comprobar si hay excepciones de memoria. Vuelva a instalar la memoria en la ubicación <ubicación>
Categoría	Condición del sistema
Subcategoría	MEM = Memoria
Gravedad	Gravedad 1 (Crítico)
Captura/ Identificador de suceso	2265
Mensaje de la pantalla LCD	Se ha perdido la duplicación de memoria en <ubicación>. Realice un ciclo de encendido del sistema
Valor predeterminado inicial.	VERDADERO

Visibilidad de filtro	Alerta IPMI	Alerta SNMP	Alerta por correo electrónico	Registro de LC	LCD	Apagado	Ciclo de encendido	Restablecer
VERDADERO	FALSO	VERDADERO	VERDADERO	VERDADERO	FALSO	FALSO	FALSO	FALSO

MEM1206

Mensaje Se ha degradado la redundancia de duplicación de memoria. Compruebe el dispositivo de memoria ubicado en *arg1*.

Argumentos

- *arg1* = ubicación

Descripción detallada Es posible que la memoria no esté bien colocada, que esté mal configurada o se haya dañado.

Acción de respuesta recomendada Consulte los registros del sistema para comprobar si hay excepciones de memoria. Vuelva a instalar la memoria en la ubicación <ubicación>

Categoría Condición del sistema

Subcategoría MEM = Memoria

Gravedad Gravedad 2 (Advertencia)

Captura/ Identificador de suceso 2266

Mensaje de la pantalla LCD No hay ningún mensaje de la pantalla LCD definido.

Valor predeterminado inicial. VERDADERO

Visibilidad de filtro	Alerta IPMI	Alerta SNMP	Alerta por correo electrónico	Registro de LC	LCD	Apagado	Ciclo de encendido	Restablecer
VERDADERO	FALSO	VERDADERO	VERDADERO	VERDADERO	FALSO	FALSO	FALSO	FALSO

MEM1207

Mensaje La memoria de repuesto es redundante.

Descripción detallada Ninguno

Acción de respuesta recomendada No es necesaria ninguna acción de respuesta.

Categoría Condición del sistema

Subcategoría MEM = Memoria

Gravedad Gravedad 3 (Informativo)

Captura/Identificador de suceso 2267

Mensaje de la pantalla LCD No hay ningún mensaje de la pantalla LCD definido.

Valor predeterminado inicial. VERDADERO

Visibilidad de filtro	Alerta IPMI	Alerta SNMP	Alerta por correo electrónico	Registro de LC	LCD	Apagado	Ciclo de encendido	Restablecer
VERDADERO	FALSO	VERDADERO	VERDADERO	VERDADERO	FALSO	FALSO	FALSO	FALSO

MEM1208

Mensaje Se ha perdido la redundancia de memoria de repuesto. Compruebe el dispositivo de memoria ubicado en *arg1*.

Argumentos	<ul style="list-style-type: none"> <i>arg1</i> = ubicación
Descripción detallada	El repuesto asignado ya no está disponible.
Acción de respuesta recomendada	Consulte los registros del sistema para comprobar si hay excepciones de memoria. Vuelva a instalar la memoria en la ubicación <ubicación>
Categoría	Condición del sistema
Subcategoría	MEM = Memoria
Gravedad	Gravedad 1 (Crítico)
Captura/ Identificador de suceso	2265
Mensaje de la pantalla LCD	Se ha perdido la memoria de repuesto en <ubicación>. Realice un ciclo de encendido del sistema
Valor predeterminado inicial.	VERDADERO

Visibilidad de filtro	Alerta IPMI	Alerta SNMP	Alerta por correo electrónico	Registro de LC	LCD	Apagado	Ciclo de encendido	Restablecer
VERDADE RO	FALSO	VERDADE RO	VERDADE RO	VERDADE RO	FALSO	FALSO	FALSO	FALSO

MEM1209

Mensaje	Se ha degradado la redundancia de memoria de repuesto. Compruebe el dispositivo de memoria ubicado en <i>arg1</i> .
Argumentos	<ul style="list-style-type: none"> <i>arg1</i> = ubicación
Descripción detallada	Ninguno
Acción de respuesta recomendada	No es necesaria ninguna acción de respuesta.
Categoría	Condición del sistema
Subcategoría	MEM = Memoria
Gravedad	Gravedad 3 (Informativo)

**Captura/
Identificador de
suceso** 2267

**Mensaje de la
pantalla LCD** No hay ningún mensaje de la pantalla LCD definido.

**Valor
predeterminado
inicial.** VERDADERO

Visibilidad de filtro	Alerta IPMI	Alerta SNMP	Alerta por correo electrónico	Registro de LC	LCD	Apagado	Ciclo de encendido	Restablecer
VERDADERO	FALSO	VERDADERO	VERDADERO	VERDADERO	FALSO	FALSO	FALSO	FALSO

MEM1210

Mensaje La memoria es redundante.

Descripción detallada Ninguno

Acción de respuesta recomendada No es necesaria ninguna acción de respuesta.

Categoría Condición del sistema

Subcategoría MEM = Memoria

Gravedad Gravedad 3 (Informativo)

**Captura/
Identificador de
suceso** FALSO

**Mensaje de la
pantalla LCD** No hay ningún mensaje de la pantalla LCD definido.

**Valor
predeterminado
inicial.** FALSO

Visibilidad de filtro	Alerta IPMI	Alerta SNMP	Alerta por correo electrónico	Registro de LC	LCD	Apagado	Ciclo de encendido	Restablecer
FALSO	FALSO	FALSO	FALSO	VERDADERO	FALSO	FALSO	FALSO	FALSO

MEM1212

Mensaje	Memory redundancy is lost. (Se ha perdido la redundancia de memoria).
Descripción detallada	Es posible que la memoria no esté bien colocada, que esté mal configurada o se haya dañado.
Acción de respuesta recomendada	Consulte los registros del sistema para comprobar si hay excepciones de memoria. Vuelva a instalar la memoria en la ubicación <ubicación>
Categoría	Condición del sistema
Subcategoría	MEM = Memoria
Gravedad	Gravedad 1 (Crítico)
Captura/ Identificador de suceso	2265
Mensaje de la pantalla LCD	No hay ningún mensaje de la pantalla LCD definido.
Valor predeterminado inicial.	VERDADERO

Visibilidad de filtro	Alerta IPMI	Alerta SNMP	Alerta por correo electrónico	Registro de LC	LCD	Apagado	Ciclo de encendido	Restablecer
VERDADERO	FALSO	VERDADERO	VERDADERO	VERDADERO	FALSO	FALSO	FALSO	FALSO

MEM1214

Mensaje	Memory redundancy is degraded. (Se ha degradado la redundancia de la memoria).
Descripción detallada	Es posible que la memoria no esté bien colocada, que esté mal configurada o se haya dañado.
Acción de respuesta recomendada	Consulte los registros del sistema para comprobar si hay excepciones de memoria. Vuelva a instalar la memoria en la ubicación <ubicación>
Categoría	Condición del sistema
Subcategoría	MEM = Memoria
Gravedad	Gravedad 2 (Advertencia)
Captura/ Identificador de suceso	2266

Mensaje de la pantalla LCD No hay ningún mensaje de la pantalla LCD definido.

Valor predeterminado inicial. VERDADERO

Visibilidad de filtro	Alerta IPMI	Alerta SNMP	Alerta por correo electrónico	Registro de LC	LCD	Apagado	Ciclo de encendido	Restablecer
VERDADERO	FALSO	VERDADERO	VERDADERO	VERDADERO	FALSO	FALSO	FALSO	FALSO

MEM7000

Mensaje Se ha corregido la incompatibilidad de tarjeta vertical de memoria.

Descripción detallada Ninguno

Acción de respuesta recomendada No es necesaria ninguna acción de respuesta.

Categoría Condición del sistema

Subcategoría MEM = Memoria

Gravedad Gravedad 3 (Informativo)

Captura/Identificador de suceso 2267

Mensaje de la pantalla LCD No hay ningún mensaje de la pantalla LCD definido.

Valor predeterminado inicial. VERDADERO

Visibilidad de filtro	Alerta IPMI	Alerta SNMP	Alerta por correo electrónico	Registro de LC	LCD	Apagado	Ciclo de encendido	Restablecer
VERDADERO	FALSO	VERDADERO	VERDADERO	VERDADERO	FALSO	FALSO	FALSO	FALSO

MEM7002

Mensaje A hardware mismatch detected for memory riser. (Se ha detectado una falta de coincidencia de hardware para la tarjeta vertical de memoria).

Descripción detallada	Ninguno
Acción de respuesta recomendada	Consulte la documentación del producto para conocer la forma de instalar y configurar correctamente la tarjeta vertical de memoria
Categoría	Condición del sistema
Subcategoría	MEM = Memoria
Gravedad	Gravedad 1 (Crítico)
Captura/ Identificador de suceso	2265
Mensaje de la pantalla LCD	Se ha detectado una falta de coincidencia en la tarjeta vertical de memoria. Compruebe la tarjeta vertical de memoria
Valor predeterminado inicial.	VERDADERO

Visibilidad de filtro	Alerta IPMI	Alerta SNMP	Alerta por correo electrónico	Registro de LC	LCD	Apagado	Ciclo de encendido	Restablecer
VERDADERO	FALSO	VERDADERO	VERDADERO	VERDADERO	FALSO	FALSO	FALSO	FALSO

MEM8000

Mensaje	Se ha desactivado el registro de errores de memoria que se pueden corregir para un dispositivo de memoria ubicado en <i>arg1</i> .
Argumentos	<ul style="list-style-type: none"> <i>arg1</i> = ubicación
Descripción detallada	Se están corrigiendo los errores, pero no se registran.
Acción de respuesta recomendada	Consulte los registros del sistema para comprobar si hay excepciones de memoria. Vuelva a instalar la memoria en la ubicación <ubicación>
Categoría	Condición del sistema
Subcategoría	MEM = Memoria
Gravedad	Gravedad 1 (Crítico)
Captura/ Identificador de suceso	2265

Mensaje de la pantalla LCD Se ha desactivado el registro de SBE en <ubicación>. Reacople la memoria

Valor predeterminado inicial. VERDADERO

Visibilidad de filtro	Alerta IPMI	Alerta SNMP	Alerta por correo electrónico	Registro de LC	LCD	Apagado	Ciclo de encendido	Restablecer
VERDADERO	FALSO	VERDADERO	VERDADERO	VERDADERO	FALSO	FALSO	FALSO	FALSO

MEM8001

Mensaje Se ha activado el registro de errores de memoria persistentes que se pueden corregir para un dispositivo de memoria ubicado en *arg1*.

Argumentos

- *arg1* = ubicación

Descripción detallada Ninguno

Acción de respuesta recomendada No es necesaria ninguna acción de respuesta.

Categoría Condición del sistema

Subcategoría MEM = Memoria

Gravedad Gravedad 3 (Informativo)

Captura/Identificador de suceso FALSO

Mensaje de la pantalla LCD No hay ningún mensaje de la pantalla LCD definido.

Valor predeterminado inicial. FALSO

Visibilidad de filtro	Alerta IPMI	Alerta SNMP	Alerta por correo electrónico	Registro de LC	LCD	Apagado	Ciclo de encendido	Restablecer
FALSO	FALSO	FALSO	FALSO	VERDADERO	FALSO	FALSO	FALSO	FALSO

MEM9000

Mensaje	Interconexión de memoria degradada.
Descripción detallada	Se ha detectado un problema en la propagación de señales entre el procesador y la memoria.
Acción de respuesta recomendada	Realice las siguientes acciones en el orden indicado hasta que se resuelva el problema. 1) Reacople la tarjeta vertical de memoria. 2) Si el problema no se soluciona con la acción anterior, vuelva a colocar el procesador. 3) Si aún no se resuelve el problema, vuelva a colocar la placa base del sistema. 4) Si el problema persiste, póngase en contacto con el servicio de asistencia técnica.
Categoría	Condición del sistema
Subcategoría	MEM = Memoria
Gravedad	Gravedad 1 (Crítico)
Captura/Identificador de suceso	2265
Mensaje de la pantalla LCD	Interconexión de memoria degradada. Reacople la tarjeta vertical de memoria.
Valor predeterminado inicial.	FALSO

Visibilidad de filtro	Alerta IPMI	Alerta SNMP	Alerta por correo electrónico	Registro de LC	LCD	Apagado	Ciclo de encendido	Restablecer
VERDADE RO	FALSO	VERDADE RO	VERDADE RO	FALSO	FALSO	FALSO	FALSO	FALSO

MEM9001

Mensaje	Interconexión de memoria normal.
Descripción detallada	Ninguno
Acción de respuesta recomendada	No es necesaria ninguna acción de respuesta.
Categoría	Condición del sistema
Subcategoría	MEM = Memoria
Gravedad	Gravedad 3 (Informativo)

Captura/ Identificador de suceso	FALSO
Mensaje de la pantalla LCD	Interconexión de memoria normal.
Valor predeterminado inicial.	FALSO

Visibilidad de filtro	Alerta IPMI	Alerta SNMP	Alerta por correo electrónico	Registro de LC	LCD	Apagado	Ciclo de encendido	Restablecer
FALSO	FALSO	VERDADERO	VERDADERO	FALSO	FALSO	FALSO	FALSO	FALSO

MEM9002

Mensaje	La interconexión Intel QPI <i>arg1</i> presenta un error que se puede corregir.
Argumentos	<ul style="list-style-type: none"> <i>arg1</i> = número
Descripción detallada	Se ha detectado un problema en la propagación de señales entre el procesador y la memoria a través de la interconexión Intel QPI.
Acción de respuesta recomendada	No es necesaria ninguna acción de respuesta.
Categoría	Condición del sistema
Subcategoría	MEM = Memoria
Gravedad	Gravedad 2 (Advertencia)
Captura/ Identificador de suceso	2266
Mensaje de la pantalla LCD	La interconexión Intel QPI <número> presenta un error que se puede corregir.
Valor predeterminado inicial.	FALSO

Visibilidad de filtro	Alerta IPMI	Alerta SNMP	Alerta por correo electrónico	Registro de LC	LCD	Apagado	Ciclo de encendido	Restablecer
VERDADERO	FALSO	VERDADERO	VERDADERO	FALSO	FALSO	FALSO	FALSO	FALSO

MEM9003

Mensaje	La interconexión de memoria Intel SMI 2 $arg1$ presenta un error que se puede corregir.
Argumentos	<ul style="list-style-type: none">• $arg1$ = número
Descripción detallada	Se ha detectado un problema en la propagación de señales entre el procesador y la memoria a través de la interconexión de memoria Intel SMI 2.
Acción de respuesta recomendada	No es necesaria ninguna acción de respuesta.
Categoría	Condición del sistema
Subcategoría	MEM = Memoria
Gravedad	Gravedad 2 (Advertencia)
Captura/Identificador de suceso	2266
Mensaje de la pantalla LCD	La interconexión de memoria Intel SMI 2 <número> presenta un error que se puede corregir.
Valor predeterminado inicial.	FALSO

Visibilidad de filtro	Alerta IPMI	Alerta SNMP	Alerta por correo electrónico	Registro de LC	LCD	Apagado	Ciclo de encendido	Restablecer
VERDADE RO	FALSO	VERDADE RO	VERDADE RO	FALSO	FALSO	FALSO	FALSO	FALSO

MEM9004

Mensaje	La interconexión Intel QPI $arg1$ se ha degradado.
Argumentos	<ul style="list-style-type: none">• $arg1$ = número
Descripción detallada	Se ha detectado un problema en la propagación de señales entre el procesador y la memoria a través de la interconexión Intel QPI.
Acción de respuesta recomendada	Realice las siguientes acciones en el orden indicado hasta que se resuelva el problema. 1) Vuelva a colocar el procesador. 2) Si aún no se resuelve el problema, vuelva a colocar la placa base del sistema. 3) Si el problema persiste, póngase en contacto con el servicio de asistencia técnica.
Categoría	Condición del sistema

Subcategoría	MEM = Memoria
Gravedad	Gravedad 1 (Crítico)
Captura/ Identificador de suceso	2265
Mensaje de la pantalla LCD	La interconexión Intel QPI <número> se ha degradado. Vuelva a colocar el procesador.
Valor predeterminado inicial.	FALSO

Visibilidad de filtro	Alerta IPMI	Alerta SNMP	Alerta por correo electrónico	Registro de LC	LCD	Apagado	Ciclo de encendido	Restablecer
VERDADE RO	FALSO	VERDADE RO	VERDADE RO	FALSO	FALSO	FALSO	FALSO	FALSO

MEM9005

Mensaje	La interconexión Intel SMI 2 <i>arg1</i> se ha degradado.
Argumentos	<ul style="list-style-type: none"> <i>arg1</i> = número
Descripción detallada	Se ha detectado un problema en la propagación de señales entre el procesador y la memoria a través de la interconexión de memoria Intel SMI 2.
Acción de respuesta recomendada	Realice las siguientes acciones en el orden indicado hasta que se resuelva el problema. 1) Reacople la tarjeta vertical de memoria. 2) Si el problema no se soluciona con la acción anterior, vuelva a colocar el procesador. 3) Si aún no se resuelve el problema, vuelva a colocar la placa base del sistema. 4) Si el problema persiste, póngase en contacto con el servicio de asistencia técnica.
Categoría	Condición del sistema
Subcategoría	MEM = Memoria
Gravedad	Gravedad 1 (Crítico)
Captura/ Identificador de suceso	2265
Mensaje de la pantalla LCD	La interconexión Intel SMI 2 <número> se ha degradado. Reacople la tarjeta vertical de memoria.
Valor predeterminado inicial.	FALSO

Visibilidad de filtro	Alerta IPMI	Alerta SNMP	Alerta por correo electrónico	Registro de LC	LCD	Apagado	Ciclo de encendido	Restablecer
VERDADE RO	FALSO	VERDADE RO	VERDADE RO	FALSO	FALSO	FALSO	FALSO	FALSO

MEM9006

Mensaje

La interconexión Intel QPI *arg1* presenta un error fatal.

Argumentos

- *arg1* = número

Descripción detallada

Se ha detectado un problema en la propagación de señales entre el procesador y la memoria a través de la interconexión Intel QPI.

Acción de respuesta recomendada

Realice las siguientes acciones en el orden indicado hasta que se resuelva el problema. 1) Reacople la tarjeta vertical de memoria. 2) Si el problema no se soluciona con la acción anterior, vuelva a colocar el procesador. 3) Si aún no se resuelve el problema, vuelva a colocar la placa base del sistema. 4) Si el problema persiste, póngase en contacto con el servicio de asistencia técnica.

Categoría

Condición del sistema

Subcategoría

MEM = Memoria

Gravedad

Gravedad 1 (Crítico)

Captura/Identificador de suceso

2265

Mensaje de la pantalla LCD

La interconexión Intel QPI <número> presenta un error fatal. Reacople la tarjeta vertical de memoria.

Valor predeterminado inicial.

FALSO

Visibilidad de filtro	Alerta IPMI	Alerta SNMP	Alerta por correo electrónico	Registro de LC	LCD	Apagado	Ciclo de encendido	Restablecer
VERDADE RO	FALSO	VERDADE RO	VERDADE RO	FALSO	FALSO	FALSO	FALSO	FALSO

MEM9007

Mensaje

La interconexión de memoria Intel SMI 2 *arg1* presenta un error fatal.

Argumentos

- *arg1* = número

Descripción detallada	Se ha detectado un problema en la propagación de señales entre el procesador y la memoria a través de la interconexión de memoria Intel SMI 2.
Acción de respuesta recomendada	Realice las siguientes acciones en el orden indicado hasta que se resuelva el problema. 1) Reacople la tarjeta vertical de memoria. 2) Si el problema no se soluciona con la acción anterior, vuelva a colocar el procesador. 3) Si aún no se resuelve el problema, vuelva a colocar la placa base del sistema. 4) Si el problema persiste, póngase en contacto con el servicio de asistencia técnica.
Categoría	Condición del sistema
Subcategoría	MEM = Memoria
Gravedad	Gravedad 1 (Crítico)
Captura/Identificador de suceso	2265
Mensaje de la pantalla LCD	La interconexión Intel SMI 2 <número> presenta un error fatal. Reacople la tarjeta vertical de memoria.
Valor predeterminado inicial.	FALSO

Visibilidad de filtro	Alerta IPMI	Alerta SNMP	Alerta por correo electrónico	Registro de LC	LCD	Apagado	Ciclo de encendido	Restablecer
VERDADE RO	FALSO	VERDADE RO	VERDADE RO	FALSO	FALSO	FALSO	FALSO	FALSO

MEM9008

Mensaje La interconexión de memoria Intel DDR $arg1$ presenta un error fatal.

Argumentos

- $arg1$ = número

Descripción detallada Se ha detectado un problema en la propagación de señales entre el procesador y la memoria a través de la interconexión de memoria Intel DDR.

Acción de respuesta recomendada Realice las siguientes acciones en el orden indicado hasta que se resuelva el problema. 1) Reacople la tarjeta vertical de memoria. 2) Si el problema no se soluciona con la acción anterior, vuelva a colocar el procesador. 3) Si aún no se resuelve el problema, vuelva a colocar la placa base del sistema. 4) Si el problema persiste, póngase en contacto con el servicio de asistencia técnica.

Categoría Condición del sistema

Subcategoría MEM = Memoria

Gravedad Gravedad 1 (Crítico)

**Captura/
Identificador de
suceso** 2265

**Mensaje de la
pantalla LCD** La interconexión Intel DDR <número> presenta un error fatal. Reacople la tarjeta vertical de memoria.

**Valor
predeterminado
inicial.** FALSO

Visibilidad de filtro	Alerta IPMI	Alerta SNMP	Alerta por correo electrónico	Registro de LC	LCD	Apagado	Ciclo de encendido	Restablecer
VERDADE RO	FALSO	VERDADE RO	VERDADE RO	FALSO	FALSO	FALSO	FALSO	FALSO

Mensajes de suceso de NIC

NIC100

Mensaje	El vínculo de red para el puerto <i>arg2</i> de NIC <i>arg1</i> está inactivo.
Argumentos	<ul style="list-style-type: none"> • <i>arg1</i> = Controladora • <i>arg2</i> = Puerto
Descripción detallada	El vínculo de red está inactivo. Es posible que el cable de red no esté conectado o el dispositivo de red no funcione.
Acción de respuesta recomendada	Verifique que se haya activado el puerto de red y, si el puerto incluye LED de actividad/velocidad, que estos se encuentren encendidos. Revise el cable de red, las conexiones de los cables de red y el conmutador de red conectado.
Categoría	Condición del sistema
Subcategoría	NIC = Config. de NIC
Gravedad	Gravedad 2 (Advertencia)
Captura/Identificador de suceso	2090
Mensaje de la pantalla LCD	No hay ningún mensaje de la pantalla LCD definido.
Valor predeterminado inicial.	VERDADERO

Visibilidad de filtro	Alerta IPMI	Alerta SNMP	Alerta por correo electrónico	Registro de LC	LCD	Apagado	Ciclo de encendido	Restablecer
VERDADERO	FALSO	VERDADERO	VERDADERO	VERDADERO	FALSO	FALSO	FALSO	FALSO

NIC101

Mensaje	El vínculo de red para el puerto <i>arg2</i> de NIC <i>arg1</i> está activo.
Argumentos	<ul style="list-style-type: none"> • <i>arg1</i> = Controladora • <i>arg2</i> = Puerto

Descripción detallada	Se ha detectado la transición de un vínculo de red inactivo a un vínculo de red activo.
Acción de respuesta recomendada	No es necesaria ninguna acción de respuesta.
Categoría	Condición del sistema
Subcategoría	NIC = Config. de NIC
Gravedad	Gravedad 3 (Informativo)
Captura/ Identificador de suceso	2091
Mensaje de la pantalla LCD	No hay ningún mensaje de la pantalla LCD definido.
Valor predeterminado inicial.	VERDADERO

Visibilidad de filtro	Alerta IPMI	Alerta SNMP	Alerta por correo electrónico	Registro de LC	LCD	Apagado	Ciclo de encendido	Restablecer
VERDADERO	FALSO	VERDADERO	VERDADERO	VERDADERO	FALSO	FALSO	FALSO	FALSO

NIC500

Mensaje	No se permite configurar el objeto solicitado si DHCP \nse encuentra activado.
Descripción detallada	Los valores de dirección IP no se pueden cambiar si DHCP se encuentra activado.
Acción de respuesta recomendada	Desactive DHCP y, a continuación, modifique el valor.
Categoría	Condición del sistema
Subcategoría	NIC = Config. de NIC
Gravedad	Gravedad 3 (Informativo)
Captura/ Identificador de suceso	FALSO
Mensaje de la pantalla LCD	No hay ningún mensaje de la pantalla LCD definido.

Valor predeterminado inicial. FALSO

Visibilidad de filtro	Alerta IPMI	Alerta SNMP	Alerta por correo electrónico	Registro de LC	LCD	Apagado	Ciclo de encendido	Restablecer
FALSO	FALSO	FALSO	FALSO	FALSO	FALSO	FALSO	FALSO	FALSO

NIC501

Mensaje No se permite configurar el objeto solicitado si Configuración automática \nse encuentra activada.

Descripción detallada Configuración automática asigna valores a los componentes de red.

Acción de respuesta recomendada Desactive Configuración automática y, a continuación, modifique el valor.

Categoría Condición del sistema

Subcategoría NIC = Config. de NIC

Gravedad Gravedad 3 (Informativo)

Captura/Identificador de suceso FALSO

Mensaje de la pantalla LCD No hay ningún mensaje de la pantalla LCD definido.

Valor predeterminado inicial. FALSO

Visibilidad de filtro	Alerta IPMI	Alerta SNMP	Alerta por correo electrónico	Registro de LC	LCD	Apagado	Ciclo de encendido	Restablecer
FALSO	FALSO	FALSO	FALSO	FALSO	FALSO	FALSO	FALSO	FALSO

NIC502

Mensaje Es necesario activar DHCP en el NIC antes de poder activarlo \npara los objetos de nombres de dominio o el servidor DNS.

Descripción detallada El valor para el parámetro especificado no se puede cambiar.

Acción de respuesta recomendada	Active DHCP en el NIC antes de poder activarlo para el servidor DNS.
Categoría	Condición del sistema
Subcategoría	NIC = Config. de NIC
Gravedad	Gravedad 3 (Informativo)
Captura/Identificador de suceso	FALSO
Mensaje de la pantalla LCD	No hay ningún mensaje de la pantalla LCD definido.
Valor predeterminado inicial.	FALSO

Visibilidad de filtro	Alerta IPMI	Alerta SNMP	Alerta por correo electrónico	Registro de LC	LCD	Apagado	Ciclo de encendido	Restablecer
FALSO	FALSO	FALSO	FALSO	FALSO	FALSO	FALSO	FALSO	FALSO

NIC503

Mensaje	No se permite configurar la dirección IP para el servidor DNS \n si el DHCP para el servidor DNS (cfgDNSServersFromDHCP) no se encuentra activado.
Descripción detallada	El valor para el parámetro especificado no se puede cambiar.
Acción de respuesta recomendada	Desactive el objeto cfgDNSServersFromDHCP.
Categoría	Condición del sistema
Subcategoría	NIC = Config. de NIC
Gravedad	Gravedad 3 (Informativo)
Captura/Identificador de suceso	FALSO
Mensaje de la pantalla LCD	No hay ningún mensaje de la pantalla LCD definido.
Valor predeterminado inicial.	FALSO

Visibilidad de filtro	Alerta IPMI	Alerta SNMP	Alerta por correo electrónico	Registro de LC	LCD	Apagado	Ciclo de encendido	Restablecer
FALSO	FALSO	FALSO	FALSO	FALSO	FALSO	FALSO	FALSO	FALSO

NIC504

Mensaje	No se permite configurar la dirección IP para el servidor DNS IPv6 si el DHCP para el servidor DNS IPv6 (cfgIPv6DNSServersFromDHCP6) se encuentra activado.
Descripción detallada	El valor para el parámetro especificado no se puede cambiar.
Acción de respuesta recomendada	Desactive el objeto cfgIPv6DNSServersFromDHCP6.
Categoría	Condición del sistema
Subcategoría	NIC = Config. de NIC
Gravedad	Gravedad 3 (Informativo)
Captura/Identificador de suceso	FALSO
Mensaje de la pantalla LCD	No hay ningún mensaje de la pantalla LCD definido.
Valor predeterminado inicial.	FALSO

Visibilidad de filtro	Alerta IPMI	Alerta SNMP	Alerta por correo electrónico	Registro de LC	LCD	Apagado	Ciclo de encendido	Restablecer
FALSO	FALSO	FALSO	FALSO	FALSO	FALSO	FALSO	FALSO	FALSO

NIC505

Mensaje	No se permite configurar el nombre de dominio DNS si el DHCP para el nombre de dominio (cfgDNSDomainNameFromDHCP) se encuentra activado.
Descripción detallada	El valor para el parámetro especificado no se puede cambiar.
Acción de respuesta recomendada	Desactive el objeto cfgDNSDomainNameFromDHCP.
Categoría	Condición del sistema

Subcategoría	NIC = Config. de NIC
Gravedad	Gravedad 3 (Informativo)
Captura/ Identificador de suceso	FALSO
Mensaje de la pantalla LCD	No hay ningún mensaje de la pantalla LCD definido.
Valor predeterminado inicial.	FALSO

Visibilidad de filtro	Alerta IPMI	Alerta SNMP	Alerta por correo electrónico	Registro de LC	LCD	Apagado	Ciclo de encendido	Restablecer
FALSO	FALSO	FALSO	FALSO	FALSO	FALSO	FALSO	FALSO	FALSO

NIC506

Mensaje	El objeto solicitado requiere que el registro de DNS se encuentre activado.
Descripción detallada	La operación solicitada requiere que el registro de DNS se encuentre activado.
Acción de respuesta recomendada	Active el registro de DNS.
Categoría	Condición del sistema
Subcategoría	NIC = Config. de NIC
Gravedad	Gravedad 3 (Informativo)
Captura/ Identificador de suceso	FALSO
Mensaje de la pantalla LCD	No hay ningún mensaje de la pantalla LCD definido.
Valor predeterminado inicial.	FALSO

Visibilidad de filtro	Alerta IPMI	Alerta SNMP	Alerta por correo electrónico	Registro de LC	LCD	Apagado	Ciclo de encendido	Restablecer
FALSO	FALSO	FALSO	FALSO	FALSO	FALSO	FALSO	FALSO	FALSO

NIC507

Mensaje	No se pudo determinar el estado actual de NIC.
Descripción detallada	Para la operación solicitada, active el NIC para obtener los detalles de NIC.
Acción de respuesta recomendada	Compruebe si se ha desactivado el NIC. Si es así, active el NIC.
Categoría	Condición del sistema
Subcategoría	NIC = Config. de NIC
Gravedad	Gravedad 1 (Crítico)
Captura/ Identificador de suceso	FALSO
Mensaje de la pantalla LCD	No hay ningún mensaje de la pantalla LCD definido.
Valor predeterminado inicial.	FALSO

Visibilidad de filtro	Alerta IPMI	Alerta SNMP	Alerta por correo electrónico	Registro de LC	LCD	Apagado	Ciclo de encendido	Restablecer
FALSO	FALSO	FALSO	FALSO	FALSO	FALSO	FALSO	FALSO	FALSO

NIC508

Mensaje	La información de formación de equipos de NIC no se encuentra disponible en este momento.
Descripción detallada	Ninguno
Acción de respuesta recomendada	No es necesaria ninguna acción de respuesta.
Categoría	Condición del sistema
Subcategoría	NIC = Config. de NIC
Gravedad	Gravedad 1 (Crítico)
Captura/ Identificador de suceso	FALSO

Mensaje de la pantalla LCD No hay ningún mensaje de la pantalla LCD definido.

Valor predeterminado inicial. FALSO

Visibilidad de filtro	Alerta IPMI	Alerta SNMP	Alerta por correo electrónico	Registro de LC	LCD	Apagado	Ciclo de encendido	Restablecer
FALSO	FALSO	FALSO	FALSO	FALSO	FALSO	FALSO	FALSO	FALSO

NIC509

Mensaje NIC ahora ACTIVADO

Descripción detallada Mensaje de operación correcta.

Acción de respuesta recomendada No es necesaria ninguna acción de respuesta.

Categoría Condición del sistema

Subcategoría NIC = Config. de NIC

Gravedad Gravedad 3 (Informativo)

Captura/Identificador de suceso FALSO

Mensaje de la pantalla LCD No hay ningún mensaje de la pantalla LCD definido.

Valor predeterminado inicial. FALSO

Visibilidad de filtro	Alerta IPMI	Alerta SNMP	Alerta por correo electrónico	Registro de LC	LCD	Apagado	Ciclo de encendido	Restablecer
FALSO	FALSO	FALSO	FALSO	FALSO	FALSO	FALSO	FALSO	FALSO

NIC510

Mensaje NIC ahora DESACTIVADO

Descripción detallada Mensaje de operación correcta.

Acción de respuesta recomendada	No es necesaria ninguna acción de respuesta.
Categoría	Condición del sistema
Subcategoría	NIC = Config. de NIC
Gravedad	Gravedad 3 (Informativo)
Captura/ Identificador de suceso	FALSO
Mensaje de la pantalla LCD	No hay ningún mensaje de la pantalla LCD definido.
Valor predeterminado inicial.	FALSO

Visibilidad de filtro	Alerta IPMI	Alerta SNMP	Alerta por correo electrónico	Registro de LC	LCD	Apagado	Ciclo de encendido	Restablecer
FALSO	FALSO	FALSO	FALSO	FALSO	FALSO	FALSO	FALSO	FALSO

NIC511

Mensaje	NIC ya ACTIVADO
Descripción detallada	Mensaje de operación correcta.
Acción de respuesta recomendada	No es necesaria ninguna acción de respuesta.
Categoría	Condición del sistema
Subcategoría	NIC = Config. de NIC
Gravedad	Gravedad 3 (Informativo)
Captura/ Identificador de suceso	FALSO
Mensaje de la pantalla LCD	No hay ningún mensaje de la pantalla LCD definido.
Valor predeterminado inicial.	FALSO

Visibilidad de filtro	Alerta IPMI	Alerta SNMP	Alerta por correo electrónico	Registro de LC	LCD	Apagado	Ciclo de encendido	Restablecer
FALSO	FALSO	FALSO	FALSO	FALSO	FALSO	FALSO	FALSO	FALSO

NIC512

Mensaje	DHCP ya ACTIVADO
Descripción detallada	Mensaje de operación correcta.
Acción de respuesta recomendada	No es necesaria ninguna acción de respuesta.
Categoría	Condición del sistema
Subcategoría	NIC = Config. de NIC
Gravedad	Gravedad 3 (Informativo)
Captura/ Identificador de suceso	FALSO
Mensaje de la pantalla LCD	No hay ningún mensaje de la pantalla LCD definido.
Valor predeterminado inicial.	FALSO

Visibilidad de filtro	Alerta IPMI	Alerta SNMP	Alerta por correo electrónico	Registro de LC	LCD	Apagado	Ciclo de encendido	Restablecer
FALSO	FALSO	FALSO	FALSO	FALSO	FALSO	FALSO	FALSO	FALSO

NIC513

Mensaje	DHCP6 ya ACTIVADO
Descripción detallada	Mensaje de operación correcta.
Acción de respuesta recomendada	No es necesaria ninguna acción de respuesta.
Categoría	Condición del sistema
Subcategoría	NIC = Config. de NIC
Gravedad	Gravedad 3 (Informativo)

Captura/ Identificador de suceso	FALSO
Mensaje de la pantalla LCD	No hay ningún mensaje de la pantalla LCD definido.
Valor predeterminado inicial.	FALSO

Visibilidad de filtro	Alerta IPMI	Alerta SNMP	Alerta por correo electrónico	Registro de LC	LCD	Apagado	Ciclo de encendido	Restablecer
FALSO	FALSO	FALSO	FALSO	FALSO	FALSO	FALSO	FALSO	FALSO

NIC514

Mensaje	DHCP ahora ACTIVADO
Descripción detallada	Mensaje de operación correcta.
Acción de respuesta recomendada	No es necesaria ninguna acción de respuesta.
Categoría	Condición del sistema
Subcategoría	NIC = Config. de NIC
Gravedad	Gravedad 3 (Informativo)
Captura/ Identificador de suceso	FALSO
Mensaje de la pantalla LCD	No hay ningún mensaje de la pantalla LCD definido.
Valor predeterminado inicial.	FALSO

Visibilidad de filtro	Alerta IPMI	Alerta SNMP	Alerta por correo electrónico	Registro de LC	LCD	Apagado	Ciclo de encendido	Restablecer
FALSO	FALSO	FALSO	FALSO	FALSO	FALSO	FALSO	FALSO	FALSO

NIC515

Mensaje	DHCP6 ahora ACTIVADO
----------------	----------------------

Descripción detallada	Mensaje de operación correcta.
Acción de respuesta recomendada	No es necesaria ninguna acción de respuesta.
Categoría	Condición del sistema
Subcategoría	NIC = Config. de NIC
Gravedad	Gravedad 3 (Informativo)
Captura/ Identificador de suceso	FALSO
Mensaje de la pantalla LCD	No hay ningún mensaje de la pantalla LCD definido.
Valor predeterminado inicial.	FALSO

Visibilidad de filtro	Alerta IPMI	Alerta SNMP	Alerta por correo electrónico	Registro de LC	LCD	Apagado	Ciclo de encendido	Restablecer
FALSO	FALSO	FALSO	FALSO	FALSO	FALSO	FALSO	FALSO	FALSO

NIC516

Mensaje	Configuración de IP estática activada y modificada satisfactoriamente
Descripción detallada	Mensaje de operación correcta.
Acción de respuesta recomendada	No es necesaria ninguna acción de respuesta.
Categoría	Condición del sistema
Subcategoría	NIC = Config. de NIC
Gravedad	Gravedad 3 (Informativo)
Captura/ Identificador de suceso	FALSO
Mensaje de la pantalla LCD	No hay ningún mensaje de la pantalla LCD definido.
Valor predeterminado inicial.	FALSO

Visibilidad de filtro	Alerta IPMI	Alerta SNMP	Alerta por correo electrónico	Registro de LC	LCD	Apagado	Ciclo de encendido	Restablecer
FALSO	FALSO	FALSO	FALSO	FALSO	FALSO	FALSO	FALSO	FALSO

NIC001

Mensaje	El comando se ha ejecutado correctamente.
Descripción detallada	El comando se ha ejecutado correctamente.
Acción de respuesta recomendada	No es necesaria ninguna acción de respuesta.
Categoría	Configuración
Subcategoría	NIC = Config. de NIC
Gravedad	Gravedad 3 (Informativo)
Captura/Identificador de suceso	FALSO
Mensaje de la pantalla LCD	No hay ningún mensaje de la pantalla LCD definido.
Valor predeterminado inicial.	FALSO

Visibilidad de filtro	Alerta IPMI	Alerta SNMP	Alerta por correo electrónico	Registro de LC	LCD	Apagado	Ciclo de encendido	Restablecer
FALSO	FALSO	FALSO	FALSO	FALSO	FALSO	FALSO	FALSO	FALSO

NIC002

Mensaje	Error de asignación de recursos
Descripción detallada	No se puede asignar la memoria necesaria para realizar la operación
Acción de respuesta recomendada	Realice un ciclo de encendido del sistema y vuelva a aplicar los paquetes de firmware para Lifecycle Controller y el iDRAC.
Categoría	Configuración
Subcategoría	NIC = Config. de NIC
Gravedad	Gravedad 1 (Crítico)

Captura/ Identificador de suceso	FALSO
Mensaje de la pantalla LCD	No hay ningún mensaje de la pantalla LCD definido.
Valor predeterminado inicial.	FALSO

Visibilidad de filtro	Alerta IPMI	Alerta SNMP	Alerta por correo electrónico	Registro de LC	LCD	Apagado	Ciclo de encendido	Restablecer
FALSO	FALSO	FALSO	FALSO	FALSO	FALSO	FALSO	FALSO	FALSO

NIC003

Mensaje	Falta un parámetro necesario
Descripción detallada	Se ha pasado un número de argumentos no válido al método.
Acción de respuesta recomendada	Introduzca todos los parámetros de comando necesarios. Consulte la documentación y vuelva a intentarlo.
Categoría	Configuración
Subcategoría	NIC = Config. de NIC
Gravedad	Gravedad 2 (Advertencia)
Captura/ Identificador de suceso	FALSO
Mensaje de la pantalla LCD	No hay ningún mensaje de la pantalla LCD definido.
Valor predeterminado inicial.	FALSO

Visibilidad de filtro	Alerta IPMI	Alerta SNMP	Alerta por correo electrónico	Registro de LC	LCD	Apagado	Ciclo de encendido	Restablecer
FALSO	FALSO	FALSO	FALSO	FALSO	FALSO	FALSO	FALSO	FALSO

NIC004

Mensaje	Valor de parámetro no válido para <i>arg1</i>
----------------	---

Argumentos	<ul style="list-style-type: none"> <i>arg1</i> = nombre de atributo
Descripción detallada	El valor para el parámetro especificado no es válido.
Acción de respuesta recomendada	Verifique que los valores de parámetros pasados al método se hayan introducido como se muestran en la enumeración y que el tipo de datos de parámetro coincida con la documentación.
Categoría	Configuración
Subcategoría	NIC = Config. de NIC
Gravedad	Gravedad 2 (Advertencia)
Captura/ Identificador de suceso	FALSO
Mensaje de la pantalla LCD	No hay ningún mensaje de la pantalla LCD definido.
Valor predeterminado inicial.	FALSO

Visibilidad de filtro	Alerta IPMI	Alerta SNMP	Alerta por correo electrónico	Registro de LC	LCD	Apagado	Ciclo de encendido	Restablecer
FALSO	FALSO	FALSO	FALSO	FALSO	FALSO	FALSO	FALSO	FALSO

NIC005

Mensaje	Incompatibilidad en el recuento de AttributeName y AttributeValue
Descripción detallada	El número de parámetros para AttributeName y AttributeValue no coinciden.
Acción de respuesta recomendada	Pase el mismo número de parámetros para AttributeName y AttributeValue. Consulte la documentación para obtener detalles sobre el parámetro de entrada para el método.
Categoría	Configuración
Subcategoría	NIC = Config. de NIC
Gravedad	Gravedad 2 (Advertencia)
Captura/ Identificador de suceso	FALSO
Mensaje de la pantalla LCD	No hay ningún mensaje de la pantalla LCD definido.

Valor predeterminado inicial. FALSO

Visibilidad de filtro	Alerta IPMI	Alerta SNMP	Alerta por correo electrónico	Registro de LC	LCD	Apagado	Ciclo de encendido	Restablecer
FALSO	FALSO	FALSO	FALSO	FALSO	FALSO	FALSO	FALSO	FALSO

NIC006

Mensaje Trabajo de configuración ya creado; no se puede establecer el atributo en el destino especificado hasta que se haya completado o cancelado el trabajo existente

Descripción detallada Trabajo de configuración ya creado en el destino especificado; no se permite ejecutar ningún otro comando hasta que el trabajo existente se haya realizado correctamente o se haya cancelado

Acción de respuesta recomendada Espere a que el trabajo se complete; para continuar con un cambio de configuración, cancele el trabajo y prosiga.

Categoría Configuración

Subcategoría NIC = Config. de NIC

Gravedad Gravedad 2 (Advertencia)

Captura/Identificador de suceso FALSO

Mensaje de la pantalla LCD No hay ningún mensaje de la pantalla LCD definido.

Valor predeterminado inicial. FALSO

Visibilidad de filtro	Alerta IPMI	Alerta SNMP	Alerta por correo electrónico	Registro de LC	LCD	Apagado	Ciclo de encendido	Restablecer
FALSO	FALSO	FALSO	FALSO	FALSO	FALSO	FALSO	FALSO	FALSO

NIC007

Mensaje Trabajo de configuración ya creado; no se puede crear otro trabajo de configuración en el destino especificado hasta que se haya completado o cancelado el trabajo existente

Descripción detallada Trabajo de configuración ya creado en el destino especificado; no se permite ejecutar ningún otro comando hasta que el trabajo existente se haya realizado correctamente o se haya cancelado.

Acción de respuesta recomendada	Espera a que el trabajo se complete; para continuar con un cambio de configuración, cancele el trabajo y prosiga.
Categoría	Configuración
Subcategoría	NIC = Config. de NIC
Gravedad	Gravedad 2 (Advertencia)
Captura/Identificador de suceso	FALSO
Mensaje de la pantalla LCD	No hay ningún mensaje de la pantalla LCD definido.
Valor predeterminado inicial.	FALSO

Visibilidad de filtro	Alerta IPMI	Alerta SNMP	Alerta por correo electrónico	Registro de LC	LCD	Apagado	Ciclo de encendido	Restablecer
FALSO	FALSO	FALSO	FALSO	FALSO	FALSO	FALSO	FALSO	FALSO

NIC008

Mensaje	Sin datos pendientes presentes para crear un trabajo de configuración
Descripción detallada	No existen cambios disponibles entre la configuración anterior y la configuración actual; para crear un trabajo de configuración, se debe cambiar al menos un atributo
Acción de respuesta recomendada	Cambie la configuración de uno o varios atributos y, a continuación, cree un trabajo de configuración.
Categoría	Configuración
Subcategoría	NIC = Config. de NIC
Gravedad	Gravedad 3 (Informativo)
Captura/Identificador de suceso	FALSO
Mensaje de la pantalla LCD	No hay ningún mensaje de la pantalla LCD definido.
Valor predeterminado inicial.	FALSO

Visibilidad de filtro	Alerta IPMI	Alerta SNMP	Alerta por correo electrónico	Registro de LC	LCD	Apagado	Ciclo de encendido	Restablecer
FALSO	FALSO	FALSO	FALSO	FALSO	FALSO	FALSO	FALSO	FALSO

NIC009

Mensaje	Lifecycle Controller se encuentra en uso en este momento.
Descripción detallada	Lifecycle Controller no puede obtener acceso al almacenamiento interno; otra aplicación u operación se encuentra usando ese almacenamiento.
Acción de respuesta recomendada	Espere hasta que se complete la operación actual de Lifecycle Controller. Asegúrese de que el sistema: 1) No se encuentre en Lifecycle Controller Unified Server Configurator. 2) No espere la intervención de un usuario en el error F1/F2 POST. 3) No se encuentre en ninguna de las opciones ROM de dispositivo o controladora, y vuelva a intentar la operación.
Categoría	Configuración
Subcategoría	NIC = Config. de NIC
Gravedad	Gravedad 2 (Advertencia)
Captura/Identificador de suceso	FALSO
Mensaje de la pantalla LCD	No hay ningún mensaje de la pantalla LCD definido.
Valor predeterminado inicial.	FALSO

Visibilidad de filtro	Alerta IPMI	Alerta SNMP	Alerta por correo electrónico	Registro de LC	LCD	Apagado	Ciclo de encendido	Restablecer
FALSO	FALSO	FALSO	FALSO	FALSO	FALSO	FALSO	FALSO	FALSO

NIC010

Mensaje	Lifecycle Controller is not enabled, cannot create Configuration job.
Descripción detallada	Para sistemas 11G: Los servicios del sistema deben estar activados para realizar la operación solicitada. Se han desactivado los servicios del sistema a través de la utilidad de configuración de iDRAC a la que se accedió presionando la tecla CTRL+E en el inicio o mediante una operación remota. Para sistemas 12G: Lifecycle Controller debe estar activado para realizar la operación solicitada. Se ha desactivado Lifecycle Controller al presionar Configuración F2, seleccionar Config. de iDRAC y elegir Configuración de Lifecycle Controller en el inicio o a través de una operación remota.

Acción de respuesta recomendada	Para sistemas 11G: Use la utilidad de configuración de iDRAC para activar los servicios del sistema. Para eso, presione CTRL+E durante el inicio en el sistema de destino. Para sistemas 12G: Utilice Configuración F2, seleccione Config. de iDRAC y elija Configuración de Lifecycle Controller para activar de Lifecycle Controller en el inicio del sistema de destino.
Categoría	Configuración
Subcategoría	NIC = Config. de NIC
Gravedad	Gravedad 2 (Advertencia)
Captura/Identificador de suceso	FALSO
Mensaje de la pantalla LCD	No hay ningún mensaje de la pantalla LCD definido.
Valor predeterminado inicial.	FALSO

Visibilidad de filtro	Alerta IPMI	Alerta SNMP	Alerta por correo electrónico	Registro de LC	LCD	Apagado	Ciclo de encendido	Restablecer
FALSO	FALSO	FALSO	FALSO	FALSO	FALSO	FALSO	FALSO	FALSO

NIC011

Mensaje	Trabajo de configuración ya creado; no se pueden eliminar los datos pendientes
Descripción detallada	Trabajo de configuración ya creado en el destino especificado; no se permite ejecutar ningún otro comando hasta que el trabajo existente se haya completado
Acción de respuesta recomendada	Cancele el trabajo de configuración o espere a que el trabajo se complete. Consulte la documentación para conocer la forma de cancelar un trabajo.
Categoría	Configuración
Subcategoría	NIC = Config. de NIC
Gravedad	Gravedad 2 (Advertencia)
Captura/Identificador de suceso	FALSO
Mensaje de la pantalla LCD	No hay ningún mensaje de la pantalla LCD definido.
Valor predeterminado inicial.	FALSO

Visibilidad de filtro	Alerta IPMI	Alerta SNMP	Alerta por correo electrónico	Registro de LC	LCD	Apagado	Ciclo de encendido	Restablecer
FALSO	FALSO	FALSO	FALSO	FALSO	FALSO	FALSO	FALSO	FALSO

NIC012

Mensaje	Sin datos pendientes para eliminar.
Descripción detallada	No existen cambios en los datos de atributos para el BIOS disponibles entre la configuración anterior y la configuración actual.
Acción de respuesta recomendada	No es necesaria ninguna acción de respuesta.
Categoría	Configuración
Subcategoría	NIC = Config. de NIC
Gravedad	Gravedad 3 (Informativo)
Captura/Identificador de suceso	FALSO
Mensaje de la pantalla LCD	No hay ningún mensaje de la pantalla LCD definido.
Valor predeterminado inicial.	FALSO

Visibilidad de filtro	Alerta IPMI	Alerta SNMP	Alerta por correo electrónico	Registro de LC	LCD	Apagado	Ciclo de encendido	Restablecer
FALSO	FALSO	FALSO	FALSO	FALSO	FALSO	FALSO	FALSO	FALSO

NIC013

Mensaje	AttributeName no válido: <i>arg1</i>
Argumentos	<ul style="list-style-type: none"> <i>arg1</i> = nombre de atributo
Descripción detallada	Se ha introducido un valor incorrecto para AttributeName.
Acción de respuesta recomendada	Introduzca el valor correcto para AttributeName disponible en el sistema. Consulte la respuesta de la enumeración para obtener el atributo deseado.
Categoría	Configuración

Subcategoría	NIC = Config. de NIC
Gravedad	Gravedad 2 (Advertencia)
Captura/ Identificador de suceso	FALSO
Mensaje de la pantalla LCD	No hay ningún mensaje de la pantalla LCD definido.
Valor predeterminado inicial.	FALSO

Visibilidad de filtro	Alerta IPMI	Alerta SNMP	Alerta por correo electrónico	Registro de LC	LCD	Apagado	Ciclo de encendido	Restablecer
FALSO	FALSO	FALSO	FALSO	FALSO	FALSO	FALSO	FALSO	FALSO

NIC014

Mensaje AttributeValue no válido para AttributeName *arg1*

Argumentos

- *arg1* = nombre de atributo

**Descripción
detallada**

Es posible que AttributeValue no sea válido por los siguientes motivos: \n1. La longitud de este AttributeValue nuevo no está dentro de los valores de minLength y maxLength. \n2. El valor de este AttributeValue nuevo no está dentro de los valores de LowerBound y UpperBound. \n3. El valor de este AttributeValue nuevo no es uno de los valores posibles.

**Acción de
respuesta
recomendada**

Consulte la documentación para ver los valores de atributos válidos.

Categoría Configuración

Subcategoría NIC = Config. de NIC

Gravedad Gravedad 2 (Advertencia)

**Captura/
Identificador de
suceso** FALSO

**Mensaje de la
pantalla LCD** No hay ningún mensaje de la pantalla LCD definido.

**Valor
predeterminado
inicial.** FALSO

Visibilidad de filtro	Alerta IPMI	Alerta SNMP	Alerta por correo electrónico	Registro de LC	LCD	Apagado	Ciclo de encendido	Restablecer
FALSO	FALSO	FALSO	FALSO	FALSO	FALSO	FALSO	FALSO	FALSO

NIC015

Mensaje	AttributeValue no se puede cambiar a AttributeName <i>arg1</i> de sólo lectura.
Argumentos	<ul style="list-style-type: none"> <i>arg1</i> = nombre de atributo
Descripción detallada	Se ha intentado realizar una operación de definición de atributo en un atributo de sólo lectura.
Acción de respuesta recomendada	No es necesaria ninguna acción de respuesta.
Categoría	Configuración
Subcategoría	NIC = Config. de NIC
Gravedad	Gravedad 3 (Informativo)
Captura/Identificador de suceso	FALSO
Mensaje de la pantalla LCD	No hay ningún mensaje de la pantalla LCD definido.
Valor predeterminado inicial.	FALSO

Visibilidad de filtro	Alerta IPMI	Alerta SNMP	Alerta por correo electrónico	Registro de LC	LCD	Apagado	Ciclo de encendido	Restablecer
FALSO	FALSO	FALSO	FALSO	FALSO	FALSO	FALSO	FALSO	FALSO

NIC016

Mensaje	AttributeValue no se puede cambiar para un AttributeName <i>arg1</i> desactivado.
Argumentos	<ul style="list-style-type: none"> <i>arg1</i> = nombre de atributo
Descripción detallada	Se ha intentado realizar una operación de definición de atributo en un atributo desactivado.

Acción de respuesta recomendada	No es necesaria ninguna acción de respuesta.
Categoría	Configuración
Subcategoría	NIC = Config. de NIC
Gravedad	Gravedad 3 (Informativo)
Captura/ Identificador de suceso	FALSO
Mensaje de la pantalla LCD	No hay ningún mensaje de la pantalla LCD definido.
Valor predeterminado inicial.	FALSO

Visibilidad de filtro	Alerta IPMI	Alerta SNMP	Alerta por correo electrónico	Registro de LC	LCD	Apagado	Ciclo de encendido	Restablecer
FALSO	FALSO	FALSO	FALSO	FALSO	FALSO	FALSO	FALSO	FALSO

NIC023

Mensaje	No se puede realizar la operación por un error desconocido en el iDRAC.
Descripción detallada	No se pudo ejecutar la operación debido a un error desconocido en el iDRAC.
Acción de respuesta recomendada	Vuelva a intentar la acción. Si esto falla, restablezca el iDRAC.
Categoría	Configuración
Subcategoría	NIC = Config. de NIC
Gravedad	Gravedad 2 (Advertencia)
Captura/ Identificador de suceso	FALSO
Mensaje de la pantalla LCD	No hay ningún mensaje de la pantalla LCD definido.
Valor predeterminado inicial.	FALSO

Visibilidad de filtro	Alerta IPMI	Alerta SNMP	Alerta por correo electrónico	Registro de LC	LCD	Apagado	Ciclo de encendido	Restablecer
FALSO	FALSO	FALSO	FALSO	FALSO	FALSO	FALSO	FALSO	FALSO

NIC017

Mensaje	No se puede eliminar la configuración de inicio único pendiente para vFlash
Descripción detallada	No se puede eliminar la configuración de inicio único pendiente para vFlash.
Acción de respuesta recomendada	Desconecte la alimentación de CA del sistema y, después de conectarla nuevamente, vuelva a intentar la operación.
Categoría	Configuración
Subcategoría	NIC = Config. de NIC
Gravedad	Gravedad 1 (Crítico)
Captura/Identificador de suceso	FALSO
Mensaje de la pantalla LCD	No hay ningún mensaje de la pantalla LCD definido.
Valor predeterminado inicial.	FALSO

Visibilidad de filtro	Alerta IPMI	Alerta SNMP	Alerta por correo electrónico	Registro de LC	LCD	Apagado	Ciclo de encendido	Restablecer
FALSO	FALSO	FALSO	FALSO	FALSO	FALSO	FALSO	FALSO	FALSO

NIC018

Mensaje	Contraseña para el BIOS no válida.
Descripción detallada	La contraseña para el BIOS de entrada que se utilizó en la operación no es válida.
Acción de respuesta recomendada	Utilice una contraseña válida para el BIOS y vuelva a intentarlo.
Categoría	Configuración
Subcategoría	NIC = Config. de NIC
Gravedad	Gravedad 2 (Advertencia)

**Captura/
Identificador de
suceso** FALSO

**Mensaje de la
pantalla LCD** No hay ningún mensaje de la pantalla LCD definido.

**Valor
predeterminado
inicial.** FALSO

Visibilidad de filtro	Alerta IPMI	Alerta SNMP	Alerta por correo electrónico	Registro de LC	LCD	Apagado	Ciclo de encendido	Restablecer
FALSO	FALSO	FALSO	FALSO	FALSO	FALSO	FALSO	FALSO	FALSO

NIC021

Mensaje No se puede autenticar la contraseña especificada para el BIOS.

Descripción detallada Se ha utilizado la contraseña anterior incorrecta para el BIOS durante la operación de cambio de contraseña para el BIOS por un nuevo valor.

Acción de respuesta recomendada Vuelva a intentar la operación con la contraseña anterior correcta para el BIOS.

Categoría Configuración

Subcategoría NIC = Config. de NIC

Gravedad Gravedad 2 (Advertencia)

**Captura/
Identificador de
suceso** FALSO

**Mensaje de la
pantalla LCD** No hay ningún mensaje de la pantalla LCD definido.

**Valor
predeterminado
inicial.** FALSO

Visibilidad de filtro	Alerta IPMI	Alerta SNMP	Alerta por correo electrónico	Registro de LC	LCD	Apagado	Ciclo de encendido	Restablecer
FALSO	FALSO	FALSO	FALSO	FALSO	FALSO	FALSO	FALSO	FALSO

NIC022

Mensaje No se puede establecer la contraseña para el BIOS debido a una configuración puente en la placa base.

Descripción detallada	La configuración puente actual en la contraseña para el BIOS impide que se cambie la contraseña para el BIOS.
Acción de respuesta recomendada	Cambie la configuración puente para permitir el establecimiento de la contraseña para el BIOS.
Categoría	Configuración
Subcategoría	NIC = Config. de NIC
Gravedad	Gravedad 2 (Advertencia)
Captura/Identificador de suceso	FALSO
Mensaje de la pantalla LCD	No hay ningún mensaje de la pantalla LCD definido.
Valor predeterminado inicial.	FALSO

Visibilidad de filtro	Alerta IPMI	Alerta SNMP	Alerta por correo electrónico	Registro de LC	LCD	Apagado	Ciclo de encendido	Restablecer
FALSO	FALSO	FALSO	FALSO	FALSO	FALSO	FALSO	FALSO	FALSO

NIC024

Mensaje	Falló la operación de establecimiento debido a que el atributo es de sólo lectura.
Descripción detallada	El atributo especificado en la operación actualmente es de sólo lectura y no se puede modificar su valor.
Acción de respuesta recomendada	Verifique si se puede cambiar el valor. Consulte la documentación de Lifecycle Controller Remote Services para conocer los atributos.
Categoría	Configuración
Subcategoría	NIC = Config. de NIC
Gravedad	Gravedad 2 (Advertencia)
Captura/Identificador de suceso	FALSO
Mensaje de la pantalla LCD	No hay ningún mensaje de la pantalla LCD definido.
Valor predeterminado inicial.	FALSO

Visibilidad de filtro	Alerta IPMI	Alerta SNMP	Alerta por correo electrónico	Registro de LC	LCD	Apagado	Ciclo de encendido	Restablecer
FALSO	FALSO	FALSO	FALSO	FALSO	FALSO	FALSO	FALSO	FALSO

Mensajes de suceso de OSD

OSD1

Mensaje	El comando se ha ejecutado correctamente.
Descripción detallada	El comando se ha ejecutado correctamente.
Acción de respuesta recomendada	No es necesaria ninguna acción de respuesta.
Categoría	Configuración
Subcategoría	OSD = Implementación de sistema operativo
Gravedad	Gravedad 3 (Informativo)
Captura/ Identificador de suceso	FALSO
Mensaje de la pantalla LCD	No hay ningún mensaje de la pantalla LCD definido.
Valor predeterminado inicial.	FALSO

Visibilidad de filtro	Alerta IPMI	Alerta SNMP	Alerta por correo electrónico	Registro de LC	LCD	Apagado	Ciclo de encendido	Restablecer
FALSO	FALSO	FALSO	FALSO	FALSO	FALSO	FALSO	FALSO	FALSO

OSD2

Mensaje	Falla general.
Descripción detallada	Se ha producido un error desconocido.
Acción de respuesta recomendada	1) Vuelva a ejecutar el comando. 2) Restablezca el iDRAC y ejecute el comando.
Categoría	Configuración

Subcategoría	OSD = Implementación de sistema operativo
Gravedad	Gravedad 1 (Crítico)
Captura/ Identificador de suceso	FALSO
Mensaje de la pantalla LCD	No hay ningún mensaje de la pantalla LCD definido.
Valor predeterminado inicial.	FALSO

Visibilidad de filtro	Alerta IPMI	Alerta SNMP	Alerta por correo electrónico	Registro de LC	LCD	Apagado	Ciclo de encendido	Restablecer
FALSO	FALSO	FALSO	FALSO	FALSO	FALSO	FALSO	FALSO	FALSO

OSD3

Mensaje	Otro proceso está utilizando Lifecycle Controller.
Descripción detallada	Lifecycle Controller se encuentra bloqueado por otro proceso en este momento. Asegúrese de que el proceso se complete antes de intentar ejecutar otro comando.
Acción de respuesta recomendada	1) Después de dos minutos, vuelva a ejecutar el comando. 2) Asegúrese de que USC o DUP no se encuentre en ejecución en el servidor. 3) Restablezca el iDRAC y vuelva a ejecutar el comando nuevamente.
Categoría	Configuración
Subcategoría	OSD = Implementación de sistema operativo
Gravedad	Gravedad 2 (Advertencia)
Captura/ Identificador de suceso	FALSO
Mensaje de la pantalla LCD	No hay ningún mensaje de la pantalla LCD definido.
Valor predeterminado inicial.	FALSO

Visibilidad de filtro	Alerta IPMI	Alerta SNMP	Alerta por correo electrónico	Registro de LC	LCD	Apagado	Ciclo de encendido	Restablecer
FALSO	FALSO	FALSO	FALSO	FALSO	FALSO	FALSO	FALSO	FALSO

OSD4

Mensaje	No se puede obtener acceso a la partición de Lifecycle Controller Driver Pack.
Descripción detallada	La partición de Driver Pack en Lifecycle Controller no es accesible. Es posible que Lifecycle Controller o el iDRAC no respondan.
Acción de respuesta recomendada	Restablezca el iDRAC y vuelva a ejecutar el comando. Si el comando falla nuevamente, compruebe si el iDRAC funciona y es accesible en el sistema.
Categoría	Configuración
Subcategoría	OSD = Implementación de sistema operativo
Gravedad	Gravedad 1 (Crítico)
Captura/Identificador de suceso	FALSO
Mensaje de la pantalla LCD	No hay ningún mensaje de la pantalla LCD definido.
Valor predeterminado inicial.	FALSO

Visibilidad de filtro	Alerta IPMI	Alerta SNMP	Alerta por correo electrónico	Registro de LC	LCD	Apagado	Ciclo de encendido	Restablecer
FALSO	FALSO	FALSO	FALSO	FALSO	FALSO	FALSO	FALSO	FALSO

OSD5

Mensaje	No se encuentra Driver Pack en Lifecycle Controller.
Descripción detallada	No se pudo encontrar un paquete Driver Pack en Lifecycle Controller.
Acción de respuesta recomendada	Actualice el paquete Driver Pack mediante USC o DUP y vuelva a ejecutar el comando.
Categoría	Configuración
Subcategoría	OSD = Implementación de sistema operativo
Gravedad	Gravedad 2 (Advertencia)
Captura/Identificador de suceso	FALSO

Mensaje de la pantalla LCD No hay ningún mensaje de la pantalla LCD definido.

Valor predeterminado inicial. FALSO

Visibilidad de filtro	Alerta IPMI	Alerta SNMP	Alerta por correo electrónico	Registro de LC	LCD	Apagado	Ciclo de encendido	Restablecer
FALSO	FALSO	FALSO	FALSO	FALSO	FALSO	FALSO	FALSO	FALSO

OSD6

Mensaje No se puede asignar memoria.

Descripción detallada No se puede asignar memoria dinámicamente para realizar la tarea.

Acción de respuesta recomendada Restablezca el iDRAC y ejecute el comando.

Categoría Configuración

Subcategoría OSD = Implementación de sistema operativo

Gravedad Gravedad 1 (Crítico)

Captura/Identificador de suceso FALSO

Mensaje de la pantalla LCD No hay ningún mensaje de la pantalla LCD definido.

Valor predeterminado inicial. FALSO

Visibilidad de filtro	Alerta IPMI	Alerta SNMP	Alerta por correo electrónico	Registro de LC	LCD	Apagado	Ciclo de encendido	Restablecer
FALSO	FALSO	FALSO	FALSO	FALSO	FALSO	FALSO	FALSO	FALSO

OSD7

Mensaje No se puede recuperar el manejo de Lifecycle Controller.

Descripción detallada No se puede establecer la conexión con Lifecycle Controller debido a una conexión abierta existente o a un error interno.

Acción de respuesta recomendada	Restablezca el iDRAC y vuelva a ejecutar el comando para corregir el problema.
Categoría	Configuración
Subcategoría	OSD = Implementación de sistema operativo
Gravedad	Gravedad 1 (Crítico)
Captura/Identificador de suceso	FALSO
Mensaje de la pantalla LCD	No hay ningún mensaje de la pantalla LCD definido.
Valor predeterminado inicial.	FALSO

Visibilidad de filtro	Alerta IPMI	Alerta SNMP	Alerta por correo electrónico	Registro de LC	LCD	Apagado	Ciclo de encendido	Restablecer
FALSO	FALSO	FALSO	FALSO	FALSO	FALSO	FALSO	FALSO	FALSO

OSD8

Mensaje	No se pudo establecer el inicio en PXE a través de IPMI.
Descripción detallada	El orden de inicio para el BIOS no se pudo establecer en PXE mediante un comando de IPMI.
Acción de respuesta recomendada	1) Compruebe los valores de configuración PXE para el BIOS. 2) Vuelva a ejecutar el comando. 3) Restablezca el iDRAC y vuelva a ejecutar el comando.
Categoría	Configuración
Subcategoría	OSD = Implementación de sistema operativo
Gravedad	Gravedad 1 (Crítico)
Captura/Identificador de suceso	FALSO
Mensaje de la pantalla LCD	No hay ningún mensaje de la pantalla LCD definido.
Valor predeterminado inicial.	FALSO

Visibilidad de filtro	Alerta IPMI	Alerta SNMP	Alerta por correo electrónico	Registro de LC	LCD	Apagado	Ciclo de encendido	Restablecer
FALSO	FALSO	FALSO	FALSO	FALSO	FALSO	FALSO	FALSO	FALSO

OSD9

Mensaje	No se pudo reiniciar el sistema mediante un comando de IPMI.
Descripción detallada	No se pudo restablecer el servidor de destino mediante el comando de IPMI estándar.
Acción de respuesta recomendada	1) Vuelva a ejecutar el comando. 2) Restablezca el iDRAC y vuelva a ejecutar el comando.
Categoría	Configuración
Subcategoría	OSD = Implementación de sistema operativo
Gravedad	Gravedad 1 (Crítico)
Captura/Identificador de suceso	FALSO
Mensaje de la pantalla LCD	No hay ningún mensaje de la pantalla LCD definido.
Valor predeterminado inicial.	FALSO

Visibilidad de filtro	Alerta IPMI	Alerta SNMP	Alerta por correo electrónico	Registro de LC	LCD	Apagado	Ciclo de encendido	Restablecer
FALSO	FALSO	FALSO	FALSO	FALSO	FALSO	FALSO	FALSO	FALSO

OSD10

Mensaje	La instalación no se admite en el sistema operativo seleccionado.
Descripción detallada	No se admite la instalación en el sistema operativo seleccionado. Asegúrese de haber introducido el nombre de sistema operativo correcto.
Acción de respuesta recomendada	Vuelva a comprobar el nombre de sistema operativo con el mensaje de salida de GetDriverPackInfo().
Categoría	Configuración
Subcategoría	OSD = Implementación de sistema operativo
Gravedad	Gravedad 2 (Advertencia)

Captura/ Identificador de suceso	FALSO
Mensaje de la pantalla LCD	No hay ningún mensaje de la pantalla LCD definido.
Valor predeterminado inicial.	FALSO

Visibilidad de filtro	Alerta IPMI	Alerta SNMP	Alerta por correo electrónico	Registro de LC	LCD	Apagado	Ciclo de encendido	Restablecer
FALSO	FALSO	FALSO	FALSO	FALSO	FALSO	FALSO	FALSO	FALSO

OSD11

Mensaje	Driver Pack no incluye controladores para el sistema operativo seleccionado.
Descripción detallada	Lifecycle Controller no contiene ningún controlador para el sistema operativo seleccionado. La instalación de un sistema operativo utiliza los controladores nativos presentes en los medios del sistema operativo.
Acción de respuesta recomendada	No es necesaria ninguna acción de respuesta.
Categoría	Configuración
Subcategoría	OSD = Implementación de sistema operativo
Gravedad	Gravedad 3 (Informativo)
Captura/ Identificador de suceso	FALSO
Mensaje de la pantalla LCD	No hay ningún mensaje de la pantalla LCD definido.
Valor predeterminado inicial.	FALSO

Visibilidad de filtro	Alerta IPMI	Alerta SNMP	Alerta por correo electrónico	Registro de LC	LCD	Apagado	Ciclo de encendido	Restablecer
FALSO	FALSO	FALSO	FALSO	FALSO	FALSO	FALSO	FALSO	FALSO

OSD12

Mensaje	No se puede crear el dispositivo USB necesario para copiar controladores para el sistema operativo seleccionado.
Descripción detallada	El iDRAC no pudo crear y exponer los controladores como un dispositivo USB para que la instalación del sistema operativo pueda continuar.
Acción de respuesta recomendada	1) Vuelva a ejecutar el comando. 2) Restablezca el iDRAC y vuelva a ejecutar el comando.
Categoría	Configuración
Subcategoría	OSD = Implementación de sistema operativo
Gravedad	Gravedad 1 (Crítico)
Captura/ Identificador de suceso	FALSO
Mensaje de la pantalla LCD	No hay ningún mensaje de la pantalla LCD definido.
Valor predeterminado inicial.	FALSO

Visibilidad de filtro	Alerta IPMI	Alerta SNMP	Alerta por correo electrónico	Registro de LC	LCD	Apagado	Ciclo de encendido	Restablecer
FALSO	FALSO	FALSO	FALSO	FALSO	FALSO	FALSO	FALSO	FALSO

OSD13

Mensaje	No se puede montar el dispositivo USB necesario para copiar controladores para el sistema operativo seleccionado.
Descripción detallada	El iDRAC no pudo montar los controladores como un dispositivo USB para que la instalación del sistema operativo pueda continuar.
Acción de respuesta recomendada	1) Vuelva a ejecutar el comando. 2) Restablezca el iDRAC y vuelva a ejecutar el comando.
Categoría	Configuración
Subcategoría	OSD = Implementación de sistema operativo
Gravedad	Gravedad 1 (Crítico)

Captura/ Identificador de suceso	FALSO
Mensaje de la pantalla LCD	No hay ningún mensaje de la pantalla LCD definido.
Valor predeterminado inicial.	FALSO

Visibilidad de filtro	Alerta IPMI	Alerta SNMP	Alerta por correo electrónico	Registro de LC	LCD	Apagado	Ciclo de encendido	Restablecer
FALSO	FALSO	FALSO	FALSO	FALSO	FALSO	FALSO	FALSO	FALSO

OSD14

Mensaje	No se puede exponer el dispositivo USB que contiene los controladores para el sistema operativo en el sistema host.
Descripción detallada	El iDRAC no pudo exponer los controladores como un dispositivo USB para que la instalación del sistema operativo pueda continuar.
Acción de respuesta recomendada	1) Vuelva a ejecutar el comando. 2) Restablezca el iDRAC y vuelva a ejecutar el comando.
Categoría	Configuración
Subcategoría	OSD = Implementación de sistema operativo
Gravedad	Gravedad 1 (Crítico)
Captura/ Identificador de suceso	FALSO
Mensaje de la pantalla LCD	No hay ningún mensaje de la pantalla LCD definido.
Valor predeterminado inicial.	FALSO

Visibilidad de filtro	Alerta IPMI	Alerta SNMP	Alerta por correo electrónico	Registro de LC	LCD	Apagado	Ciclo de encendido	Restablecer
FALSO	FALSO	FALSO	FALSO	FALSO	FALSO	FALSO	FALSO	FALSO

OSD15

Mensaje	No se pudo montar el recurso compartido de red; nombre de usuario o contraseña incorrectos.
Descripción detallada	No se pudo montar el recurso compartido de red mediante las credenciales especificadas en el comando, ya que el nombre de usuario o la contraseña son incorrectos.
Acción de respuesta recomendada	Vuelva a ejecutar el comando con el nombre de usuario y la contraseña correctos.
Categoría	Configuración
Subcategoría	OSD = Implementación de sistema operativo
Gravedad	Gravedad 2 (Advertencia)
Captura/Identificador de suceso	FALSO
Mensaje de la pantalla LCD	No hay ningún mensaje de la pantalla LCD definido.
Valor predeterminado inicial.	FALSO

Visibilidad de filtro	Alerta IPMI	Alerta SNMP	Alerta por correo electrónico	Registro de LC	LCD	Apagado	Ciclo de encendido	Restablecer
FALSO	FALSO	FALSO	FALSO	FALSO	FALSO	FALSO	FALSO	FALSO

OSD16

Mensaje	No se pudo montar el recurso compartido de red; dirección IP o nombre de recurso compartido incorrectos.
Descripción detallada	No se pudo montar el recurso compartido de red mediante los parámetros especificados en el comando, ya que la dirección IP o el nombre de recurso compartido son incorrectos.
Acción de respuesta recomendada	Vuelva a ejecutar el comando con la dirección IP y el nombre de recurso compartido correctos.
Categoría	Configuración
Subcategoría	OSD = Implementación de sistema operativo
Gravedad	Gravedad 2 (Advertencia)
Captura/Identificador de suceso	FALSO

Mensaje de la pantalla LCD No hay ningún mensaje de la pantalla LCD definido.

Valor predeterminado inicial. FALSO

Visibilidad de filtro	Alerta IPMI	Alerta SNMP	Alerta por correo electrónico	Registro de LC	LCD	Apagado	Ciclo de encendido	Restablecer
FALSO	FALSO	FALSO	FALSO	FALSO	FALSO	FALSO	FALSO	FALSO

OSD17

Mensaje No se pudo exponer la imagen ISO como un dispositivo interno en el servidor.

Descripción detallada No se puede exponer la imagen ISO como dispositivo de CD interno en el sistema host ya que el archivo ISO ya no está presente, los errores de red no permiten el acceso al archivo ISO o es posible que el iDRAC no responda.

Acción de respuesta recomendada 1) Vuelva a ejecutar el comando. 2) Restablezca el iDRAC y vuelva a ejecutar el comando.

Categoría Configuración

Subcategoría OSD = Implementación de sistema operativo

Gravedad Gravedad 1 (Crítico)

Captura/Identificador de suceso FALSO

Mensaje de la pantalla LCD No hay ningún mensaje de la pantalla LCD definido.

Valor predeterminado inicial. FALSO

Visibilidad de filtro	Alerta IPMI	Alerta SNMP	Alerta por correo electrónico	Registro de LC	LCD	Apagado	Ciclo de encendido	Restablecer
FALSO	FALSO	FALSO	FALSO	FALSO	FALSO	FALSO	FALSO	FALSO

OSD18

Mensaje No se puede localizar la imagen ISO en el punto de recurso compartido de red.

Descripción detallada No se puede encontrar el archivo ISO especificado en el recurso compartido de red. Asegúrese de que se haya introducido la ruta de acceso al archivo ISO correcta en el comando y que todas las demás credenciales de usuario sean correctas.

Acción de respuesta recomendada	Vuelva a ejecutar el comando con la ruta de acceso al archivo ISO correcta.
Categoría	Configuración
Subcategoría	OSD = Implementación de sistema operativo
Gravedad	Gravedad 2 (Advertencia)
Captura/Identificador de suceso	FALSO
Mensaje de la pantalla LCD	No hay ningún mensaje de la pantalla LCD definido.
Valor predeterminado inicial.	FALSO

Visibilidad de filtro	Alerta IPMI	Alerta SNMP	Alerta por correo electrónico	Registro de LC	LCD	Apagado	Ciclo de encendido	Restablecer
FALSO	FALSO	FALSO	FALSO	FALSO	FALSO	FALSO	FALSO	FALSO

OSD19

Mensaje	No se pudo ejecutar el comando fork() de un proceso secundario para realizar la tarea.
Descripción detallada	No se pudo ejecutar la llamada de sistema fork() para realizar la tarea en un proceso secundario. Es posible que el iDRAC no responda.
Acción de respuesta recomendada	Restablezca el iDRAC y vuelva a ejecutar el comando.
Categoría	Configuración
Subcategoría	OSD = Implementación de sistema operativo
Gravedad	Gravedad 1 (Crítico)
Captura/Identificador de suceso	FALSO
Mensaje de la pantalla LCD	No hay ningún mensaje de la pantalla LCD definido.
Valor predeterminado inicial.	FALSO

Visibilidad de filtro	Alerta IPMI	Alerta SNMP	Alerta por correo electrónico	Registro de LC	LCD	Apagado	Ciclo de encendido	Restablecer
FALSO	FALSO	FALSO	FALSO	FALSO	FALSO	FALSO	FALSO	FALSO

OSD20

Mensaje	No se puede obtener el tamaño o la etiqueta de Driver Pack para el sistema operativo seleccionado.
Descripción detallada	No se puede obtener el tamaño o la etiqueta para el sistema operativo seleccionado de un paquete Driver Pack presente en Lifecycle Controller. Es posible que el paquete Driver Pack esté dañado.
Acción de respuesta recomendada	Actualice el paquete Driver Pack mediante USC o DUP y vuelva a ejecutar el comando.
Categoría	Configuración
Subcategoría	OSD = Implementación de sistema operativo
Gravedad	Gravedad 2 (Advertencia)
Captura/Identificador de suceso	FALSO
Mensaje de la pantalla LCD	No hay ningún mensaje de la pantalla LCD definido.
Valor predeterminado inicial.	FALSO

Visibilidad de filtro	Alerta IPMI	Alerta SNMP	Alerta por correo electrónico	Registro de LC	LCD	Apagado	Ciclo de encendido	Restablecer
FALSO	FALSO	FALSO	FALSO	FALSO	FALSO	FALSO	FALSO	FALSO

OSD21

Mensaje	No se puede iniciar desde la imagen ISO.
Descripción detallada	Error en el inicio desde ISO. El BIOS no ha podido iniciar desde la imagen ISO o el proveedor no ha obtenido una respuesta del BIOS en 5 minutos durante un inicio satisfactorio desde la imagen ISO.
Acción de respuesta recomendada	1) Asegúrese de que un error POST no haya provocado la interacción de un usuario (presione F1 para continuar o F2 para ejecutar la configuración del BIOS). 2) Restablezca el iDRAC y vuelva a ejecutar el comando.
Categoría	Configuración

Subcategoría	OSD = Implementación de sistema operativo
Gravedad	Gravedad 2 (Advertencia)
Captura/ Identificador de suceso	FALSO
Mensaje de la pantalla LCD	No hay ningún mensaje de la pantalla LCD definido.
Valor predeterminado inicial.	FALSO

Visibilidad de filtro	Alerta IPMI	Alerta SNMP	Alerta por correo electrónico	Registro de LC	LCD	Apagado	Ciclo de encendido	Restablecer
FALSO	FALSO	FALSO	FALSO	FALSO	FALSO	FALSO	FALSO	FALSO

OSD22

Mensaje	No se puede desconectar la imagen ISO del host.
Descripción detallada	No se puede desconectar la imagen ISO del host debido a que la imagen ya se ha desconectado o el iDRAC no funciona con normalidad.
Acción de respuesta recomendada	1) Vuelva a ejecutar el comando. 2) Restablezca el iDRAC.
Categoría	Configuración
Subcategoría	OSD = Implementación de sistema operativo
Gravedad	Gravedad 1 (Crítico)
Captura/ Identificador de suceso	FALSO
Mensaje de la pantalla LCD	No hay ningún mensaje de la pantalla LCD definido.
Valor predeterminado inicial.	FALSO

Visibilidad de filtro	Alerta IPMI	Alerta SNMP	Alerta por correo electrónico	Registro de LC	LCD	Apagado	Ciclo de encendido	Restablecer
FALSO	FALSO	FALSO	FALSO	FALSO	FALSO	FALSO	FALSO	FALSO

OSD23

Mensaje	No se puede continuar con DetachISOImage: Otro comando se encuentra en proceso de exponer la imagen ISO y de iniciar a partir de esa imagen.
Descripción detallada	No se puede continuar con DetachISOImage debido a que otro comando se encuentra en proceso de exponer la imagen ISO y de iniciar a partir de esa imagen.
Acción de respuesta recomendada	Consulte el estado ConcreteJob para asegurarse de que el proceso actualmente en ejecución se haya completado y, a continuación, ejecute DetachISOImage.
Categoría	Configuración
Subcategoría	OSD = Implementación de sistema operativo
Gravedad	Gravedad 3 (Informativo)
Captura/ Identificador de suceso	FALSO
Mensaje de la pantalla LCD	No hay ningún mensaje de la pantalla LCD definido.
Valor predeterminado inicial.	FALSO

Visibilidad de filtro	Alerta IPMI	Alerta SNMP	Alerta por correo electrónico	Registro de LC	LCD	Apagado	Ciclo de encendido	Restablecer
FALSO	FALSO	FALSO	FALSO	FALSO	FALSO	FALSO	FALSO	FALSO

OSD24

Mensaje	No se puede continuar con DetachDrivers: UnPackAndAttach se encuentra en progreso.
Descripción detallada	No se puede continuar con DetachDrivers: UnPackAndAttach se encuentra en progreso.
Acción de respuesta recomendada	Espere a que se complete UnpackAndAttach y ejecute DetachDrivers. Esto puede demorar más de 5 minutos.
Categoría	Configuración
Subcategoría	OSD = Implementación de sistema operativo
Gravedad	Gravedad 3 (Informativo)
Captura/ Identificador de suceso	FALSO

Mensaje de la pantalla LCD No hay ningún mensaje de la pantalla LCD definido.

Valor predeterminado inicial. FALSO

Visibilidad de filtro	Alerta IPMI	Alerta SNMP	Alerta por correo electrónico	Registro de LC	LCD	Apagado	Ciclo de encendido	Restablecer
FALSO	FALSO	FALSO	FALSO	FALSO	FALSO	FALSO	FALSO	FALSO

OSD25

Mensaje No se puede desconectar el dispositivo USB que contiene los controladores para el sistema operativo.

Descripción detallada No se pudo desconectar el dispositivo USB (que contiene los controladores para la instalación del sistema operativo) del host. Es posible que el dispositivo se haya desconectado o que el iDRAC no funcione con normalidad.

Acción de respuesta recomendada Restablezca el iDRAC para desconectar este dispositivo automáticamente.

Categoría Configuración

Subcategoría OSD = Implementación de sistema operativo

Gravedad Gravedad 1 (Crítico)

Captura/Identificador de suceso FALSO

Mensaje de la pantalla LCD No hay ningún mensaje de la pantalla LCD definido.

Valor predeterminado inicial. FALSO

Visibilidad de filtro	Alerta IPMI	Alerta SNMP	Alerta por correo electrónico	Registro de LC	LCD	Apagado	Ciclo de encendido	Restablecer
FALSO	FALSO	FALSO	FALSO	FALSO	FALSO	FALSO	FALSO	FALSO

OSD26

Mensaje No se puede continuar con BootToPXE: Existe otro comando en ejecución.

Descripción detallada	No se puede continuar con BootToPXE, ya que otro proceso está utilizando el Lifecycle Controller.
Acción de respuesta recomendada	Consulte el estado ConcreteJob para asegurarse de que el proceso en ejecución se haya completado y, a continuación, ejecute BootToPXE.
Categoría	Configuración
Subcategoría	OSD = Implementación de sistema operativo
Gravedad	Gravedad 2 (Advertencia)
Captura/ Identificador de suceso	FALSO
Mensaje de la pantalla LCD	No hay ningún mensaje de la pantalla LCD definido.
Valor predeterminado inicial.	FALSO

Visibilidad de filtro	Alerta IPMI	Alerta SNMP	Alerta por correo electrónico	Registro de LC	LCD	Apagado	Ciclo de encendido	Restablecer
FALSO	FALSO	FALSO	FALSO	FALSO	FALSO	FALSO	FALSO	FALSO

OSD27

Mensaje	No se pudieron copiar los controladores para el sistema operativo seleccionado.
Descripción detallada	No se pudieron copiar los controladores para el sistema operativo seleccionado. Es posible que el paquete Driver Pack no se pueda utilizar.
Acción de respuesta recomendada	Actualice el paquete Driver Pack mediante USC o DUP y, a continuación, vuelva a ejecutar el comando.
Categoría	Configuración
Subcategoría	OSD = Implementación de sistema operativo
Gravedad	Gravedad 3 (Informativo)
Captura/ Identificador de suceso	FALSO
Mensaje de la pantalla LCD	No hay ningún mensaje de la pantalla LCD definido.
Valor predeterminado inicial.	FALSO

Visibilidad de filtro	Alerta IPMI	Alerta SNMP	Alerta por correo electrónico	Registro de LC	LCD	Apagado	Ciclo de encendido	Restablecer
FALSO	FALSO	FALSO	FALSO	FALSO	FALSO	FALSO	FALSO	FALSO

OSD28

Mensaje	No se pudo verificar el algoritmo hash en la imagen ISO.
Descripción detallada	No se pudo verificar el algoritmo hash en la imagen ISO. El valor de hash especificado en el comando es incorrecto o se ha cambiado la imagen ISO.
Acción de respuesta recomendada	1) Verifique que el valor de hash especificado en el comando sea correcto. 2) Asegúrese de que la imagen ISO no se haya cambiado. 3) Reemplace la imagen ISO en el recurso compartido y vuelva a ejecutar el comando.
Categoría	Configuración
Subcategoría	OSD = Implementación de sistema operativo
Gravedad	Gravedad 2 (Advertencia)
Captura/ Identificador de suceso	FALSO
Mensaje de la pantalla LCD	No hay ningún mensaje de la pantalla LCD definido.
Valor predeterminado inicial.	FALSO

Visibilidad de filtro	Alerta IPMI	Alerta SNMP	Alerta por correo electrónico	Registro de LC	LCD	Apagado	Ciclo de encendido	Restablecer
FALSO	FALSO	FALSO	FALSO	FALSO	FALSO	FALSO	FALSO	FALSO

OSD29

Mensaje	No se encuentra el archivo de configuración de Driver Pack en Lifecycle Controller. Es posible que Driver Pack esté dañado.
Descripción detallada	No se encuentra el archivo de configuración de Driver Pack en Lifecycle Controller. Es posible que el paquete Driver Pack no se pueda utilizar.
Acción de respuesta recomendada	Actualice el paquete Driver Pack mediante USC o DUP y, a continuación, vuelva a ejecutar el comando.
Categoría	Configuración
Subcategoría	OSD = Implementación de sistema operativo

Gravedad	Gravedad 2 (Advertencia)
Captura/ Identificador de suceso	FALSO
Mensaje de la pantalla LCD	No hay ningún mensaje de la pantalla LCD definido.
Valor predeterminado inicial.	FALSO

Visibilidad de filtro	Alerta IPMI	Alerta SNMP	Alerta por correo electrónico	Registro de LC	LCD	Apagado	Ciclo de encendido	Restablecer
FALSO	FALSO	FALSO	FALSO	FALSO	FALSO	FALSO	FALSO	FALSO

OSD30

Mensaje	Valor no válido para ExposeDuration (debe ser de 60 a 65535 segundos)
Descripción detallada	El valor especificado para ExposeDuration está fuera de rango. Debe ser de entre 60 y 65535 segundos.
Acción de respuesta recomendada	Vuelva a ejecutar el comando con un valor de ExposeDuration de entre 60 y 65535 segundos.
Categoría	Configuración
Subcategoría	OSD = Implementación de sistema operativo
Gravedad	Gravedad 2 (Advertencia)
Captura/ Identificador de suceso	FALSO
Mensaje de la pantalla LCD	No hay ningún mensaje de la pantalla LCD definido.
Valor predeterminado inicial.	FALSO

Visibilidad de filtro	Alerta IPMI	Alerta SNMP	Alerta por correo electrónico	Registro de LC	LCD	Apagado	Ciclo de encendido	Restablecer
FALSO	FALSO	FALSO	FALSO	FALSO	FALSO	FALSO	FALSO	FALSO

OSD31

Mensaje	No se pudieron copiar los controladores para el sistema operativo en el recurso compartido de red
Descripción detallada	No se pudieron copiar los controladores para el sistema operativo seleccionado en el recurso compartido de red. Es posible que el recurso compartido sea de sólo lectura o que el paquete Driver Pack presente en Lifecycle Controller no se pueda utilizar.
Acción de respuesta recomendada	1) Asegúrese de que el recurso compartido de red tenga permiso de escritura. 2) Actualice el paquete Driver Pack mediante USC o DUP y, a continuación, vuelva a ejecutar el comando.
Categoría	Configuración
Subcategoría	OSD = Implementación de sistema operativo
Gravedad	Gravedad 2 (Advertencia)
Captura/Identificador de suceso	FALSO
Mensaje de la pantalla LCD	No hay ningún mensaje de la pantalla LCD definido.
Valor predeterminado inicial.	FALSO

Visibilidad de filtro	Alerta IPMI	Alerta SNMP	Alerta por correo electrónico	Registro de LC	LCD	Apagado	Ciclo de encendido	Restablecer
FALSO	FALSO	FALSO	FALSO	FALSO	FALSO	FALSO	FALSO	FALSO

OSD32

Mensaje	No se puede desconectar la imagen ISO del sistema.
Descripción detallada	No se puede continuar con DetachISOImage, ya que el sistema no dispone de ninguna imagen ISO conectada.
Acción de respuesta recomendada	La llamada a DetachISOImage no es necesaria, ya que la imagen ISO no se encuentra conectada en este momento.
Categoría	Configuración
Subcategoría	OSD = Implementación de sistema operativo
Gravedad	Gravedad 3 (Informativo)

Captura/ Identificador de suceso	FALSO
Mensaje de la pantalla LCD	No hay ningún mensaje de la pantalla LCD definido.
Valor predeterminado inicial.	FALSO

Visibilidad de filtro	Alerta IPMI	Alerta SNMP	Alerta por correo electrónico	Registro de LC	LCD	Apagado	Ciclo de encendido	Restablecer
FALSO	FALSO	FALSO	FALSO	FALSO	FALSO	FALSO	FALSO	FALSO

OSD33

Mensaje	La versión instalada del BIOS no admite este método.
Descripción detallada	El sistema contiene una versión anterior del BIOS que no admite este método. Instale la versión más reciente del BIOS para utilizar este método.
Acción de respuesta recomendada	Actualice el BIOS a la versión 1.2 o posterior y, a continuación, vuelva a ejecutar el comando.
Categoría	Configuración
Subcategoría	OSD = Implementación de sistema operativo
Gravedad	Gravedad 2 (Advertencia)
Captura/ Identificador de suceso	FALSO
Mensaje de la pantalla LCD	No hay ningún mensaje de la pantalla LCD definido.
Valor predeterminado inicial.	FALSO

Visibilidad de filtro	Alerta IPMI	Alerta SNMP	Alerta por correo electrónico	Registro de LC	LCD	Apagado	Ciclo de encendido	Restablecer
FALSO	FALSO	FALSO	FALSO	FALSO	FALSO	FALSO	FALSO	FALSO

OSD34

Mensaje	No se puede continuar con BootToPXE: La imagen ISO se encuentra conectada al sistema.
----------------	---

Descripción detallada	No se puede continuar con el comando BootToPXE, ya que el sistema presenta una imagen ISO conectada. Desconecte la imagen ISO antes de continuar con BootToPXE.
Acción de respuesta recomendada	Ejecute el comando DetachISOImage y, a continuación, ejecute BootToPXE.
Categoría	Configuración
Subcategoría	OSD = Implementación de sistema operativo
Gravedad	Gravedad 3 (Informativo)
Captura/Identificador de suceso	FALSO
Mensaje de la pantalla LCD	No hay ningún mensaje de la pantalla LCD definido.
Valor predeterminado inicial.	FALSO

Visibilidad de filtro	Alerta IPMI	Alerta SNMP	Alerta por correo electrónico	Registro de LC	LCD	Apagado	Ciclo de encendido	Restablecer
FALSO	FALSO	FALSO	FALSO	FALSO	FALSO	FALSO	FALSO	FALSO

OSD35

Mensaje	Lifecycle Controller no activado.
Descripción detallada	Lifecycle Controller se encuentra desactivado en el sistema, es por eso que ninguno de los comandos de implementación remota de sistemas operativos funcionarán. Asegúrese de que Lifecycle Controller se encuentre activado antes de ejecutar cualquier comando.
Acción de respuesta recomendada	Reinicie el sistema y active los servicios del sistema presionando CTRL+E cuando se le solicite hacerlo en POST. Esto inicia la utilidad de configuración de iDRAC en la cual se puede activar Lifecycle Controller.
Categoría	Configuración
Subcategoría	OSD = Implementación de sistema operativo
Gravedad	Gravedad 3 (Informativo)
Captura/Identificador de suceso	FALSO
Mensaje de la pantalla LCD	No hay ningún mensaje de la pantalla LCD definido.

Valor predeterminado inicial. FALSO

Visibilidad de filtro	Alerta IPMI	Alerta SNMP	Alerta por correo electrónico	Registro de LC	LCD	Apagado	Ciclo de encendido	Restablecer
FALSO	FALSO	FALSO	FALSO	FALSO	FALSO	FALSO	FALSO	FALSO

OSD36

Mensaje Se ha cancelado el inicio desde la imagen ISO mediante CTRL+E en el servidor.

Descripción detallada El usuario ha cancelado los servicios del sistema mediante la opción CTRL+E (utilidad de configuración de iDRAC) durante POST. Esta acción cancela la solicitud de WSMAN para iniciar desde ISO.

Acción de respuesta recomendada Para resolver el problema, vuelva a ejecutar el comando. No cancele los servicios del sistema mediante CTRL+E durante POST cuando el sistema se está reiniciando desde ISO.

Categoría Configuración

Subcategoría OSD = Implementación de sistema operativo

Gravedad Gravedad 2 (Advertencia)

Captura/Identificador de suceso FALSO

Mensaje de la pantalla LCD No hay ningún mensaje de la pantalla LCD definido.

Valor predeterminado inicial. FALSO

Visibilidad de filtro	Alerta IPMI	Alerta SNMP	Alerta por correo electrónico	Registro de LC	LCD	Apagado	Ciclo de encendido	Restablecer
FALSO	FALSO	FALSO	FALSO	FALSO	FALSO	FALSO	FALSO	FALSO

OSD37

Mensaje Tamaño de imagen ISO demasiado grande.

Descripción detallada El tamaño de la imagen ISO es mayor que el tamaño disponible en VFlash.

Acción de respuesta recomendada	1) Utilice una imagen ISO de menor tamaño. 2) Formatee la unidad VFlash mediante la interfaz gráfica de usuario del iDRAC, la utilidad RACADM o la utilidad de configuración de iDRAC. A continuación, vuelva a intentar este comando.
Categoría	Configuración
Subcategoría	OSD = Implementación de sistema operativo
Gravedad	Gravedad 2 (Advertencia)
Captura/Identificador de suceso	FALSO
Mensaje de la pantalla LCD	No hay ningún mensaje de la pantalla LCD definido.
Valor predeterminado inicial.	FALSO

Visibilidad de filtro	Alerta IPMI	Alerta SNMP	Alerta por correo electrónico	Registro de LC	LCD	Apagado	Ciclo de encendido	Restablecer
FALSO	FALSO	FALSO	FALSO	FALSO	FALSO	FALSO	FALSO	FALSO

OSD38

Mensaje	No se pudo copiar la imagen ISO de la red.
Descripción detallada	Se produjo un error al copiar la imagen ISO del recurso compartido de red.
Acción de respuesta recomendada	1) Asegúrese de que la conexión de red se encuentre operativa. 2) Asegúrese de que Dell VFlash no presente ningún problema de hardware. Para eso, obtenga acceso a VFlash a través de la interfaz gráfica de usuario del iDRAC.
Categoría	Configuración
Subcategoría	OSD = Implementación de sistema operativo
Gravedad	Gravedad 2 (Advertencia)
Captura/Identificador de suceso	FALSO
Mensaje de la pantalla LCD	No hay ningún mensaje de la pantalla LCD definido.
Valor predeterminado inicial.	FALSO

Visibilidad de filtro	Alerta IPMI	Alerta SNMP	Alerta por correo electrónico	Registro de LC	LCD	Apagado	Ciclo de encendido	Restablecer
FALSO	FALSO	FALSO	FALSO	FALSO	FALSO	FALSO	FALSO	FALSO

OSD39

Mensaje	No se puede encontrar vFlash.
Descripción detallada	No se pudo obtener información de VFlash mediante el comando de IPMI.
Acción de respuesta recomendada	1) Asegúrese de que Dell VFlash se haya colocado correctamente. 2) Asegúrese de que se haya insertado una tarjeta vFlash con licencia de Dell. 3) Asegúrese de que Dell VFlash no presente ningún problema de hardware. Para eso, obtenga acceso a VFlash a través de la interfaz gráfica de usuario del iDRAC.
Categoría	Configuración
Subcategoría	OSD = Implementación de sistema operativo
Gravedad	Gravedad 2 (Advertencia)
Captura/Identificador de suceso	FALSO
Mensaje de la pantalla LCD	No hay ningún mensaje de la pantalla LCD definido.
Valor predeterminado inicial.	FALSO

Visibilidad de filtro	Alerta IPMI	Alerta SNMP	Alerta por correo electrónico	Registro de LC	LCD	Apagado	Ciclo de encendido	Restablecer
FALSO	FALSO	FALSO	FALSO	FALSO	FALSO	FALSO	FALSO	FALSO

OSD40

Mensaje	VFlash no dispone de una licencia de Dell.
Descripción detallada	Esta no es una tarjeta vFlash con licencia de Dell.
Acción de respuesta recomendada	Inserte una tarjeta vFlash de Dell y, a continuación, vuelva a intentar este comando.
Categoría	Configuración
Subcategoría	OSD = Implementación de sistema operativo

Gravedad	Gravedad 3 (Informativo)
Captura/ Identificador de suceso	FALSO
Mensaje de la pantalla LCD	No hay ningún mensaje de la pantalla LCD definido.
Valor predeterminado inicial.	FALSO

Visibilidad de filtro	Alerta IPMI	Alerta SNMP	Alerta por correo electrónico	Registro de LC	LCD	Apagado	Ciclo de encendido	Restablecer
FALSO	FALSO	FALSO	FALSO	FALSO	FALSO	FALSO	FALSO	FALSO

OSD41

Mensaje	No se encontró la imagen ISO en VFlash.
Descripción detallada	VFlash no contiene la imagen ISO debido a que la imagen se ha eliminado o nunca se ha copiado.
Acción de respuesta recomendada	1) Descargue la imagen ISO en VFlash nuevamente con el comando DownloadISOToVFlash de winrm.
Categoría	Configuración
Subcategoría	OSD = Implementación de sistema operativo
Gravedad	Gravedad 2 (Advertencia)
Captura/ Identificador de suceso	FALSO
Mensaje de la pantalla LCD	No hay ningún mensaje de la pantalla LCD definido.
Valor predeterminado inicial.	FALSO

Visibilidad de filtro	Alerta IPMI	Alerta SNMP	Alerta por correo electrónico	Registro de LC	LCD	Apagado	Ciclo de encendido	Restablecer
FALSO	FALSO	FALSO	FALSO	FALSO	FALSO	FALSO	FALSO	FALSO

OSD42

Mensaje	No se pudo descargar el archivo ISO en vFlash.
Descripción detallada	Se produjo un error al copiar la imagen ISO del recurso compartido de red a vFlash.
Acción de respuesta recomendada	1) Asegúrese de que la conexión de red funcione. 2) Asegúrese de que Dell VFlash no presente ningún problema de hardware. Para eso, obtenga acceso a VFlash a través de la interfaz gráfica de usuario del iDRAC.
Categoría	Configuración
Subcategoría	OSD = Implementación de sistema operativo
Gravedad	Gravedad 2 (Advertencia)
Captura/Identificador de suceso	FALSO
Mensaje de la pantalla LCD	No hay ningún mensaje de la pantalla LCD definido.
Valor predeterminado inicial.	FALSO

Visibilidad de filtro	Alerta IPMI	Alerta SNMP	Alerta por correo electrónico	Registro de LC	LCD	Apagado	Ciclo de encendido	Restablecer
FALSO	FALSO	FALSO	FALSO	FALSO	FALSO	FALSO	FALSO	FALSO

OSD43

Mensaje	VFlash no disponible.
Descripción detallada	VFlash no está presente en el servidor.
Acción de respuesta recomendada	Inserte una tarjeta vFlash con licencia de Dell y, a continuación, vuelva a intentar este comando.
Categoría	Configuración
Subcategoría	OSD = Implementación de sistema operativo
Gravedad	Gravedad 2 (Advertencia)
Captura/Identificador de suceso	FALSO

Mensaje de la pantalla LCD No hay ningún mensaje de la pantalla LCD definido.

Valor predeterminado inicial. FALSO

Visibilidad de filtro	Alerta IPMI	Alerta SNMP	Alerta por correo electrónico	Registro de LC	LCD	Apagado	Ciclo de encendido	Restablecer
FALSO	FALSO	FALSO	FALSO	FALSO	FALSO	FALSO	FALSO	FALSO

OSD44

Mensaje No se puede desconectar la imagen ISO de VFlash.

Descripción detallada El archivo ISO en vFlash no se encuentra conectado en este momento, es por eso que el comando DetachISOFromVFlash no se pudo ejecutar.

Acción de respuesta recomendada Como la imagen ISO no se encuentra conectada, no es necesario ejecutar el comando detachISOFromVflash.

Categoría Configuración

Subcategoría OSD = Implementación de sistema operativo

Gravedad Gravedad 3 (Informativo)

Captura/Identificador de suceso FALSO

Mensaje de la pantalla LCD No hay ningún mensaje de la pantalla LCD definido.

Valor predeterminado inicial. FALSO

Visibilidad de filtro	Alerta IPMI	Alerta SNMP	Alerta por correo electrónico	Registro de LC	LCD	Apagado	Ciclo de encendido	Restablecer
FALSO	FALSO	FALSO	FALSO	FALSO	FALSO	FALSO	FALSO	FALSO

OSD45

Mensaje No se puede eliminar la imagen ISO de VFlash.

Descripción detallada La imagen ISO presente en vFlash se encuentra conectada al sistema host. La imagen ISO no se puede eliminar de vFlash.

Acción de respuesta recomendada	Ejecute DetachISOFromVFlash() antes de ejecutar DeleteISOFromVFlash()
Categoría	Configuración
Subcategoría	OSD = Implementación de sistema operativo
Gravedad	Gravedad 2 (Advertencia)
Captura/Identificador de suceso	FALSO
Mensaje de la pantalla LCD	No hay ningún mensaje de la pantalla LCD definido.
Valor predeterminado inicial.	FALSO

Visibilidad de filtro	Alerta IPMI	Alerta SNMP	Alerta por correo electrónico	Registro de LC	LCD	Apagado	Ciclo de encendido	Restablecer
FALSO	FALSO	FALSO	FALSO	FALSO	FALSO	FALSO	FALSO	FALSO

OSD46

Mensaje	VFlash en uso.
Descripción detallada	Otro proceso (interfaz gráfica de usuario del iDRAC/racadm/utilidad de configuración de iDRAC) se encuentra utilizando el acceso a VFlash.
Acción de respuesta recomendada	Espere a que se libere el acceso a VFlash y vuelva a intentar este comando.
Categoría	Configuración
Subcategoría	OSD = Implementación de sistema operativo
Gravedad	Gravedad 3 (Informativo)
Captura/Identificador de suceso	FALSO
Mensaje de la pantalla LCD	No hay ningún mensaje de la pantalla LCD definido.
Valor predeterminado inicial.	FALSO

Visibilidad de filtro	Alerta IPMI	Alerta SNMP	Alerta por correo electrónico	Registro de LC	LCD	Apagado	Ciclo de encendido	Restablecer
FALSO	FALSO	FALSO	FALSO	FALSO	FALSO	FALSO	FALSO	FALSO

OSD47

Mensaje	Recurso compartido de red no accesible.
Descripción detallada	No se puede acceder al recurso compartido de red mediante las credenciales especificadas o el servidor de seguridad se encuentra activado e impide el acceso al recurso compartido.
Acción de respuesta recomendada	Asegúrese de que el servidor de seguridad se encuentre desactivado y que las credenciales (nombre de usuario, contraseña) sean correctas.
Categoría	Configuración
Subcategoría	OSD = Implementación de sistema operativo
Gravedad	Gravedad 2 (Advertencia)
Captura/Identificador de suceso	FALSO
Mensaje de la pantalla LCD	No hay ningún mensaje de la pantalla LCD definido.
Valor predeterminado inicial.	FALSO

Visibilidad de filtro	Alerta IPMI	Alerta SNMP	Alerta por correo electrónico	Registro de LC	LCD	Apagado	Ciclo de encendido	Restablecer
FALSO	FALSO	FALSO	FALSO	FALSO	FALSO	FALSO	FALSO	FALSO

OSD48

Mensaje	No se admiten imágenes ISO de más de 4 GB.
Descripción detallada	No se admiten y no se pueden copiar en VFlash imágenes ISO de más de 4 GB.
Acción de respuesta recomendada	Utilice una imagen ISO de menos de 4 GB.
Categoría	Configuración
Subcategoría	OSD = Implementación de sistema operativo
Gravedad	Gravedad 2 (Advertencia)

**Captura/
Identificador de
suceso** FALSO

**Mensaje de la
pantalla LCD** No hay ningún mensaje de la pantalla LCD definido.

**Valor
predeterminado
inicial.** FALSO

Visibilidad de filtro	Alerta IPMI	Alerta SNMP	Alerta por correo electrónico	Registro de LC	LCD	Apagado	Ciclo de encendido	Restablecer
FALSO	FALSO	FALSO	FALSO	FALSO	FALSO	FALSO	FALSO	FALSO

OSD49

Mensaje Desactive el modo RIPS para acceder a VFlash.

Descripción detallada No se puede acceder a VFlash cuando el modo RIPS se encuentra activado.

Acción de respuesta recomendada Desactive el modo RIPS desde el BIOS o desde la interfaz gráfica de usuario del iDRAC y continúe con la ejecución del método.

Categoría Configuración

Subcategoría OSD = Implementación de sistema operativo

Gravedad Gravedad 2 (Advertencia)

**Captura/
Identificador de
suceso** FALSO

**Mensaje de la
pantalla LCD** No hay ningún mensaje de la pantalla LCD definido.

**Valor
predeterminado
inicial.** FALSO

Visibilidad de filtro	Alerta IPMI	Alerta SNMP	Alerta por correo electrónico	Registro de LC	LCD	Apagado	Ciclo de encendido	Restablecer
FALSO	FALSO	FALSO	FALSO	FALSO	FALSO	FALSO	FALSO	FALSO

OSD50

Mensaje Lifecycle Controller se encuentra en el modo de servicio de campo.

Descripción detallada	Lifecycle Controller se encuentra en el modo de servicio de campo y se debe actualizar para poder continuar.
Acción de respuesta recomendada	Instale el paquete de servicios de campo de Lifecycle Controller mediante la interfaz gráfica de usuario del iDRAC.
Categoría	Configuración
Subcategoría	OSD = Implementación de sistema operativo
Gravedad	Gravedad 2 (Advertencia)
Captura/ Identificador de suceso	FALSO
Mensaje de la pantalla LCD	No hay ningún mensaje de la pantalla LCD definido.
Valor predeterminado inicial.	FALSO

Visibilidad de filtro	Alerta IPMI	Alerta SNMP	Alerta por correo electrónico	Registro de LC	LCD	Apagado	Ciclo de encendido	Restablecer
FALSO	FALSO	FALSO	FALSO	FALSO	FALSO	FALSO	FALSO	FALSO

OSD51

Mensaje	Reinicie el sistema para ejecutar las tareas de servicios del sistema pendientes.
Descripción detallada	Existen tareas de servicios del sistema pendientes en el sistema host que no permiten la ejecución de este método.
Acción de respuesta recomendada	Reinicie el sistema host. El sistema ingresará automáticamente a Servicios del sistema y completará las tareas pendientes.
Categoría	Configuración
Subcategoría	OSD = Implementación de sistema operativo
Gravedad	Gravedad 3 (Informativo)
Captura/ Identificador de suceso	FALSO
Mensaje de la pantalla LCD	No hay ningún mensaje de la pantalla LCD definido.
Valor predeterminado inicial.	FALSO

Visibilidad de filtro	Alerta IPMI	Alerta SNMP	Alerta por correo electrónico	Registro de LC	LCD	Apagado	Ciclo de encendido	Restablecer
FALSO	FALSO	FALSO	FALSO	FALSO	FALSO	FALSO	FALSO	FALSO

OSD52

Mensaje	vFlash desactivada.
Descripción detallada	vFlash desactivada.
Acción de respuesta recomendada	Active vFlash desde la interfaz gráfica de usuario del iDRAC o desde RACADM y continúe.
Categoría	Configuración
Subcategoría	OSD = Implementación de sistema operativo
Gravedad	Gravedad 3 (Informativo)
Captura/Identificador de suceso	FALSO
Mensaje de la pantalla LCD	No hay ningún mensaje de la pantalla LCD definido.
Valor predeterminado inicial.	FALSO

Visibilidad de filtro	Alerta IPMI	Alerta SNMP	Alerta por correo electrónico	Registro de LC	LCD	Apagado	Ciclo de encendido	Restablecer
FALSO	FALSO	FALSO	FALSO	FALSO	FALSO	FALSO	FALSO	FALSO

OSD53

Mensaje	vFlash se encuentra protegida contra escritura.
Descripción detallada	vFlash se encuentra protegida contra escritura.
Acción de respuesta recomendada	Retire la protección contra escritura de la tarjeta SD y continúe.
Categoría	Configuración
Subcategoría	OSD = Implementación de sistema operativo
Gravedad	Gravedad 3 (Informativo)

Captura/ Identificador de suceso	FALSO
Mensaje de la pantalla LCD	No hay ningún mensaje de la pantalla LCD definido.
Valor predeterminado inicial.	FALSO

Visibilidad de filtro	Alerta IPMI	Alerta SNMP	Alerta por correo electrónico	Registro de LC	LCD	Apagado	Ciclo de encendido	Restablecer
FALSO	FALSO	FALSO	FALSO	FALSO	FALSO	FALSO	FALSO	FALSO

OSD54

Mensaje	vFlash ya contiene 16 particiones
Descripción detallada	vFlash solo permite crear 16 particiones
Acción de respuesta recomendada	Asegúrese de que haya menos de 16 particiones antes de crear otra partición en vFlash.
Categoría	Configuración
Subcategoría	OSD = Implementación de sistema operativo
Gravedad	Gravedad 3 (Informativo)
Captura/ Identificador de suceso	FALSO
Mensaje de la pantalla LCD	No hay ningún mensaje de la pantalla LCD definido.
Valor predeterminado inicial.	FALSO

Visibilidad de filtro	Alerta IPMI	Alerta SNMP	Alerta por correo electrónico	Registro de LC	LCD	Apagado	Ciclo de encendido	Restablecer
FALSO	FALSO	FALSO	FALSO	FALSO	FALSO	FALSO	FALSO	FALSO

OSD55

Mensaje	Imagen ISO conectada al host
----------------	------------------------------

Descripción detallada	No se puede conectar la imagen ISO debido a que ya se encuentra conectada al host.
Acción de respuesta recomendada	La imagen ISO ya se encuentra conectada al servidor host. Desconecte la imagen ISO y vuelva a ejecutar el comando.
Categoría	Configuración
Subcategoría	OSD = Implementación de sistema operativo
Gravedad	Gravedad 3 (Informativo)
Captura/ Identificador de suceso	FALSO
Mensaje de la pantalla LCD	No hay ningún mensaje de la pantalla LCD definido.
Valor predeterminado inicial.	FALSO

Visibilidad de filtro	Alerta IPMI	Alerta SNMP	Alerta por correo electrónico	Registro de LC	LCD	Apagado	Ciclo de encendido	Restablecer
FALSO	FALSO	FALSO	FALSO	FALSO	FALSO	FALSO	FALSO	FALSO

OSD56

Mensaje	Ya se ha conectado una imagen ISO mediante el recurso compartido de archivos remotos (RFS).
Descripción detallada	Ya se ha conectado una imagen ISO mediante el recurso compartido de archivos remotos (RFS). Es posible que la conexión se haya iniciado desde la interfaz gráfica de usuario del iDRAC, la utilidad racadm o la API de servicios remotos.
Acción de respuesta recomendada	Desconecte el recurso compartido de archivos remotos (RFS) mediante la interfaz gráfica de usuario del iDRAC, la utilidad racadm o la API de servicios remotos y, a continuación, vuelva a intentar la operación para conectar la imagen ISO.
Categoría	Configuración
Subcategoría	OSD = Implementación de sistema operativo
Gravedad	Gravedad 3 (Informativo)
Captura/ Identificador de suceso	FALSO
Mensaje de la pantalla LCD	No hay ningún mensaje de la pantalla LCD definido.

Valor predeterminado inicial. FALSO

Visibilidad de filtro	Alerta IPMI	Alerta SNMP	Alerta por correo electrónico	Registro de LC	LCD	Apagado	Ciclo de encendido	Restablecer
FALSO	FALSO	FALSO	FALSO	FALSO	FALSO	FALSO	FALSO	FALSO

OSD57

Mensaje Recurso compartido de archivos remotos (RFS) en modo Conectar automáticamente.

Descripción detallada El recurso compartido de archivos remotos (RFS) se encuentra configurado en el modo Conectar automáticamente. Para conectar una imagen ISO en los servicios web, se debe cambiar RFS al modo Conectar.

Acción de respuesta recomendada Cambie el recurso compartido de archivos remotos (RFS) al modo Conectar mediante la interfaz gráfica de usuario del iDRAC o la API de servicios remotos, y vuelva a intentar la operación.

Categoría Configuración

Subcategoría OSD = Implementación de sistema operativo

Gravedad Gravedad 2 (Advertencia)

Captura/Identificador de suceso FALSO

Mensaje de la pantalla LCD No hay ningún mensaje de la pantalla LCD definido.

Valor predeterminado inicial. FALSO

Visibilidad de filtro	Alerta IPMI	Alerta SNMP	Alerta por correo electrónico	Registro de LC	LCD	Apagado	Ciclo de encendido	Restablecer
FALSO	FALSO	FALSO	FALSO	FALSO	FALSO	FALSO	FALSO	FALSO

OSD58

Mensaje No se puede conectar ISO mediante el recurso compartido de archivos remotos (RFS).

Descripción detallada No se pudo realizar la operación para conectar ISO mediante el recurso compartido de archivos remotos (RFS).

Acción de respuesta recomendada	Verifique que todos los parámetros sean correctos. Si el problema persiste, restablezca el iDRAC y vuelva a intentar la operación.
Categoría	Configuración
Subcategoría	OSD = Implementación de sistema operativo
Gravedad	Gravedad 2 (Advertencia)
Captura/Identificador de suceso	FALSO
Mensaje de la pantalla LCD	No hay ningún mensaje de la pantalla LCD definido.
Valor predeterminado inicial.	FALSO

Visibilidad de filtro	Alerta IPMI	Alerta SNMP	Alerta por correo electrónico	Registro de LC	LCD	Apagado	Ciclo de encendido	Restablecer
FALSO	FALSO	FALSO	FALSO	FALSO	FALSO	FALSO	FALSO	FALSO

OSD59

Mensaje	No se puede desconectar de ISO mediante el recurso compartido de archivos remotos (RFS).
Descripción detallada	No se completó satisfactoriamente la operación para desconectar ISO mediante el recurso compartido de archivos remotos (RFS).
Acción de respuesta recomendada	Restablezca el iDRAC y vuelva a intentar la operación.
Categoría	Configuración
Subcategoría	OSD = Implementación de sistema operativo
Gravedad	Gravedad 2 (Advertencia)
Captura/Identificador de suceso	FALSO
Mensaje de la pantalla LCD	No hay ningún mensaje de la pantalla LCD definido.
Valor predeterminado inicial.	FALSO

Visibilidad de filtro	Alerta IPMI	Alerta SNMP	Alerta por correo electrónico	Registro de LC	LCD	Apagado	Ciclo de encendido	Restablecer
FALSO	FALSO	FALSO	FALSO	FALSO	FALSO	FALSO	FALSO	FALSO

OSD60

Mensaje	No se puede conectar a ISO mediante el recurso compartido de archivos remotos (RFS).
Descripción detallada	No se pudo realizar satisfactoriamente la operación para conectar ISO mediante el recurso compartido de archivos remotos (RFS).
Acción de respuesta recomendada	Verifique que la imagen ISO se haya conectado mediante el recurso compartido de archivos remotos (RFS) y vuelva a intentar la operación.
Categoría	Configuración
Subcategoría	OSD = Implementación de sistema operativo
Gravedad	Gravedad 3 (Informativo)
Captura/Identificador de suceso	FALSO
Mensaje de la pantalla LCD	No hay ningún mensaje de la pantalla LCD definido.
Valor predeterminado inicial.	FALSO

Visibilidad de filtro	Alerta IPMI	Alerta SNMP	Alerta por correo electrónico	Registro de LC	LCD	Apagado	Ciclo de encendido	Restablecer
FALSO	FALSO	FALSO	FALSO	FALSO	FALSO	FALSO	FALSO	FALSO

OSD61

Mensaje	Formato de dirección IP no válido.
Descripción detallada	El formato de dirección IP no es válido y no se puede validar. La entrada de dirección IP puede ser una dirección IPv4 o IPv6 no válida.
Acción de respuesta recomendada	Verifique el formato de la dirección IP y vuelva a intentar la operación.
Categoría	Configuración
Subcategoría	OSD = Implementación de sistema operativo
Gravedad	Gravedad 2 (Advertencia)

**Captura/
Identificador de
suceso**

FALSO

**Mensaje de la
pantalla LCD**

No hay ningún mensaje de la pantalla LCD definido.

**Valor
predeterminado
inicial.**

FALSO

Visibilidad de filtro	Alerta IPMI	Alerta SNMP	Alerta por correo electrónico	Registro de LC	LCD	Apagado	Ciclo de encendido	Restablecer
FALSO	FALSO	FALSO	FALSO	FALSO	FALSO	FALSO	FALSO	FALSO

Mensajes de suceso de OSE

OSE0000

Mensaje	A critical stop occurred during OS load. (Se ha producido una detención crítica durante la carga del sistema operativo).
Descripción detallada	El sistema se detuvo debido a una excepción durante la carga o inicialización del sistema operativo.
Acción de respuesta recomendada	Consulte los registros del sistema operativo y el vídeo del sistema para obtener información adicional.
Categoría	Condición del sistema
Subcategoría	OSE = Suceso de sistema operativo
Gravedad	Gravedad 1 (Crítico)
Captura/ Identificador de suceso	2409
Mensaje de la pantalla LCD	No hay ningún mensaje de la pantalla LCD definido.
Valor predeterminado inicial.	VERDADERO

Visibilidad de filtro	Alerta IPMI	Alerta SNMP	Alerta por correo electrónico	Registro de LC	LCD	Apagado	Ciclo de encendido	Restablecer
VERDADERO	FALSO	VERDADERO	VERDADERO	VERDADERO	FALSO	FALSO	FALSO	FALSO

OSE0001

Mensaje	A runtime critical stop occurred. (Se ha producido una detención crítica de tiempo de ejecución).
Descripción detallada	El sistema se detuvo debido a una excepción mientras el sistema operativo estaba funcionando. Se trata de un evento de kernel panic (pánico en núcleo) o de comprobación de error.

Acción de respuesta recomendada	Consulte los registros del sistema operativo y el vídeo del sistema para obtener información adicional.
Categoría	Condición del sistema
Subcategoría	OSE = Suceso de sistema operativo
Gravedad	Gravedad 1 (Crítico)
Captura/Identificador de suceso	2409
Mensaje de la pantalla LCD	No hay ningún mensaje de la pantalla LCD definido.
Valor predeterminado inicial.	VERDADERO

Visibilidad de filtro	Alerta IPMI	Alerta SNMP	Alerta por correo electrónico	Registro de LC	LCD	Apagado	Ciclo de encendido	Restablecer
VERDADERO	FALSO	VERDADERO	VERDADERO	VERDADERO	FALSO	FALSO	FALSO	FALSO

OSE0002

Mensaje	Se ha producido una detención ordenada en el sistema operativo.
Descripción detallada	(Tipo de sensor IPMI de 20h; compensación 02h).
Acción de respuesta recomendada	No es necesaria ninguna acción de respuesta.
Categoría	Condición del sistema
Subcategoría	OSE = Suceso de sistema operativo
Gravedad	Gravedad 3 (Informativo)
Captura/Identificador de suceso	2411
Mensaje de la pantalla LCD	No hay ningún mensaje de la pantalla LCD definido.
Valor predeterminado inicial.	VERDADERO

Visibilidad de filtro	Alerta IPMI	Alerta SNMP	Alerta por correo electrónico	Registro de LC	LCD	Apagado	Ciclo de encendido	Restablecer
VERDADE RO	FALSO	VERDADE RO	VERDADE RO	VERDADE RO	FALSO	FALSO	FALSO	FALSO

OSE0003

Mensaje Se ha producido un apagado ordenado en el sistema operativo.

Descripción detallada (Tipo de sensor IPMI de 20h; compensación 03h).

Acción de respuesta recomendada No es necesaria ninguna acción de respuesta.

Categoría Condición del sistema

Subcategoría OSE = Suceso de sistema operativo

Gravedad Gravedad 3 (Informativo)

Captura/ Identificador de suceso 2411

Mensaje de la pantalla LCD No hay ningún mensaje de la pantalla LCD definido.

Valor predeterminado inicial. VERDADERO

Visibilidad de filtro	Alerta IPMI	Alerta SNMP	Alerta por correo electrónico	Registro de LC	LCD	Apagado	Ciclo de encendido	Restablecer
VERDADE RO	FALSO	VERDADE RO	VERDADE RO	VERDADE RO	FALSO	FALSO	FALSO	FALSO

OSE0004

Mensaje A soft shut-down initiated by platform event filter. (Un apagado del software iniciado por un filtro de eventos de plataforma).

Descripción detallada Una condición de estado o excepción separada ha apagado el sistema operativo. (Tipo de sensor IPMI de 20 h - diferencia 04 h).

Acción de respuesta recomendada Consulte el registro de eventos del sistema para comprobar si hay eventos capaces de apagar el sistema.

Categoría Condición del sistema

Subcategoría	OSE = Suceso de sistema operativo
Gravedad	Gravedad 1 (Crítico)
Captura/ Identificador de suceso	FALSO
Mensaje de la pantalla LCD	No hay ningún mensaje de la pantalla LCD definido.
Valor predeterminado inicial.	FALSO

Visibilidad de filtro	Alerta IPMI	Alerta SNMP	Alerta por correo electrónico	Registro de LC	LCD	Apagado	Ciclo de encendido	Restablecer
FALSO	FALSO	FALSO	FALSO	VERDADE	FALSO	FALSO	FALSO	FALSO
				RO				

OSE0005

Mensaje	Agent is not responding. (El agente no responde).
Descripción detallada	La solicitud de apagado ordenado a un agente a través de BMC no se ha producido debido a una excepción de hardware o software.
Acción de respuesta recomendada	Consulte los registros del sistema operativo y el vídeo del sistema para obtener información adicional.
Categoría	Condición del sistema
Subcategoría	OSE = Suceso de sistema operativo
Gravedad	Gravedad 1 (Crítico)
Captura/ Identificador de suceso	FALSO
Mensaje de la pantalla LCD	No hay ningún mensaje de la pantalla LCD definido.
Valor predeterminado inicial.	FALSO

Visibilidad de filtro	Alerta IPMI	Alerta SNMP	Alerta por correo electrónico	Registro de LC	LCD	Apagado	Ciclo de encendido	Restablecer
FALSO	FALSO	FALSO	FALSO	VERDADE	FALSO	FALSO	FALSO	FALSO
				RO				

OSE1000

Mensaje	Inicio desde A: completado.
Descripción detallada	El sistema operativo se ha iniciado correctamente desde A:
Acción de respuesta recomendada	No es necesaria ninguna acción de respuesta.
Categoría	Condición del sistema
Subcategoría	OSE = Suceso de sistema operativo
Gravedad	Gravedad 3 (Informativo)
Captura/ Identificador de suceso	FALSO
Mensaje de la pantalla LCD	No hay ningún mensaje de la pantalla LCD definido.
Valor predeterminado inicial.	FALSO

Visibilidad de filtro	Alerta IPMI	Alerta SNMP	Alerta por correo electrónico	Registro de LC	LCD	Apagado	Ciclo de encendido	Restablecer
FALSO	FALSO	FALSO	FALSO	VERDADE RO	FALSO	FALSO	FALSO	FALSO

OSE1001

Mensaje	Failed to boot from A. (Error al intentar arrancar desde A).
Descripción detallada	Ninguno
Acción de respuesta recomendada	Revise la configuración de arranque del sistema y el soporte físico de inicio. Verifique que los soportes físicos en A: sean de inicio. Consulte el vídeo del sistema para obtener información adicional.
Categoría	Condición del sistema
Subcategoría	OSE = Suceso de sistema operativo
Gravedad	Gravedad 1 (Crítico)
Captura/ Identificador de suceso	FALSO

Mensaje de la pantalla LCD No hay ningún mensaje de la pantalla LCD definido.

Valor predeterminado inicial. FALSO

Visibilidad de filtro	Alerta IPMI	Alerta SNMP	Alerta por correo electrónico	Registro de LC	LCD	Apagado	Ciclo de encendido	Restablecer
FALSO	FALSO	FALSO	FALSO	VERDADE RO	FALSO	FALSO	FALSO	FALSO

OSE1002

Mensaje Inicio desde C: completado.

Descripción detallada El sistema operativo se ha iniciado correctamente desde C:

Acción de respuesta recomendada No es necesaria ninguna acción de respuesta.

Categoría Condición del sistema

Subcategoría OSE = Suceso de sistema operativo

Gravedad Gravedad 3 (Informativo)

Captura/Identificador de suceso FALSO

Mensaje de la pantalla LCD No hay ningún mensaje de la pantalla LCD definido.

Valor predeterminado inicial. FALSO

Visibilidad de filtro	Alerta IPMI	Alerta SNMP	Alerta por correo electrónico	Registro de LC	LCD	Apagado	Ciclo de encendido	Restablecer
FALSO	FALSO	FALSO	FALSO	VERDADE RO	FALSO	FALSO	FALSO	FALSO

OSE1003

Mensaje Failed to boot from C. (Error al intentar arrancar desde C).

Descripción detallada	Ninguno
Acción de respuesta recomendada	Revise la configuración de arranque del sistema y el soporte físico de inicio. Verifique que los soportes físicos en C: sean de inicio. Consulte el vídeo del sistema para obtener información adicional.
Categoría	Condición del sistema
Subcategoría	OSE = Suceso de sistema operativo
Gravedad	Gravedad 1 (Crítico)
Captura/ Identificador de suceso	FALSO
Mensaje de la pantalla LCD	No hay ningún mensaje de la pantalla LCD definido.
Valor predeterminado inicial.	FALSO

Visibilidad de filtro	Alerta IPMI	Alerta SNMP	Alerta por correo electrónico	Registro de LC	LCD	Apagado	Ciclo de encendido	Restablecer
FALSO	FALSO	FALSO	FALSO	VERDADE RO	FALSO	FALSO	FALSO	FALSO

OSE1004

Mensaje	Inicio desde PXE completado.
Descripción detallada	El sistema operativo se ha iniciado correctamente desde el servidor PXE.
Acción de respuesta recomendada	No es necesaria ninguna acción de respuesta.
Categoría	Condición del sistema
Subcategoría	OSE = Suceso de sistema operativo
Gravedad	Gravedad 3 (Informativo)
Captura/ Identificador de suceso	FALSO
Mensaje de la pantalla LCD	No hay ningún mensaje de la pantalla LCD definido.

Valor predeterminado inicial. FALSO

Visibilidad de filtro	Alerta IPMI	Alerta SNMP	Alerta por correo electrónico	Registro de LC	LCD	Apagado	Ciclo de encendido	Restablecer
FALSO	FALSO	FALSO	FALSO	VERDADE RO	FALSO	FALSO	FALSO	FALSO

OSE1005

Mensaje PXE boot failed. (No se ha podido ejecutar el arranque en PXE).

Descripción detallada Ninguno

Acción de respuesta recomendada Revise la configuración de arranque del sistema, la configuración de PXE local y la configuración del servidor PXE.

Categoría Condición del sistema

Subcategoría OSE = Suceso de sistema operativo

Gravedad Gravedad 1 (Crítico)

Captura/Identificador de suceso FALSO

Mensaje de la pantalla LCD No hay ningún mensaje de la pantalla LCD definido.

Valor predeterminado inicial. FALSO

Visibilidad de filtro	Alerta IPMI	Alerta SNMP	Alerta por correo electrónico	Registro de LC	LCD	Apagado	Ciclo de encendido	Restablecer
FALSO	FALSO	FALSO	FALSO	VERDADE RO	FALSO	FALSO	FALSO	FALSO

OSE1006

Mensaje Inicio desde diagnósticos completado.

Descripción detallada El sistema se ha iniciado correctamente desde los diagnósticos.

Acción de respuesta recomendada	No es necesaria ninguna acción de respuesta.
Categoría	Condición del sistema
Subcategoría	OSE = Suceso de sistema operativo
Gravedad	Gravedad 3 (Informativo)
Captura/Identificador de suceso	FALSO
Mensaje de la pantalla LCD	No hay ningún mensaje de la pantalla LCD definido.
Valor predeterminado inicial.	FALSO

Visibilidad de filtro	Alerta IPMI	Alerta SNMP	Alerta por correo electrónico	Registro de LC	LCD	Apagado	Ciclo de encendido	Restablecer
FALSO	FALSO	FALSO	FALSO	VERDADE	FALSO	FALSO	FALSO	FALSO
				RO				

OSE1007

Mensaje	Diagnostic boot failed. (No se ha podido ejecutar el arranque de diagnóstico).
Descripción detallada	Ninguno
Acción de respuesta recomendada	Revise la configuración de arranque del sistema y el soporte físico de inicio. Consulte el vídeo del sistema para obtener información adicional.
Categoría	Condición del sistema
Subcategoría	OSE = Suceso de sistema operativo
Gravedad	Gravedad 1 (Crítico)
Captura/Identificador de suceso	FALSO
Mensaje de la pantalla LCD	No hay ningún mensaje de la pantalla LCD definido.
Valor predeterminado inicial.	FALSO

Visibilidad de filtro	Alerta IPMI	Alerta SNMP	Alerta por correo electrónico	Registro de LC	LCD	Apagado	Ciclo de encendido	Restablecer
FALSO	FALSO	FALSO	FALSO	VERDADE RO	FALSO	FALSO	FALSO	FALSO

OSE1008

Mensaje	Inicio desde CD-ROM completado.
Descripción detallada	El sistema operativo se ha iniciado correctamente desde la unidad de CD-ROM.
Acción de respuesta recomendada	No es necesaria ninguna acción de respuesta.
Categoría	Condición del sistema
Subcategoría	OSE = Suceso de sistema operativo
Gravedad	Gravedad 3 (Informativo)
Captura/ Identificador de suceso	FALSO
Mensaje de la pantalla LCD	No hay ningún mensaje de la pantalla LCD definido.
Valor predeterminado inicial.	FALSO

Visibilidad de filtro	Alerta IPMI	Alerta SNMP	Alerta por correo electrónico	Registro de LC	LCD	Apagado	Ciclo de encendido	Restablecer
FALSO	FALSO	FALSO	FALSO	VERDADE RO	FALSO	FALSO	FALSO	FALSO

OSE1009

Mensaje	Failed to boot from CD-ROM. (Error al intentar arrancar desde CD-ROM).
Descripción detallada	Ninguno
Acción de respuesta recomendada	Revise la configuración de arranque del sistema y el soporte físico de inicio. Verifique que los soportes físicos en la unidad de CD-ROM sean de inicio. Consulte el vídeo del sistema para obtener información adicional.
Categoría	Condición del sistema

Subcategoría	OSE = Suceso de sistema operativo
Gravedad	Gravedad 1 (Crítico)
Captura/ Identificador de suceso	FALSO
Mensaje de la pantalla LCD	No hay ningún mensaje de la pantalla LCD definido.
Valor predeterminado inicial.	FALSO

Visibilidad de filtro	Alerta IPMI	Alerta SNMP	Alerta por correo electrónico	Registro de LC	LCD	Apagado	Ciclo de encendido	Restablecer
FALSO	FALSO	FALSO	FALSO	VERDADE RO	FALSO	FALSO	FALSO	FALSO

OSE1010

Mensaje	Inicio desde ROM completado.
Descripción detallada	El sistema se ha iniciado correctamente desde ROM.
Acción de respuesta recomendada	No es necesaria ninguna acción de respuesta.
Categoría	Condición del sistema
Subcategoría	OSE = Suceso de sistema operativo
Gravedad	Gravedad 3 (Informativo)
Captura/ Identificador de suceso	FALSO
Mensaje de la pantalla LCD	No hay ningún mensaje de la pantalla LCD definido.
Valor predeterminado inicial.	FALSO

Visibilidad de filtro	Alerta IPMI	Alerta SNMP	Alerta por correo electrónico	Registro de LC	LCD	Apagado	Ciclo de encendido	Restablecer
FALSO	FALSO	FALSO	FALSO	VERDADE RO	FALSO	FALSO	FALSO	FALSO

OSE1011

Mensaje	Failed to boot from ROM. (Error al intentar arrancar desde ROM).
Descripción detallada	Ninguno
Acción de respuesta recomendada	Consulte los registros de eventos del sistema para obtener información adicional sobre excepciones. Apague el sistema e intente arrancarlo nuevamente.
Categoría	Condición del sistema
Subcategoría	OSE = Suceso de sistema operativo
Gravedad	Gravedad 1 (Crítico)
Captura/ Identificador de suceso	FALSO
Mensaje de la pantalla LCD	No hay ningún mensaje de la pantalla LCD definido.
Valor predeterminado inicial.	FALSO

Visibilidad de filtro	Alerta IPMI	Alerta SNMP	Alerta por correo electrónico	Registro de LC	LCD	Apagado	Ciclo de encendido	Restablecer
FALSO	FALSO	FALSO	FALSO	VERDADE RO	FALSO	FALSO	FALSO	FALSO

OSE1012

Mensaje	Inicio completado.
Descripción detallada	El sistema se ha iniciado correctamente.
Acción de respuesta recomendada	No es necesaria ninguna acción de respuesta.
Categoría	Condición del sistema
Subcategoría	OSE = Suceso de sistema operativo
Gravedad	Gravedad 3 (Informativo)
Captura/ Identificador de suceso	FALSO

Mensaje de la pantalla LCD No hay ningún mensaje de la pantalla LCD definido.

Valor predeterminado inicial. FALSO

Visibilidad de filtro	Alerta IPMI	Alerta SNMP	Alerta por correo electrónico	Registro de LC	LCD	Apagado	Ciclo de encendido	Restablecer
FALSO	FALSO	FALSO	FALSO	VERDADE RO	FALSO	FALSO	FALSO	FALSO

OSE1013

Mensaje Failed to boot. (Error al intentar arrancar).

Descripción detallada Ninguno

Acción de respuesta recomendada Revise la configuración de arranque del sistema y el soporte físico de inicio. Consulte el vídeo del sistema para obtener información adicional.

Categoría Condición del sistema

Subcategoría OSE = Suceso de sistema operativo

Gravedad Gravedad 1 (Crítico)

Captura/ Identificador de suceso FALSO

Mensaje de la pantalla LCD No hay ningún mensaje de la pantalla LCD definido.

Valor predeterminado inicial. FALSO

Visibilidad de filtro	Alerta IPMI	Alerta SNMP	Alerta por correo electrónico	Registro de LC	LCD	Apagado	Ciclo de encendido	Restablecer
FALSO	FALSO	FALSO	FALSO	VERDADE RO	FALSO	FALSO	FALSO	FALSO

Mensajes de suceso de PCI

PCI1300

Mensaje	Se ha detectado una interrupción de diagnóstico en el panel anterior.
Descripción detallada	Se ha pulsado la opción de diagnósticos en el panel anterior, y es posible que el sistema se detenga como resultado. La interrupción fue inducida por el usuario.
Acción de respuesta recomendada	Restablezca el sistema para continuar con la operación.
Categoría	Condición del sistema
Subcategoría	PCI = Dispositivo PCI
Gravedad	Gravedad 1 (Crítico)
Captura/ Identificador de suceso	FALSO
Mensaje de la pantalla LCD	No hay ningún mensaje de la pantalla LCD definido.
Valor predeterminado inicial.	FALSO

Visibilidad de filtro	Alerta IPMI	Alerta SNMP	Alerta por correo electrónico	Registro de LC	LCD	Apagado	Ciclo de encendido	Restablecer
FALSO	FALSO	FALSO	FALSO	VERDADE RO	FALSO	FALSO	FALSO	FALSO

PCI1302

Mensaje	Se ha detectado un tiempo de espera de bus agotado en un componente de bus <i>arg1</i> dispositivo <i>arg2</i> función <i>arg3</i> .
Argumentos	<ul style="list-style-type: none"> • <i>arg1</i> = bus • <i>arg2</i> = dispositivo • <i>arg3</i> = función

Descripción detallada	El rendimiento del sistema podría degradarse. El dispositivo no ha respondido a una transacción (se anuló maestro/destino o tiempo de espera agotado).
Acción de respuesta recomendada	Conecte y desconecte la alimentación de entrada, actualice los controladores de los componentes; si el dispositivo se puede extraer, vuelva a instalarlo.
Categoría	Condición del sistema
Subcategoría	PCI = Dispositivo PCI
Gravedad	Gravedad 1 (Crítico)
Captura/ Identificador de suceso	2417
Mensaje de la pantalla LCD	No hay ningún mensaje de la pantalla LCD definido.
Valor predeterminado inicial.	VERDADERO

Visibilidad de filtro	Alerta IPMI	Alerta SNMP	Alerta por correo electrónico	Registro de LC	LCD	Apagado	Ciclo de encendido	Restablecer
VERDADERO	FALSO	VERDADERO	VERDADERO	VERDADERO	FALSO	FALSO	FALSO	FALSO

PCI1304

Mensaje	An I/O channel check error was detected. (Se ha detectado un error de comprobación del canal de E/S).
Descripción detallada	Ninguno
Acción de respuesta recomendada	Conecte y desconecte la alimentación de entrada, actualice los controladores de los componentes; si el dispositivo se puede extraer, vuelva a instalarlo.
Categoría	Condición del sistema
Subcategoría	PCI = Dispositivo PCI
Gravedad	Gravedad 1 (Crítico)
Captura/ Identificador de suceso	2417
Mensaje de la pantalla LCD	I/O channel check error detected. Power cycle system. (Se ha detectado un error de comprobación del canal de E/S. Realice un ciclo de encendido del sistema).

Valor predeterminado inicial. VERDADERO

Visibilidad de filtro	Alerta IPMI	Alerta SNMP	Alerta por correo electrónico	Registro de LC	LCD	Apagado	Ciclo de encendido	Restablecer
VERDADERO	FALSO	VERDADERO	VERDADERO	VERDADERO	FALSO	FALSO	FALSO	FALSO

PCI1306

Mensaje Se ha detectado un error de software en un componente de bus *arg1* dispositivo *arg2* función *arg3*.

Argumentos

- *arg1* = bus
- *arg2* = dispositivo
- *arg3* = función

Descripción detallada Ninguno

Acción de respuesta recomendada Reinicie el sistema y actualice los controladores de los componentes.

Categoría Condición del sistema

Subcategoría PCI = Dispositivo PCI

Gravedad Gravedad 1 (Crítico)

Captura/Identificador de suceso 2417

Mensaje de la pantalla LCD No hay ningún mensaje de la pantalla LCD definido.

Valor predeterminado inicial. VERDADERO

Visibilidad de filtro	Alerta IPMI	Alerta SNMP	Alerta por correo electrónico	Registro de LC	LCD	Apagado	Ciclo de encendido	Restablecer
VERDADERO	FALSO	VERDADERO	VERDADERO	VERDADERO	FALSO	FALSO	FALSO	FALSO

PCI1308

Mensaje	Se ha detectado un error de paridad de PCI en un componente de bus <i>arg1</i> dispositivo <i>arg2</i> función <i>arg3</i> .
Argumentos	<ul style="list-style-type: none">• <i>arg1</i> = bus• <i>arg2</i> = dispositivo• <i>arg3</i> = función
Descripción detallada	El rendimiento del sistema podría degradarse o es posible que el sistema funcione incorrectamente.
Acción de respuesta recomendada	Conecte y desconecte la alimentación de entrada, actualice los controladores de los componentes; si el dispositivo se puede extraer, vuelva a instalarlo.
Categoría	Condición del sistema
Subcategoría	PCI = Dispositivo PCI
Gravedad	Gravedad 1 (Crítico)
Captura/ Identificador de suceso	2417
Mensaje de la pantalla LCD	PCI parity error on bus <bus> device <device> function <func>. Power cycle system. (Hay un error de paridad de PCI en el bus <bus>, dispositivo <device>, función <func>. Realice un ciclo de encendido del sistema).
Valor predeterminado inicial.	VERDADERO

Visibilidad de filtro	Alerta IPMI	Alerta SNMP	Alerta por correo electrónico	Registro de LC	LCD	Apagado	Ciclo de encendido	Restablecer
VERDADERO	FALSO	VERDADERO	VERDADERO	VERDADERO	FALSO	FALSO	FALSO	FALSO

PCI1310

Mensaje	Se ha detectado un error del sistema de PCI en un componente de bus <i>arg1</i> dispositivo <i>arg2</i> función <i>arg3</i> .
Argumentos	<ul style="list-style-type: none">• <i>arg1</i> = bus• <i>arg2</i> = dispositivo• <i>arg3</i> = función

Descripción detallada	El rendimiento del sistema podría degradarse o es posible que el sistema funcione incorrectamente.
Acción de respuesta recomendada	Conecte y desconecte la alimentación de entrada, actualice los controladores de los componentes; si el dispositivo se puede extraer, vuelva a instalarlo.
Categoría	Condición del sistema
Subcategoría	PCI = Dispositivo PCI
Gravedad	Gravedad 1 (Crítico)
Captura/Identificador de suceso	2417
Mensaje de la pantalla LCD	PCI system error on bus <bus> device <device> function <func>. Power cycle system. (Hay un error de sistema de PCI en el bus <bus>, dispositivo <device>, función <func>. Realice un ciclo de encendido del sistema).
Valor predeterminado inicial.	VERDADERO

Visibilidad de filtro	Alerta IPMI	Alerta SNMP	Alerta por correo electrónico	Registro de LC	LCD	Apagado	Ciclo de encendido	Restablecer
VERDADERO	FALSO	VERDADERO	VERDADERO	VERDADERO	FALSO	FALSO	FALSO	FALSO

PCI1312

Mensaje	Se ha detectado un tiempo de espera agotado en una prueba de errores de EISA.
Descripción detallada	Ninguno
Acción de respuesta recomendada	No es necesaria ninguna acción de respuesta.
Categoría	Condición del sistema
Subcategoría	PCI = Dispositivo PCI
Gravedad	Gravedad 1 (Crítico)
Captura/Identificador de suceso	FALSO
Mensaje de la pantalla LCD	No hay ningún mensaje de la pantalla LCD definido.

Valor predeterminado inicial. FALSO

Visibilidad de filtro	Alerta IPMI	Alerta SNMP	Alerta por correo electrónico	Registro de LC	LCD	Apagado	Ciclo de encendido	Restablecer
FALSO	FALSO	FALSO	FALSO	VERDADE RO	FALSO	FALSO	FALSO	FALSO

PCI1314

Mensaje Se ha detectado un error de bus que se puede corregir en un componente de bus *arg1* dispositivo *arg2* función *arg3*.

Argumentos

- *arg1* = bus
- *arg2* = dispositivo
- *arg3* = función

Descripción detallada El rendimiento del sistema podría degradarse.

Acción de respuesta recomendada Conecte y desconecte la alimentación de entrada, actualice los controladores de los componentes; si el dispositivo se puede extraer, vuelva a instalarlo en el próximo mantenimiento programado.

Categoría Condición del sistema

Subcategoría PCI = Dispositivo PCI

Gravedad Gravedad 1 (Crítico)

Captura/ Identificador de suceso 2417

Mensaje de la pantalla LCD No hay ningún mensaje de la pantalla LCD definido.

Valor predeterminado inicial. VERDADERO

Visibilidad de filtro	Alerta IPMI	Alerta SNMP	Alerta por correo electrónico	Registro de LC	LCD	Apagado	Ciclo de encendido	Restablecer
VERDADE RO	FALSO	VERDADE RO	VERDADE RO	VERDADE RO	FALSO	FALSO	FALSO	FALSO

PCI1316

Mensaje	Se ha detectado un error de bus que no se puede corregir en un componente de bus <i>arg1</i> dispositivo <i>arg2</i> función <i>arg3</i> .
Argumentos	<ul style="list-style-type: none">• <i>arg1</i> = bus• <i>arg2</i> = dispositivo• <i>arg3</i> = función
Descripción detallada	El rendimiento del sistema podría degradarse o es posible que el sistema funcione incorrectamente.
Acción de respuesta recomendada	Conecte y desconecte la alimentación de entrada, actualice los controladores de los componentes; si el dispositivo se puede extraer, vuelva a instalarlo.
Categoría	Condición del sistema
Subcategoría	PCI = Dispositivo PCI
Gravedad	Gravedad 1 (Crítico)
Captura/ Identificador de suceso	2417
Mensaje de la pantalla LCD	No hay ningún mensaje de la pantalla LCD definido.
Valor predeterminado inicial.	VERDADERO

Visibilidad de filtro	Alerta IPMI	Alerta SNMP	Alerta por correo electrónico	Registro de LC	LCD	Apagado	Ciclo de encendido	Restablecer
VERDADERO	FALSO	VERDADERO	VERDADERO	VERDADERO	FALSO	FALSO	FALSO	FALSO

PCI1318

Mensaje	Se ha detectado un error fatal en un componente de bus <i>arg1</i> dispositivo <i>arg2</i> función <i>arg3</i> .
Argumentos	<ul style="list-style-type: none">• <i>arg1</i> = bus• <i>arg2</i> = dispositivo• <i>arg3</i> = función
Descripción detallada	El rendimiento del sistema podría degradarse o es posible que el sistema funcione incorrectamente.

Acción de respuesta recomendada	Conecte y desconecte la alimentación de entrada, actualice los controladores de los componentes; si el dispositivo se puede extraer, vuelva a instalarlo.
Categoría	Condición del sistema
Subcategoría	PCI = Dispositivo PCI
Gravedad	Gravedad 1 (Crítico)
Captura/ Identificador de suceso	2417
Mensaje de la pantalla LCD	Fatal error on bus <bus> device <device> function <func>. Power cycle system. (Hay un error fatal en el bus <bus>, dispositivo <device>, función <func>. Realice un ciclo de encendido del sistema).
Valor predeterminado inicial.	VERDADERO

Visibilidad de filtro	Alerta IPMI	Alerta SNMP	Alerta por correo electrónico	Registro de LC	LCD	Apagado	Ciclo de encendido	Restablecer
VERDADE RO	FALSO	VERDADE RO	VERDADE RO	VERDADE RO	FALSO	FALSO	FALSO	FALSO

PCI1320

Mensaje	Se ha detectado un error de bus fatal en un componente de bus <i>arg1</i> dispositivo <i>arg2</i> función <i>arg3</i> .
Argumentos	<ul style="list-style-type: none"> • <i>arg1</i> = bus • <i>arg2</i> = dispositivo • <i>arg3</i> = función
Descripción detallada	El rendimiento del sistema podría degradarse o es posible que el sistema funcione incorrectamente.
Acción de respuesta recomendada	Conecte y desconecte la alimentación de entrada, actualice los controladores de los componentes; si el dispositivo se puede extraer, vuelva a instalarlo.
Categoría	Condición del sistema
Subcategoría	PCI = Dispositivo PCI
Gravedad	Gravedad 1 (Crítico)
Captura/ Identificador de suceso	2417

Mensaje de la pantalla LCD Bus fatal error on bus <bus> device <device> function <func>. Power cycle system. (Hay un error de bus fatal en el bus <bus>, dispositivo <device>, función <func>. Realice un ciclo de encendido del sistema).

Valor predeterminado inicial. VERDADERO

Visibilidad de filtro	Alerta IPMI	Alerta SNMP	Alerta por correo electrónico	Registro de LC	LCD	Apagado	Ciclo de encendido	Restablecer
VERDADERO	FALSO	VERDADERO	VERDADERO	VERDADERO	FALSO	FALSO	FALSO	FALSO

PCI1322

Mensaje El rendimiento de bus se ha degradado para un componente de bus *arg1* dispositivo *arg2* función *arg3*.

Argumentos

- *arg1* = bus
- *arg2* = dispositivo
- *arg3* = función

Descripción detallada El rendimiento del sistema podría degradarse. El bus no está funcionando a la velocidad o ancho máximos.

Acción de respuesta recomendada Conecte y desconecte la alimentación de entrada, actualice los controladores de los componentes; si el dispositivo se puede extraer, vuelva a instalarlo.

Categoría Condición del sistema

Subcategoría PCI = Dispositivo PCI

Gravedad Gravedad 2 (Advertencia)

Captura/Identificador de suceso 2418

Mensaje de la pantalla LCD No hay ningún mensaje de la pantalla LCD definido.

Valor predeterminado inicial. VERDADERO

Visibilidad de filtro	Alerta IPMI	Alerta SNMP	Alerta por correo electrónico	Registro de LC	LCD	Apagado	Ciclo de encendido	Restablecer
VERDADE RO	FALSO	VERDADE RO	VERDADE RO	VERDADE RO	FALSO	FALSO	FALSO	FALSO

PCI1342

Mensaje	Se ha detectado un tiempo de espera de bus agotado en un componente de ranura <i>arg1</i> .
Argumentos	<ul style="list-style-type: none"> <i>arg1</i> = número
Descripción detallada	El rendimiento del sistema podría degradarse. El dispositivo no ha respondido a una transacción (se anuló maestro/destino o tiempo de espera agotado).
Acción de respuesta recomendada	Conecte y desconecte la alimentación de entrada, actualice los controladores de los componentes; si el dispositivo se puede extraer, vuelva a instalarlo.
Categoría	Condición del sistema
Subcategoría	PCI = Dispositivo PCI
Gravedad	Gravedad 1 (Crítico)
Captura/Identificador de suceso	2417
Mensaje de la pantalla LCD	No hay ningún mensaje de la pantalla LCD definido.
Valor predeterminado inicial.	VERDADERO

Visibilidad de filtro	Alerta IPMI	Alerta SNMP	Alerta por correo electrónico	Registro de LC	LCD	Apagado	Ciclo de encendido	Restablecer
VERDADE RO	FALSO	VERDADE RO	VERDADE RO	VERDADE RO	FALSO	FALSO	FALSO	FALSO

PCI1344

Mensaje	An I/O channel check error was detected. (Se ha detectado un error de comprobación del canal de E/S).
Descripción detallada	Ninguno

Acción de respuesta recomendada	Conecte y desconecte la alimentación de entrada, actualice los controladores de los componentes; si el dispositivo se puede extraer, vuelva a instalarlo.
Categoría	Condición del sistema
Subcategoría	PCI = Dispositivo PCI
Gravedad	Gravedad 1 (Crítico)
Captura/Identificador de suceso	2417
Mensaje de la pantalla LCD	Se ha detectado un error de comprobación de canal de E/S. Realice un ciclo de encendido del sistema.
Valor predeterminado inicial.	VERDADERO

Visibilidad de filtro	Alerta IPMI	Alerta SNMP	Alerta por correo electrónico	Registro de LC	LCD	Apagado	Ciclo de encendido	Restablecer
VERDADERO	FALSO	VERDADERO	VERDADERO	VERDADERO	FALSO	FALSO	FALSO	FALSO

PCI1346

Mensaje	Se ha detectado un error de software en un componente de ranura <i>arg1</i> .
Argumentos	<ul style="list-style-type: none"> <i>arg1</i> = número
Descripción detallada	Ninguno
Acción de respuesta recomendada	Reinicie el sistema y actualice los controladores de los componentes.
Categoría	Condición del sistema
Subcategoría	PCI = Dispositivo PCI
Gravedad	Gravedad 1 (Crítico)
Captura/Identificador de suceso	2417
Mensaje de la pantalla LCD	No hay ningún mensaje de la pantalla LCD definido.

Valor predeterminado inicial. VERDADERO

Visibilidad de filtro	Alerta IPMI	Alerta SNMP	Alerta por correo electrónico	Registro de LC	LCD	Apagado	Ciclo de encendido	Restablecer
VERDADERO	FALSO	VERDADERO	VERDADERO	VERDADERO	FALSO	FALSO	FALSO	FALSO

PCI1348

Mensaje Se ha detectado un error de paridad de PCI en un componente de ranura *arg1*.

Argumentos

- *arg1* = número

Descripción detallada El rendimiento del sistema podría degradarse o es posible que el sistema funcione incorrectamente.

Acción de respuesta recomendada Conecte y desconecte la alimentación de entrada, actualice los controladores de los componentes; si el dispositivo se puede extraer, vuelva a instalarlo.

Categoría Condición del sistema

Subcategoría PCI = Dispositivo PCI

Gravedad Gravedad 1 (Crítico)

Captura/Identificador de suceso 2417

Mensaje de la pantalla LCD Se ha detectado un error de paridad de PCI en la ranura <número>. Reacople la tarjeta PCI.

Valor predeterminado inicial. VERDADERO

Visibilidad de filtro	Alerta IPMI	Alerta SNMP	Alerta por correo electrónico	Registro de LC	LCD	Apagado	Ciclo de encendido	Restablecer
VERDADERO	FALSO	VERDADERO	VERDADERO	VERDADERO	FALSO	FALSO	FALSO	FALSO

PCI1350

Mensaje Se ha detectado un error del sistema de PCI en un componente de ranura *arg1*.

Argumentos	<ul style="list-style-type: none"> <i>arg1</i> = número
Descripción detallada	El rendimiento del sistema podría degradarse o es posible que el sistema funcione incorrectamente.
Acción de respuesta recomendada	Conecte y desconecte la alimentación de entrada, actualice los controladores de los componentes; si el dispositivo se puede extraer, vuelva a instalarlo.
Categoría	Condición del sistema
Subcategoría	PCI = Dispositivo PCI
Gravedad	Gravedad 1 (Crítico)
Captura/Identificador de suceso	2417
Mensaje de la pantalla LCD	Se ha detectado un error del sistema de PCI en la ranura <número>. Reacople la tarjeta PCI.
Valor predeterminado inicial.	VERDADERO

Visibilidad de filtro	Alerta IPMI	Alerta SNMP	Alerta por correo electrónico	Registro de LC	LCD	Apagado	Ciclo de encendido	Restablecer
VERDADERO	FALSO	VERDADERO	VERDADERO	VERDADERO	FALSO	FALSO	FALSO	FALSO

PCI1354

Mensaje	Se ha detectado un error de bus que se puede corregir en un componente de ranura <i>arg1</i> .
Argumentos	<ul style="list-style-type: none"> <i>arg1</i> = número
Descripción detallada	El rendimiento del sistema podría degradarse.
Acción de respuesta recomendada	Conecte y desconecte la alimentación de entrada, actualice los controladores de los componentes, extraiga el dispositivo y vuelva a instalarlo en el próximo mantenimiento programado.
Categoría	Condición del sistema
Subcategoría	PCI = Dispositivo PCI
Gravedad	Gravedad 1 (Crítico)

Captura/ Identificador de suceso	2417
Mensaje de la pantalla LCD	No hay ningún mensaje de la pantalla LCD definido.
Valor predeterminado inicial.	VERDADERO

Visibilidad de filtro	Alerta IPMI	Alerta SNMP	Alerta por correo electrónico	Registro de LC	LCD	Apagado	Ciclo de encendido	Restablecer
VERDADE RO	FALSO	VERDADE RO	VERDADE RO	VERDADE RO	FALSO	FALSO	FALSO	FALSO

PCI1356

Mensaje	Se ha detectado un error de bus que no se puede corregir en un componente de ranura <i>arg1</i> .
Argumentos	<ul style="list-style-type: none"> <i>arg1</i> = número
Descripción detallada	El rendimiento del sistema podría degradarse o es posible que el sistema funcione incorrectamente.
Acción de respuesta recomendada	Conecte y desconecte la alimentación de entrada, actualice los controladores de los componentes; si el dispositivo se puede extraer, vuelva a instalarlo.
Categoría	Condición del sistema
Subcategoría	PCI = Dispositivo PCI
Gravedad	Gravedad 1 (Crítico)
Captura/ Identificador de suceso	2417
Mensaje de la pantalla LCD	No hay ningún mensaje de la pantalla LCD definido.
Valor predeterminado inicial.	VERDADERO

Visibilidad de filtro	Alerta IPMI	Alerta SNMP	Alerta por correo electrónico	Registro de LC	LCD	Apagado	Ciclo de encendido	Restablecer
VERDADE RO	FALSO	VERDADE RO	VERDADE RO	VERDADE RO	FALSO	FALSO	FALSO	FALSO

PCI1358

Mensaje	Se ha detectado un error fatal en un componente de ranura <i>arg1</i> .
Argumentos	<ul style="list-style-type: none">• <i>arg1</i> = número
Descripción detallada	El rendimiento del sistema podría degradarse o es posible que el sistema funcione incorrectamente.
Acción de respuesta recomendada	Conecte y desconecte la alimentación de entrada, actualice los controladores de los componentes; si el dispositivo se puede extraer, vuelva a instalarlo.
Categoría	Condición del sistema
Subcategoría	PCI = Dispositivo PCI
Gravedad	Gravedad 1 (Crítico)
Captura/Identificador de suceso	2417
Mensaje de la pantalla LCD	Se ha detectado un error fatal en la ranura <número>. Reacople la tarjeta PCI.
Valor predeterminado inicial.	VERDADERO

Visibilidad de filtro	Alerta IPMI	Alerta SNMP	Alerta por correo electrónico	Registro de LC	LCD	Apagado	Ciclo de encendido	Restablecer
VERDADE RO	FALSO	VERDADE RO	VERDADE RO	VERDADE RO	FALSO	FALSO	FALSO	FALSO

PCI1360

Mensaje	Se ha detectado un error de bus fatal en un componente de ranura <i>arg1</i> .
Argumentos	<ul style="list-style-type: none">• <i>arg1</i> = número
Descripción detallada	El rendimiento del sistema podría degradarse o es posible que el sistema funcione incorrectamente.
Acción de respuesta recomendada	Conecte y desconecte la alimentación de entrada, actualice los controladores de los componentes; si el dispositivo se puede extraer, vuelva a instalarlo.
Categoría	Condición del sistema
Subcategoría	PCI = Dispositivo PCI

Gravedad	Gravedad 1 (Crítico)
Captura/ Identificador de suceso	2417
Mensaje de la pantalla LCD	Se ha detectado un error de bus fatal en la ranura <número>. Reacople la tarjeta PCI.
Valor predeterminado inicial.	VERDADERO

Visibilidad de filtro	Alerta IPMI	Alerta SNMP	Alerta por correo electrónico	Registro de LC	LCD	Apagado	Ciclo de encendido	Restablecer
VERDADERO	FALSO	VERDADERO	VERDADERO	VERDADERO	FALSO	FALSO	FALSO	FALSO

PCI1362

Mensaje	El rendimiento de bus se ha degradado para un componente de ranura <i>arg1</i> .
Argumentos	<ul style="list-style-type: none"> <i>arg1</i> = número
Descripción detallada	El rendimiento del sistema podría degradarse. El bus no está funcionando a la velocidad o ancho máximos.
Acción de respuesta recomendada	Conecte y desconecte la alimentación de entrada, actualice los controladores de los componentes, extraiga el dispositivo y vuelva a instalarlo en el próximo mantenimiento programado.
Categoría	Condición del sistema
Subcategoría	PCI = Dispositivo PCI
Gravedad	Gravedad 2 (Advertencia)
Captura/ Identificador de suceso	2418
Mensaje de la pantalla LCD	No hay ningún mensaje de la pantalla LCD definido.
Valor predeterminado inicial.	VERDADERO

Visibilidad de filtro	Alerta IPMI	Alerta SNMP	Alerta por correo electrónico	Registro de LC	LCD	Apagado	Ciclo de encendido	Restablecer
VERDADERO	FALSO	VERDADERO	VERDADERO	VERDADERO	FALSO	FALSO	FALSO	FALSO

PCI2000

Mensaje	Se ha detectado un error fatal de E/S en un componente de bus <i>arg1</i> dispositivo <i>arg2</i> función <i>arg3</i> .
Argumentos	<ul style="list-style-type: none"> • <i>arg1</i> = bus • <i>arg2</i> = dispositivo • <i>arg3</i> = función
Descripción detallada	El rendimiento del sistema podría degradarse o es posible que el sistema funcione incorrectamente.
Acción de respuesta recomendada	Conecte y desconecte la alimentación de entrada, actualice los controladores de los componentes, extraiga el dispositivo y vuelva a instalarlo.
Categoría	Condición del sistema
Subcategoría	PCI = Dispositivo PCI
Gravedad	Gravedad 1 (Crítico)
Captura/Identificador de suceso	2417
Mensaje de la pantalla LCD	Error fatal de E/S en bus <bus>, dispositivo <dispositivo>, función <función>. Póngase en contacto con el servicio de asistencia técnica
Valor predeterminado inicial.	VERDADERO

Visibilidad de filtro	Alerta IPMI	Alerta SNMP	Alerta por correo electrónico	Registro de LC	LCD	Apagado	Ciclo de encendido	Restablecer
VERDADERO	FALSO	VERDADERO	VERDADERO	VERDADERO	FALSO	FALSO	FALSO	FALSO

PCI2001

Mensaje	El componente de bus <i>arg1</i> dispositivo <i>arg2</i> función <i>arg3</i> se ha recuperado de un error fatal de E/S.
----------------	---

Argumentos	<ul style="list-style-type: none"> • <i>arg1</i> = bus • <i>arg2</i> = dispositivo • <i>arg3</i> = función
Descripción detallada	Ninguno
Acción de respuesta recomendada	No es necesaria ninguna acción de respuesta.
Categoría	Condición del sistema
Subcategoría	PCI = Dispositivo PCI
Gravedad	Gravedad 3 (Informativo)
Captura/ Identificador de suceso	2419
Mensaje de la pantalla LCD	No hay ningún mensaje de la pantalla LCD definido.
Valor predeterminado inicial.	VERDADERO

Visibilidad de filtro	Alerta IPMI	Alerta SNMP	Alerta por correo electrónico	Registro de LC	LCD	Apagado	Ciclo de encendido	Restablecer
VERDADE RO	FALSO	VERDADE RO	VERDADE RO	VERDADE RO	FALSO	FALSO	FALSO	FALSO

PCI2002

Mensaje	Se ha detectado un error fatal de E/S en un componente de ranura <i>arg1</i> .
Argumentos	<ul style="list-style-type: none"> • <i>arg1</i> = número
Descripción detallada	El rendimiento del sistema podría degradarse o es posible que el sistema funcione incorrectamente.
Acción de respuesta recomendada	Conecte y desconecte la alimentación de entrada, actualice los controladores de los componentes, extraiga el dispositivo y vuelva a instalarlo.
Categoría	Condición del sistema
Subcategoría	PCI = Dispositivo PCI
Gravedad	Gravedad 1 (Crítico)

Captura/ Identificador de suceso	2417
Mensaje de la pantalla LCD	Error fatal de E/S en ranura <número>. Póngase en contacto con el servicio de asistencia técnica
Valor predeterminado inicial.	VERDADERO

Visibilidad de filtro	Alerta IPMI	Alerta SNMP	Alerta por correo electrónico	Registro de LC	LCD	Apagado	Ciclo de encendido	Restablecer
VERDADE RO	FALSO	VERDADE RO	VERDADE RO	VERDADE RO	FALSO	FALSO	FALSO	FALSO

PCI2003

Mensaje El componente de ranura *arg1* se ha recuperado de un error fatal de E/S.

Argumentos

- arg1* = número

Descripción detallada Ninguno

Acción de respuesta recomendada No es necesaria ninguna acción de respuesta.

Categoría Condición del sistema

Subcategoría PCI = Dispositivo PCI

Gravedad Gravedad 3 (Informativo)

**Captura/
Identificador de
suceso** 2419

**Mensaje de la
pantalla LCD** No hay ningún mensaje de la pantalla LCD definido.

**Valor
predeterminado
inicial.** VERDADERO

Visibilidad de filtro	Alerta IPMI	Alerta SNMP	Alerta por correo electrónico	Registro de LC	LCD	Apagado	Ciclo de encendido	Restablecer
VERDADE RO	FALSO	VERDADE RO	VERDADE RO	VERDADE RO	FALSO	FALSO	FALSO	FALSO

PCI3000

Mensaje	Device option ROM on embedded NIC failed to support Link Tuning or FlexAddress. (La ROM de opción de la NIC incorporada no es compatible con el ajuste de vínculos o la función FlexAddress).
Descripción detallada	El firmware de BIOS, BMC/iDRAC o LOM está desactualizado y no admite la función FlexAddress.
Acción de respuesta recomendada	Actualice el firmware de BIOS, BMC/iDRAC y LOM. Si el problema persiste, comuníquese con soporte al cliente.
Categoría	Condición del sistema
Subcategoría	PCI = Dispositivo PCI
Gravedad	Gravedad 1 (Crítico)
Captura/Identificador de suceso	2417
Mensaje de la pantalla LCD	No hay ningún mensaje de la pantalla LCD definido.
Valor predeterminado inicial.	VERDADERO

Visibilidad de filtro	Alerta IPMI	Alerta SNMP	Alerta por correo electrónico	Registro de LC	LCD	Apagado	Ciclo de encendido	Restablecer
VERDADERO	FALSO	VERDADERO	VERDADERO	VERDADERO	FALSO	FALSO	FALSO	FALSO

PCI3001

Mensaje	La opción ROM para el dispositivo en una NIC integrada se ha actualizado correctamente.
Descripción detallada	Ninguno
Acción de respuesta recomendada	No es necesaria ninguna acción de respuesta.
Categoría	Condición del sistema
Subcategoría	PCI = Dispositivo PCI
Gravedad	Gravedad 3 (Informativo)

Captura/ Identificador de suceso	2419
Mensaje de la pantalla LCD	No hay ningún mensaje de la pantalla LCD definido.
Valor predeterminado inicial.	VERDADERO

Visibilidad de filtro	Alerta IPMI	Alerta SNMP	Alerta por correo electrónico	Registro de LC	LCD	Apagado	Ciclo de encendido	Restablec er
VERDADE RO	FALSO	VERDADE RO	VERDADE RO	VERDADE RO	FALSO	FALSO	FALSO	FALSO

PCI3002

Mensaje No se pudo programar una dirección MAC virtual en un componente de bus *arg1* dispositivo *arg2* función *arg3*.

Argumentos

- *arg1* = bus
- *arg2* = dispositivo
- *arg3* = función

**Descripción
detallada** El firmware de BIOS, BMC/iDRAC, LOM o NIC está desactualizado y no admite la función FlexAddress.

**Acción de
respuesta
recomendada** Actualice el firmware de BIOS, BMC/iDRAC, LOM y la tarjeta mezzanine. Si el problema persiste, comuníquese con soporte al cliente.

Categoría Condición del sistema

Subcategoría PCI = Dispositivo PCI

Gravedad Gravedad 1 (Crítico)

**Captura/
Identificador de
suceso** 2417

**Mensaje de la
pantalla LCD** No hay ningún mensaje de la pantalla LCD definido.

**Valor
predeterminado
inicial.** VERDADERO

Visibilidad de filtro	Alerta IPMI	Alerta SNMP	Alerta por correo electrónico	Registro de LC	LCD	Apagado	Ciclo de encendido	Restablecer
VERDADE RO	FALSO	VERDADE RO	VERDADE RO	VERDADE RO	FALSO	FALSO	FALSO	FALSO

PCI3003

Mensaje Se ha programado correctamente la dirección MAC virtual para el componente en bus *arg1* dispositivo *arg2* función *arg3*.

Argumentos

- *arg1* = bus
- *arg2* = dispositivo
- *arg3* = función

Descripción detallada Ninguno

Acción de respuesta recomendada No es necesaria ninguna acción de respuesta.

Categoría Condición del sistema

Subcategoría PCI = Dispositivo PCI

Gravedad Gravedad 3 (Informativo)

Captura/ Identificador de suceso 2419

Mensaje de la pantalla LCD No hay ningún mensaje de la pantalla LCD definido.

Valor predeterminado inicial. VERDADERO

Visibilidad de filtro	Alerta IPMI	Alerta SNMP	Alerta por correo electrónico	Registro de LC	LCD	Apagado	Ciclo de encendido	Restablecer
VERDADE RO	FALSO	VERDADE RO	VERDADE RO	VERDADE RO	FALSO	FALSO	FALSO	FALSO

PCI3004

Mensaje La opción ROM para el dispositivo en una tarjeta mezzanine *arg1* no es compatible con el ajuste de vínculos o la función FlexAddress.

Argumentos	<ul style="list-style-type: none"> • <i>arg1</i> = número
Descripción detallada	El firmware de BIOS, BMC/iDRAC o la tarjeta intermedia está desactualizado y no admite la función FlexAddress.
Acción de respuesta recomendada	Actualice el firmware de BIOS, BMC/iDRAC y la tarjeta mezzanine. Si el problema persiste, comuníquese con soporte al cliente.
Categoría	Condición del sistema
Subcategoría	PCI = Dispositivo PCI
Gravedad	Gravedad 1 (Crítico)
Captura/Identificador de suceso	2417
Mensaje de la pantalla LCD	No hay ningún mensaje de la pantalla LCD definido.
Valor predeterminado inicial.	VERDADERO

Visibilidad de filtro	Alerta IPMI	Alerta SNMP	Alerta por correo electrónico	Registro de LC	LCD	Apagado	Ciclo de encendido	Restablecer
VERDADE RO	FALSO	VERDADE RO	VERDADE RO	VERDADE RO	FALSO	FALSO	FALSO	FALSO

PCI3005

Mensaje	La opción ROM para el dispositivo en una tarjeta mezzanine <i>arg1</i> se ha actualizado correctamente.
Argumentos	<ul style="list-style-type: none"> • <i>arg1</i> = número
Descripción detallada	Ninguno
Acción de respuesta recomendada	No es necesaria ninguna acción de respuesta.
Categoría	Condición del sistema
Subcategoría	PCI = Dispositivo PCI
Gravedad	Gravedad 3 (Informativo)

Captura/ Identificador de suceso	2419
Mensaje de la pantalla LCD	No hay ningún mensaje de la pantalla LCD definido.
Valor predeterminado inicial.	VERDADERO

Visibilidad de filtro	Alerta IPMI	Alerta SNMP	Alerta por correo electrónico	Registro de LC	LCD	Apagado	Ciclo de encendido	Restablecer
VERDADE RO	FALSO	VERDADE RO	VERDADE RO	VERDADE RO	FALSO	FALSO	FALSO	FALSO

PCI3006

Mensaje	No se pudieron obtener datos de iDRAC sobre ajuste de vínculos o FlexAddress.
Descripción detallada	El firmware de BIOS o BMC/iDRAC está desactualizado y no admite la función FlexAddress.
Acción de respuesta recomendada	Actualice el firmware de BIOS y BMC/iDRAC. Si el problema persiste, comuníquese con soporte al cliente.
Categoría	Condición del sistema
Subcategoría	PCI = Dispositivo PCI
Gravedad	Gravedad 1 (Crítico)
Captura/ Identificador de suceso	2417
Mensaje de la pantalla LCD	No hay ningún mensaje de la pantalla LCD definido.
Valor predeterminado inicial.	VERDADERO

Visibilidad de filtro	Alerta IPMI	Alerta SNMP	Alerta por correo electrónico	Registro de LC	LCD	Apagado	Ciclo de encendido	Restablecer
VERDADE RO	FALSO	VERDADE RO	VERDADE RO	VERDADE RO	FALSO	FALSO	FALSO	FALSO

PCI3007

Mensaje	Los datos de ajuste de vínculos o FlexAddress se han obtenido correctamente.
Descripción detallada	Ninguno
Acción de respuesta recomendada	No es necesaria ninguna acción de respuesta.
Categoría	Condición del sistema
Subcategoría	PCI = Dispositivo PCI
Gravedad	Gravedad 3 (Informativo)
Captura/ Identificador de suceso	2419
Mensaje de la pantalla LCD	No hay ningún mensaje de la pantalla LCD definido.
Valor predeterminado inicial.	VERDADERO

Visibilidad de filtro	Alerta IPMI	Alerta SNMP	Alerta por correo electrónico	Registro de LC	LCD	Apagado	Ciclo de encendido	Restablecer
VERDADERO	FALSO	VERDADERO	VERDADERO	VERDADERO	FALSO	FALSO	FALSO	FALSO

PCI3008

Mensaje	Se ha detectado un error no fatal de PCIe en un componente de bus <i>arg1</i> dispositivo <i>arg2</i> función <i>arg3</i> .
Argumentos	<ul style="list-style-type: none">• <i>arg1</i> = bus• <i>arg2</i> = dispositivo• <i>arg3</i> = función
Descripción detallada	El rendimiento del sistema podría degradarse.
Acción de respuesta recomendada	Conecte y desconecte la alimentación de entrada, actualice los controladores de los componentes, extraiga el dispositivo y vuelva a instalarlo en la próxima sesión de mantenimiento.
Categoría	Condición del sistema

Subcategoría	PCI = Dispositivo PCI
Gravedad	Gravedad 2 (Advertencia)
Captura/ Identificador de suceso	2418
Mensaje de la pantalla LCD	No hay ningún mensaje de la pantalla LCD definido.
Valor predeterminado inicial.	VERDADERO

Visibilidad de filtro	Alerta IPMI	Alerta SNMP	Alerta por correo electrónico	Registro de LC	LCD	Apagado	Ciclo de encendido	Restablecer
VERDADERO	FALSO	VERDADERO	VERDADERO	VERDADERO	FALSO	FALSO	FALSO	FALSO

PCI3009

Mensaje	PCIe funciona con normalidad en un componente de bus <i>arg1</i> dispositivo <i>arg2</i> función <i>arg3</i> .
Argumentos	<ul style="list-style-type: none"> • <i>arg1</i> = bus • <i>arg2</i> = dispositivo • <i>arg3</i> = función
Descripción detallada	Ninguno
Acción de respuesta recomendada	No es necesaria ninguna acción de respuesta.
Categoría	Condición del sistema
Subcategoría	PCI = Dispositivo PCI
Gravedad	Gravedad 3 (Informativo)
Captura/ Identificador de suceso	2419
Mensaje de la pantalla LCD	No hay ningún mensaje de la pantalla LCD definido.
Valor predeterminado inicial.	VERDADERO

Visibilidad de filtro	Alerta IPMI	Alerta SNMP	Alerta por correo electrónico	Registro de LC	LCD	Apagado	Ciclo de encendido	Restablecer
VERDADERO	FALSO	VERDADERO	VERDADERO	VERDADERO	FALSO	FALSO	FALSO	FALSO

PCI3010

Mensaje	Se ha detectado un error no fatal de E/S en un componente de bus <i>arg1</i> dispositivo <i>arg2</i> función <i>arg3</i> .
Argumentos	<ul style="list-style-type: none"> • <i>arg1</i> = bus • <i>arg2</i> = dispositivo • <i>arg3</i> = función
Descripción detallada	El rendimiento del sistema podría degradarse.
Acción de respuesta recomendada	Conecte y desconecte la alimentación de entrada, actualice los controladores de los componentes, extraiga el dispositivo y vuelva a instalarlo en la próxima sesión de mantenimiento.
Categoría	Condición del sistema
Subcategoría	PCI = Dispositivo PCI
Gravedad	Gravedad 2 (Advertencia)
Captura/Identificador de suceso	2418
Mensaje de la pantalla LCD	No hay ningún mensaje de la pantalla LCD definido.
Valor predeterminado inicial.	VERDADERO

Visibilidad de filtro	Alerta IPMI	Alerta SNMP	Alerta por correo electrónico	Registro de LC	LCD	Apagado	Ciclo de encendido	Restablecer
VERDADERO	FALSO	VERDADERO	VERDADERO	VERDADERO	FALSO	FALSO	FALSO	FALSO

PCI3011

Mensaje	El componente de bus <i>arg1</i> dispositivo <i>arg2</i> función <i>arg3</i> se ha recuperado de un error no fatal de E/S.
----------------	--

Argumentos	<ul style="list-style-type: none"> • <i>arg1</i> = bus • <i>arg2</i> = dispositivo • <i>arg3</i> = función
Descripción detallada	Ninguno
Acción de respuesta recomendada	No es necesaria ninguna acción de respuesta.
Categoría	Condición del sistema
Subcategoría	PCI = Dispositivo PCI
Gravedad	Gravedad 3 (Informativo)
Captura/ Identificador de suceso	2419
Mensaje de la pantalla LCD	No hay ningún mensaje de la pantalla LCD definido.
Valor predeterminado inicial.	VERDADERO

Visibilidad de filtro	Alerta IPMI	Alerta SNMP	Alerta por correo electrónico	Registro de LC	LCD	Apagado	Ciclo de encendido	Restablecer
VERDADE RO	FALSO	VERDADE RO	VERDADE RO	VERDADE RO	FALSO	FALSO	FALSO	FALSO

PCI3012

Mensaje	The QuickPath Interconnect (QPI) width degraded. (Se ha degradado el ancho de QuickPath Interconnect [QPI]).
Descripción detallada	El rendimiento del sistema podría degradarse. El bus no está funcionando a la velocidad o ancho máximos.
Acción de respuesta recomendada	Reinicie el sistema. Si el problema persiste, vuelva a instalar los procesadores.
Categoría	Condición del sistema
Subcategoría	PCI = Dispositivo PCI
Gravedad	Gravedad 2 (Advertencia)

**Captura/
Identificador de
suceso** 2418

**Mensaje de la
pantalla LCD** No hay ningún mensaje de la pantalla LCD definido.

**Valor
predeterminado
inicial.** VERDADERO

Visibilidad de filtro	Alerta IPMI	Alerta SNMP	Alerta por correo electrónico	Registro de LC	LCD	Apagado	Ciclo de encendido	Restablecer
VERDADERO	FALSO	VERDADERO	VERDADERO	VERDADERO	FALSO	FALSO	FALSO	FALSO

PCI3013

Mensaje Se ha recuperado el ancho de QuickPath Interconnect (QPI).

Descripción detallada Ninguno

Acción de respuesta recomendada No es necesaria ninguna acción de respuesta.

Categoría Condición del sistema

Subcategoría PCI = Dispositivo PCI

Gravedad Gravedad 3 (Informativo)

**Captura/
Identificador de
suceso** 2419

**Mensaje de la
pantalla LCD** No hay ningún mensaje de la pantalla LCD definido.

**Valor
predeterminado
inicial.** VERDADERO

Visibilidad de filtro	Alerta IPMI	Alerta SNMP	Alerta por correo electrónico	Registro de LC	LCD	Apagado	Ciclo de encendido	Restablecer
VERDADERO	FALSO	VERDADERO	VERDADERO	VERDADERO	FALSO	FALSO	FALSO	FALSO

PCI3014

Mensaje	Se ha detectado un error no fatal de PCIe en un componente de ranura <i>arg1</i> .
Argumentos	<ul style="list-style-type: none">• <i>arg1</i> = número
Descripción detallada	El rendimiento del sistema podría degradarse.
Acción de respuesta recomendada	Conecte y desconecte la alimentación de entrada, actualice los controladores de los componentes, extraiga el dispositivo y vuelva a instalarlo en el próximo mantenimiento programado.
Categoría	Condición del sistema
Subcategoría	PCI = Dispositivo PCI
Gravedad	Gravedad 2 (Advertencia)
Captura/Identificador de suceso	2418
Mensaje de la pantalla LCD	No hay ningún mensaje de la pantalla LCD definido.
Valor predeterminado inicial.	VERDADERO

Visibilidad de filtro	Alerta IPMI	Alerta SNMP	Alerta por correo electrónico	Registro de LC	LCD	Apagado	Ciclo de encendido	Restablecer
VERDADE RO	FALSO	VERDADE RO	VERDADE RO	VERDADE RO	FALSO	FALSO	FALSO	FALSO

PCI3015

Mensaje	El componente de ranura <i>arg1</i> se ha recuperado de un error no fatal de PCIe.
Argumentos	<ul style="list-style-type: none">• <i>arg1</i> = número
Descripción detallada	Ninguno
Acción de respuesta recomendada	No es necesaria ninguna acción de respuesta.
Categoría	Condición del sistema
Subcategoría	PCI = Dispositivo PCI

Gravedad	Gravedad 3 (Informativo)
Captura/ Identificador de suceso	2419
Mensaje de la pantalla LCD	No hay ningún mensaje de la pantalla LCD definido.
Valor predeterminado inicial.	VERDADERO

Visibilidad de filtro	Alerta IPMI	Alerta SNMP	Alerta por correo electrónico	Registro de LC	LCD	Apagado	Ciclo de encendido	Restablecer
VERDADERO	FALSO	VERDADERO	VERDADERO	VERDADERO	FALSO	FALSO	FALSO	FALSO

PCI3016

Mensaje	La opción ROM para el dispositivo en una tarjeta mezzanine no es compatible con el ajuste de vínculos o la función FlexAddress.
Descripción detallada	El firmware de BIOS, BMC/iDRAC o la tarjeta intermedia está desactualizado y no admite la función FlexAddress.
Acción de respuesta recomendada	Actualice el firmware de BIOS, BMC/iDRAC y la tarjeta mezzanine. Si el problema persiste, comuníquese con soporte al cliente.
Categoría	Condición del sistema
Subcategoría	PCI = Dispositivo PCI
Gravedad	Gravedad 1 (Crítico)
Captura/ Identificador de suceso	2417
Mensaje de la pantalla LCD	No hay ningún mensaje de la pantalla LCD definido.
Valor predeterminado inicial.	VERDADERO

Visibilidad de filtro	Alerta IPMI	Alerta SNMP	Alerta por correo electrónico	Registro de LC	LCD	Apagado	Ciclo de encendido	Restablecer
VERDADERO	FALSO	VERDADERO	VERDADERO	VERDADERO	FALSO	FALSO	FALSO	FALSO

PCI3017

Mensaje	La opción ROM para el dispositivo en una tarjeta mezzanine se ha actualizado correctamente.
Descripción detallada	Ninguno
Acción de respuesta recomendada	No es necesaria ninguna acción de respuesta.
Categoría	Condición del sistema
Subcategoría	PCI = Dispositivo PCI
Gravedad	Gravedad 3 (Informativo)
Captura/ Identificador de suceso	2419
Mensaje de la pantalla LCD	No hay ningún mensaje de la pantalla LCD definido.
Valor predeterminado inicial.	VERDADERO

Visibilidad de filtro	Alerta IPMI	Alerta SNMP	Alerta por correo electrónico	Registro de LC	LCD	Apagado	Ciclo de encendido	Restablecer
VERDADERO	FALSO	VERDADERO	VERDADERO	VERDADERO	FALSO	FALSO	FALSO	FALSO

PCI3018

Mensaje	Se han detectado tarjetas PCI en el sistema donde es posible que se deban definir valores adicionales de velocidad de los ventiladores para alcanzar un funcionamiento correcto.
Descripción detallada	Se han detectado tarjetas PCI en el sistema donde es posible que se deban definir opciones adicionales de flujo de aire.
Acción de respuesta recomendada	Si se necesita más refrigeración, aumente el flujo de aire de la siguiente manera: 1) Vaya a Configuración del sistema. 2) Seleccione Configuración de iDRAC. 3) Seleccione Térmico. 4) Configure la opción de compensación de velocidad de los ventiladores.
Categoría	Condición del sistema
Subcategoría	PCI = Dispositivo PCI
Gravedad	Gravedad 2 (Advertencia)

**Captura/
Identificador de
suceso** 2418

**Mensaje de la
pantalla LCD** No hay ningún mensaje de la pantalla LCD definido.

**Valor
predeterminado
inicial.** FALSO

Visibilidad de filtro	Alerta IPMI	Alerta SNMP	Alerta por correo electrónico	Registro de LC	LCD	Apagado	Ciclo de encendido	Restablecer
VERDADE RO	FALSO	VERDADE RO	FALSO	VERDADE RO	FALSO	FALSO	FALSO	FALSO

Mensajes de suceso de PDR

PDR1

Mensaje	La copia de respaldo de <i>arg1</i> se ha detenido para la recreación.
Argumentos	<ul style="list-style-type: none"> • <i>arg1</i> = disco físico
Descripción detallada	Este mensaje se genera después de que se detiene una copia de respaldo en un disco físico durante una operación de recreación.
Acción de respuesta recomendada	Espere a que se complete la recreación; se reanudará la operación de copia de respaldo.
Categoría	Almacenamiento
Subcategoría	PDR = disco físico
Gravedad	Gravedad 2 (Advertencia)
Captura/Identificador de suceso	4346
Mensaje de la pantalla LCD	No hay ningún mensaje de la pantalla LCD definido.
Valor predeterminado inicial.	VERDADERO

Visibilidad de filtro	Alerta IPMI	Alerta SNMP	Alerta por correo electrónico	Registro de LC	LCD	Apagado	Ciclo de encendido	Restablecer
VERDADERO	FALSO	VERDADERO	VERDADERO	VERDADERO	FALSO	FALSO	FALSO	FALSO

PDR10

Mensaje	La recreación de <i>arg1</i> se ha iniciado.
Argumentos	<ul style="list-style-type: none"> • <i>arg1</i> = disco físico

Descripción detallada	Este mensaje se genera después de que se inicia una recreación en un disco físico.
Acción de respuesta recomendada	No es necesaria ninguna acción de respuesta.
Categoría	Almacenamiento
Subcategoría	PDR = disco físico
Gravedad	Gravedad 3 (Informativo)
Captura/ Identificador de suceso	4347
Mensaje de la pantalla LCD	No hay ningún mensaje de la pantalla LCD definido.
Valor predeterminado inicial.	VERDADERO

Visibilidad de filtro	Alerta IPMI	Alerta SNMP	Alerta por correo electrónico	Registro de LC	LCD	Apagado	Ciclo de encendido	Restablecer
VERDADERO	FALSO	VERDADERO	VERDADERO	VERDADERO	FALSO	FALSO	FALSO	FALSO

PDR100

Mensaje	El repuesto dinámico dedicado <i>arg1</i> no es útil para todos los arreglos.
Argumentos	<ul style="list-style-type: none"> <i>arg1</i> = nombre de disco físico
Descripción detallada	El controlador no se puede comunicar con un disco asignado como repuesto dinámico dedicado. Es posible que el disco haya sido extraído. También es posible que exista un cable dañado o suelto.
Acción de respuesta recomendada	Verifique que el disco se encuentre en una condición satisfactoria y que no se haya extraído. Revise los cables. Consulte la sección Cables conectados correctamente para obtener más información sobre la forma de revisar los cables. Si es necesario, reemplace el disco y vuelva a asignar el repuesto dinámico dedicado.
Categoría	Almacenamiento
Subcategoría	PDR = disco físico
Gravedad	Gravedad 2 (Advertencia)
Captura/ Identificador de suceso	FALSO

Mensaje de la pantalla LCD No hay ningún mensaje de la pantalla LCD definido.

Valor predeterminado inicial. FALSO

Visibilidad de filtro	Alerta IPMI	Alerta SNMP	Alerta por correo electrónico	Registro de LC	LCD	Apagado	Ciclo de encendido	Restablecer
FALSO	FALSO	FALSO	FALSO	FALSO	FALSO	FALSO	FALSO	FALSO

PDR101

Mensaje El repuesto dinámico global *arg1* no abarca todos los arreglos.

Argumentos

- *arg1* = nombre de disco físico

Descripción detallada Este mensaje de alerta se presenta cuando existen arreglos no protegidos por un repuesto dinámico global.

Acción de respuesta recomendada No es necesaria ninguna acción de respuesta.

Categoría Almacenamiento

Subcategoría PDR = disco físico

Gravedad Gravedad 2 (Advertencia)

Captura/Identificador de suceso FALSO

Mensaje de la pantalla LCD No hay ningún mensaje de la pantalla LCD definido.

Valor predeterminado inicial. FALSO

Visibilidad de filtro	Alerta IPMI	Alerta SNMP	Alerta por correo electrónico	Registro de LC	LCD	Apagado	Ciclo de encendido	Restablecer
FALSO	FALSO	FALSO	FALSO	FALSO	FALSO	FALSO	FALSO	FALSO

PDR105

Mensaje *arg1* se ha asignado como repuesto dinámico dedicado.

Argumentos	<ul style="list-style-type: none"> • <i>arg1</i> = disco físico
Descripción detallada	El disco físico se ha asignado como repuesto dinámico dedicado a un disco virtual mediante una operación de usuario.
Acción de respuesta recomendada	No es necesaria ninguna acción de respuesta.
Categoría	Almacenamiento
Subcategoría	PDR = disco físico
Gravedad	Gravedad 3 (Informativo)
Captura/Identificador de suceso	4347
Mensaje de la pantalla LCD	No hay ningún mensaje de la pantalla LCD definido.
Valor predeterminado inicial.	VERDADERO

Visibilidad de filtro	Alerta IPMI	Alerta SNMP	Alerta por correo electrónico	Registro de LC	LCD	Apagado	Ciclo de encendido	Restablecer
VERDADE RO	FALSO	VERDADE RO	VERDADE RO	VERDADE RO	FALSO	FALSO	FALSO	FALSO

PDR106

Mensaje	<i>arg1</i> se ha desasignado como repuesto dinámico dedicado.
Argumentos	<ul style="list-style-type: none"> • <i>arg1</i> = disco físico
Descripción detallada	Un disco físico que se había asignado como repuesto dinámico ha sido desasignado y ya no funciona como repuesto dinámico. El disco físico ha sido desasignado por un usuario o automáticamente por el software Storage Management. Cuando uno de los discos de un disco virtual falla, los datos se recrean en el repuesto dinámico, el repuesto dinámico se convierte en un miembro de ese disco virtual y ya no se asigna como repuesto dinámico. En esta situación, se recomienda asignar un repuesto dinámico nuevo para mantener la protección de datos.
Acción de respuesta recomendada	No es necesaria ninguna acción de respuesta. Se recomienda asignar un nuevo repuesto dinámico dedicado al disco virtual.
Categoría	Almacenamiento

Subcategoría	PDR = disco físico
Gravedad	Gravedad 3 (Informativo)
Captura/ Identificador de suceso	4347
Mensaje de la pantalla LCD	No hay ningún mensaje de la pantalla LCD definido.
Valor predeterminado inicial.	VERDADERO

Visibilidad de filtro	Alerta IPMI	Alerta SNMP	Alerta por correo electrónico	Registro de LC	LCD	Apagado	Ciclo de encendido	Restablecer
VERDADE RO	FALSO	VERDADE RO	VERDADE RO	VERDADE RO	FALSO	FALSO	FALSO	FALSO

PDR107

Mensaje	<i>arg1</i> se ha asignado como repuesto dinámico global.
Argumentos	<ul style="list-style-type: none"> <i>arg1</i> = disco físico
Descripción detallada	El disco físico se ha asignado como repuesto dinámico global a un disco virtual mediante una operación de usuario.
Acción de respuesta recomendada	No es necesaria ninguna acción de respuesta.
Categoría	Almacenamiento
Subcategoría	PDR = disco físico
Gravedad	Gravedad 3 (Informativo)
Captura/ Identificador de suceso	4347
Mensaje de la pantalla LCD	No hay ningún mensaje de la pantalla LCD definido.
Valor predeterminado inicial.	VERDADERO

Visibilidad de filtro	Alerta IPMI	Alerta SNMP	Alerta por correo electrónico	Registro de LC	LCD	Apagado	Ciclo de encendido	Restablecer
VERDADE RO	FALSO	VERDADE RO	VERDADE RO	VERDADE RO	FALSO	FALSO	FALSO	FALSO

PDR108

Mensaje	<i>arg1</i> se ha desasignado como repuesto dinámico global.
Argumentos	<ul style="list-style-type: none"> <i>arg1</i> = disco físico
Descripción detallada	Un disco físico que se había asignado como repuesto dinámico ha sido desasignado y ya no funciona como repuesto dinámico. El disco físico ha sido desasignado por un usuario o automáticamente por el software Storage Management. Cuando uno de los discos de un disco virtual falla, los datos se recrean en el repuesto dinámico, el repuesto dinámico se convierte en un miembro de ese disco virtual y ya no se asigna como repuesto dinámico. En esta situación, se recomienda asignar un repuesto dinámico nuevo para mantener la protección de datos.
Acción de respuesta recomendada	No es necesaria ninguna acción de respuesta. Se recomienda asignar un nuevo repuesto dinámico global.
Categoría	Almacenamiento
Subcategoría	PDR = disco físico
Gravedad	Gravedad 3 (Informativo)
Captura/Identificador de suceso	4347
Mensaje de la pantalla LCD	No hay ningún mensaje de la pantalla LCD definido.
Valor predeterminado inicial.	VERDADERO

Visibilidad de filtro	Alerta IPMI	Alerta SNMP	Alerta por correo electrónico	Registro de LC	LCD	Apagado	Ciclo de encendido	Restablecer
VERDADE RO	FALSO	VERDADE RO	VERDADE RO	VERDADE RO	FALSO	FALSO	FALSO	FALSO

PDR11

Mensaje	La recreación de <i>arg1</i> se ha cancelado.
----------------	---

Argumentos	<ul style="list-style-type: none"> • <i>arg1</i> = disco físico
Descripción detallada	Un usuario ha cancelado la operación de recreación.
Acción de respuesta recomendada	Reinicie la operación de recreación.
Categoría	Almacenamiento
Subcategoría	PDR = disco físico
Gravedad	Gravedad 3 (Informativo)
Captura/Identificador de suceso	4347
Mensaje de la pantalla LCD	No hay ningún mensaje de la pantalla LCD definido.
Valor predeterminado inicial.	VERDADERO

Visibilidad de filtro	Alerta IPMI	Alerta SNMP	Alerta por correo electrónico	Registro de LC	LCD	Apagado	Ciclo de encendido	Restablecer
VERDADERO	FALSO	VERDADERO	VERDADERO	VERDADERO	FALSO	FALSO	FALSO	FALSO

PDR12

Mensaje	La inicialización de <i>arg1</i> ha fallado.
Argumentos	<ul style="list-style-type: none"> • <i>arg1</i> = nombre de disco físico
Descripción detallada	El disco físico ha fallado o se encuentra dañado.
Acción de respuesta recomendada	Reemplace el disco que ha fallado o se encuentra dañado. Para identificar el disco que ha fallado, busque el disco con una "X" roja en su estado. Vuelva a comenzar la inicialización.
Categoría	Almacenamiento
Subcategoría	PDR = disco físico
Gravedad	Gravedad 1 (Crítico)

Captura/ Identificador de suceso	FALSO
Mensaje de la pantalla LCD	No hay ningún mensaje de la pantalla LCD definido.
Valor predeterminado inicial.	FALSO

Visibilidad de filtro	Alerta IPMI	Alerta SNMP	Alerta por correo electrónico	Registro de LC	LCD	Apagado	Ciclo de encendido	Restablecer
FALSO	FALSO	FALSO	FALSO	FALSO	FALSO	FALSO	FALSO	FALSO

PDR13

Mensaje	La recreación de <i>arg1</i> ha fallado.
Argumentos	<ul style="list-style-type: none"> <i>arg1</i> = disco físico
Descripción detallada	Un disco físico incluido en el disco virtual ha fallado o se encuentra dañado. Además, es posible que se haya cancelado la recreación.
Acción de respuesta recomendada	Reemplace el disco que ha fallado o se encuentra dañado y, a continuación, inicie la operación de recreación.
Categoría	Almacenamiento
Subcategoría	PDR = disco físico
Gravedad	Gravedad 1 (Crítico)
Captura/ Identificador de suceso	4345
Mensaje de la pantalla LCD	No hay ningún mensaje de la pantalla LCD definido.
Valor predeterminado inicial.	VERDADERO

Visibilidad de filtro	Alerta IPMI	Alerta SNMP	Alerta por correo electrónico	Registro de LC	LCD	Apagado	Ciclo de encendido	Restablecer
VERDADERO	FALSO	VERDADERO	VERDADERO	VERDADERO	FALSO	FALSO	FALSO	FALSO

PDR14

Mensaje	La inicialización de <i>arg1</i> se ha completado.
Argumentos	<ul style="list-style-type: none">• <i>arg1</i> = nombre de disco físico
Descripción detallada	Esta alerta se proporciona para fines informativos.
Acción de respuesta recomendada	No es necesaria ninguna acción de respuesta.
Categoría	Almacenamiento
Subcategoría	PDR = disco físico
Gravedad	Gravedad 3 (Informativo)
Captura/Identificador de suceso	FALSO
Mensaje de la pantalla LCD	No hay ningún mensaje de la pantalla LCD definido.
Valor predeterminado inicial.	FALSO

Visibilidad de filtro	Alerta IPMI	Alerta SNMP	Alerta por correo electrónico	Registro de LC	LCD	Apagado	Ciclo de encendido	Restablecer
FALSO	FALSO	FALSO	FALSO	FALSO	FALSO	FALSO	FALSO	FALSO

PDR15

Mensaje	La recreación de <i>arg1</i> se ha completado.
Argumentos	<ul style="list-style-type: none">• <i>arg1</i> = disco físico
Descripción detallada	Este mensaje se genera después de que se completa una recreación en un disco físico.
Acción de respuesta recomendada	No es necesaria ninguna acción de respuesta.
Categoría	Almacenamiento
Subcategoría	PDR = disco físico

Gravedad	Gravedad 3 (Informativo)
Captura/ Identificador de suceso	4347
Mensaje de la pantalla LCD	No hay ningún mensaje de la pantalla LCD definido.
Valor predeterminado inicial.	VERDADERO

Visibilidad de filtro	Alerta IPMI	Alerta SNMP	Alerta por correo electrónico	Registro de LC	LCD	Apagado	Ciclo de encendido	Restablecer
VERDADERO	FALSO	VERDADERO	VERDADERO	VERDADERO	FALSO	FALSO	FALSO	FALSO

PDR16

Mensaje	Se reportó una predicción de falla para <i>arg1</i> .
Argumentos	<ul style="list-style-type: none"> <i>arg1</i> = disco físico
Descripción detallada	Se ha previsto la falla de un disco físico. Muchos discos físicos contienen la tecnología de análisis e informes de autosupervisión (SMART). Cuando se activa, SMART supervisa la condición de los discos en función de indicaciones como el número de operaciones de escritura que se han realizado en cada disco.
Acción de respuesta recomendada	Reemplace el disco físico. Aunque el disco no haya fallado todavía, se recomienda encarecidamente reemplazar el disco. Revise otros mensajes para obtener información adicional.
Categoría	Almacenamiento
Subcategoría	PDR = disco físico
Gravedad	Gravedad 2 (Advertencia)
Captura/ Identificador de suceso	4346
Mensaje de la pantalla LCD	No hay ningún mensaje de la pantalla LCD definido.
Valor predeterminado inicial.	VERDADERO

Visibilidad de filtro	Alerta IPMI	Alerta SNMP	Alerta por correo electrónico	Registro de LC	LCD	Apagado	Ciclo de encendido	Restablecer
VERDADE RO	FALSO	VERDADE RO	VERDADE RO	VERDADE RO	FALSO	FALSO	FALSO	FALSO

PDR17

Mensaje	Se ha asignado el repuesto dinámico global a <i>arg1</i> .
Argumentos	<ul style="list-style-type: none"> <i>arg1</i> = nombre de disco físico
Descripción detallada	Un usuario ha asignado un disco físico como repuesto dinámico global. Esta alerta se proporciona para fines informativos.
Acción de respuesta recomendada	No es necesaria ninguna acción de respuesta.
Categoría	Almacenamiento
Subcategoría	PDR = disco físico
Gravedad	Gravedad 3 (Informativo)
Captura/Identificador de suceso	FALSO
Mensaje de la pantalla LCD	No hay ningún mensaje de la pantalla LCD definido.
Valor predeterminado inicial.	FALSO

Visibilidad de filtro	Alerta IPMI	Alerta SNMP	Alerta por correo electrónico	Registro de LC	LCD	Apagado	Ciclo de encendido	Restablecer
FALSO	FALSO	FALSO	FALSO	FALSO	FALSO	FALSO	FALSO	FALSO

PDR18

Mensaje	Se ha desasignado el repuesto dinámico global de <i>arg1</i> .
Argumentos	<ul style="list-style-type: none"> <i>arg1</i> = nombre de disco físico
Descripción detallada	Un disco físico que se había asignado como repuesto dinámico ha sido desasignado y ya no funciona como repuesto dinámico. El disco físico ha sido desasignado por un usuario o automáticamente por Storage Management. Storage Management desasigna los repuestos dinámicos que se han utilizado para recrear datos. Una vez recreados los datos en el repuesto

dinámico, el repuesto dinámico se convierte en un miembro de ese disco virtual y ya no se asigna como repuesto dinámico. En esta situación, asigne un repuesto dinámico nuevo para mantener la protección de datos.

Acción de respuesta recomendada	Si bien esta alerta se proporciona para fines informativos, es posible que sea necesario asignar un repuesto dinámico nuevo al disco virtual. Consulte la sección Protección de su disco virtual con un repuesto dinámico para obtener más información.
Categoría	Almacenamiento
Subcategoría	PDR = disco físico
Gravedad	Gravedad 3 (Informativo)
Captura/Identificador de suceso	FALSO
Mensaje de la pantalla LCD	No hay ningún mensaje de la pantalla LCD definido.
Valor predeterminado inicial.	FALSO

Visibilidad de filtro	Alerta IPMI	Alerta SNMP	Alerta por correo electrónico	Registro de LC	LCD	Apagado	Ciclo de encendido	Restablecer
FALSO	FALSO	FALSO	FALSO	FALSO	FALSO	FALSO	FALSO	FALSO

PDR19

Mensaje	Se ha superado el valor FPT SMART para <i>arg1</i> .
Argumentos	<ul style="list-style-type: none"> <i>arg1</i> = nombre de disco físico
Descripción detallada	Un disco en la controladora especificada ha recibido una alerta SMART (falla predictiva) donde se indica que el disco presenta probabilidades de fallar en el futuro cercano.
Acción de respuesta recomendada	Reemplace el disco que ha recibido la alerta SMART. Si el disco físico es miembro de un disco virtual no redundante, realice una copia de seguridad de los datos antes de reemplazar el disco. La extracción de un disco físico que forma parte de un disco virtual no redundante genera fallas en el disco virtual y la posible pérdida de datos.
Categoría	Almacenamiento
Subcategoría	PDR = disco físico
Gravedad	Gravedad 2 (Advertencia)
Captura/Identificador de suceso	FALSO

Mensaje de la pantalla LCD No hay ningún mensaje de la pantalla LCD definido.

Valor predeterminado inicial. FALSO

Visibilidad de filtro	Alerta IPMI	Alerta SNMP	Alerta por correo electrónico	Registro de LC	LCD	Apagado	Ciclo de encendido	Restablecer
FALSO	FALSO	FALSO	FALSO	FALSO	FALSO	FALSO	FALSO	FALSO

PDR2

Mensaje El espacio disponible en *arg1* es insuficiente para realizar una operación de copia de respaldo.

Argumentos

- *arg1* = disco físico

Descripción detallada Este mensaje se genera cuando un disco físico no dispone de espacio suficiente para realizar una operación de copia de respaldo.

Acción de respuesta recomendada Reemplace el disco físico por uno más grande y, a continuación, reinicie la operación de copia de respaldo.

Categoría Almacenamiento

Subcategoría PDR = disco físico

Gravedad Gravedad 2 (Advertencia)

Captura/Identificador de suceso 4346

Mensaje de la pantalla LCD No hay ningún mensaje de la pantalla LCD definido.

Valor predeterminado inicial. VERDADERO

Visibilidad de filtro	Alerta IPMI	Alerta SNMP	Alerta por correo electrónico	Registro de LC	LCD	Apagado	Ciclo de encendido	Restablecer
VERDADERO	FALSO	VERDADERO	VERDADERO	VERDADERO	FALSO	FALSO	FALSO	FALSO

PDR20

Mensaje Cambio de configuración SMART para *arg1*.

Argumentos	<ul style="list-style-type: none"> • <i>arg1</i> = nombre de disco físico
Descripción detallada	Un disco ha recibido una alerta SMART (falla predictiva) después de un cambio de configuración. El disco presenta probabilidades de fallar en el futuro cercano.
Acción de respuesta recomendada	Reemplace el disco que ha recibido la alerta SMART. Si el disco físico es miembro de un disco virtual no redundante, realice una copia de seguridad de los datos antes de reemplazar el disco. La extracción de un disco físico que forma parte de un disco virtual no redundante generará fallas en el disco virtual y la posible pérdida de datos.
Categoría	Almacenamiento
Subcategoría	PDR = disco físico
Gravedad	Gravedad 1 (Crítico)
Captura/Identificador de suceso	FALSO
Mensaje de la pantalla LCD	No hay ningún mensaje de la pantalla LCD definido.
Valor predeterminado inicial.	FALSO

Visibilidad de filtro	Alerta IPMI	Alerta SNMP	Alerta por correo electrónico	Registro de LC	LCD	Apagado	Ciclo de encendido	Restablecer
FALSO	FALSO	FALSO	FALSO	FALSO	FALSO	FALSO	FALSO	FALSO

PDR21

Mensaje	Advertencia SMART para <i>arg1</i>
Argumentos	<ul style="list-style-type: none"> • <i>arg1</i> = nombre de disco físico
Descripción detallada	Un disco ha recibido una alerta SMART (falla predictiva). El disco presenta probabilidades de fallar en el futuro cercano.
Acción de respuesta recomendada	Reemplace el disco que ha recibido la alerta SMART. Si el disco físico es miembro de un disco virtual no redundante, realice una copia de seguridad de los datos antes de reemplazar el disco. La extracción de un disco físico que forma parte de un disco virtual no redundante generará fallas en el disco virtual y la posible pérdida de datos.
Categoría	Almacenamiento
Subcategoría	PDR = disco físico
Gravedad	Gravedad 2 (Advertencia)

Captura/ Identificador de suceso	FALSO
Mensaje de la pantalla LCD	No hay ningún mensaje de la pantalla LCD definido.
Valor predeterminado inicial.	FALSO

Visibilidad de filtro	Alerta IPMI	Alerta SNMP	Alerta por correo electrónico	Registro de LC	LCD	Apagado	Ciclo de encendido	Restablecer
FALSO	FALSO	FALSO	FALSO	FALSO	FALSO	FALSO	FALSO	FALSO

PDR22

Mensaje	Temperatura de advertencia SMART para <i>arg1</i>
Argumentos	<ul style="list-style-type: none"> <i>arg1</i> = nombre de disco físico
Descripción detallada	Un disco ha alcanzado un nivel de temperatura inaceptable y ha recibido una alerta SMART (falla predictiva). El disco presenta probabilidades de fallar en el futuro cercano.
Acción de respuesta recomendada	Haga lo siguiente: 1) Determine los motivos por los cuales el disco físico ha alcanzado una temperatura inaceptable. Por ejemplo, una falla en los ventiladores, una configuración incorrecta para el termostato, o una temperatura ambiente demasiado alta o baja. 2) Compruebe que los ventiladores en el servidor o en el gabinete funcionen. 3) Si el disco físico se encuentra en un gabinete, revise los valores para el termostato y examine si el gabinete se encuentra cerca de una fuente de calor. que el gabinete tenga suficiente ventilación y que la temperatura ambiente no sea muy caliente. Consulte la documentación del gabinete para obtener más información de diagnóstico. 4) Si no puede identificar los motivos por los cuales el disco ha alcanzado una temperatura inaceptable, reemplace el disco. Si el disco físico es miembro de un disco virtual no redundante, realice una copia de seguridad de los datos antes de reemplazar el disco. La extracción de un disco físico que forma parte de un disco virtual no redundante genera fallas en el disco virtual y la posible pérdida de datos.
Categoría	Almacenamiento
Subcategoría	PDR = disco físico
Gravedad	Gravedad 2 (Advertencia)
Captura/ Identificador de suceso	FALSO
Mensaje de la pantalla LCD	No hay ningún mensaje de la pantalla LCD definido.

Valor predeterminado inicial. FALSO

Visibilidad de filtro	Alerta IPMI	Alerta SNMP	Alerta por correo electrónico	Registro de LC	LCD	Apagado	Ciclo de encendido	Restablecer
FALSO	FALSO	FALSO	FALSO	FALSO	FALSO	FALSO	FALSO	FALSO

PDR23

Mensaje Advertencia SMART degradada para *arg1*

Argumentos

- *arg1* = nombre de disco físico

Descripción detallada Un disco se ha degradado y ha recibido una alerta SMART (falla predictiva). El disco presenta probabilidades de fallar en el futuro cercano.

Acción de respuesta recomendada Reemplace el disco que ha recibido la alerta SMART. Si el disco físico es miembro de un disco virtual no redundante, realice una copia de seguridad de los datos antes de reemplazar el disco. La extracción de un disco físico que forma parte de un disco virtual no redundante generará fallas en el disco virtual y la posible pérdida de datos.

Categoría Almacenamiento

Subcategoría PDR = disco físico

Gravedad Gravedad 2 (Advertencia)

Captura/Identificador de suceso FALSO

Mensaje de la pantalla LCD No hay ningún mensaje de la pantalla LCD definido.

Valor predeterminado inicial. FALSO

Visibilidad de filtro	Alerta IPMI	Alerta SNMP	Alerta por correo electrónico	Registro de LC	LCD	Apagado	Ciclo de encendido	Restablecer
FALSO	FALSO	FALSO	FALSO	FALSO	FALSO	FALSO	FALSO	FALSO

PDR24

Mensaje Se ha superado el umbral de falla predictiva en *arg1* debido a una prueba. No es necesaria ninguna acción.

Argumentos	<ul style="list-style-type: none"> • <i>arg1</i> = nombre de disco físico
Descripción detallada	Un disco ha recibido una alerta SMART (falla predictiva) debido a condiciones de prueba.
Acción de respuesta recomendada	No es necesaria ninguna acción de respuesta.
Categoría	Almacenamiento
Subcategoría	PDR = disco físico
Gravedad	Gravedad 2 (Advertencia)
Captura/ Identificador de suceso	FALSO
Mensaje de la pantalla LCD	No hay ningún mensaje de la pantalla LCD definido.
Valor predeterminado inicial.	FALSO

Visibilidad de filtro	Alerta IPMI	Alerta SNMP	Alerta por correo electrónico	Registro de LC	LCD	Apagado	Ciclo de encendido	Restablecer
FALSO	FALSO	FALSO	FALSO	FALSO	FALSO	FALSO	FALSO	FALSO

PDR25

Mensaje	Se han eliminado los segmentos inactivos de <i>arg1</i> .
Argumentos	<ul style="list-style-type: none"> • <i>arg1</i> = nombre de disco físico
Descripción detallada	Se han recuperado algunas secciones en el disco físico a las que anteriormente no se podía obtener acceso. Esta alerta se proporciona para fines informativos.
Acción de respuesta recomendada	No es necesaria ninguna acción de respuesta.
Categoría	Almacenamiento
Subcategoría	PDR = disco físico
Gravedad	Gravedad 3 (Informativo)
Captura/ Identificador de suceso	FALSO

Mensaje de la pantalla LCD No hay ningún mensaje de la pantalla LCD definido.

Valor predeterminado inicial. FALSO

Visibilidad de filtro	Alerta IPMI	Alerta SNMP	Alerta por correo electrónico	Registro de LC	LCD	Apagado	Ciclo de encendido	Restablecer
FALSO	FALSO	FALSO	FALSO	FALSO	FALSO	FALSO	FALSO	FALSO

PDR26

Mensaje *arg1*se encuentra en línea.

Argumentos

- *arg1* = disco físico

Descripción detallada Un disco físico que anteriormente estaba fuera de línea ahora se encuentra en línea.

Acción de respuesta recomendada No es necesaria ninguna acción de respuesta.

Categoría Almacenamiento

Subcategoría PDR = disco físico

Gravedad Gravedad 3 (Informativo)

Captura/Identificador de suceso 4347

Mensaje de la pantalla LCD No hay ningún mensaje de la pantalla LCD definido.

Valor predeterminado inicial. VERDADERO

Visibilidad de filtro	Alerta IPMI	Alerta SNMP	Alerta por correo electrónico	Registro de LC	LCD	Apagado	Ciclo de encendido	Restablecer
VERDADERO	FALSO	VERDADERO	VERDADERO	VERDADERO	FALSO	FALSO	FALSO	FALSO

PDR27

Mensaje Se ha asignado el repuesto dinámico dedicado a *arg1*.

Argumentos	<ul style="list-style-type: none"> <i>arg1</i> = nombre de disco físico
Descripción detallada	Un usuario ha asignado un disco físico como repuesto dinámico dedicado a un disco virtual. Consulte la sección Protección de su disco virtual con un repuesto dinámico para obtener más información. Esta alerta se proporciona para fines informativos.
Acción de respuesta recomendada	No es necesaria ninguna acción de respuesta.
Categoría	Almacenamiento
Subcategoría	PDR = disco físico
Gravedad	Gravedad 3 (Informativo)
Captura/Identificador de suceso	FALSO
Mensaje de la pantalla LCD	No hay ningún mensaje de la pantalla LCD definido.
Valor predeterminado inicial.	FALSO

Visibilidad de filtro	Alerta IPMI	Alerta SNMP	Alerta por correo electrónico	Registro de LC	LCD	Apagado	Ciclo de encendido	Restablecer
FALSO	FALSO	FALSO	FALSO	FALSO	FALSO	FALSO	FALSO	FALSO

PDR28

Mensaje	Se ha desasignado el repuesto dinámico dedicado de <i>arg1</i> .
Argumentos	<ul style="list-style-type: none"> <i>arg1</i> = nombre de disco físico
Descripción detallada	Un disco físico que se había asignado como repuesto dinámico ha sido desasignado y ya no funciona como repuesto dinámico. El disco físico ha sido desasignado por un usuario o automáticamente por Storage Management. Storage Management desasigna los repuestos dinámicos que han sido utilizados para recrear datos. Una vez recreados los datos en el repuesto dinámico, el repuesto dinámico se convierte en un miembro de ese disco virtual y ya no se asigna como repuesto dinámico. En esta situación, asigne un repuesto dinámico nuevo para mantener la protección de datos.
Acción de respuesta recomendada	Si bien esta alerta se proporciona para fines informativos, es posible que sea necesario asignar un repuesto dinámico nuevo al disco virtual. Consulte la documentación del producto y la sección Protección de su disco virtual con un repuesto dinámico para obtener más información.
Categoría	Almacenamiento

Subcategoría	PDR = disco físico
Gravedad	Gravedad 3 (Informativo)
Captura/ Identificador de suceso	FALSO
Mensaje de la pantalla LCD	No hay ningún mensaje de la pantalla LCD definido.
Valor predeterminado inicial.	FALSO

Visibilidad de filtro	Alerta IPMI	Alerta SNMP	Alerta por correo electrónico	Registro de LC	LCD	Apagado	Ciclo de encendido	Restablecer
FALSO	FALSO	FALSO	FALSO	FALSO	FALSO	FALSO	FALSO	FALSO

PDR29

Mensaje	La recreación en <i>arg1</i> se ha completado con errores.
Argumentos	<ul style="list-style-type: none"> <i>arg1</i> = nombre de disco físico
Descripción detallada	Consulte Una recreación se completa con errores para obtener más información.
Acción de respuesta recomendada	Consulte Una recreación se completa con errores para obtener más información.
Categoría	Almacenamiento
Subcategoría	PDR = disco físico
Gravedad	Gravedad 1 (Crítico)
Captura/ Identificador de suceso	FALSO
Mensaje de la pantalla LCD	No hay ningún mensaje de la pantalla LCD definido.
Valor predeterminado inicial.	FALSO

Visibilidad de filtro	Alerta IPMI	Alerta SNMP	Alerta por correo electrónico	Registro de LC	LCD	Apagado	Ciclo de encendido	Restablecer
FALSO	FALSO	FALSO	FALSO	FALSO	FALSO	FALSO	FALSO	FALSO

PDR3

Mensaje	<i>arg1</i> no funciona correctamente.
Argumentos	<ul style="list-style-type: none"> <i>arg1</i> = nombre de disco físico
Descripción detallada	Es posible que la controladora RAID no pueda leer/escribir datos en la unidad de disco físico que se indica en el mensaje. Esto puede ser debido a un error en la unidad de disco físico o a la extracción de la unidad de disco físico del sistema.
Acción de respuesta recomendada	Extraiga y vuelva a insertar la unidad de disco físico identificada en el mensaje y asegúrese de que la unidad de disco físico se haya insertado correctamente. Si el problema persiste, reemplace la unidad de disco físico.
Categoría	Almacenamiento
Subcategoría	PDR = disco físico
Gravedad	Gravedad 1 (Crítico)
Captura/Identificador de suceso	4345
Mensaje de la pantalla LCD	No hay ningún mensaje de la pantalla LCD definido.
Valor predeterminado inicial.	VERDADERO

Visibilidad de filtro	Alerta IPMI	Alerta SNMP	Alerta por correo electrónico	Registro de LC	LCD	Apagado	Ciclo de encendido	Restablecer
VERDADERO	FALSO	VERDADERO	VERDADERO	VERDADERO	FALSO	FALSO	FALSO	FALSO

PDR30

Mensaje	Un repuesto dinámico global ha fallado. <i>arg1</i>
Argumentos	<ul style="list-style-type: none"> <i>arg1</i> = nombre de disco físico
Descripción detallada	La controladora no se puede comunicar con un disco asignado como repuesto dinámico global. El disco ha fallado o ha sido extraído. También es posible que exista un cable suelto o en malas condiciones.

Acción de respuesta recomendada	Verifique que el disco se encuentre en una condición satisfactoria y bien instalado. Revise los cables. Consulte la documentación del producto y la sección Cables conectados correctamente para obtener más información sobre la forma de revisar los cables. Si es necesario, reemplace el disco y vuelva a asignar el repuesto dinámico global.
Categoría	Almacenamiento
Subcategoría	PDR = disco físico
Gravedad	Gravedad 2 (Advertencia)
Captura/Identificador de suceso	FALSO
Mensaje de la pantalla LCD	No hay ningún mensaje de la pantalla LCD definido.
Valor predeterminado inicial.	FALSO

Visibilidad de filtro	Alerta IPMI	Alerta SNMP	Alerta por correo electrónico	Registro de LC	LCD	Apagado	Ciclo de encendido	Restablecer
FALSO	FALSO	FALSO	FALSO	FALSO	FALSO	FALSO	FALSO	FALSO

PDR31

Mensaje	Se ha extraído un repuesto dinámico global. <i>arg1</i>
Argumentos	<ul style="list-style-type: none"> <i>arg1</i> = nombre de disco físico
Descripción detallada	La controladora no se puede comunicar con un disco asignado como repuesto dinámico global. El disco ha fallado o ha sido extraído. También es posible que exista un cable suelto o en malas condiciones.
Acción de respuesta recomendada	Verifique que el disco se encuentre en una condición satisfactoria y bien instalado. Revise los cables. Consulte la documentación del producto y la sección Cables conectados correctamente para obtener más información sobre la forma de revisar los cables. Si es necesario, reemplace el disco y vuelva a asignar el repuesto dinámico global.
Categoría	Almacenamiento
Subcategoría	PDR = disco físico
Gravedad	Gravedad 3 (Informativo)
Captura/Identificador de suceso	FALSO
Mensaje de la pantalla LCD	No hay ningún mensaje de la pantalla LCD definido.

Valor predeterminado inicial. FALSO

Visibilidad de filtro	Alerta IPMI	Alerta SNMP	Alerta por correo electrónico	Registro de LC	LCD	Apagado	Ciclo de encendido	Restablecer
FALSO	FALSO	FALSO	FALSO	FALSO	FALSO	FALSO	FALSO	FALSO

PDR32

Mensaje Un repuesto dinámico dedicado ha fallado.*arg1*

Argumentos

- *arg1* = nombre de disco físico

Descripción detallada La controladora no se puede comunicar con un disco asignado como repuesto dinámico global. El disco ha fallado o ha sido extraído. También es posible que exista un cable suelto o en malas condiciones.

Acción de respuesta recomendada Verifique que el disco se encuentre en una condición satisfactoria y bien instalado. Revise los cables. Consulte la documentación del producto y la sección Cables conectados correctamente para obtener más información sobre la forma de revisar los cables. Si es necesario, reemplace el disco y vuelva a asignar el repuesto dinámico global.

Categoría Almacenamiento

Subcategoría PDR = disco físico

Gravedad Gravedad 2 (Advertencia)

Captura/Identificador de suceso FALSO

Mensaje de la pantalla LCD No hay ningún mensaje de la pantalla LCD definido.

Valor predeterminado inicial. FALSO

Visibilidad de filtro	Alerta IPMI	Alerta SNMP	Alerta por correo electrónico	Registro de LC	LCD	Apagado	Ciclo de encendido	Restablecer
FALSO	FALSO	FALSO	FALSO	FALSO	FALSO	FALSO	FALSO	FALSO

PDR33

Mensaje Se ha extraído un repuesto dinámico dedicado.*arg1*

Argumentos	<ul style="list-style-type: none"> • <i>arg1</i> = nombre de disco físico
Descripción detallada	La controladora no se puede comunicar con un disco asignado como repuesto dinámico global. El disco ha fallado o ha sido extraído. También es posible que exista un cable suelto o en malas condiciones.
Acción de respuesta recomendada	Verifique que el disco se encuentre en una condición satisfactoria y bien instalado. Revise los cables. Consulte la documentación del producto y la sección Cables conectados correctamente para obtener más información sobre la forma de revisar los cables. Si es necesario, reemplace el disco y vuelva a asignar el repuesto dinámico global.
Categoría	Almacenamiento
Subcategoría	PDR = disco físico
Gravedad	Gravedad 3 (Informativo)
Captura/Identificador de suceso	FALSO
Mensaje de la pantalla LCD	No hay ningún mensaje de la pantalla LCD definido.
Valor predeterminado inicial.	FALSO

Visibilidad de filtro	Alerta IPMI	Alerta SNMP	Alerta por correo electrónico	Registro de LC	LCD	Apagado	Ciclo de encendido	Restablecer
FALSO	FALSO	FALSO	FALSO	FALSO	FALSO	FALSO	FALSO	FALSO

PDR34

Mensaje	Se ha desasignado automáticamente un repuesto dinámico dedicado. <i>arg1</i>
Argumentos	<ul style="list-style-type: none"> • <i>arg1</i> = nombre de disco físico
Descripción detallada	El repuesto dinámico ya no es necesario; el disco virtual al que estaba asignado ha sido eliminado.
Acción de respuesta recomendada	No es necesaria ninguna acción de respuesta.
Categoría	Almacenamiento
Subcategoría	PDR = disco físico
Gravedad	Gravedad 3 (Informativo)

Captura/ Identificador de suceso	FALSO
Mensaje de la pantalla LCD	No hay ningún mensaje de la pantalla LCD definido.
Valor predeterminado inicial.	FALSO

Visibilidad de filtro	Alerta IPMI	Alerta SNMP	Alerta por correo electrónico	Registro de LC	LCD	Apagado	Ciclo de encendido	Restablecer
FALSO	FALSO	FALSO	FALSO	FALSO	FALSO	FALSO	FALSO	FALSO

PDR35

Mensaje El único repuesto dinámico disponible es un disco SATA`arg1`.

Argumentos

- `arg1` = nombre de disco físico

Descripción detallada El único disco físico disponible para asignar como repuesto dinámico utiliza la tecnología SATA. Los discos físicos en el disco virtual utilizan la tecnología SAS. Debido a esta diferencia de tecnología, el repuesto dinámico no puede recrear los datos si uno de los discos físicos en el disco virtual falla.

Acción de respuesta recomendada Agregue un disco SAS que sea lo suficientemente grande como para ser utilizado como repuesto dinámico y asigne el nuevo disco como repuesto dinámico.

Categoría Almacenamiento

Subcategoría PDR = disco físico

Gravedad Gravedad 2 (Advertencia)

**Captura/
Identificador de
suceso** FALSO

**Mensaje de la
pantalla LCD** No hay ningún mensaje de la pantalla LCD definido.

**Valor
predeterminado
inicial.** FALSO

Visibilidad de filtro	Alerta IPMI	Alerta SNMP	Alerta por correo electrónico	Registro de LC	LCD	Apagado	Ciclo de encendido	Restablecer
FALSO	FALSO	FALSO	FALSO	FALSO	FALSO	FALSO	FALSO	FALSO

PDR36

Mensaje	El único repuesto dinámico disponible es un disco SAS <i>arg1</i> .
Argumentos	<ul style="list-style-type: none">• <i>arg1</i> = nombre de disco físico
Descripción detallada	El único disco físico disponible para asignar como repuesto dinámico utiliza la tecnología SAS. Los discos físicos en el disco virtual utilizan la tecnología SATA. Debido a esta diferencia de tecnología, el repuesto dinámico no puede recrear los datos si uno de los discos físicos en el disco virtual falla.
Acción de respuesta recomendada	Agregue un disco SATA que sea lo suficientemente grande como para ser utilizado como repuesto dinámico y asigne el nuevo disco como repuesto dinámico.
Categoría	Almacenamiento
Subcategoría	PDR = disco físico
Gravedad	Gravedad 2 (Advertencia)
Captura/Identificador de suceso	FALSO
Mensaje de la pantalla LCD	No hay ningún mensaje de la pantalla LCD definido.
Valor predeterminado inicial.	FALSO

Visibilidad de filtro	Alerta IPMI	Alerta SNMP	Alerta por correo electrónico	Registro de LC	LCD	Apagado	Ciclo de encendido	Restablecer
FALSO	FALSO	FALSO	FALSO	FALSO	FALSO	FALSO	FALSO	FALSO

PDR37

Mensaje	<i>arg1</i> no es compatible.
Argumentos	<ul style="list-style-type: none">• <i>arg1</i> = dispositivo físico
Descripción detallada	Es posible que el dispositivo físico no contenga una versión de firmware admitida o que el dispositivo físico no sea compatible.
Acción de respuesta recomendada	Si el dispositivo físico es compatible, actualice el firmware a una versión admitida. Si el dispositivo físico no es compatible, reemplace el dispositivo físico por uno que sea compatible.
Categoría	Almacenamiento

Subcategoría	PDR = disco físico
Gravedad	Gravedad 2 (Advertencia)
Captura/ Identificador de suceso	4346
Mensaje de la pantalla LCD	No hay ningún mensaje de la pantalla LCD definido.
Valor predeterminado inicial.	VERDADERO

Visibilidad de filtro	Alerta IPMI	Alerta SNMP	Alerta por correo electrónico	Registro de LC	LCD	Apagado	Ciclo de encendido	Restablecer
VERDADERO	FALSO	VERDADERO	VERDADERO	VERDADERO	FALSO	FALSO	FALSO	FALSO

PDR38

Mensaje	Se ha iniciado una operación de borrado en <i>arg1</i> .
Argumentos	<ul style="list-style-type: none"> <i>arg1</i> = disco físico
Descripción detallada	Un usuario ha iniciado una operación de borrado en un disco físico.
Acción de respuesta recomendada	No es necesaria ninguna acción de respuesta.
Categoría	Almacenamiento
Subcategoría	PDR = disco físico
Gravedad	Gravedad 3 (Informativo)
Captura/ Identificador de suceso	4347
Mensaje de la pantalla LCD	No hay ningún mensaje de la pantalla LCD definido.
Valor predeterminado inicial.	VERDADERO

Visibilidad de filtro	Alerta IPMI	Alerta SNMP	Alerta por correo electrónico	Registro de LC	LCD	Apagado	Ciclo de encendido	Restablecer
VERDADE RO	FALSO	VERDADE RO	VERDADE RO	VERDADE RO	FALSO	FALSO	FALSO	FALSO

PDR39

Mensaje Se ha iniciado una operación de parpadeo en *arg1*.

Argumentos

- *arg1* = disco físico

Descripción detallada Esta alerta se proporciona para fines informativos.

Acción de respuesta recomendada No es necesaria ninguna acción de respuesta.

Categoría Almacenamiento

Subcategoría PDR = disco físico

Gravedad Gravedad 3 (Informativo)

Captura/Identificador de suceso FALSO

Mensaje de la pantalla LCD No hay ningún mensaje de la pantalla LCD definido.

Valor predeterminado inicial. FALSO

Visibilidad de filtro	Alerta IPMI	Alerta SNMP	Alerta por correo electrónico	Registro de LC	LCD	Apagado	Ciclo de encendido	Restablecer
FALSO	FALSO	FALSO	FALSO	FALSO	FALSO	FALSO	FALSO	FALSO

PDR4

Mensaje *arg1* ha regresado a un estado listo.

Argumentos

- *arg1* = disco físico

Descripción detallada Una unidad física que anteriormente estaba en un estado de error ha regresado a un estado listo.

Acción de respuesta recomendada	No es necesaria ninguna acción de respuesta.
Categoría	Almacenamiento
Subcategoría	PDR = disco físico
Gravedad	Gravedad 3 (Informativo)
Captura/ Identificador de suceso	4347
Mensaje de la pantalla LCD	No hay ningún mensaje de la pantalla LCD definido.
Valor predeterminado inicial.	VERDADERO

Visibilidad de filtro	Alerta IPMI	Alerta SNMP	Alerta por correo electrónico	Registro de LC	LCD	Apagado	Ciclo de encendido	Restablecer
VERDADE RO	FALSO	VERDADE RO	VERDADE RO	VERDADE RO	FALSO	FALSO	FALSO	FALSO

PDR40

Mensaje	La operación de parpadeo ha cesado en <i>arg1</i> .
Argumentos	<ul style="list-style-type: none"> <i>arg1</i> = disco físico
Descripción detallada	Esta alerta se proporciona para fines informativos.
Acción de respuesta recomendada	No es necesaria ninguna acción de respuesta.
Categoría	Almacenamiento
Subcategoría	PDR = disco físico
Gravedad	Gravedad 3 (Informativo)
Captura/ Identificador de suceso	FALSO
Mensaje de la pantalla LCD	No hay ningún mensaje de la pantalla LCD definido.

Valor predeterminado inicial. FALSO

Visibilidad de filtro	Alerta IPMI	Alerta SNMP	Alerta por correo electrónico	Registro de LC	LCD	Apagado	Ciclo de encendido	Restablecer
FALSO	FALSO	FALSO	FALSO	FALSO	FALSO	FALSO	FALSO	FALSO

PDR41

Mensaje La operación de borrado en *arg1* se ha cancelado.

Argumentos

- *arg1* = disco físico

Descripción detallada El comando de borrado no se ha completado en el disco físico. Esto significa que algunos datos no han sido borrados y se pueden recuperar.

Acción de respuesta recomendada No es necesaria ninguna acción de respuesta.

Categoría Almacenamiento

Subcategoría PDR = disco físico

Gravedad Gravedad 3 (Informativo)

Captura/Identificador de suceso 4347

Mensaje de la pantalla LCD No hay ningún mensaje de la pantalla LCD definido.

Valor predeterminado inicial. VERDADERO

Visibilidad de filtro	Alerta IPMI	Alerta SNMP	Alerta por correo electrónico	Registro de LC	LCD	Apagado	Ciclo de encendido	Restablecer
VERDADERO	FALSO	VERDADERO	VERDADERO	VERDADERO	FALSO	FALSO	FALSO	FALSO

PDR42

Mensaje Se ha iniciado *arg1*.

Argumentos

- *arg1* = disco físico

Descripción detallada	Esta alerta se proporciona para fines informativos.
Acción de respuesta recomendada	No es necesaria ninguna acción de respuesta.
Categoría	Almacenamiento
Subcategoría	PDR = disco físico
Gravedad	Gravedad 3 (Informativo)
Captura/ Identificador de suceso	FALSO
Mensaje de la pantalla LCD	No hay ningún mensaje de la pantalla LCD definido.
Valor predeterminado inicial.	FALSO

Visibilidad de filtro	Alerta IPMI	Alerta SNMP	Alerta por correo electrónico	Registro de LC	LCD	Apagado	Ciclo de encendido	Restablecer
FALSO	FALSO	FALSO	FALSO	FALSO	FALSO	FALSO	FALSO	FALSO

PDR43

Mensaje La operación de borrado en *arg1* se ha completado.

Argumentos

- *arg1* = disco físico

Descripción detallada Este mensaje se genera después de que se completa una operación de borrado en un disco físico.

Acción de respuesta recomendada No es necesaria ninguna acción de respuesta.

Categoría Almacenamiento

Subcategoría PDR = disco físico

Gravedad Gravedad 3 (Informativo)

Captura/ Identificador de suceso 4347

Mensaje de la pantalla LCD No hay ningún mensaje de la pantalla LCD definido.

Valor predeterminado inicial. VERDADERO

Visibilidad de filtro	Alerta IPMI	Alerta SNMP	Alerta por correo electrónico	Registro de LC	LCD	Apagado	Ciclo de encendido	Restablecer
VERDADERO	FALSO	VERDADERO	VERDADERO	VERDADERO	FALSO	FALSO	FALSO	FALSO

PDR44

Mensaje La operación de borrado en *arg1* ha fallado.

Argumentos

- *arg1* = disco físico

Descripción detallada Se ha llevado a cabo una tarea Borrar en un disco físico, pero la tarea se ha interrumpido y no se ha completado satisfactoriamente. Es posible que la controladora haya perdido la comunicación con el disco, que el disco se haya extraído o que los cables se encuentren sueltos o dañados.

Acción de respuesta recomendada Verifique que el disco esté presente y no se encuentre en un estado Fallido. Asegúrese de que los cables se hayan conectado de manera segura. Consulte la documentación del hardware de almacenamiento para obtener más información sobre la forma de revisar los cables. Reinicie la tarea Borrar.

Categoría Almacenamiento

Subcategoría PDR = disco físico

Gravedad Gravedad 1 (Crítico)

Captura/Identificador de suceso 4345

Mensaje de la pantalla LCD No hay ningún mensaje de la pantalla LCD definido.

Valor predeterminado inicial. VERDADERO

Visibilidad de filtro	Alerta IPMI	Alerta SNMP	Alerta por correo electrónico	Registro de LC	LCD	Apagado	Ciclo de encendido	Restablecer
VERDADERO	FALSO	VERDADERO	VERDADERO	VERDADERO	FALSO	FALSO	FALSO	FALSO

PDR46

Mensaje	La lectura de patrullaje ha encontrado un error de medios que no se puede corregir en <i>arg1</i> .
Argumentos	<ul style="list-style-type: none">• <i>arg1</i> = disco físico
Descripción detallada	La tarea Lectura de patrullaje ha encontrado un error que no se puede corregir. Esto puede deberse a que no se puede reasignar un bloque de discos dañado.
Acción de respuesta recomendada	Realice una copia de seguridad de los datos desde el disco. Ejecute la inicialización del disco y espere a que se complete. A continuación, restaure los datos de la copia de seguridad al disco.
Categoría	Almacenamiento
Subcategoría	PDR = disco físico
Gravedad	Gravedad 1 (Crítico)
Captura/ Identificador de suceso	4345
Mensaje de la pantalla LCD	No hay ningún mensaje de la pantalla LCD definido.
Valor predeterminado inicial.	VERDADERO

Visibilidad de filtro	Alerta IPMI	Alerta SNMP	Alerta por correo electrónico	Registro de LC	LCD	Apagado	Ciclo de encendido	Restablecer
VERDADE RO	FALSO	VERDADE RO	VERDADE RO	VERDADE RO	FALSO	FALSO	FALSO	FALSO

PDR47

Mensaje	La controladora ha perforado un bloque en <i>arg1</i> .
Argumentos	<ul style="list-style-type: none">• <i>arg1</i> = disco físico
Descripción detallada	La controladora ha encontrado un error de medios irreparable al intentar leer un bloque en el disco físico y ha marcado dicho bloque como no válido. Si la controladora encuentra el error de medios irreparable en un disco físico de origen durante una operación de recreación o reconfiguración, se perfora el bloque correspondiente en el disco físico de destino. El bloque no válido se borra en una operación de escritura.
Acción de respuesta recomendada	Realice una copia de seguridad de los datos desde el disco. Ejecute la inicialización del disco y espere a que se complete. A continuación, restaure los datos desde la copia de seguridad.

Categoría	Almacenamiento
Subcategoría	PDR = disco físico
Gravedad	Gravedad 1 (Crítico)
Captura/ Identificador de suceso	4345
Mensaje de la pantalla LCD	No hay ningún mensaje de la pantalla LCD definido.
Valor predeterminado inicial.	VERDADERO

Visibilidad de filtro	Alerta IPMI	Alerta SNMP	Alerta por correo electrónico	Registro de LC	LCD	Apagado	Ciclo de encendido	Restablecer
VERDADERO	FALSO	VERDADERO	VERDADERO	VERDADERO	FALSO	FALSO	FALSO	FALSO

PDR48

Mensaje	Se ha reanudado la recreación de <i>arg1</i> .
Argumentos	<ul style="list-style-type: none"> <i>arg1</i> = disco físico
Descripción detallada	Este mensaje se genera después de que se reanuda una recreación en un disco físico.
Acción de respuesta recomendada	No es necesaria ninguna acción de respuesta.
Categoría	Almacenamiento
Subcategoría	PDR = disco físico
Gravedad	Gravedad 3 (Informativo)
Captura/ Identificador de suceso	4347
Mensaje de la pantalla LCD	No hay ningún mensaje de la pantalla LCD definido.
Valor predeterminado inicial.	VERDADERO

Visibilidad de filtro	Alerta IPMI	Alerta SNMP	Alerta por correo electrónico	Registro de LC	LCD	Apagado	Ciclo de encendido	Restablecer
VERDADE RO	FALSO	VERDADE RO	VERDADE RO	VERDADE RO	FALSO	FALSO	FALSO	FALSO

PDR49

Mensaje	El repuesto dinámico dedicado <i>arg1</i> es demasiado pequeño.
Argumentos	<ul style="list-style-type: none"> <i>arg1</i> = nombre de disco físico
Descripción detallada	El repuesto dinámico dedicado no es lo suficientemente grande para proteger a todos los discos virtuales que residen en el grupo de discos.
Acción de respuesta recomendada	Asigne un disco más grande como repuesto dinámico dedicado.
Categoría	Almacenamiento
Subcategoría	PDR = disco físico
Gravedad	Gravedad 2 (Advertencia)
Captura/Identificador de suceso	4346
Mensaje de la pantalla LCD	No hay ningún mensaje de la pantalla LCD definido.
Valor predeterminado inicial.	VERDADERO

Visibilidad de filtro	Alerta IPMI	Alerta SNMP	Alerta por correo electrónico	Registro de LC	LCD	Apagado	Ciclo de encendido	Restablecer
VERDADE RO	FALSO	VERDADE RO	VERDADE RO	VERDADE RO	FALSO	FALSO	FALSO	FALSO

PDR5

Mensaje	<i>arg1</i> se ha extraído.
Argumentos	<ul style="list-style-type: none"> <i>arg1</i> = nombre de disco físico
Descripción detallada	Se ha extraído un disco físico del grupo de discos. Esta alerta también se puede generar cuando existen cables sueltos o dañados, o por problemas en el gabinete.

Acción de respuesta recomendada	Realice una de las siguientes acciones: 1) Si se ha extraído un disco físico del grupo de discos, reemplace el disco o restaure el disco original. Para identificar el disco que se ha extraído, busque el disco con una "X" roja en su estado. 2) Realice una reexploración después de reemplazar o restaurar el disco. 3) Si no se ha extraído un disco del grupo de discos, compruebe si existe algún problema con los cables. Consulte la documentación del producto para obtener más información sobre la forma de revisar los cables. 4) Asegúrese de que el gabinete se encuentre encendido. 5) Si el problema persiste, consulte la documentación del gabinete para obtener más información de diagnóstico.
Categoría	Almacenamiento
Subcategoría	PDR = disco físico
Gravedad	Gravedad 2 (Advertencia)
Captura/Identificador de suceso	4346
Mensaje de la pantalla LCD	No hay ningún mensaje de la pantalla LCD definido.
Valor predeterminado inicial.	VERDADERO

Visibilidad de filtro	Alerta IPMI	Alerta SNMP	Alerta por correo electrónico	Registro de LC	LCD	Apagado	Ciclo de encendido	Restablecer
VERDADERO	FALSO	VERDADERO	VERDADERO	VERDADERO	FALSO	FALSO	FALSO	FALSO

PDR50

Mensaje	Espacio insuficiente en el repuesto dinámico global <i>arg1</i> .
Argumentos	<ul style="list-style-type: none"> <i>arg1</i> = nombre de disco físico
Descripción detallada	El repuesto dinámico global no es lo suficientemente grande para proteger a todos los discos virtuales que residen en la controladora.
Acción de respuesta recomendada	Asigne un disco más grande como repuesto dinámico global.
Categoría	Almacenamiento
Subcategoría	PDR = disco físico
Gravedad	Gravedad 2 (Advertencia)
Captura/Identificador de suceso	4346

Mensaje de la pantalla LCD No hay ningún mensaje de la pantalla LCD definido.

Valor predeterminado inicial. VERDADERO

Visibilidad de filtro	Alerta IPMI	Alerta SNMP	Alerta por correo electrónico	Registro de LC	LCD	Apagado	Ciclo de encendido	Restablecer
VERDADERO	FALSO	VERDADERO	VERDADERO	VERDADERO	FALSO	FALSO	FALSO	FALSO

PDR51

Mensaje El sondeo SMART para el repuesto dinámico *arg1* ha fallado. *arg2*

Argumentos

- *arg1* = disco físico
- *arg2* = args

Descripción detallada El firmware de la controladora intentó realizar un sondeo SMART en el repuesto dinámico, pero no pudo completar el sondeo. Es posible que la controladora haya perdido la comunicación con el repuesto dinámico.

Acción de respuesta recomendada Verifique la condición del disco asignado como repuesto dinámico. Reemplace el disco y reasigne el repuesto dinámico. Asegúrese de que los cables se hayan conectado de manera segura. Consulte la documentación del hardware de almacenamiento para obtener más información sobre la forma de revisar los cables.

Categoría Almacenamiento

Subcategoría PDR = disco físico

Gravedad Gravedad 1 (Crítico)

Captura/Identificador de suceso 4345

Mensaje de la pantalla LCD No hay ningún mensaje de la pantalla LCD definido.

Valor predeterminado inicial. VERDADERO

Visibilidad de filtro	Alerta IPMI	Alerta SNMP	Alerta por correo electrónico	Registro de LC	LCD	Apagado	Ciclo de encendido	Restablecer
VERDADERO	FALSO	VERDADERO	VERDADERO	VERDADERO	FALSO	FALSO	FALSO	FALSO

PDR52

Mensaje	Se ha interrumpido una ruta redundante.
Descripción detallada	La controladora dispone de dos conectores conectados al mismo gabinete. La ruta de comunicación en un conector ha perdido la conexión con el gabinete. La ruta de comunicación en el otro conector notifica esta pérdida.
Acción de respuesta recomendada	Asegúrese de que los cables se hayan conectado de manera segura. Consulte la sección Cables conectados correctamente para obtener más información sobre la forma de revisar los cables. Asegúrese de que los dos módulos de administración de gabinetes (EMM) se encuentren en una condición satisfactoria.
Categoría	Almacenamiento
Subcategoría	PDR = disco físico
Gravedad	Gravedad 2 (Advertencia)
Captura/Identificador de suceso	4346
Mensaje de la pantalla LCD	No hay ningún mensaje de la pantalla LCD definido.
Valor predeterminado inicial.	VERDADERO

Visibilidad de filtro	Alerta IPMI	Alerta SNMP	Alerta por correo electrónico	Registro de LC	LCD	Apagado	Ciclo de encendido	Restablecer
VERDADERO	FALSO	VERDADERO	FALSO	VERDADERO	FALSO	FALSO	FALSO	FALSO

PDR53

Mensaje	Se ha restaurado una ruta redundante para <i>arg1</i> .
Argumentos	<ul style="list-style-type: none">• <i>arg1</i> = nombre de disco físico
Descripción detallada	Esta alerta se proporciona para fines informativos.
Acción de respuesta recomendada	No es necesaria ninguna acción de respuesta.
Categoría	Almacenamiento
Subcategoría	PDR = disco físico

Gravedad	Gravedad 3 (Informativo)
Captura/ Identificador de suceso	4347
Mensaje de la pantalla LCD	No hay ningún mensaje de la pantalla LCD definido.
Valor predeterminado inicial.	VERDADERO

Visibilidad de filtro	Alerta IPMI	Alerta SNMP	Alerta por correo electrónico	Registro de LC RO	LCD	Apagado	Ciclo de encendido	Restablecer
VERDADERO	FALSO	VERDADERO	FALSO	VERDADERO RO	FALSO	FALSO	FALSO	FALSO

PDR54

Mensaje	Se ha corregido un error de medios de disco en <i>arg1</i> durante la recuperación.
Argumentos	<ul style="list-style-type: none"> <i>arg1</i> = disco físico
Descripción detallada	Este mensaje se genera después de que se corrige un error de medios de disco en un disco físico.
Acción de respuesta recomendada	No es necesaria ninguna acción de respuesta.
Categoría	Almacenamiento
Subcategoría	PDR = disco físico
Gravedad	Gravedad 3 (Informativo)
Captura/ Identificador de suceso	4347
Mensaje de la pantalla LCD	No hay ningún mensaje de la pantalla LCD definido.
Valor predeterminado inicial.	VERDADERO

Visibilidad de filtro	Alerta IPMI	Alerta SNMP	Alerta por correo electrónico	Registro de LC	LCD	Apagado	Ciclo de encendido	Restablecer
VERDADE RO	FALSO	VERDADE RO	VERDADE RO	VERDADE RO	FALSO	FALSO	FALSO	FALSO

PDR55

Mensaje	El espacio disponible en <i>arg1</i> es insuficiente para realizar una recreación.
Argumentos	<ul style="list-style-type: none"> <i>arg1</i> = disco físico
Descripción detallada	El disco físico insertado es demasiado pequeño para que se lleve a cabo la recreación.
Acción de respuesta recomendada	Reemplace el disco físico por uno con el protocolo correcto (SAS, SATA) con el tamaño mínimo necesario. Fuerce una recreación si el disco no se inicia automáticamente.
Categoría	Almacenamiento
Subcategoría	PDR = disco físico
Gravedad	Gravedad 2 (Advertencia)
Captura/ Identificador de suceso	4346
Mensaje de la pantalla LCD	No hay ningún mensaje de la pantalla LCD definido.
Valor predeterminado inicial.	VERDADERO

Visibilidad de filtro	Alerta IPMI	Alerta SNMP	Alerta por correo electrónico	Registro de LC	LCD	Apagado	Ciclo de encendido	Restablecer
VERDADE RO	FALSO	VERDADE RO	VERDADE RO	VERDADE RO	FALSO	FALSO	FALSO	FALSO

PDR56

Mensaje	La tabla de bloques dañados en <i>arg1</i> se encuentra 80% cargada.
Argumentos	<ul style="list-style-type: none"> <i>arg1</i> = disco físico
Descripción detallada	La tabla de bloques dañados se utiliza para reasignar bloques dañados en el disco. Esta tabla se rellena a medida que se reasignan los bloques dañados en el disco. Cuando la tabla se completa en su totalidad, ya no se reasignan los bloques dañados; esto significa que ya no se

corrigen los errores en el disco. En este punto, se puede producir una pérdida de datos. La tabla de bloques dañados se encuentra completa hasta el 80% de su capacidad.

Acción de respuesta recomendada	Reemplace el disco que genera este mensaje.
Categoría	Almacenamiento
Subcategoría	PDR = disco físico
Gravedad	Gravedad 2 (Advertencia)
Captura/Identificador de suceso	4346
Mensaje de la pantalla LCD	No hay ningún mensaje de la pantalla LCD definido.
Valor predeterminado inicial.	VERDADERO

Visibilidad de filtro	Alerta IPMI	Alerta SNMP	Alerta por correo electrónico	Registro de LC	LCD	Apagado	Ciclo de encendido	Restablecer
VERDADERO	FALSO	VERDADERO	VERDADERO	VERDADERO	FALSO	FALSO	FALSO	FALSO

PDR57

Mensaje	La tabla de bloques dañados se encuentra completa en <i>arg1</i> . No se puede registrar el bloque <i>arg2</i> .
Argumentos	<ul style="list-style-type: none"> • <i>arg1</i> = disco físico • <i>arg2</i> = dirección de bloque lógico
Descripción detallada	La tabla de bloques dañados se utiliza para reasignar bloques dañados en el disco. Esta tabla se rellena a medida que se reasignan los bloques dañados en el disco. Cuando la tabla se completa en su totalidad, ya no se reasignan los bloques dañados; esto significa que ya no se corrigen los errores en el disco. En este punto, se puede producir una pérdida de datos.
Acción de respuesta recomendada	Reemplace el disco que genera este mensaje y realice una restauración desde una copia de seguridad. Es posible que se hayan perdido datos.
Categoría	Almacenamiento
Subcategoría	PDR = disco físico
Gravedad	Gravedad 1 (Crítico)

Captura/ Identificador de suceso	4345
Mensaje de la pantalla LCD	No hay ningún mensaje de la pantalla LCD definido.
Valor predeterminado inicial.	VERDADERO

Visibilidad de filtro	Alerta IPMI	Alerta SNMP	Alerta por correo electrónico	Registro de LC	LCD	Apagado	Ciclo de encendido	Restablecer
VERDADE RO	FALSO	VERDADE RO	VERDADE RO	VERDADE RO	FALSO	FALSO	FALSO	FALSO

PDR58

Mensaje	<i>arg1</i> no es compatible.
Argumentos	<ul style="list-style-type: none"> <i>arg1</i> = nombre de disco físico
Descripción detallada	Un usuario ha intentado reemplazar un disco por otro disco en el que se utiliza una tecnología incompatible. Por ejemplo, se ha reemplazado un lado de un reflejo por un disco SAS cuando el otro lado del reflejo utiliza la tecnología SATA.
Acción de respuesta recomendada	Consulte la documentación del hardware para obtener información sobre el reemplazo de discos.
Categoría	Almacenamiento
Subcategoría	PDR = disco físico
Gravedad	Gravedad 2 (Advertencia)
Captura/ Identificador de suceso	FALSO
Mensaje de la pantalla LCD	No hay ningún mensaje de la pantalla LCD definido.
Valor predeterminado inicial.	FALSO

Visibilidad de filtro	Alerta IPMI	Alerta SNMP	Alerta por correo electrónico	Registro de LC	LCD	Apagado	Ciclo de encendido	Restablecer
FALSO	FALSO	FALSO	FALSO	FALSO	FALSO	FALSO	FALSO	FALSO

PDR59

Mensaje	Se ha reasignado un bloque de disco dañado en <i>arg1</i> .
Argumentos	<ul style="list-style-type: none">• <i>arg1</i> = disco físico
Descripción detallada	El disco contiene un bloque dañado. Los datos se han reasignado a otro bloque de disco. No se han perdido datos.
Acción de respuesta recomendada	Supervisar el disco en busca de otros mensajes o indicaciones de mal estado.
Categoría	Almacenamiento
Subcategoría	PDR = disco físico
Gravedad	Gravedad 3 (Informativo)
Captura/Identificador de suceso	4347
Mensaje de la pantalla LCD	No hay ningún mensaje de la pantalla LCD definido.
Valor predeterminado inicial.	VERDADERO

Visibilidad de filtro	Alerta IPMI	Alerta SNMP	Alerta por correo electrónico	Registro de LC	LCD	Apagado	Ciclo de encendido	Restablecer
VERDADERO	FALSO	VERDADERO	VERDADERO	VERDADERO	FALSO	FALSO	FALSO	FALSO

PDR6

Mensaje	<i>arg1</i> se encuentra fuera de línea.
Argumentos	<ul style="list-style-type: none">• <i>arg1</i> = disco físico
Descripción detallada	Un disco físico en el disco virtual se encuentra fuera de línea. Esto pudo haber sido iniciado por el usuario.
Acción de respuesta recomendada	Fuerce el disco físico a estar en línea o asigne un repuesto dinámico al disco virtual.
Categoría	Almacenamiento
Subcategoría	PDR = disco físico

Gravedad	Gravedad 2 (Advertencia)
Captura/ Identificador de suceso	4346
Mensaje de la pantalla LCD	No hay ningún mensaje de la pantalla LCD definido.
Valor predeterminado inicial.	VERDADERO

Visibilidad de filtro	Alerta IPMI	Alerta SNMP	Alerta por correo electrónico	Registro de LC	LCD	Apagado	Ciclo de encendido	Restablecer
VERDADERO	FALSO	VERDADERO	VERDADERO	VERDADERO	FALSO	FALSO	FALSO	FALSO

PDR60

Mensaje	Se ha producido un error en <i>arg1:arg2</i> .
Argumentos	<ul style="list-style-type: none"> • <i>arg1</i> = disco físico • <i>arg2</i> = código de error
Descripción detallada	El motivo para el error puede variar según la situación. El código de error de firmware se indica en el mensaje.
Acción de respuesta recomendada	Verifique la condición de los dispositivos conectados. Revise el Registro de Lifecycle en busca de sucesos significativos. Reemplace el hardware defectuoso, si es necesario. Asegúrese de que los cables se hayan conectado de manera segura. Consulte la documentación del hardware de almacenamiento para obtener más información sobre la forma de revisar las conexiones de los cables.
Categoría	Almacenamiento
Subcategoría	PDR = disco físico
Gravedad	Gravedad 2 (Advertencia)
Captura/ Identificador de suceso	4346
Mensaje de la pantalla LCD	No hay ningún mensaje de la pantalla LCD definido.
Valor predeterminado inicial.	VERDADERO

Visibilidad de filtro	Alerta IPMI	Alerta SNMP	Alerta por correo electrónico	Registro de LC	LCD	Apagado	Ciclo de encendido	Restablecer
VERDADE RO	FALSO	VERDADE RO	VERDADE RO	VERDADE RO	FALSO	FALSO	FALSO	FALSO

PDR61

Mensaje	La recreación de <i>arg1</i> ha fallado debido a errores en el disco físico de origen.
Argumentos	<ul style="list-style-type: none"> • <i>arg1</i> = disco físico
Descripción detallada	No es posible recrear los datos que residen en un disco defectuoso.
Acción de respuesta recomendada	Reemplace el disco de origen y restaure los datos desde la copia de seguridad.
Categoría	Almacenamiento
Subcategoría	PDR = disco físico
Gravedad	Gravedad 1 (Crítico)
Captura/Identificador de suceso	4345
Mensaje de la pantalla LCD	No hay ningún mensaje de la pantalla LCD definido.
Valor predeterminado inicial.	VERDADERO

Visibilidad de filtro	Alerta IPMI	Alerta SNMP	Alerta por correo electrónico	Registro de LC	LCD	Apagado	Ciclo de encendido	Restablecer
VERDADE RO	FALSO	VERDADE RO	VERDADE RO	VERDADE RO	FALSO	FALSO	FALSO	FALSO

PDR62

Mensaje	La recreación ha fallado debido a errores en el destino <i>arg1</i> .
Argumentos	<ul style="list-style-type: none"> • <i>arg1</i> = disco físico
Descripción detallada	No es posible recrear los datos que residen en un disco defectuoso.

Acción de respuesta recomendada	Reemplace el disco de destino. Si la recreación no se inicia automáticamente después de colocar el disco, inicie una tarea Recrear. Es posible que necesite asignar el nuevo disco como repuesto dinámico para iniciar la recreación.
Categoría	Almacenamiento
Subcategoría	PDR = disco físico
Gravedad	Gravedad 1 (Crítico)
Captura/Identificador de suceso	4345
Mensaje de la pantalla LCD	No hay ningún mensaje de la pantalla LCD definido.
Valor predeterminado inicial.	VERDADERO

Visibilidad de filtro	Alerta IPMI	Alerta SNMP	Alerta por correo electrónico	Registro de LC	LCD	Apagado	Ciclo de encendido	Restablecer
VERDADE RO	FALSO	VERDADE RO	VERDADE RO	VERDADE RO	FALSO	FALSO	FALSO	FALSO

PDR63

Mensaje	No se puede reasignar un bloque de disco dañado en <i>arg1</i> durante una operación de escritura.
Argumentos	<ul style="list-style-type: none"> <i>arg1</i> = disco físico
Descripción detallada	No se puede completar una operación de escritura debido a que el disco contiene bloques dañados que no se pudieron reasignar. Es posible que se pierdan datos y la redundancia de datos.
Acción de respuesta recomendada	Reemplace el disco.
Categoría	Almacenamiento
Subcategoría	PDR = disco físico
Gravedad	Gravedad 1 (Crítico)
Captura/Identificador de suceso	4345
Mensaje de la pantalla LCD	No hay ningún mensaje de la pantalla LCD definido.

Valor predeterminado inicial. VERDADERO

Visibilidad de filtro	Alerta IPMI	Alerta SNMP	Alerta por correo electrónico	Registro de LC	LCD	Apagado	Ciclo de encendido	Restablecer
VERDADERO	FALSO	VERDADERO	VERDADERO	VERDADERO	FALSO	FALSO	FALSO	FALSO

PDR64

Mensaje Se ha producido un error de medios de disco irrecuperable en *arg1*.

Argumentos

- *arg1* = disco físico

Descripción detallada La operación de recreación o recuperación encontró un error irrecuperable en los medios de discos.

Acción de respuesta recomendada Reemplace el disco.

Categoría Almacenamiento

Subcategoría PDR = disco físico

Gravedad Gravedad 1 (Crítico)

Captura/Identificador de suceso 4345

Mensaje de la pantalla LCD No hay ningún mensaje de la pantalla LCD definido.

Valor predeterminado inicial. VERDADERO

Visibilidad de filtro	Alerta IPMI	Alerta SNMP	Alerta por correo electrónico	Registro de LC	LCD	Apagado	Ciclo de encendido	Restablecer
VERDADERO	FALSO	VERDADERO	VERDADERO	VERDADERO	FALSO	FALSO	FALSO	FALSO

PDR65

Mensaje *arg1* se ha marcado como perdido.

Argumentos	<ul style="list-style-type: none"> • <i>arg1</i> = disco físico
Descripción detallada	Esta alerta se proporciona para fines informativos.
Acción de respuesta recomendada	No es necesaria ninguna acción de respuesta.
Categoría	Almacenamiento
Subcategoría	PDR = disco físico
Gravedad	Gravedad 3 (Informativo)
Captura/ Identificador de suceso	FALSO
Mensaje de la pantalla LCD	No hay ningún mensaje de la pantalla LCD definido.
Valor predeterminado inicial.	FALSO

Visibilidad de filtro	Alerta IPMI	Alerta SNMP	Alerta por correo electrónico	Registro de LC	LCD	Apagado	Ciclo de encendido	Restablecer
FALSO	FALSO	FALSO	FALSO	FALSO	FALSO	FALSO	FALSO	FALSO

PDR66

Mensaje	<i>arg1</i> que se ha marcado como perdido se ha reemplazado.
Argumentos	<ul style="list-style-type: none"> • <i>arg1</i> = disco físico
Descripción detallada	Esta alerta se proporciona para fines informativos.
Acción de respuesta recomendada	No es necesaria ninguna acción de respuesta.
Categoría	Almacenamiento
Subcategoría	PDR = disco físico
Gravedad	Gravedad 3 (Informativo)
Captura/ Identificador de suceso	FALSO

Mensaje de la pantalla LCD No hay ningún mensaje de la pantalla LCD definido.

Valor predeterminado inicial. FALSO

Visibilidad de filtro	Alerta IPMI	Alerta SNMP	Alerta por correo electrónico	Registro de LC	LCD	Apagado	Ciclo de encendido	Restablecer
FALSO	FALSO	FALSO	FALSO	FALSO	FALSO	FALSO	FALSO	FALSO

PDR67

Mensaje Se ha detectado una unidad de disco que no pertenece a Dell.

Descripción detallada El disco físico no cumple con los estándares establecidos por Dell y no es compatible.

Acción de respuesta recomendada Reemplace el disco físico por un disco físico compatible.

Categoría Almacenamiento

Subcategoría PDR = disco físico

Gravedad Gravedad 2 (Advertencia)

Captura/Identificador de suceso FALSO

Mensaje de la pantalla LCD No hay ningún mensaje de la pantalla LCD definido.

Valor predeterminado inicial. FALSO

Visibilidad de filtro	Alerta IPMI	Alerta SNMP	Alerta por correo electrónico	Registro de LC	LCD	Apagado	Ciclo de encendido	Restablecer
FALSO	FALSO	FALSO	FALSO	FALSO	FALSO	FALSO	FALSO	FALSO

PDR68

Mensaje El repuesto dedicado *arg1* se ha importado como global debido a que faltan grupos de discos.

Argumentos

- *arg1* = nombre de disco físico

Descripción detallada Esta alerta se proporciona para fines informativos

Acción de respuesta recomendada No es necesaria ninguna acción de respuesta.

Categoría Almacenamiento

Subcategoría PDR = disco físico

Gravedad Gravedad 3 (Informativo)

Captura/ Identificador de suceso FALSO

Mensaje de la pantalla LCD No hay ningún mensaje de la pantalla LCD definido.

Valor predeterminado inicial. FALSO

Visibilidad de filtro	Alerta IPMI	Alerta SNMP	Alerta por correo electrónico	Registro de LC	LCD	Apagado	Ciclo de encendido	Restablecer
FALSO	FALSO	FALSO	FALSO	FALSO	FALSO	FALSO	FALSO	FALSO

PDR69

Mensaje No se puede realizar una recreación en *arg1*.

Argumentos

- *arg1* = disco físico

Descripción detallada El disco físico insertado no contiene el protocolo correcto. No se admite la mezcla de SAS o SATA en el mismo disco virtual.

Acción de respuesta recomendada Extraiga la unidad, introduzca el tipo de protocolo correcto y fuerce una recreación como se ha impuesto para la controladora y el sistema.

Categoría Almacenamiento

Subcategoría PDR = disco físico

Gravedad Gravedad 2 (Advertencia)

Captura/ Identificador de suceso 4346

Mensaje de la pantalla LCD No hay ningún mensaje de la pantalla LCD definido.

Valor predeterminado inicial. VERDADERO

Visibilidad de filtro	Alerta IPMI	Alerta SNMP	Alerta por correo electrónico	Registro de LC	LCD	Apagado	Ciclo de encendido	Restablecer
VERDADERO	FALSO	VERDADERO	FALSO	VERDADERO	FALSO	FALSO	FALSO	FALSO

PDR7

Mensaje *arg1*se ha degradado.

Argumentos

- *arg1* = disco físico

Descripción detallada Un disco físico ha notificado una condición de error y es posible que se vea degradado. El disco físico puede haber notificado la condición de error en respuesta a una revisión de congruencia u otra operación.

Acción de respuesta recomendada Reemplace el disco físico degradado. Para identificar el disco degradado, busque el disco con una "X" roja en su estado. Vuelva a realizar una exploración después de reemplazar el disco.

Categoría Almacenamiento

Subcategoría PDR = disco físico

Gravedad Gravedad 2 (Advertencia)

Captura/Identificador de suceso FALSO

Mensaje de la pantalla LCD No hay ningún mensaje de la pantalla LCD definido.

Valor predeterminado inicial. FALSO

Visibilidad de filtro	Alerta IPMI	Alerta SNMP	Alerta por correo electrónico	Registro de LC	LCD	Apagado	Ciclo de encendido	Restablecer
FALSO	FALSO	FALSO	FALSO	FALSO	FALSO	FALSO	FALSO	FALSO

PDR70

Mensaje Se ha iniciado una copia de respaldo de *arg1aarg2*.

Argumentos	<ul style="list-style-type: none"> • <i>arg1</i> = disco físico • <i>arg2</i> = disco físico
Descripción detallada	Una operación de copia de respaldo ha comenzado a copiar los datos de un disco físico a otro disco físico. Esto puede ser debido a una operación iniciada por el usuario o una falla predictiva.
Acción de respuesta recomendada	No es necesaria ninguna acción de respuesta.
Categoría	Almacenamiento
Subcategoría	PDR = disco físico
Gravedad	Gravedad 3 (Informativo)
Captura/Identificador de suceso	4347
Mensaje de la pantalla LCD	No hay ningún mensaje de la pantalla LCD definido.
Valor predeterminado inicial.	VERDADERO

Visibilidad de filtro	Alerta IPMI	Alerta SNMP	Alerta por correo electrónico	Registro de LC	LCD	Apagado	Ciclo de encendido	Restablecer
VERDADERO	FALSO	VERDADERO	VERDADERO	VERDADERO	FALSO	FALSO	FALSO	FALSO

PDR71

Mensaje	Se ha completado la copia de respaldo de <i>arg1</i> a <i>arg2</i> .
Argumentos	<ul style="list-style-type: none"> • <i>arg1</i> = disco físico • <i>arg2</i> = disco físico
Descripción detallada	La operación de copia de respaldo se completó satisfactoriamente.
Acción de respuesta recomendada	No es necesaria ninguna acción de respuesta.
Categoría	Almacenamiento
Subcategoría	PDR = disco físico
Gravedad	Gravedad 3 (Informativo)

**Captura/
Identificador de
suceso** 4347

**Mensaje de la
pantalla LCD** No hay ningún mensaje de la pantalla LCD definido.

**Valor
predeterminado
inicial.** VERDADERO

Visibilidad de filtro	Alerta IPMI	Alerta SNMP	Alerta por correo electrónico	Registro de LC	LCD	Apagado	Ciclo de encendido	Restablecer
VERDADERO	FALSO	VERDADERO	VERDADERO	VERDADERO	FALSO	FALSO	FALSO	FALSO

PDR72

Mensaje Se ha reanudado la copia de respaldo en *arg1* de *arg2*.

Argumentos

- *arg1* = disco físico
- *arg2* = disco físico

Descripción detallada Esta alerta se proporciona para fines informativos

Acción de respuesta recomendada No es necesaria ninguna acción de respuesta.

Categoría Almacenamiento

Subcategoría PDR = disco físico

Gravedad Gravedad 3 (Informativo)

**Captura/
Identificador de
suceso** 4347

**Mensaje de la
pantalla LCD** No hay ningún mensaje de la pantalla LCD definido.

**Valor
predeterminado
inicial.** VERDADERO

Visibilidad de filtro	Alerta IPMI	Alerta SNMP	Alerta por correo electrónico	Registro de LC	LCD	Apagado	Ciclo de encendido	Restablecer
VERDADE RO	FALSO	VERDADE RO	VERDADE RO	VERDADE RO	FALSO	FALSO	FALSO	FALSO

PDR73

Mensaje

La copia de respaldo de *arg1* a *arg2* ha fallado.

Argumentos

- *arg1* = disco físico
- *arg2* = disco físico

Descripción detallada

Se ha producido un error en el disco físico que participa de la operación de copia de respaldo.

Acción de respuesta recomendada

Reemplace el disco y vuelva a intentar la operación.

Categoría

Almacenamiento

Subcategoría

PDR = disco físico

Gravedad

Gravedad 1 (Crítico)

Captura/Identificador de suceso

4345

Mensaje de la pantalla LCD

No hay ningún mensaje de la pantalla LCD definido.

Valor predeterminado inicial.

VERDADERO

Visibilidad de filtro	Alerta IPMI	Alerta SNMP	Alerta por correo electrónico	Registro de LC	LCD	Apagado	Ciclo de encendido	Restablecer
VERDADE RO	FALSO	VERDADE RO	VERDADE RO	VERDADE RO	FALSO	FALSO	FALSO	FALSO

PDR74

Mensaje

Se ha cancelado la copia de respaldo en *arg1*.

Argumentos

- *arg1* = disco físico

Descripción detallada	Un usuario ha cancelado la operación de copia de respaldo.
Acción de respuesta recomendada	No es necesaria ninguna acción de respuesta.
Categoría	Almacenamiento
Subcategoría	PDR = disco físico
Gravedad	Gravedad 3 (Informativo)
Captura/ Identificador de suceso	FALSO
Mensaje de la pantalla LCD	No hay ningún mensaje de la pantalla LCD definido.
Valor predeterminado inicial.	FALSO

Visibilidad de filtro	Alerta IPMI	Alerta SNMP	Alerta por correo electrónico	Registro de LC	LCD	Apagado	Ciclo de encendido	Restablecer
FALSO	FALSO	FALSO	FALSO	FALSO	FALSO	FALSO	FALSO	FALSO

PDR75

Mensaje	Se ha detenido la copia de respaldo para el repuesto dinámico <i>arg1</i> .
Argumentos	<ul style="list-style-type: none"> <i>arg1</i> = disco físico
Descripción detallada	Esta alerta se proporciona para fines informativos
Acción de respuesta recomendada	No es necesaria ninguna acción de respuesta.
Categoría	Almacenamiento
Subcategoría	PDR = disco físico
Gravedad	Gravedad 2 (Advertencia)
Captura/ Identificador de suceso	4346
Mensaje de la pantalla LCD	No hay ningún mensaje de la pantalla LCD definido.

Valor predeterminado inicial. VERDADERO

Visibilidad de filtro	Alerta IPMI	Alerta SNMP	Alerta por correo electrónico	Registro de LC	LCD	Apagado	Ciclo de encendido	Restablecer
VERDADERO	FALSO	VERDADERO	VERDADERO	VERDADERO	FALSO	FALSO	FALSO	FALSO

PDR76

Mensaje No se puede realizar la copia de respaldo; no se admite la mezcla de SAS o SATA.

Descripción detallada No se puede realizar la copia de respaldo, ya que no se admite la mezcla de SAS o SATA en el mismo disco virtual. Esta alerta se proporciona para fines informativos.

Acción de respuesta recomendada No es necesaria ninguna acción de respuesta.

Categoría Almacenamiento

Subcategoría PDR = disco físico

Gravedad Gravedad 2 (Advertencia)

Captura/Identificador de suceso FALSO

Mensaje de la pantalla LCD No hay ningún mensaje de la pantalla LCD definido.

Valor predeterminado inicial. FALSO

Visibilidad de filtro	Alerta IPMI	Alerta SNMP	Alerta por correo electrónico	Registro de LC	LCD	Apagado	Ciclo de encendido	Restablecer
FALSO	FALSO	FALSO	FALSO	FALSO	FALSO	FALSO	FALSO	FALSO

PDR77

Mensaje El estado de *arg1* ha cambiado de LISTO a No RAID.

Argumentos

- *arg1* = disco físico

Descripción detallada Esta alerta se proporciona para fines informativos.

Acción de respuesta recomendada	No es necesaria ninguna acción de respuesta.
Categoría	Almacenamiento
Subcategoría	PDR = disco físico
Gravedad	Gravedad 3 (Informativo)
Captura/ Identificador de suceso	4347
Mensaje de la pantalla LCD	No hay ningún mensaje de la pantalla LCD definido.
Valor predeterminado inicial.	VERDADERO

Visibilidad de filtro	Alerta IPMI	Alerta SNMP	Alerta por correo electrónico	Registro de LC	LCD	Apagado	Ciclo de encendido	Restablecer
VERDADE RO	FALSO	VERDADE RO	FALSO	VERDADE RO	FALSO	FALSO	FALSO	FALSO

PDR78

Mensaje	El estado de <i>arg1</i> ha cambiado de No RAID a LISTO.
Argumentos	<ul style="list-style-type: none"> <i>arg1</i> = disco físico
Descripción detallada	Esta alerta se proporciona para fines informativos.
Acción de respuesta recomendada	No es necesaria ninguna acción de respuesta.
Categoría	Almacenamiento
Subcategoría	PDR = disco físico
Gravedad	Gravedad 3 (Informativo)
Captura/ Identificador de suceso	FALSO
Mensaje de la pantalla LCD	No hay ningún mensaje de la pantalla LCD definido.

Valor predeterminado inicial. FALSO

Visibilidad de filtro	Alerta IPMI	Alerta SNMP	Alerta por correo electrónico	Registro de LC	LCD	Apagado	Ciclo de encendido	Restablecer
FALSO	FALSO	FALSO	FALSO	FALSO	FALSO	FALSO	FALSO	FALSO

PDR79

Mensaje Un usuario ha finalizado la copia de respaldo de *arg1a arg2*.

Argumentos

- *arg1* = disco físico
- *arg2* = disco físico

Descripción detallada Un usuario ha anulado una operación de copia de respaldo en curso. La operación no se pudo completar.

Acción de respuesta recomendada Vuelva a emitir el comando.

Categoría Almacenamiento

Subcategoría PDR = disco físico

Gravedad Gravedad 3 (Informativo)

Captura/Identificador de suceso 4347

Mensaje de la pantalla LCD No hay ningún mensaje de la pantalla LCD definido.

Valor predeterminado inicial. VERDADERO

Visibilidad de filtro	Alerta IPMI	Alerta SNMP	Alerta por correo electrónico	Registro de LC	LCD	Apagado	Ciclo de encendido	Restablecer
VERDADERO	FALSO	VERDADERO	VERDADERO	VERDADERO	FALSO	FALSO	FALSO	FALSO

PDR8

Mensaje *arg1*se ha insertado.

Argumentos	<ul style="list-style-type: none"> <i>arg1</i> = nombre de disco físico
Descripción detallada	Esta alerta se proporciona para fines informativos.
Acción de respuesta recomendada	No es necesaria ninguna acción de respuesta.
Categoría	Almacenamiento
Subcategoría	PDR = disco físico
Gravedad	Gravedad 3 (Informativo)
Captura/ Identificador de suceso	4347
Mensaje de la pantalla LCD	No hay ningún mensaje de la pantalla LCD definido.
Valor predeterminado inicial.	VERDADERO

Visibilidad de filtro	Alerta IPMI	Alerta SNMP	Alerta por correo electrónico	Registro de LC	LCD	Apagado	Ciclo de encendido	Restablecer
VERDADERO	FALSO	VERDADERO	VERDADERO	VERDADERO	FALSO	FALSO	FALSO	FALSO

PDR81

Mensaje	Se ha iniciado la actualización de microcódigo en <i>arg1</i> .
Argumentos	<ul style="list-style-type: none"> <i>arg1</i> = disco físico
Descripción detallada	Se ha iniciado la operación de actualización de firmware en el disco físico.
Acción de respuesta recomendada	No es necesaria ninguna acción de respuesta.
Categoría	Almacenamiento
Subcategoría	PDR = disco físico
Gravedad	Gravedad 3 (Informativo)

Captura/ Identificador de suceso	4347
Mensaje de la pantalla LCD	No hay ningún mensaje de la pantalla LCD definido.
Valor predeterminado inicial.	VERDADERO

Visibilidad de filtro	Alerta IPMI	Alerta SNMP	Alerta por correo electrónico	Registro de LC	LCD	Apagado	Ciclo de encendido	Restablecer
VERDADE RO	FALSO	VERDADE RO	VERDADE RO	VERDADE RO	FALSO	FALSO	FALSO	FALSO

PDR82

Mensaje	Se ha activado la seguridad de <i>arg1</i> .
Argumentos	<ul style="list-style-type: none"> <i>arg1</i> = disco físico
Descripción detallada	Se ha activado la seguridad en un disco cifrado seguro.
Acción de respuesta recomendada	No es necesaria ninguna acción de respuesta.
Categoría	Almacenamiento
Subcategoría	PDR = disco físico
Gravedad	Gravedad 3 (Informativo)
Captura/ Identificador de suceso	4347
Mensaje de la pantalla LCD	No hay ningún mensaje de la pantalla LCD definido.
Valor predeterminado inicial.	VERDADERO

Visibilidad de filtro	Alerta IPMI	Alerta SNMP	Alerta por correo electrónico	Registro de LC	LCD	Apagado	Ciclo de encendido	Restablecer
VERDADE RO	FALSO	VERDADE RO	VERDADE RO	VERDADE RO	FALSO	FALSO	FALSO	FALSO

PDR83

Mensaje	<i>arg1</i> se ha reaprovisionado.
Argumentos	<ul style="list-style-type: none">• <i>arg1</i> = nombre de disco físico
Descripción detallada	Esta alerta se proporciona para fines informativos.
Acción de respuesta recomendada	No es necesaria ninguna acción de respuesta.
Categoría	Almacenamiento
Subcategoría	PDR = disco físico
Gravedad	Gravedad 3 (Informativo)
Captura/Identificador de suceso	4347
Mensaje de la pantalla LCD	No hay ningún mensaje de la pantalla LCD definido.
Valor predeterminado inicial.	VERDADERO

Visibilidad de filtro	Alerta IPMI	Alerta SNMP	Alerta por correo electrónico	Registro de LC	LCD	Apagado	Ciclo de encendido	Restablecer
VERDADERO	FALSO	VERDADERO	FALSO	VERDADERO	FALSO	FALSO	FALSO	FALSO

PDR84

Mensaje	La clave de seguridad de <i>arg1</i> ha cambiado.
Argumentos	<ul style="list-style-type: none">• <i>arg1</i> = disco físico
Descripción detallada	Se ha activado la clave de seguridad en un disco cifrado seguro.
Acción de respuesta recomendada	No es necesaria ninguna acción de respuesta.
Categoría	Almacenamiento
Subcategoría	PDR = disco físico

Gravedad	Gravedad 3 (Informativo)
Captura/ Identificador de suceso	4347
Mensaje de la pantalla LCD	No hay ningún mensaje de la pantalla LCD definido.
Valor predeterminado inicial.	VERDADERO

Visibilidad de filtro	Alerta IPMI	Alerta SNMP	Alerta por correo electrónico	Registro de LC RO	LCD	Apagado	Ciclo de encendido	Restablecer
VERDADERO	FALSO	VERDADERO	VERDADERO	VERDADERO	FALSO	FALSO	FALSO	FALSO

PDR85

Mensaje	Se han detectado errores en el subsistema de seguridad para <i>arg1</i> .
Argumentos	<ul style="list-style-type: none"> <i>arg1</i> = disco físico
Descripción detallada	Se han detectado errores en las operaciones relacionadas con la seguridad en el disco. Es posible que no se puedan recuperar o almacenar satisfactoriamente los datos en el disco. Además, la seguridad de los datos almacenados pueden estar en riesgo.
Acción de respuesta recomendada	Compruebe que el disco sea un disco cifrado seguro y que no se encuentre bloqueado. Si no es así, reemplace el disco por un disco cifrado seguro. Consulte la documentación del hardware de almacenamiento para obtener más información.
Categoría	Almacenamiento
Subcategoría	PDR = disco físico
Gravedad	Gravedad 1 (Crítico)
Captura/ Identificador de suceso	4345
Mensaje de la pantalla LCD	No hay ningún mensaje de la pantalla LCD definido.
Valor predeterminado inicial.	VERDADERO

Visibilidad de filtro	Alerta IPMI	Alerta SNMP	Alerta por correo electrónico	Registro de LC	LCD	Apagado	Ciclo de encendido	Restablecer
VERDADE RO	FALSO	VERDADE RO	VERDADE RO	VERDADE RO	FALSO	FALSO	FALSO	FALSO

PDR86

Mensaje	La tabla de bloques dañados en <i>arg1</i> se encuentra completa.
Argumentos	<ul style="list-style-type: none"> <i>arg1</i> = disco físico
Descripción detallada	El número de bloques en el disco que presentan un error ha superado la capacidad de reasignación de la unidad. Las operaciones de escritura futuras en los sectores dañados no se podrán recuperar.
Acción de respuesta recomendada	Reemplace el disco.
Categoría	Almacenamiento
Subcategoría	PDR = disco físico
Gravedad	Gravedad 2 (Advertencia)
Captura/Identificador de suceso	4346
Mensaje de la pantalla LCD	No hay ningún mensaje de la pantalla LCD definido.
Valor predeterminado inicial.	VERDADERO

Visibilidad de filtro	Alerta IPMI	Alerta SNMP	Alerta por correo electrónico	Registro de LC	LCD	Apagado	Ciclo de encendido	Restablecer
VERDADE RO	FALSO	VERDADE RO	VERDADE RO	VERDADE RO	FALSO	FALSO	FALSO	FALSO

PDR87

Mensaje	<i>arg1</i> se ha restablecido.
Argumentos	<ul style="list-style-type: none"> <i>arg1</i> = dispositivo físico

Descripción detallada	El dispositivo físico se ha restablecido. Esta es una parte normal de las operaciones y no es un motivo de preocupación.
Acción de respuesta recomendada	No es necesaria ninguna acción de respuesta.
Categoría	Almacenamiento
Subcategoría	PDR = disco físico
Gravedad	Gravedad 3 (Informativo)
Captura/ Identificador de suceso	4347
Mensaje de la pantalla LCD	No hay ningún mensaje de la pantalla LCD definido.
Valor predeterminado inicial.	VERDADERO

Visibilidad de filtro	Alerta IPMI	Alerta SNMP	Alerta por correo electrónico	Registro de LC	LCD	Apagado	Ciclo de encendido	Restablecer
VERDADERO	FALSO	VERDADERO	VERDADERO	VERDADERO	FALSO	FALSO	FALSO	FALSO

PDR88

Mensaje El cambio de estado de la alimentación ha fallado en *arg1*. (de *arg2* a *arg3*)

Argumentos

- *arg1* = nombre de disco físico
- *arg2* = estado
- *arg3* = estado

Descripción detallada Cuando se configuran unidades físicas con un estado de alimentación en disminución de velocidad de rotación, las unidades deben pasar a un estado de aumento de velocidad de rotación. Si la unidad no funciona correctamente, esta transición puede fallar.

Acción de respuesta recomendada Reemplace el disco físico y vuelva a intentarlo. Póngase en contacto con el servicio de asistencia técnica si el problema persiste.

Categoría Almacenamiento

Subcategoría PDR = disco físico

Gravedad Gravedad 1 (Crítico)

Captura/ Identificador de suceso	4345
Mensaje de la pantalla LCD	No hay ningún mensaje de la pantalla LCD definido.
Valor predeterminado inicial.	VERDADERO

Visibilidad de filtro	Alerta IPMI	Alerta SNMP	Alerta por correo electrónico	Registro de LC	LCD	Apagado	Ciclo de encendido	Restablecer
VERDADERO	FALSO	VERDADERO	VERDADERO	VERDADERO	FALSO	FALSO	FALSO	FALSO

PDR9

Mensaje	La inicialización ha comenzado en <i>arg1</i> .
Argumentos	<ul style="list-style-type: none"> <i>arg1</i> = disco físico
Descripción detallada	Esta alerta se proporciona para fines informativos.
Acción de respuesta recomendada	No es necesaria ninguna acción de respuesta.
Categoría	Almacenamiento
Subcategoría	PDR = disco físico
Gravedad	Gravedad 3 (Informativo)
Captura/ Identificador de suceso	FALSO
Mensaje de la pantalla LCD	No hay ningún mensaje de la pantalla LCD definido.
Valor predeterminado inicial.	FALSO

Visibilidad de filtro	Alerta IPMI	Alerta SNMP	Alerta por correo electrónico	Registro de LC	LCD	Apagado	Ciclo de encendido	Restablecer
FALSO	FALSO	FALSO	FALSO	FALSO	FALSO	FALSO	FALSO	FALSO

PDR93

Mensaje	Se ha completado la actualización de microcódigo en <i>arg1</i> .
Argumentos	<ul style="list-style-type: none">• <i>arg1</i> = disco físico
Descripción detallada	Se ha completado la operación de actualización de firmware en el disco físico.
Acción de respuesta recomendada	No es necesaria ninguna acción de respuesta.
Categoría	Almacenamiento
Subcategoría	PDR = disco físico
Gravedad	Gravedad 3 (Informativo)
Captura/Identificador de suceso	4347
Mensaje de la pantalla LCD	No hay ningún mensaje de la pantalla LCD definido.
Valor predeterminado inicial.	VERDADERO

Visibilidad de filtro	Alerta IPMI	Alerta SNMP	Alerta por correo electrónico	Registro de LC	LCD	Apagado	Ciclo de encendido	Restablecer
VERDADE RO	FALSO	VERDADE RO	VERDADE RO	VERDADE RO	FALSO	FALSO	FALSO	FALSO

PDR94

Mensaje	Se ha agotado el tiempo de espera de actualización de microcódigo en <i>arg1</i> .
Argumentos	<ul style="list-style-type: none">• <i>arg1</i> = disco físico
Descripción detallada	Se ha agotado el tiempo de espera para el intento de actualización en el disco físico. Esto puede ser debido a demasiada actividad en el bus, un paquete de actualización dañado o un disco defectuoso.
Acción de respuesta recomendada	Vuelva a intentar la actualización. Es posible que la utilidad de actualización ya haya reintentado la operación.
Categoría	Almacenamiento

Subcategoría	PDR = disco físico
Gravedad	Gravedad 3 (Informativo)
Captura/ Identificador de suceso	4347
Mensaje de la pantalla LCD	No hay ningún mensaje de la pantalla LCD definido.
Valor predeterminado inicial.	VERDADERO

Visibilidad de filtro	Alerta IPMI	Alerta SNMP	Alerta por correo electrónico	Registro de LC	LCD	Apagado	Ciclo de encendido	Restablecer
VERDADERO	FALSO	VERDADERO	VERDADERO	VERDADERO	FALSO	FALSO	FALSO	FALSO

PDR95

Mensaje	La actualización de microcódigo en <i>arg1</i> ha fallado.
Argumentos	<ul style="list-style-type: none"> <i>arg1</i> = disco físico
Descripción detallada	El intento de actualización en el disco físico ha fallado. Esto puede ser debido a demasiada actividad en el bus, un paquete de actualización dañado o un disco defectuoso.
Acción de respuesta recomendada	Vuelva a intentar la actualización. Si la actualización falla por segunda vez, verifique que el paquete de actualización sea válido. Si el paquete de actualización es válido, reemplace el disco que ha fallado. Póngase en contacto con el servicio de asistencia técnica si el problema persiste.
Categoría	Almacenamiento
Subcategoría	PDR = disco físico
Gravedad	Gravedad 2 (Advertencia)
Captura/ Identificador de suceso	4346
Mensaje de la pantalla LCD	No hay ningún mensaje de la pantalla LCD definido.
Valor predeterminado inicial.	VERDADERO

Visibilidad de filtro	Alerta IPMI	Alerta SNMP	Alerta por correo electrónico	Registro de LC	LCD	Apagado	Ciclo de encendido	Restablecer
VERDADE RO	FALSO	VERDADE RO	VERDADE RO	VERDADE RO	FALSO	FALSO	FALSO	FALSO

PDR96

Mensaje	La seguridad fue desactivada en <i>arg1</i> .
Argumentos	<ul style="list-style-type: none"> • <i>arg1</i> = disco físico
Descripción detallada	Se ha desactivado la seguridad en un disco cifrado seguro.
Acción de respuesta recomendada	No es necesaria ninguna acción de respuesta.
Categoría	Almacenamiento
Subcategoría	PDR = disco físico
Gravedad	Gravedad 3 (Informativo)
Captura/Identificador de suceso	4347
Mensaje de la pantalla LCD	No hay ningún mensaje de la pantalla LCD definido.
Valor predeterminado inicial.	VERDADERO

Visibilidad de filtro	Alerta IPMI	Alerta SNMP	Alerta por correo electrónico	Registro de LC	LCD	Apagado	Ciclo de encendido	Restablecer
VERDADE RO	FALSO	VERDADE RO	VERDADE RO	VERDADE RO	FALSO	FALSO	FALSO	FALSO

PDR97

Mensaje	Se requiere la clave de seguridad <i>arg1</i> .
Argumentos	<ul style="list-style-type: none"> • <i>arg1</i> = disco físico
Descripción detallada	La controladora ha detectado unidades en las que se requieren claves de seguridad para obtener acceso. Si no se proporcionan claves de seguridad, las unidades se vuelven inestables.

Acción de respuesta recomendada	Proporcione la clave de seguridad que se requiere para desbloquear las unidades cifradas seguras.
Categoría	Almacenamiento
Subcategoría	PDR = disco físico
Gravedad	Gravedad 3 (Informativo)
Captura/Identificador de suceso	4347
Mensaje de la pantalla LCD	No hay ningún mensaje de la pantalla LCD definido.
Valor predeterminado inicial.	VERDADERO

Visibilidad de filtro	Alerta IPMI	Alerta SNMP	Alerta por correo electrónico	Registro de LC	LCD	Apagado	Ciclo de encendido	Restablecer
VERDADE RO	FALSO	VERDADE RO	VERDADE RO	VERDADE RO	FALSO	FALSO	FALSO	FALSO

PDR98

Mensaje	Se ha agotado el tiempo de espera de comando en <i>arg1.arg2</i> .
Argumentos	<ul style="list-style-type: none"> • <i>arg1</i> = disco físico • <i>arg2</i> = args
Descripción detallada	Se produjo un error durante la ejecución de una acción en el disco.
Acción de respuesta recomendada	Compruebe que el disco está presente o reemplace el disco.
Categoría	Almacenamiento
Subcategoría	PDR = disco físico
Gravedad	Gravedad 2 (Advertencia)
Captura/Identificador de suceso	4346
Mensaje de la pantalla LCD	No hay ningún mensaje de la pantalla LCD definido.

Valor predeterminado inicial. VERDADERO

Visibilidad de filtro	Alerta IPMI	Alerta SNMP	Alerta por correo electrónico	Registro de LC	LCD	Apagado	Ciclo de encendido	Restablecer
VERDADERO	FALSO	VERDADERO	FALSO	VERDADERO	FALSO	FALSO	FALSO	FALSO

PDR1000

Mensaje La unidad *arg1* se encuentra instalada en el compartimiento para unidades de disco *arg2*.

Argumentos

- *arg1* = número
- *arg2* = compartimiento

Descripción detallada Ninguno

Acción de respuesta recomendada No es necesaria ninguna acción de respuesta.

Categoría Condición del sistema

Subcategoría PDR = disco físico

Gravedad Gravedad 3 (Informativo)

Captura/Identificador de suceso 2299

Mensaje de la pantalla LCD No hay ningún mensaje de la pantalla LCD definido.

Valor predeterminado inicial. VERDADERO

Visibilidad de filtro	Alerta IPMI	Alerta SNMP	Alerta por correo electrónico	Registro de LC	LCD	Apagado	Ciclo de encendido	Restablecer
VERDADERO	FALSO	VERDADERO	VERDADERO	VERDADERO	FALSO	FALSO	FALSO	FALSO

PDR1001

Mensaje Se ha detectado una falla en la unidad *arg1* en el compartimiento para unidades de disco *arg2*.

Argumentos	<ul style="list-style-type: none"> • <i>arg1</i> = número • <i>arg2</i> = compartimiento
Descripción detallada	La controladora ha detectado un error en el disco y lo ha dejado fuera de línea.
Acción de respuesta recomendada	Extraiga y vuelva a colocar la unidad defectuosa. Si el problema persiste, póngase en contacto con el servicio de asistencia técnica. Consulte la documentación del producto para seleccionar un método de contacto conveniente.
Categoría	Condición del sistema
Subcategoría	PDR = disco físico
Gravedad	Gravedad 1 (Crítico)
Captura/ Identificador de suceso	2297
Mensaje de la pantalla LCD	Fault detected on drive <number> in disk drive bay <bay>. Check drive. (Se ha detectado un error en la unidad <number> del compartimiento para unidades <bay>. Compruebe la unidad).
Valor predeterminado inicial.	VERDADERO

Visibilidad de filtro	Alerta IPMI	Alerta SNMP	Alerta por correo electrónico	Registro de LC	LCD	Apagado	Ciclo de encendido	Restablecer
VERDADERO	FALSO	VERDADERO	VERDADERO	VERDADERO	FALSO	FALSO	FALSO	FALSO

PDR1002

Mensaje	Se ha detectado una falla predictiva en la unidad <i>arg1</i> en el compartimiento para unidades de disco <i>arg2</i> .
Argumentos	<ul style="list-style-type: none"> • <i>arg1</i> = número • <i>arg2</i> = compartimiento
Descripción detallada	La controladora ha detectado un error SMART en la unidad. La unidad funciona, pero debe sustituirse.
Acción de respuesta recomendada	La unidad deberá sustituirse en la próxima sesión de mantenimiento.
Categoría	Condición del sistema
Subcategoría	PDR = disco físico
Gravedad	Gravedad 2 (Advertencia)

Captura/ Identificador de suceso	2298
Mensaje de la pantalla LCD	No hay ningún mensaje de la pantalla LCD definido.
Valor predeterminado inicial.	VERDADERO

Visibilidad de filtro	Alerta IPMI	Alerta SNMP	Alerta por correo electrónico	Registro de LC	LCD	Apagado	Ciclo de encendido	Restablecer
VERDADE RO	FALSO	VERDADE RO	VERDADE RO	VERDADE RO	FALSO	FALSO	FALSO	FALSO

PDR1003

Mensaje	La unidad <i>arg1</i> en el compartimiento para unidades de disco <i>arg2</i> es la unidad de repuesto dinámico.
Argumentos	<ul style="list-style-type: none"> • <i>arg1</i> = número • <i>arg2</i> = compartimiento
Descripción detallada	Ninguno
Acción de respuesta recomendada	No es necesaria ninguna acción de respuesta.
Categoría	Condición del sistema
Subcategoría	PDR = disco físico
Gravedad	Gravedad 2 (Advertencia)
Captura/ Identificador de suceso	FALSO
Mensaje de la pantalla LCD	No hay ningún mensaje de la pantalla LCD definido.
Valor predeterminado inicial.	FALSO

Visibilidad de filtro	Alerta IPMI	Alerta SNMP	Alerta por correo electrónico	Registro de LC	LCD	Apagado	Ciclo de encendido	Restablecer
FALSO	FALSO	FALSO	FALSO	VERDADE	FALSO	FALSO	FALSO	FALSO

PDR1004

Mensaje La revisión de congruencia se encuentra en progreso para la unidad *arg1* en el compartimiento para unidades de disco *arg2*.

Argumentos

- *arg1* = número
- *arg2* = compartimiento

Descripción detallada Ninguno

Acción de respuesta recomendada No es necesaria ninguna acción de respuesta.

Categoría Condición del sistema

Subcategoría PDR = disco físico

Gravedad Gravedad 2 (Advertencia)

Captura/Identificador de suceso FALSO

Mensaje de la pantalla LCD No hay ningún mensaje de la pantalla LCD definido.

Valor predeterminado inicial. FALSO

Visibilidad de filtro	Alerta IPMI	Alerta SNMP	Alerta por correo electrónico	Registro de LC	LCD	Apagado	Ciclo de encendido	Restablecer
FALSO	FALSO	FALSO	FALSO	VERDADE	FALSO	FALSO	FALSO	FALSO

PDR1005

Mensaje La unidad *arg1* en el compartimiento para unidades de disco *arg2* se encuentra en el arreglo crítico.

Argumentos

- *arg1* = número

- *arg2* = compartimiento

Descripción detallada	Ninguno
Acción de respuesta recomendada	No es necesaria ninguna acción de respuesta.
Categoría	Condición del sistema
Subcategoría	PDR = disco físico
Gravedad	Gravedad 1 (Crítico)
Captura/ Identificador de suceso	FALSO
Mensaje de la pantalla LCD	La unidad <número> en el compartimiento para unidades de disco <compartimiento> se encuentra en el arreglo crítico. Reemplace la unidad.
Valor predeterminado inicial.	FALSO

Visibilidad de filtro	Alerta IPMI	Alerta SNMP	Alerta por correo electrónico	Registro de LC	LCD	Apagado	Ciclo de encendido	Restablecer
FALSO	FALSO	FALSO	FALSO	VERDADE RO	FALSO	FALSO	FALSO	FALSO

PDR1006

Mensaje	La unidad <i>arg1</i> en el compartimiento para unidades de disco <i>arg2</i> se encuentra en el arreglo fallido.
Argumentos	<ul style="list-style-type: none"> • <i>arg1</i> = número • <i>arg2</i> = compartimiento
Descripción detallada	Ninguno
Acción de respuesta recomendada	No es necesaria ninguna acción de respuesta.
Categoría	Condición del sistema
Subcategoría	PDR = disco físico
Gravedad	Gravedad 1 (Crítico)

Captura/ Identificador de suceso	FALSO
Mensaje de la pantalla LCD	La unidad <número> en el compartimiento para unidades de disco <compartimiento> se encuentra en el arreglo fallido. Reemplace la unidad.
Valor predeterminado inicial.	FALSO

Visibilidad de filtro	Alerta IPMI	Alerta SNMP	Alerta por correo electrónico	Registro de LC	LCD	Apagado	Ciclo de encendido	Restablecer
FALSO	FALSO	FALSO	FALSO	VERDADE RO	FALSO	FALSO	FALSO	FALSO

PDR1007

Mensaje	La recreación se encuentra en progreso para la unidad <i>arg1</i> en el compartimiento para unidades de disco <i>arg2</i> .
Argumentos	<ul style="list-style-type: none"> • <i>arg1</i> = número • <i>arg2</i> = compartimiento
Descripción detallada	Ninguno
Acción de respuesta recomendada	No es necesaria ninguna acción de respuesta.
Categoría	Condición del sistema
Subcategoría	PDR = disco físico
Gravedad	Gravedad 3 (Informativo)
Captura/ Identificador de suceso	FALSO
Mensaje de la pantalla LCD	No hay ningún mensaje de la pantalla LCD definido.
Valor predeterminado inicial.	FALSO

Visibilidad de filtro	Alerta IPMI	Alerta SNMP	Alerta por correo electrónico	Registro de LC	LCD	Apagado	Ciclo de encendido	Restablecer
FALSO	FALSO	FALSO	FALSO	VERDADE	FALSO	FALSO	FALSO	FALSO

PDR1008

Mensaje	Se ha anulado la recreación para la unidad <i>arg1</i> en el compartimiento para unidades de disco <i>arg2</i> .
Argumentos	<ul style="list-style-type: none"> • <i>arg1</i> = número • <i>arg2</i> = compartimiento
Descripción detallada	Ninguno
Acción de respuesta recomendada	No es necesaria ninguna acción de respuesta.
Categoría	Condición del sistema
Subcategoría	PDR = disco físico
Gravedad	Gravedad 2 (Advertencia)
Captura/Identificador de suceso	FALSO
Mensaje de la pantalla LCD	No hay ningún mensaje de la pantalla LCD definido.
Valor predeterminado inicial.	FALSO

Visibilidad de filtro	Alerta IPMI	Alerta SNMP	Alerta por correo electrónico	Registro de LC	LCD	Apagado	Ciclo de encendido	Restablecer
FALSO	FALSO	FALSO	FALSO	VERDADE	FALSO	FALSO	FALSO	FALSO

PDR1016

Mensaje	La unidad <i>arg1</i> se ha extraído del compartimiento para unidades de disco <i>arg2</i> .
Argumentos	<ul style="list-style-type: none"> • <i>arg1</i> = número • <i>arg2</i> = compartimiento

Descripción detallada	La controladora ha detectado que se ha extraído la unidad.
Acción de respuesta recomendada	Verifique la instalación de la unidad. Si el problema persiste, póngase en contacto con el servicio de asistencia técnica. Consulte la documentación del producto para seleccionar un método de contacto conveniente.
Categoría	Condición del sistema
Subcategoría	PDR = disco físico
Gravedad	Gravedad 1 (Crítico)
Captura/ Identificador de suceso	2297
Mensaje de la pantalla LCD	Drive <number> removed from disk drive bay <bay>. Check drive. (Se ha extraído la unidad <number> del compartimento para unidades <bay>. Compruebe la unidad).
Valor predeterminado inicial.	VERDADERO

Visibilidad de filtro	Alerta IPMI	Alerta SNMP	Alerta por correo electrónico	Registro de LC	LCD	Apagado	Ciclo de encendido	Restablecer
VERDADERO	FALSO	VERDADERO	VERDADERO	VERDADERO	FALSO	FALSO	FALSO	FALSO

PDR1017

Mensaje	La unidad <i>arg1</i> en el compartimento para unidades de disco <i>arg2</i> funciona con normalidad.
Argumentos	<ul style="list-style-type: none"> • <i>arg1</i> = número • <i>arg2</i> = compartimento
Descripción detallada	Ninguno
Acción de respuesta recomendada	No es necesaria ninguna acción de respuesta.
Categoría	Condición del sistema
Subcategoría	PDR = disco físico
Gravedad	Gravedad 3 (Informativo)
Captura/ Identificador de suceso	2299

Mensaje de la pantalla LCD No hay ningún mensaje de la pantalla LCD definido.

Valor predeterminado inicial. VERDADERO

Visibilidad de filtro	Alerta IPMI	Alerta SNMP	Alerta por correo electrónico	Registro de LC	LCD	Apagado	Ciclo de encendido	Restablecer
VERDADERO	FALSO	VERDADERO	VERDADERO	VERDADERO	FALSO	FALSO	FALSO	FALSO

PDR1019

Mensaje La unidad *arg1* en el compartimiento para unidades de disco *arg2* ya no es la unidad de repuesto dinámico.

Argumentos

- *arg1* = número
- *arg2* = compartimiento

Descripción detallada Ninguno

Acción de respuesta recomendada No es necesaria ninguna acción de respuesta.

Categoría Condición del sistema

Subcategoría PDR = disco físico

Gravedad Gravedad 3 (Informativo)

Captura/Identificador de suceso FALSO

Mensaje de la pantalla LCD No hay ningún mensaje de la pantalla LCD definido.

Valor predeterminado inicial. FALSO

Visibilidad de filtro	Alerta IPMI	Alerta SNMP	Alerta por correo electrónico	Registro de LC	LCD	Apagado	Ciclo de encendido	Restablecer
FALSO	FALSO	FALSO	FALSO	FALSO	FALSO	FALSO	FALSO	FALSO

PDR1020

Mensaje	Se ha completado la revisión de congruencia para la unidad <i>arg1</i> en el compartimiento para unidades de disco <i>arg2</i> .
Argumentos	<ul style="list-style-type: none">• <i>arg1</i> = número• <i>arg2</i> = compartimiento
Descripción detallada	Ninguno
Acción de respuesta recomendada	No es necesaria ninguna acción de respuesta.
Categoría	Condición del sistema
Subcategoría	PDR = disco físico
Gravedad	Gravedad 3 (Informativo)
Captura/Identificador de suceso	FALSO
Mensaje de la pantalla LCD	No hay ningún mensaje de la pantalla LCD definido.
Valor predeterminado inicial.	FALSO

Visibilidad de filtro	Alerta IPMI	Alerta SNMP	Alerta por correo electrónico	Registro de LC	LCD	Apagado	Ciclo de encendido	Restablecer
FALSO	FALSO	FALSO	FALSO	FALSO	FALSO	FALSO	FALSO	FALSO

PDR1021

Mensaje	La unidad <i>arg1</i> en el compartimiento para unidades de disco <i>arg2</i> ya no se encuentra en el arreglo crítico.
Argumentos	<ul style="list-style-type: none">• <i>arg1</i> = número• <i>arg2</i> = compartimiento
Descripción detallada	Ninguno

Acción de respuesta recomendada	No es necesaria ninguna acción de respuesta.
Categoría	Condición del sistema
Subcategoría	PDR = disco físico
Gravedad	Gravedad 3 (Informativo)
Captura/ Identificador de suceso	FALSO
Mensaje de la pantalla LCD	No hay ningún mensaje de la pantalla LCD definido.
Valor predeterminado inicial.	FALSO

Visibilidad de filtro	Alerta IPMI	Alerta SNMP	Alerta por correo electrónico	Registro de LC	LCD	Apagado	Ciclo de encendido	Restablecer
FALSO	FALSO	FALSO	FALSO	FALSO	FALSO	FALSO	FALSO	FALSO

PDR1022

Mensaje	La unidad <i>arg1</i> en el compartimiento para unidades de disco <i>arg2</i> ya no se encuentra en el arreglo fallido.
Argumentos	<ul style="list-style-type: none"> • <i>arg1</i> = número • <i>arg2</i> = compartimiento
Descripción detallada	Ninguno
Acción de respuesta recomendada	No es necesaria ninguna acción de respuesta.
Categoría	Condición del sistema
Subcategoría	PDR = disco físico
Gravedad	Gravedad 3 (Informativo)
Captura/ Identificador de suceso	FALSO
Mensaje de la pantalla LCD	No hay ningún mensaje de la pantalla LCD definido.

Valor predeterminado inicial.

FALSO

Visibilidad de filtro	Alerta IPMI	Alerta SNMP	Alerta por correo electrónico	Registro de LC	LCD	Apagado	Ciclo de encendido	Restablecer
FALSO	FALSO	FALSO	FALSO	FALSO	FALSO	FALSO	FALSO	FALSO

PDR1023

Mensaje Se ha completado la recreación para la unidad *arg1* en el compartimiento para unidades de disco *arg2*.

Argumentos

- *arg1* = número
- *arg2* = compartimiento

Descripción detallada Ninguno

Acción de respuesta recomendada No es necesaria ninguna acción de respuesta.

Categoría Condición del sistema

Subcategoría PDR = disco físico

Gravedad Gravedad 3 (Informativo)

Captura/Identificador de suceso FALSO

Mensaje de la pantalla LCD No hay ningún mensaje de la pantalla LCD definido.

Valor predeterminado inicial.

FALSO

Visibilidad de filtro	Alerta IPMI	Alerta SNMP	Alerta por correo electrónico	Registro de LC	LCD	Apagado	Ciclo de encendido	Restablecer
FALSO	FALSO	FALSO	FALSO	FALSO	FALSO	FALSO	FALSO	FALSO

PDR1024

Mensaje Se ha detectado una incompatibilidad de unidades para la unidad *arg1* en el compartimiento para unidades de disco *arg2*.

Argumentos	<ul style="list-style-type: none"> • <i>arg1</i> = número • <i>arg2</i> = compartimiento
Descripción detallada	El disco instalado no cumple los requisitos de la matriz; por ejemplo, un disco SATA no debe funcionar en una matriz que contiene unidades SAS.
Acción de respuesta recomendada	Compruebe que el disco cumpla con los requisitos de arreglo.
Categoría	Condición del sistema
Subcategoría	PDR = disco físico
Gravedad	Gravedad 1 (Crítico)
Captura/ Identificador de suceso	2297
Mensaje de la pantalla LCD	Se ha detectado una incompatibilidad de unidades para la unidad <número> en el compartimiento para unidades de disco <compartimiento>. Instale el tipo correcto de unidad
Valor predeterminado inicial.	VERDADERO

Visibilidad de filtro	Alerta IPMI	Alerta SNMP	Alerta por correo electrónico	Registro de LC	LCD	Apagado	Ciclo de encendido	Restablecer
VERDADERO	FALSO	VERDADERO	VERDADERO	VERDADERO	FALSO	FALSO	FALSO	FALSO

PDR1025

Mensaje	Se ha corregido una incompatibilidad de unidades para la unidad <i>arg1</i> en el compartimiento para unidades de disco <i>arg2</i> .
Argumentos	<ul style="list-style-type: none"> • <i>arg1</i> = número • <i>arg2</i> = compartimiento
Descripción detallada	Ninguno
Acción de respuesta recomendada	No es necesaria ninguna acción de respuesta.
Categoría	Condición del sistema
Subcategoría	PDR = disco físico
Gravedad	Gravedad 3 (Informativo)

Captura/ Identificador de suceso	2299
Mensaje de la pantalla LCD	No hay ningún mensaje de la pantalla LCD definido.
Valor predeterminado inicial.	VERDADERO

Visibilidad de filtro	Alerta IPMI	Alerta SNMP	Alerta por correo electrónico	Registro de LC	LCD	Apagado	Ciclo de encendido	Restablecer
VERDADE RO	FALSO	VERDADE RO	VERDADE RO	VERDADE RO	FALSO	FALSO	FALSO	FALSO

PDR1100

Mensaje	Se ha instalado la unidad <i>arg1</i> .
Argumentos	<ul style="list-style-type: none"> <i>arg1</i> = número
Descripción detallada	Ninguno
Acción de respuesta recomendada	No es necesaria ninguna acción de respuesta.
Categoría	Condición del sistema
Subcategoría	PDR = disco físico
Gravedad	Gravedad 3 (Informativo)
Captura/ Identificador de suceso	2299
Mensaje de la pantalla LCD	No hay ningún mensaje de la pantalla LCD definido.
Valor predeterminado inicial.	VERDADERO

Visibilidad de filtro	Alerta IPMI	Alerta SNMP	Alerta por correo electrónico	Registro de LC	LCD	Apagado	Ciclo de encendido	Restablecer
VERDADE RO	FALSO	VERDADE RO	VERDADE RO	VERDADE RO	FALSO	FALSO	FALSO	FALSO

PDR1101

Mensaje	Se ha detectado un error en la unidad <i>arg1</i> .
Argumentos	<ul style="list-style-type: none">• <i>arg1</i> = número
Descripción detallada	La controladora ha detectado un error en el disco y lo ha dejado fuera de línea.
Acción de respuesta recomendada	Extraiga y vuelva a colocar el disco defectuoso. Si el problema persiste, póngase en contacto con el servicio de asistencia técnica. Consulte la documentación del producto para seleccionar un método de contacto conveniente.
Categoría	Condición del sistema
Subcategoría	PDR = disco físico
Gravedad	Gravedad 1 (Crítico)
Captura/ Identificador de suceso	2297
Mensaje de la pantalla LCD	Fault detected on drive <number>. Check drive. (Se ha detectado un error en la unidad <number>. Compruebe la unidad).
Valor predeterminado inicial.	VERDADERO

Visibilidad de filtro	Alerta IPMI	Alerta SNMP	Alerta por correo electrónico	Registro de LC	LCD	Apagado	Ciclo de encendido	Restablecer
VERDADE RO	FALSO	VERDADE RO	VERDADE RO	VERDADE RO	FALSO	FALSO	FALSO	FALSO

PDR1102

Mensaje	Se ha detectado una falla predictiva en la unidad <i>arg1</i> .
Argumentos	<ul style="list-style-type: none">• <i>arg1</i> = número
Descripción detallada	La controladora ha detectado un error SMART en la unidad. La unidad funciona, pero debe sustituirse.
Acción de respuesta recomendada	La unidad deberá sustituirse en la próxima sesión de mantenimiento.
Categoría	Condición del sistema
Subcategoría	PDR = disco físico

Gravedad	Gravedad 2 (Advertencia)
Captura/ Identificador de suceso	2298
Mensaje de la pantalla LCD	No hay ningún mensaje de la pantalla LCD definido.
Valor predeterminado inicial.	VERDADERO

Visibilidad de filtro	Alerta IPMI	Alerta SNMP	Alerta por correo electrónico	Registro de LC	LCD	Apagado	Ciclo de encendido	Restablecer
VERDADERO	FALSO	VERDADERO	VERDADERO	VERDADERO	FALSO	FALSO	FALSO	FALSO

PDR1103

Mensaje	La unidad <i>arg1</i> es la unidad de repuesto dinámico.
Argumentos	<ul style="list-style-type: none"> <i>arg1</i> = número
Descripción detallada	Ninguno
Acción de respuesta recomendada	No es necesaria ninguna acción de respuesta.
Categoría	Condición del sistema
Subcategoría	PDR = disco físico
Gravedad	Gravedad 2 (Advertencia)
Captura/ Identificador de suceso	FALSO
Mensaje de la pantalla LCD	No hay ningún mensaje de la pantalla LCD definido.
Valor predeterminado inicial.	FALSO

Visibilidad de filtro	Alerta IPMI	Alerta SNMP	Alerta por correo electrónico	Registro de LC	LCD	Apagado	Ciclo de encendido	Restablecer
FALSO	FALSO	FALSO	FALSO	VERDADE	FALSO	FALSO	FALSO	FALSO

PDR1104

Mensaje La revisión de congruencia se encuentra en progreso para la unidad *arg1*.

Argumentos

- *arg1* = número

Descripción detallada Ninguno

Acción de respuesta recomendada No es necesaria ninguna acción de respuesta.

Categoría Condición del sistema

Subcategoría PDR = disco físico

Gravedad Gravedad 2 (Advertencia)

Captura/Identificador de suceso FALSO

Mensaje de la pantalla LCD No hay ningún mensaje de la pantalla LCD definido.

Valor predeterminado inicial. FALSO

Visibilidad de filtro	Alerta IPMI	Alerta SNMP	Alerta por correo electrónico	Registro de LC	LCD	Apagado	Ciclo de encendido	Restablecer
FALSO	FALSO	FALSO	FALSO	VERDADE	FALSO	FALSO	FALSO	FALSO

PDR1105

Mensaje La unidad *arg1* se encuentra en el arreglo crítico.

Argumentos

- *arg1* = número

Descripción detallada Ninguno

Acción de respuesta recomendada	No es necesaria ninguna acción de respuesta.
Categoría	Condición del sistema
Subcategoría	PDR = disco físico
Gravedad	Gravedad 1 (Crítico)
Captura/ Identificador de suceso	FALSO
Mensaje de la pantalla LCD	La unidad <número> se encuentra en el arreglo crítico. Reemplace la unidad.
Valor predeterminado inicial.	FALSO

Visibilidad de filtro	Alerta IPMI	Alerta SNMP	Alerta por correo electrónico	Registro de LC	LCD	Apagado	Ciclo de encendido	Restablecer
FALSO	FALSO	FALSO	FALSO	VERDADE	FALSO	FALSO	FALSO	FALSO
				RO				

PDR1106

Mensaje	La unidad <i>arg1</i> se encuentra en el arreglo fallido.
Argumentos	<ul style="list-style-type: none"> <i>arg1</i> = número
Descripción detallada	Ninguno
Acción de respuesta recomendada	No es necesaria ninguna acción de respuesta.
Categoría	Condición del sistema
Subcategoría	PDR = disco físico
Gravedad	Gravedad 1 (Crítico)
Captura/ Identificador de suceso	FALSO
Mensaje de la pantalla LCD	La unidad <número> se encuentra en el arreglo fallido. Reemplace la unidad.

Valor predeterminado inicial. FALSO

Visibilidad de filtro	Alerta IPMI	Alerta SNMP	Alerta por correo electrónico	Registro de LC	LCD	Apagado	Ciclo de encendido	Restablecer
FALSO	FALSO	FALSO	FALSO	VERDADE	FALSO	FALSO	FALSO	FALSO

PDR1107

Mensaje La recreación se encuentra en progreso para la unidad *arg1*.

Argumentos

- *arg1* = número

Descripción detallada Ninguno

Acción de respuesta recomendada No es necesaria ninguna acción de respuesta.

Categoría Condición del sistema

Subcategoría PDR = disco físico

Gravedad Gravedad 3 (Informativo)

Captura/Identificador de suceso FALSO

Mensaje de la pantalla LCD No hay ningún mensaje de la pantalla LCD definido.

Valor predeterminado inicial. FALSO

Visibilidad de filtro	Alerta IPMI	Alerta SNMP	Alerta por correo electrónico	Registro de LC	LCD	Apagado	Ciclo de encendido	Restablecer
FALSO	FALSO	FALSO	FALSO	VERDADE	FALSO	FALSO	FALSO	FALSO

PDR1108

Mensaje Se ha anulado la recreación para la unidad *arg1*.

Argumentos	<ul style="list-style-type: none"> • <i>arg1</i> = número
Descripción detallada	Ninguno
Acción de respuesta recomendada	No es necesaria ninguna acción de respuesta.
Categoría	Condición del sistema
Subcategoría	PDR = disco físico
Gravedad	Gravedad 2 (Advertencia)
Captura/ Identificador de suceso	FALSO
Mensaje de la pantalla LCD	No hay ningún mensaje de la pantalla LCD definido.
Valor predeterminado inicial.	FALSO

Visibilidad de filtro	Alerta IPMI	Alerta SNMP	Alerta por correo electrónico	Registro de LC	LCD	Apagado	Ciclo de encendido	Restablecer
FALSO	FALSO	FALSO	FALSO	VERDADE	FALSO	FALSO	FALSO	FALSO
				RO				

PDR1116

Mensaje	La unidad <i>arg1</i> se ha extraído.
Argumentos	<ul style="list-style-type: none"> • <i>arg1</i> = número
Descripción detallada	La controladora ha detectado que se ha extraído una unidad
Acción de respuesta recomendada	Si esta situación no es intencionada, verifique la instalación de la unidad. Extraiga y vuelva a colocar el disco indicado. Si el problema persiste, póngase en contacto con el servicio de asistencia técnica. Consulte la documentación del producto para seleccionar un método de contacto conveniente.
Categoría	Condición del sistema
Subcategoría	PDR = disco físico
Gravedad	Gravedad 1 (Crítico)

Captura/ Identificador de suceso	2297
Mensaje de la pantalla LCD	La unidad <número> se ha extraído. Compruebe la unidad
Valor predeterminado inicial.	VERDADERO

Visibilidad de filtro	Alerta IPMI	Alerta SNMP	Alerta por correo electrónico	Registro de LC	LCD	Apagado	Ciclo de encendido	Restablecer
VERDADE RO	FALSO	VERDADE RO	VERDADE RO	VERDADE RO	FALSO	FALSO	FALSO	FALSO

PDR1117

Mensaje	La unidad <i>arg1</i> funciona con normalidad.
Argumentos	<ul style="list-style-type: none"> <i>arg1</i> = número
Descripción detallada	Ninguno
Acción de respuesta recomendada	No es necesaria ninguna acción de respuesta.
Categoría	Condición del sistema
Subcategoría	PDR = disco físico
Gravedad	Gravedad 3 (Informativo)
Captura/ Identificador de suceso	2299
Mensaje de la pantalla LCD	No hay ningún mensaje de la pantalla LCD definido.
Valor predeterminado inicial.	VERDADERO

Visibilidad de filtro	Alerta IPMI	Alerta SNMP	Alerta por correo electrónico	Registro de LC	LCD	Apagado	Ciclo de encendido	Restablecer
VERDADE RO	FALSO	VERDADE RO	VERDADE RO	VERDADE RO	FALSO	FALSO	FALSO	FALSO

PDR1119

Mensaje La unidad *arg1* ya no es la unidad de repuesto dinámico.

Argumentos

- *arg1* = número

Descripción detallada Ninguno

Acción de respuesta recomendada No es necesaria ninguna acción de respuesta.

Categoría Condición del sistema

Subcategoría PDR = disco físico

Gravedad Gravedad 3 (Informativo)

Captura/ Identificador de suceso FALSO

Mensaje de la pantalla LCD No hay ningún mensaje de la pantalla LCD definido.

Valor predeterminado inicial. FALSO

Visibilidad de filtro	Alerta IPMI	Alerta SNMP	Alerta por correo electrónico	Registro de LC	LCD	Apagado	Ciclo de encendido	Restablecer
FALSO	FALSO	FALSO	FALSO	VERDADE RO	FALSO	FALSO	FALSO	FALSO

PDR1120

Mensaje Se ha completado la revisión de congruencia para la unidad *arg1*.

Argumentos

- *arg1* = número

Descripción detallada Ninguno

Acción de respuesta recomendada No es necesaria ninguna acción de respuesta.

Categoría Condición del sistema

Subcategoría PDR = disco físico

Gravedad	Gravedad 3 (Informativo)
Captura/ Identificador de suceso	FALSO
Mensaje de la pantalla LCD	No hay ningún mensaje de la pantalla LCD definido.
Valor predeterminado inicial.	FALSO

Visibilidad de filtro	Alerta IPMI	Alerta SNMP	Alerta por correo electrónico	Registro de LC	LCD	Apagado	Ciclo de encendido	Restablecer
FALSO	FALSO	FALSO	FALSO	VERDADE RO	FALSO	FALSO	FALSO	FALSO

PDR1121

Mensaje	La unidad <i>arg1</i> ya no se encuentra en el arreglo crítico.
Argumentos	<ul style="list-style-type: none"> <i>arg1</i> = número
Descripción detallada	Ninguno
Acción de respuesta recomendada	No es necesaria ninguna acción de respuesta.
Categoría	Condición del sistema
Subcategoría	PDR = disco físico
Gravedad	Gravedad 3 (Informativo)
Captura/ Identificador de suceso	FALSO
Mensaje de la pantalla LCD	No hay ningún mensaje de la pantalla LCD definido.
Valor predeterminado inicial.	FALSO

Visibilidad de filtro	Alerta IPMI	Alerta SNMP	Alerta por correo electrónico	Registro de LC	LCD	Apagado	Ciclo de encendido	Restablecer
FALSO	FALSO	FALSO	FALSO	VERDADE RO	FALSO	FALSO	FALSO	FALSO

PDR1122

Mensaje La unidad *arg1* no se encuentra en el arreglo fallido.

Argumentos

- *arg1* = número

Descripción detallada Ninguno

Acción de respuesta recomendada No es necesaria ninguna acción de respuesta.

Categoría Condición del sistema

Subcategoría PDR = disco físico

Gravedad Gravedad 3 (Informativo)

Captura/Identificador de suceso FALSO

Mensaje de la pantalla LCD No hay ningún mensaje de la pantalla LCD definido.

Valor predeterminado inicial. FALSO

Visibilidad de filtro	Alerta IPMI	Alerta SNMP	Alerta por correo electrónico	Registro de LC	LCD	Apagado	Ciclo de encendido	Restablecer
FALSO	FALSO	FALSO	FALSO	VERDADE RO	FALSO	FALSO	FALSO	FALSO

PDR1123

Mensaje Se ha completado la recreación para la unidad *arg1*.

Argumentos

- *arg1* = número

Descripción detallada Ninguno

Acción de respuesta recomendada	No es necesaria ninguna acción de respuesta.
Categoría	Condición del sistema
Subcategoría	PDR = disco físico
Gravedad	Gravedad 3 (Informativo)
Captura/ Identificador de suceso	FALSO
Mensaje de la pantalla LCD	No hay ningún mensaje de la pantalla LCD definido.
Valor predeterminado inicial.	FALSO

Visibilidad de filtro	Alerta IPMI	Alerta SNMP	Alerta por correo electrónico	Registro de LC	LCD	Apagado	Ciclo de encendido	Restablecer
FALSO	FALSO	FALSO	FALSO	VERDADE RO	FALSO	FALSO	FALSO	FALSO

Mensajes de suceso de PFM

Mensajes de suceso de POW

POW000

Mensaje	Error en permiso de encendido; la infraestructura del chasis no se encuentra lista.
Descripción detallada	El host no se pudo encender debido a que la infraestructura del chasis no se encuentra lista. Este mensaje se ha reemplazado por la identificación de mensaje PWR2250
Acción de respuesta recomendada	Revise el estado de la infraestructura del chasis.
Categoría	Auditorías
Subcategoría	POW = Uso de energía
Gravedad	Gravedad 2 (Advertencia)
Captura/ Identificador de suceso	FALSO
Mensaje de la pantalla LCD	No hay ningún mensaje de la pantalla LCD definido.
Valor predeterminado inicial.	VERDADERO

Visibilidad de filtro	Alerta IPMI	Alerta SNMP	Alerta por correo electrónico	Registro de LC	LCD	Apagado	Ciclo de encendido	Restablecer
SE DESCONO CE	FALSO	VERDADE RO	VERDADE RO	VERDADE RO	FALSO	FALSO	FALSO	FALSO

POW001

Mensaje	Error en permiso de encendido; la cubierta del chasis se encuentra abierta.
Descripción detallada	El host no se pudo encender debido a que la cubierta del chasis se encuentra abierta. Este mensaje se ha reemplazado por la identificación de mensaje PWR2251
Acción de respuesta recomendada	Revise la cubierta del chasis.

Categoría	Auditorías
Subcategoría	POW = Uso de energía
Gravedad	Gravedad 2 (Advertencia)
Captura/ Identificador de suceso	FALSO
Mensaje de la pantalla LCD	No hay ningún mensaje de la pantalla LCD definido.
Valor predeterminado inicial.	VERDADERO

Visibilidad de filtro	Alerta IPMI	Alerta SNMP	Alerta por correo electrónico	Registro de LC	LCD	Apagado	Ciclo de encendido	Restablecer
SE DESCONO CE	FALSO	VERDADE RO	VERDADE RO	VERDADE RO	FALSO	FALSO	FALSO	FALSO

POW002

Mensaje	Error en permiso de encendido; se desconoce el componente instalado en Fabric1/Fabric2.
Descripción detallada	El host no se pudo encender debido a que existen componentes no admitidos instalados en Fabric1/Fabric2. Este mensaje se ha reemplazado por la identificación de mensaje PWR2252
Acción de respuesta recomendada	Compruebe si existen componentes no admitidos instalados en Fabric1/Fabric2.
Categoría	Auditorías
Subcategoría	POW = Uso de energía
Gravedad	Gravedad 2 (Advertencia)
Captura/ Identificador de suceso	FALSO
Mensaje de la pantalla LCD	No hay ningún mensaje de la pantalla LCD definido.
Valor predeterminado inicial.	VERDADERO

Visibilidad de filtro	Alerta IPMI	Alerta SNMP	Alerta por correo electrónico	Registro de LC	LCD	Apagado	Ciclo de encendido	Restablecer
SE DESCONO CE	FALSO	VERDADE RO	VERDADE RO	VERDADE RO	FALSO	FALSO	FALSO	FALSO

POW003

Mensaje	Error en permiso de encendido; ninguna tarjeta mezzanine/PCI instalada en Fabric1/Fabric2
Descripción detallada	El host no se pudo encender debido a que no se han instalado tarjetas mezzanine/PCI en Fabric1/Fabric2. Este mensaje se ha reemplazado por la identificación de mensaje PWR2253
Acción de respuesta recomendada	Instale una tarjeta mezzanine/PCI en Fabric1/Fabric2.
Categoría	Auditorías
Subcategoría	POW = Uso de energía
Gravedad	Gravedad 2 (Advertencia)
Captura/Identificador de suceso	FALSO
Mensaje de la pantalla LCD	No hay ningún mensaje de la pantalla LCD definido.
Valor predeterminado inicial.	FALSO

Visibilidad de filtro	Alerta IPMI	Alerta SNMP	Alerta por correo electrónico	Registro de LC	LCD	Apagado	Ciclo de encendido	Restablecer
SE DESCONO CE	FALSO	FALSO	VERDADE RO	VERDADE RO	FALSO	FALSO	FALSO	FALSO

POW004

Mensaje	Error en permiso de encendido, uso de 110 V no confirmado.
Descripción detallada	El host no se pudo encender debido a un uso de 110 V no confirmado. Este mensaje se ha reemplazado por la identificación de mensaje PWR2254
Acción de respuesta recomendada	Compruebe si no se ha confirmado el uso de 110 V.

Categoría	Auditorías
Subcategoría	POW = Uso de energía
Gravedad	Gravedad 2 (Advertencia)
Captura/ Identificador de suceso	FALSO
Mensaje de la pantalla LCD	No hay ningún mensaje de la pantalla LCD definido.
Valor predeterminado inicial.	FALSO

Visibilidad de filtro	Alerta IPMI	Alerta SNMP	Alerta por correo electrónico	Registro de LC	LCD	Apagado	Ciclo de encendido	Restablecer
SE DESCONO CE	FALSO	FALSO	VERDADE RO	VERDADE RO	FALSO	FALSO	FALSO	FALSO

POW005

Mensaje	Error en permiso de encendido; el CMC se encuentra en modo MPCM.
Descripción detallada	El host no se pudo encender debido a que el modo MPCM se encuentra activado en el CMC. Este mensaje se ha reemplazado por la identificación de mensaje PWR2255
Acción de respuesta recomendada	Desactive el modo MPCM para encender el sistema.
Categoría	Auditorías
Subcategoría	POW = Uso de energía
Gravedad	Gravedad 2 (Advertencia)
Captura/ Identificador de suceso	FALSO
Mensaje de la pantalla LCD	No hay ningún mensaje de la pantalla LCD definido.
Valor predeterminado inicial.	FALSO

Visibilidad de filtro	Alerta IPMI	Alerta SNMP	Alerta por correo electrónico	Registro de LC	LCD	Apagado	Ciclo de encendido	Restablecer
SE DESCONOC E	FALSO	FALSO	VERDADE RO	VERDADE RO	FALSO	FALSO	FALSO	FALSO

Mensajes de suceso de PR

PR1

Mensaje	Se ha detectado una pieza de reemplazo para el dispositivo: <i>arg1</i>
Argumentos	<ul style="list-style-type: none"> <i>arg1</i> = nombre de dispositivo
Descripción detallada	El dispositivo especificado se ha reemplazado.
Acción de respuesta recomendada	No es necesaria ninguna acción de respuesta.
Categoría	Configuración
Subcategoría	PR = Cambio de pieza
Gravedad	Gravedad 3 (Informativo)
Captura/ Identificador de suceso	FALSO
Mensaje de la pantalla LCD	No hay ningún mensaje de la pantalla LCD definido.
Valor predeterminado inicial.	FALSO

Visibilidad de filtro	Alerta IPMI	Alerta SNMP	Alerta por correo electrónico	Registro de LC	LCD	Apagado	Ciclo de encendido	Restablecer
FALSO	FALSO	FALSO	FALSO	FALSO	FALSO	FALSO	FALSO	FALSO

PR2

Mensaje	Se ha detectado una diferencia de configuración en el dispositivo <i>arg1</i>
Argumentos	<ul style="list-style-type: none"> <i>arg1</i> = nombre de dispositivo
Descripción detallada	La configuración para el dispositivo especificado es diferente a la configuración previa de ese dispositivo.

Acción de respuesta recomendada	No es necesaria ninguna acción de respuesta.
Categoría	Configuración
Subcategoría	PR = Cambio de pieza
Gravedad	Gravedad 3 (Informativo)
Captura/ Identificador de suceso	FALSO
Mensaje de la pantalla LCD	No hay ningún mensaje de la pantalla LCD definido.
Valor predeterminado inicial.	FALSO

Visibilidad de filtro	Alerta IPMI	Alerta SNMP	Alerta por correo electrónico	Registro de LC	LCD	Apagado	Ciclo de encendido	Restablecer
FALSO	FALSO	FALSO	FALSO	FALSO	FALSO	FALSO	FALSO	FALSO

PR3

Mensaje	Se ha encontrado una versión de firmware más reciente en el dispositivo: <i>arg1</i>
Argumentos	<ul style="list-style-type: none"> <i>arg1</i> = nombre de dispositivo
Descripción detallada	La versión de firmware del componente actual es superior a la versión de firmware del componente reemplazado.
Acción de respuesta recomendada	No es necesaria ninguna acción de respuesta.
Categoría	Configuración
Subcategoría	PR = Cambio de pieza
Gravedad	Gravedad 3 (Informativo)
Captura/ Identificador de suceso	FALSO
Mensaje de la pantalla LCD	No hay ningún mensaje de la pantalla LCD definido.
Valor predeterminado inicial.	FALSO

Visibilidad de filtro	Alerta IPMI	Alerta SNMP	Alerta por correo electrónico	Registro de LC	LCD	Apagado	Ciclo de encendido	Restablecer
FALSO	FALSO	FALSO	FALSO	FALSO	FALSO	FALSO	FALSO	FALSO

PR4

Mensaje	Se ha encontrado una versión de firmware más antigua en el dispositivo: <i>arg1</i>
Argumentos	<ul style="list-style-type: none"> <i>arg1</i> = nombre de dispositivo
Descripción detallada	La versión de firmware del componente actual es inferior a la versión de firmware del componente anterior.
Acción de respuesta recomendada	No es necesaria ninguna acción de respuesta.
Categoría	Configuración
Subcategoría	PR = Cambio de pieza
Gravedad	Gravedad 3 (Informativo)
Captura/Identificador de suceso	FALSO
Mensaje de la pantalla LCD	No hay ningún mensaje de la pantalla LCD definido.
Valor predeterminado inicial.	FALSO

Visibilidad de filtro	Alerta IPMI	Alerta SNMP	Alerta por correo electrónico	Registro de LC	LCD	Apagado	Ciclo de encendido	Restablecer
FALSO	FALSO	FALSO	FALSO	FALSO	FALSO	FALSO	FALSO	FALSO

PR5

Mensaje	Los valores de configuración almacenados para el dispositivo anterior no se pudieron aplicar al dispositivo: <i>arg1</i>
Argumentos	<ul style="list-style-type: none"> <i>arg1</i> = nombre de dispositivo
Descripción detallada	Algunos o todos los valores de configuración almacenados para el dispositivo anterior no se pudieron aplicar al dispositivo actual. Esto puede ser debido a una discrepancia en la versión de firmware u otras diferencias en la pieza.

Acción de respuesta recomendada	Compruebe la configuración de los dispositivos y asegúrese de que la configuración nueva sea correcta para el sistema.
Categoría	Configuración
Subcategoría	PR = Cambio de pieza
Gravedad	Gravedad 2 (Advertencia)
Captura/ Identificador de suceso	FALSO
Mensaje de la pantalla LCD	No hay ningún mensaje de la pantalla LCD definido.
Valor predeterminado inicial.	FALSO

Visibilidad de filtro	Alerta IPMI	Alerta SNMP	Alerta por correo electrónico	Registro de LC	LCD	Apagado	Ciclo de encendido	Restablecer
FALSO	FALSO	FALSO	FALSO	FALSO	FALSO	FALSO	FALSO	FALSO

PR6

Mensaje	Los cambios de configuración se aplicaron satisfactoriamente al dispositivo: <i>arg1</i>
Argumentos	<ul style="list-style-type: none"> <i>arg1</i> = nombre de dispositivo
Descripción detallada	Los valores de configuración almacenados para el dispositivo anterior se aplicaron al dispositivo actual.
Acción de respuesta recomendada	No es necesaria ninguna acción de respuesta.
Categoría	Configuración
Subcategoría	PR = Cambio de pieza
Gravedad	Gravedad 3 (Informativo)
Captura/ Identificador de suceso	FALSO
Mensaje de la pantalla LCD	No hay ningún mensaje de la pantalla LCD definido.
Valor predeterminado inicial.	FALSO

Visibilidad de filtro	Alerta IPMI	Alerta SNMP	Alerta por correo electrónico	Registro de LC	LCD	Apagado	Ciclo de encendido	Restablecer
FALSO	FALSO	FALSO	FALSO	FALSO	FALSO	FALSO	FALSO	FALSO

PR7

Mensaje	Nuevo dispositivo detectado: <i>arg1</i>
Argumentos	<ul style="list-style-type: none"> <i>arg1</i> = nombre de dispositivo
Descripción detallada	Se ha agregado el dispositivo especificado al sistema.
Acción de respuesta recomendada	No es necesaria ninguna acción de respuesta.
Categoría	Configuración
Subcategoría	PR = Cambio de pieza
Gravedad	Gravedad 3 (Informativo)
Captura/Identificador de suceso	FALSO
Mensaje de la pantalla LCD	No hay ningún mensaje de la pantalla LCD definido.
Valor predeterminado inicial.	FALSO

Visibilidad de filtro	Alerta IPMI	Alerta SNMP	Alerta por correo electrónico	Registro de LC	LCD	Apagado	Ciclo de encendido	Restablecer
FALSO	FALSO	FALSO	FALSO	FALSO	FALSO	FALSO	FALSO	FALSO

PR8

Mensaje	Dispositivo no detectado: <i>arg1</i>
Argumentos	<ul style="list-style-type: none"> <i>arg1</i> = nombre de dispositivo
Descripción detallada	El dispositivo indicado se ha eliminado del sistema, ya no funciona o se ha desactivado.

Acción de respuesta recomendada	Si la pieza se encuentra presente, asegúrese de que se haya instalado correctamente. Asegúrese de que el dispositivo no se haya desactivado en el BIOS del sistema u otra utilidad de configuración. Póngase en contacto con el servicio de asistencia técnica si el dispositivo sigue sin funcionar.
Categoría	Configuración
Subcategoría	PR = Cambio de pieza
Gravedad	Gravedad 2 (Advertencia)
Captura/Identificador de suceso	FALSO
Mensaje de la pantalla LCD	No hay ningún mensaje de la pantalla LCD definido.
Valor predeterminado inicial.	FALSO

Visibilidad de filtro	Alerta IPMI	Alerta SNMP	Alerta por correo electrónico	Registro de LC	LCD	Apagado	Ciclo de encendido	Restablecer
FALSO	FALSO	FALSO	FALSO	FALSO	FALSO	FALSO	FALSO	FALSO

PR9

Mensaje	Se ha iniciado la operación de actualización de firmware.
Descripción detallada	La función Reemplazo de piezas ha iniciado el proceso de actualización de firmware en función de los valores de los atributos en Actualización de firmware de piezas.
Acción de respuesta recomendada	No es necesaria ninguna acción de respuesta.
Categoría	Configuración
Subcategoría	PR = Cambio de pieza
Gravedad	Gravedad 3 (Informativo)
Captura/Identificador de suceso	FALSO
Mensaje de la pantalla LCD	No hay ningún mensaje de la pantalla LCD definido.
Valor predeterminado inicial.	FALSO

Visibilidad de filtro	Alerta IPMI	Alerta SNMP	Alerta por correo electrónico	Registro de LC	LCD	Apagado	Ciclo de encendido	Restablecer
FALSO	FALSO	FALSO	FALSO	FALSO	FALSO	FALSO	FALSO	FALSO

PR10

Mensaje	La actualización de firmware no se realizará. El paquete de firmware no se encuentra presente para <i>arg1</i>
Argumentos	<ul style="list-style-type: none"> <i>arg1</i> = nombre de dispositivo
Descripción detallada	La función Reemplazo de piezas ha detectado una diferencia de firmware. En este caso, se aplicaría el firmware en función de la configuración de usuario para el sistema, pero el paquete de actualización de firmware de los dispositivos anteriores no se encuentra presente en Lifecycle Controller.
Acción de respuesta recomendada	Utilice el paquete de actualización de Dell o Unified Server Configurator para actualizar el dispositivo.
Categoría	Configuración
Subcategoría	PR = Cambio de pieza
Gravedad	Gravedad 3 (Informativo)
Captura/Identificador de suceso	FALSO
Mensaje de la pantalla LCD	No hay ningún mensaje de la pantalla LCD definido.
Valor predeterminado inicial.	FALSO

Visibilidad de filtro	Alerta IPMI	Alerta SNMP	Alerta por correo electrónico	Registro de LC	LCD	Apagado	Ciclo de encendido	Restablecer
FALSO	FALSO	FALSO	FALSO	FALSO	FALSO	FALSO	FALSO	FALSO

PR11

Mensaje	Una licencia requerida para la función Reemplazo de piezas no se encuentra presente; no se realizarán las acciones de reemplazo.
Descripción detallada	No existe una licencia válida para esta función presente.

Acción de respuesta recomendada	Obtenga una licencia para utilizar esta funcionalidad.
Categoría	Configuración
Subcategoría	PR = Cambio de pieza
Gravedad	Gravedad 3 (Informativo)
Captura/ Identificador de suceso	FALSO
Mensaje de la pantalla LCD	No hay ningún mensaje de la pantalla LCD definido.
Valor predeterminado inicial.	FALSO

Visibilidad de filtro	Alerta IPMI	Alerta SNMP	Alerta por correo electrónico	Registro de LC	LCD	Apagado	Ciclo de encendido	Restablecer
FALSO	FALSO	FALSO	FALSO	FALSO	FALSO	FALSO	FALSO	FALSO

PR12

Mensaje	Los valores de actualización de firmware solo permiten la actualización de la versión; no se realizará la actualización.
Descripción detallada	La función Reemplazo de piezas ha detectado una diferencia de firmware. En este caso, se aplicaría el firmware, pero la configuración de usuario indica que Reemplazo de piezas solo debe realizar la actualización y no una degradación a una versión de firmware anterior.
Acción de respuesta recomendada	No es necesaria ninguna acción de respuesta.
Categoría	Configuración
Subcategoría	PR = Cambio de pieza
Gravedad	Gravedad 3 (Informativo)
Captura/ Identificador de suceso	FALSO
Mensaje de la pantalla LCD	No hay ningún mensaje de la pantalla LCD definido.
Valor predeterminado inicial.	FALSO

Visibilidad de filtro	Alerta IPMI	Alerta SNMP	Alerta por correo electrónico	Registro de LC	LCD	Apagado	Ciclo de encendido	Restablecer
FALSO	FALSO	FALSO	FALSO	FALSO	FALSO	FALSO	FALSO	FALSO

PR13

Mensaje	Se ha detectado una incompatibilidad de firmware. No se aplicarán los cambios de configuración.
Descripción detallada	La función Reemplazo de piezas ha detectado una diferencia de firmware y no puede aplicar los cambios de configuración. Después de que se actualice el firmware para el dispositivo, se podrán aplicar los cambios de configuración.
Acción de respuesta recomendada	No es necesaria ninguna acción de respuesta.
Categoría	Configuración
Subcategoría	PR = Cambio de pieza
Gravedad	Gravedad 3 (Informativo)
Captura/Identificador de suceso	FALSO
Mensaje de la pantalla LCD	No hay ningún mensaje de la pantalla LCD definido.
Valor predeterminado inicial.	FALSO

Visibilidad de filtro	Alerta IPMI	Alerta SNMP	Alerta por correo electrónico	Registro de LC	LCD	Apagado	Ciclo de encendido	Restablecer
FALSO	FALSO	FALSO	FALSO	FALSO	FALSO	FALSO	FALSO	FALSO

PR14

Mensaje	No se pudo aplicar la configuración en el dispositivo: <i>arg1</i>
Argumentos	<ul style="list-style-type: none"> <i>arg1</i> = nombre de dispositivo
Descripción detallada	El dispositivo no pudo aplicar los valores de configuración. Esto puede indicar la existencia de cambios de configuración desde el último inventario del sistema.

Acción de respuesta recomendada	Compruebe la configuración actual del sistema y vuelva a intentar la operación.
Categoría	Configuración
Subcategoría	PR = Cambio de pieza
Gravedad	Gravedad 2 (Advertencia)
Captura/ Identificador de suceso	FALSO
Mensaje de la pantalla LCD	No hay ningún mensaje de la pantalla LCD definido.
Valor predeterminado inicial.	FALSO

Visibilidad de filtro	Alerta IPMI	Alerta SNMP	Alerta por correo electrónico	Registro de LC	LCD	Apagado	Ciclo de encendido	Restablecer
FALSO	FALSO	FALSO	FALSO	FALSO	FALSO	FALSO	FALSO	FALSO

PR15

Mensaje	No se pueden verificar los cambios de configuración para el dispositivo: <i>arg1</i>
Argumentos	<ul style="list-style-type: none"> • <i>arg1</i> = nombre de dispositivo
Descripción detallada	Los cambios de configuración solicitados todavía no han aprobado la verificación específica para el dispositivo y no se aplicarán.
Acción de respuesta recomendada	No es necesaria ninguna acción de respuesta.
Categoría	Configuración
Subcategoría	PR = Cambio de pieza
Gravedad	Gravedad 2 (Advertencia)
Captura/ Identificador de suceso	FALSO
Mensaje de la pantalla LCD	No hay ningún mensaje de la pantalla LCD definido.
Valor predeterminado inicial.	FALSO

Visibilidad de filtro	Alerta IPMI	Alerta SNMP	Alerta por correo electrónico	Registro de LC	LCD	Apagado	Ciclo de encendido	Restablecer
FALSO	FALSO	FALSO	FALSO	FALSO	FALSO	FALSO	FALSO	FALSO

PR16

Mensaje	No se pudieron aplicar algunos de los valores de configuración al dispositivo: <i>arg1</i>
Argumentos	<ul style="list-style-type: none"> <i>arg1</i> = nombre de dispositivo
Descripción detallada	El dispositivo no pudo aplicar algunos de los valores de configuración. Esto puede indicar la existencia de cambios de configuración desde el último inventario del sistema o valores mutuamente exclusivos.
Acción de respuesta recomendada	Compruebe la configuración actual del sistema y asegúrese de que todos los valores sean correctos. Si no es así, vuelva a intentar la operación.
Categoría	Configuración
Subcategoría	PR = Cambio de pieza
Gravedad	Gravedad 2 (Advertencia)
Captura/Identificador de suceso	FALSO
Mensaje de la pantalla LCD	No hay ningún mensaje de la pantalla LCD definido.
Valor predeterminado inicial.	FALSO

Visibilidad de filtro	Alerta IPMI	Alerta SNMP	Alerta por correo electrónico	Registro de LC	LCD	Apagado	Ciclo de encendido	Restablecer
FALSO	FALSO	FALSO	FALSO	FALSO	FALSO	FALSO	FALSO	FALSO

PR17

Mensaje	Algunos de los valores de configuración almacenados para el dispositivo anterior no se pudieron aplicar al dispositivo: <i>arg1</i>
Argumentos	<ul style="list-style-type: none"> <i>arg1</i> = nombre de dispositivo
Descripción detallada	Algunos de los valores de configuración almacenados para el dispositivo anterior no se pudieron aplicar al dispositivo actual. Esto puede ser debido a una discrepancia en la versión de firmware u otras diferencias en la pieza.

Acción de respuesta recomendada	Compruebe la configuración de los dispositivos y asegúrese de que la configuración nueva sea correcta para el sistema.
Categoría	Configuración
Subcategoría	PR = Cambio de pieza
Gravedad	Gravedad 2 (Advertencia)
Captura/ Identificador de suceso	FALSO
Mensaje de la pantalla LCD	No hay ningún mensaje de la pantalla LCD definido.
Valor predeterminado inicial.	FALSO

Visibilidad de filtro	Alerta IPMI	Alerta SNMP	Alerta por correo electrónico	Registro de LC	LCD	Apagado	Ciclo de encendido	Restablecer
FALSO	FALSO	FALSO	FALSO	FALSO	FALSO	FALSO	FALSO	FALSO

PR18

Mensaje	Se ha detectado una diferencia de versión de firmware para el dispositivo: <i>arg1</i>
Argumentos	<ul style="list-style-type: none"> <i>arg1</i> = nombre de dispositivo
Descripción detallada	La función Reemplazo de piezas ha detectado una diferencia de firmware entre el componente actual y el componente anterior. Según el valor de Actualización de firmware de piezas, esto puede causar una actualización de firmware en la pieza reemplazada.
Acción de respuesta recomendada	No es necesaria ninguna acción de respuesta.
Categoría	Configuración
Subcategoría	PR = Cambio de pieza
Gravedad	Gravedad 3 (Informativo)
Captura/ Identificador de suceso	FALSO
Mensaje de la pantalla LCD	No hay ningún mensaje de la pantalla LCD definido.

Valor predeterminado inicial.

FALSO

Visibilidad de filtro	Alerta IPMI	Alerta SNMP	Alerta por correo electrónico	Registro de LC	LCD	Apagado	Ciclo de encendido	Restablecer
FALSO	FALSO	FALSO	FALSO	FALSO	FALSO	FALSO	FALSO	FALSO

PR19

Mensaje Trabajo completado satisfactoriamente.

Descripción detallada El trabajo especificado se ha completado correctamente.

Acción de respuesta recomendada No es necesaria ninguna acción de respuesta.

Categoría Configuración

Subcategoría PR = Cambio de pieza

Gravedad Gravedad 3 (Informativo)

Captura/Identificador de suceso FALSO

Mensaje de la pantalla LCD No hay ningún mensaje de la pantalla LCD definido.

Valor predeterminado inicial. FALSO

Visibilidad de filtro	Alerta IPMI	Alerta SNMP	Alerta por correo electrónico	Registro de LC	LCD	Apagado	Ciclo de encendido	Restablecer
FALSO	FALSO	FALSO	FALSO	FALSO	FALSO	FALSO	FALSO	FALSO

PR20

Mensaje Trabajo en progreso.

Descripción detallada El trabajo indicado se encuentra en progreso.

Acción de respuesta recomendada No es necesaria ninguna acción de respuesta.

Categoría	Configuración
Subcategoría	PR = Cambio de pieza
Gravedad	Gravedad 3 (Informativo)
Captura/ Identificador de suceso	FALSO
Mensaje de la pantalla LCD	No hay ningún mensaje de la pantalla LCD definido.
Valor predeterminado inicial.	FALSO

Visibilidad de filtro	Alerta IPMI	Alerta SNMP	Alerta por correo electrónico	Registro de LC	LCD	Apagado	Ciclo de encendido	Restablecer
FALSO	FALSO	FALSO	FALSO	FALSO	FALSO	FALSO	FALSO	FALSO

PR21

Mensaje	El trabajo falló.
Descripción detallada	El trabajo indicado ha fallado.
Acción de respuesta recomendada	Revise el Registro de Lifecycle para obtener más detalles en relación con este error. A continuación, vuelva a intentar la operación.
Categoría	Configuración
Subcategoría	PR = Cambio de pieza
Gravedad	Gravedad 2 (Advertencia)
Captura/ Identificador de suceso	FALSO
Mensaje de la pantalla LCD	No hay ningún mensaje de la pantalla LCD definido.
Valor predeterminado inicial.	FALSO

Visibilidad de filtro	Alerta IPMI	Alerta SNMP	Alerta por correo electrónico	Registro de LC	LCD	Apagado	Ciclo de encendido	Restablecer
FALSO	FALSO	FALSO	FALSO	FALSO	FALSO	FALSO	FALSO	FALSO

PR22

Mensaje	Preparando nuevo trabajo.
Descripción detallada	Este es el estado inicial de un trabajo en el momento de su creación. Este mensaje ya no se utiliza en Lifecycle Controller 2.0, ya que la funcionalidad de control de trabajos se encarga de esta operación.
Acción de respuesta recomendada	No es necesaria ninguna acción de respuesta.
Categoría	Configuración
Subcategoría	PR = Cambio de pieza
Gravedad	Gravedad 3 (Informativo)
Captura/ Identificador de suceso	FALSO
Mensaje de la pantalla LCD	No hay ningún mensaje de la pantalla LCD definido.
Valor predeterminado inicial.	FALSO

Visibilidad de filtro	Alerta IPMI	Alerta SNMP	Alerta por correo electrónico	Registro de LC	LCD	Apagado	Ciclo de encendido	Restablecer
FALSO	FALSO	FALSO	FALSO	FALSO	FALSO	FALSO	FALSO	FALSO

PR23

Mensaje	El trabajo se encuentra listo para su ejecución.
Descripción detallada	El trabajo especificado se encuentra listo para comenzar. Espera la programación de Control de trabajos. Este mensaje ya no se utiliza en Lifecycle Controller 2.0, ya que la funcionalidad de control de trabajos se encarga de esta operación.
Acción de respuesta recomendada	No es necesaria ninguna acción de respuesta.
Categoría	Configuración
Subcategoría	PR = Cambio de pieza
Gravedad	Gravedad 3 (Informativo)

Captura/ Identificador de suceso	FALSO
Mensaje de la pantalla LCD	No hay ningún mensaje de la pantalla LCD definido.
Valor predeterminado inicial.	FALSO

Visibilidad de filtro	Alerta IPMI	Alerta SNMP	Alerta por correo electrónico	Registro de LC	LCD	Apagado	Ciclo de encendido	Restablecer
FALSO	FALSO	FALSO	FALSO	FALSO	FALSO	FALSO	FALSO	FALSO

PR24

Mensaje	Trabajo cancelado.
Descripción detallada	El trabajo especificado se ha cancelado. Esto puede ser el resultado de una acción del usuario o un error del sistema. Este mensaje ya no se utiliza en Lifecycle Controller 2.0, ya que la funcionalidad de control de trabajos se encarga de esta operación.
Acción de respuesta recomendada	No es necesaria ninguna acción de respuesta.
Categoría	Configuración
Subcategoría	PR = Cambio de pieza
Gravedad	Gravedad 3 (Informativo)
Captura/ Identificador de suceso	FALSO
Mensaje de la pantalla LCD	No hay ningún mensaje de la pantalla LCD definido.
Valor predeterminado inicial.	FALSO

Visibilidad de filtro	Alerta IPMI	Alerta SNMP	Alerta por correo electrónico	Registro de LC	LCD	Apagado	Ciclo de encendido	Restablecer
FALSO	FALSO	FALSO	FALSO	FALSO	FALSO	FALSO	FALSO	FALSO

PR25

Mensaje	Base de datos de configuración perdida o dañada.
Descripción detallada	No se encuentra o no se puede leer la base de datos de configuración de los sistemas. Esto puede ser debido a una acción del usuario como una eliminación de Lifecycle Controller o una placa base reemplazada.
Acción de respuesta recomendada	Active el atributo Recopilar inventario del sistema en el reinicio de Lifecycle Controller y reinicie el sistema. De forma alternativa, puede usar la utilidad Unified Server Configurator.
Categoría	Configuración
Subcategoría	PR = Cambio de pieza
Gravedad	Gravedad 1 (Crítico)
Captura/ Identificador de suceso	FALSO
Mensaje de la pantalla LCD	No hay ningún mensaje de la pantalla LCD definido.
Valor predeterminado inicial.	FALSO

Visibilidad de filtro	Alerta IPMI	Alerta SNMP	Alerta por correo electrónico	Registro de LC	LCD	Apagado	Ciclo de encendido	Restablecer
FALSO	FALSO	FALSO	FALSO	FALSO	FALSO	FALSO	FALSO	FALSO

PR26

Mensaje	Información sobre el trabajo perdida o dañada.
Descripción detallada	No se han podido localizar los datos de configuración relacionados con el trabajo indicado.
Acción de respuesta recomendada	Vuelva a intentar la operación. Si este problema persiste, póngase en contacto con el servicio de asistencia técnica.
Categoría	Configuración
Subcategoría	PR = Cambio de pieza
Gravedad	Gravedad 2 (Advertencia)
Captura/ Identificador de suceso	FALSO

Mensaje de la pantalla LCD No hay ningún mensaje de la pantalla LCD definido.

Valor predeterminado inicial. FALSO

Visibilidad de filtro	Alerta IPMI	Alerta SNMP	Alerta por correo electrónico	Registro de LC	LCD	Apagado	Ciclo de encendido	Restablecer
FALSO	FALSO	FALSO	FALSO	FALSO	FALSO	FALSO	FALSO	FALSO

PR27

Mensaje No se pueden asignar los recursos.

Descripción detallada Se agotó la memoria en el sistema mientras se intentaba realizar una operación. Esto se ha desestimado.

Acción de respuesta recomendada Vuelva a intentar la operación. Si se intentaron varias operaciones, vuelva a ejecutarlas una a la vez.

Categoría Configuración

Subcategoría PR = Cambio de pieza

Gravedad Gravedad 1 (Crítico)

Captura/Identificador de suceso FALSO

Mensaje de la pantalla LCD No hay ningún mensaje de la pantalla LCD definido.

Valor predeterminado inicial. FALSO

Visibilidad de filtro	Alerta IPMI	Alerta SNMP	Alerta por correo electrónico	Registro de LC	LCD	Apagado	Ciclo de encendido	Restablecer
FALSO	FALSO	FALSO	FALSO	FALSO	FALSO	FALSO	FALSO	FALSO

PR28

Mensaje No se pudo localizar el dispositivo en la configuración actual.

Descripción detallada Ya no se detecta el dispositivo para el cual el trabajo estaba destinado. Esto puede ser debido a que el dispositivo se ha extraído o desactivado, o se ha producido una falla.

Acción de respuesta recomendada	Si el dispositivo se ha extraído, inserte nuevamente el dispositivo y vuelva a intentar la operación. Si el dispositivo se ha desactivado, active nuevamente el dispositivo y vuelva a intentar la operación.
Categoría	Configuración
Subcategoría	PR = Cambio de pieza
Gravedad	Gravedad 3 (Informativo)
Captura/Identificador de suceso	FALSO
Mensaje de la pantalla LCD	No hay ningún mensaje de la pantalla LCD definido.
Valor predeterminado inicial.	FALSO

Visibilidad de filtro	Alerta IPMI	Alerta SNMP	Alerta por correo electrónico	Registro de LC	LCD	Apagado	Ciclo de encendido	Restablecer
FALSO	FALSO	FALSO	FALSO	FALSO	FALSO	FALSO	FALSO	FALSO

PR29

Mensaje	No se pudo localizar el dispositivo en la configuración anterior.
Descripción detallada	El dispositivo para el cual el trabajo estaba destinado no contiene información anterior registrada. La solicitud ha fallado, ya que esta información es necesaria para iniciar la operación. Esto se ha desestimado.
Acción de respuesta recomendada	Active el atributo Recopilar inventario del sistema en el reinicio de Lifecycle Controller y reinicie el sistema. De forma alternativa, puede usar la utilidad Unified Server Configurator.
Categoría	Configuración
Subcategoría	PR = Cambio de pieza
Gravedad	Gravedad 2 (Advertencia)
Captura/Identificador de suceso	FALSO
Mensaje de la pantalla LCD	No hay ningún mensaje de la pantalla LCD definido.
Valor predeterminado inicial.	FALSO

Visibilidad de filtro	Alerta IPMI	Alerta SNMP	Alerta por correo electrónico	Registro de LC	LCD	Apagado	Ciclo de encendido	Restablecer
FALSO	FALSO	FALSO	FALSO	FALSO	FALSO	FALSO	FALSO	FALSO

PR30

Mensaje	Error al inicializar el procesamiento de trabajos.
Descripción detallada	No se pudo validar la operación. Los datos de comando, destino y operación se validan antes de proceder. Si alguno de esos datos se ha perdido o es incorrecto, la solicitud falla.
Acción de respuesta recomendada	Active el atributo Recopilar inventario del sistema en el reinicio de Lifecycle Controller y reinicie el sistema. Una vez reiniciado el sistema, vuelva a intentar la operación.
Categoría	Configuración
Subcategoría	PR = Cambio de pieza
Gravedad	Gravedad 2 (Advertencia)
Captura/ Identificador de suceso	FALSO
Mensaje de la pantalla LCD	No hay ningún mensaje de la pantalla LCD definido.
Valor predeterminado inicial.	FALSO

Visibilidad de filtro	Alerta IPMI	Alerta SNMP	Alerta por correo electrónico	Registro de LC	LCD	Apagado	Ciclo de encendido	Restablecer
FALSO	FALSO	FALSO	FALSO	FALSO	FALSO	FALSO	FALSO	FALSO

PR31

Mensaje	Trabajo completado con errores.
Descripción detallada	Se intentaron todas las tareas en el trabajo, pero algunas no se completaron satisfactoriamente.
Acción de respuesta recomendada	Revise el Registro de Lifecycle para obtener más detalles en relación con esta advertencia. A continuación, vuelva a intentar la operación si corresponde.
Categoría	Configuración
Subcategoría	PR = Cambio de pieza
Gravedad	Gravedad 2 (Advertencia)

**Captura/
Identificador de
suceso** FALSO

**Mensaje de la
pantalla LCD** No hay ningún mensaje de la pantalla LCD definido.

**Valor
predeterminado
inicial.** FALSO

Visibilidad de filtro	Alerta IPMI	Alerta SNMP	Alerta por correo electrónico	Registro de LC	LCD	Apagado	Ciclo de encendido	Restablecer
FALSO	FALSO	FALSO	FALSO	FALSO	FALSO	FALSO	FALSO	FALSO

PR32

Mensaje No se pudieron verificar los cambios de configuración.

Descripción detallada Los cambios de configuración solicitados para el trabajo indicado no han aprobado la verificación específica para el dispositivo y no se aplicarán.

Acción de respuesta recomendada Compruebe la documentación de la empresa o las secuencias de comandos y vuelva a intentarlo.

Categoría Configuración

Subcategoría PR = Cambio de pieza

Gravedad Gravedad 2 (Advertencia)

**Captura/
Identificador de
suceso** FALSO

**Mensaje de la
pantalla LCD** No hay ningún mensaje de la pantalla LCD definido.

**Valor
predeterminado
inicial.** FALSO

Visibilidad de filtro	Alerta IPMI	Alerta SNMP	Alerta por correo electrónico	Registro de LC	LCD	Apagado	Ciclo de encendido	Restablecer
FALSO	FALSO	FALSO	FALSO	FALSO	FALSO	FALSO	FALSO	FALSO

PR36

Mensaje Se ha detectado un cambio de versión para el firmware *arg1*. Versión anterior: *arg2*. Versión actual: *arg3*.

Argumentos	<ul style="list-style-type: none"> • arg1 = nombre de dispositivo • arg2 = versión anterior • arg3 = versión actual
Descripción detallada	El sistema ha detectado una versión de firmware diferente a la registrada previamente para el dispositivo indicado. Esto puede ser debido a una actualización de firmware, una reversión o el reemplazo de una pieza.
Acción de respuesta recomendada	No es necesaria ninguna acción de respuesta.
Categoría	Configuración
Subcategoría	PR = Cambio de pieza
Gravedad	Gravedad 3 (Informativo)
Captura/ Identificador de suceso	FALSO
Mensaje de la pantalla LCD	No hay ningún mensaje de la pantalla LCD definido.
Valor predeterminado inicial.	FALSO

Visibilidad de filtro	Alerta IPMI	Alerta SNMP	Alerta por correo electrónico	Registro de LC	LCD	Apagado	Ciclo de encendido	Restablecer
FALSO	FALSO	FALSO	FALSO	FALSO	FALSO	FALSO	FALSO	FALSO

PR35

Mensaje	La actualización de firmware para la ranura de suministro de energía <i>arg1</i> se llevará a cabo en el próximo reinicio del sistema.
Argumentos	<ul style="list-style-type: none"> • arg1 = número de ranura PS
Descripción detallada	La función Reemplazo de piezas ha detectado una diferencia de firmware para el suministro de energía. El proceso de actualización de firmware se iniciará cuando se reinicie el sistema.
Acción de respuesta recomendada	No es necesaria ninguna acción de respuesta.
Categoría	Configuración
Subcategoría	PR = Cambio de pieza
Gravedad	Gravedad 3 (Informativo)

**Captura/
Identificador de
suceso**

FALSO

**Mensaje de la
pantalla LCD**

No hay ningún mensaje de la pantalla LCD definido.

**Valor
predeterminado
inicial.**

FALSO

Visibilidad de filtro	Alerta IPMI	Alerta SNMP	Alerta por correo electrónico	Registro de LC	LCD	Apagado	Ciclo de encendido	Restablecer
FALSO	FALSO	FALSO	FALSO	FALSO	FALSO	FALSO	FALSO	FALSO

PR34

Mensaje

Error en *arg1* después de superar el límite reintentos.

Argumentos

- *arg1* = ID de trabajo

**Descripción
detallada**

El trabajo se ha intentado, pero ha fallado de forma inesperada. Esta falla puede ser el resultado de una pérdida de alimentación de CA, un bloqueo en el sistema u otra interrupción durante el procesamiento del trabajo.

**Acción de
respuesta
recomendada**

Vuelva a crear y a enviar el trabajo.

Categoría

Configuración

Subcategoría

PR = Cambio de pieza

Gravedad

Gravedad 1 (Crítico)

**Captura/
Identificador de
suceso**

FALSO

**Mensaje de la
pantalla LCD**

No hay ningún mensaje de la pantalla LCD definido.

**Valor
predeterminado
inicial.**

FALSO

Visibilidad de filtro	Alerta IPMI	Alerta SNMP	Alerta por correo electrónico	Registro de LC	LCD	Apagado	Ciclo de encendido	Restablecer
FALSO	FALSO	FALSO	FALSO	FALSO	FALSO	FALSO	FALSO	FALSO

PR33

Mensaje	Se ha detectado el reemplazo de la placa base.
Descripción detallada	Se ha reemplazado la placa base de la plataforma.
Acción de respuesta recomendada	No es necesaria ninguna acción de respuesta.
Categoría	Configuración
Subcategoría	PR = Cambio de pieza
Gravedad	Gravedad 3 (Informativo)
Captura/ Identificador de suceso	FALSO
Mensaje de la pantalla LCD	No hay ningún mensaje de la pantalla LCD definido.
Valor predeterminado inicial.	FALSO

Visibilidad de filtro	Alerta IPMI	Alerta SNMP	Alerta por correo electrónico	Registro de LC	LCD	Apagado	Ciclo de encendido	Restablecer
FALSO	FALSO	FALSO	FALSO	VERDADE RO	FALSO	FALSO	FALSO	FALSO

Mensajes de suceso de PST

PST0128

Mensaje	No memory is detected. (No se ha detectado ninguna memoria).
Descripción detallada	El BIOS del sistema no ha podido detectar una memoria en el sistema. Esta excepción se ha producido en una etapa temprana de encendido, por eso es posible que el sistema no muestre vídeo. (Excepción 80 en POST de BIOS)
Acción de respuesta recomendada	Inspeccione la memoria del sistema.
Categoría	Condición del sistema
Subcategoría	PST = POST de BIOS
Gravedad	Gravedad 1 (Crítico)
Captura/ Identificador de suceso	2425
Mensaje de la pantalla LCD	No se ha detectado ninguna memoria. Inspeccione los dispositivos de memoria
Valor predeterminado inicial.	VERDADERO

Visibilidad de filtro	Alerta IPMI	Alerta SNMP	Alerta por correo electrónico	Registro de LC	LCD	Apagado	Ciclo de encendido	Restablecer
VERDADERO	FALSO	VERDADERO	VERDADERO	VERDADERO	FALSO	FALSO	FALSO	FALSO

PST0129

Mensaje	Se ha detectado la memoria, pero no se puede configurar.
Descripción detallada	El BIOS del sistema ha detectado una memoria, pero no ha podido configurar la memoria para el funcionamiento del sistema. Compare la instalación de la memoria del sistema con las configuraciones de memoria del sistema admitidas. Reduzca el sistema a la configuración de memoria mínima aceptable. Esta excepción se ha producido en una etapa temprana de encendido, por eso es posible que el sistema no muestre vídeo. (Código de excepción 81 en POST de BIOS)

Acción de respuesta recomendada	Compare la instalación de la memoria del sistema con las configuraciones admitidas de la memoria del sistema.
Categoría	Condición del sistema
Subcategoría	PST = POST de BIOS
Gravedad	Gravedad 1 (Crítico)
Captura/Identificador de suceso	2425
Mensaje de la pantalla LCD	Se ha detectado la memoria, pero no se puede configurar. Compruebe los dispositivos de memoria
Valor predeterminado inicial.	VERDADERO

Visibilidad de filtro	Alerta IPMI	Alerta SNMP	Alerta por correo electrónico	Registro de LC	LCD	Apagado	Ciclo de encendido	Restablecer
VERDADE RO	FALSO	VERDADE RO	VERDADE RO	VERDADE RO	FALSO	FALSO	FALSO	FALSO

PST0130

Mensaje	Memory is configured, but not usable. (Se ha configurado la memoria, pero no se puede utilizar).
Descripción detallada	Durante la configuración de la memoria, el BIOS del sistema ha detectado errores en los dispositivos o configuraciones de velocidad por las que se genera memoria sin usar. Esta excepción se ha producido en una etapa temprana de encendido, por eso es posible que el sistema no muestre vídeo. (Código de excepción 82 en POST de BIOS)
Acción de respuesta recomendada	Desconecte la alimentación de entrada. Vuelva a acoplar los dispositivos de memoria o reduzca la memoria al valor mínimo admitido.
Categoría	Condición del sistema
Subcategoría	PST = POST de BIOS
Gravedad	Gravedad 1 (Crítico)
Captura/Identificador de suceso	2425
Mensaje de la pantalla LCD	Memory is configured, but not usable. Check memory devices. (Se ha configurado la memoria, pero no se puede utilizar. Compruebe los dispositivos de memoria).

Valor predeterminado inicial. VERDADERO

Visibilidad de filtro	Alerta IPMI	Alerta SNMP	Alerta por correo electrónico	Registro de LC	LCD	Apagado	Ciclo de encendido	Restablecer
VERDADERO	FALSO	VERDADERO	VERDADERO	VERDADERO	FALSO	FALSO	FALSO	FALSO

PST0131

Mensaje System BIOS shadow failed. (Error al intentar obtener una instantánea del BIOS).

Descripción detallada Se produjeron errores de memoria al copiar la imagen del BIOS en la memoria del sistema. Esta excepción se ha producido en una etapa temprana de encendido, por eso es posible que el sistema no muestre vídeo. (Código de excepción 83 en POST de BIOS)

Acción de respuesta recomendada Desconecte la entrada de alimentación. Reduzca la configuración de memoria del sistema al mínimo y vuelva a conectar la entrada de alimentación.

Categoría Condición del sistema

Subcategoría PST = POST de BIOS

Gravedad Gravedad 1 (Crítico)

Captura/Identificador de suceso FALSO

Mensaje de la pantalla LCD Error al intentar obtener una instantánea del BIOS. Compruebe los dispositivos de memoria

Valor predeterminado inicial. FALSO

Visibilidad de filtro	Alerta IPMI	Alerta SNMP	Alerta por correo electrónico	Registro de LC	LCD	Apagado	Ciclo de encendido	Restablecer
FALSO	FALSO	FALSO	FALSO	VERDADERO	FALSO	FALSO	FALSO	FALSO

PST0132

Mensaje CMOS failed. (Error de CMOS).

Descripción detallada El BIOS del sistema ha detectado un error en la memoria de CMOS durante la ejecución de POST en el sistema. Esta excepción se ha producido en una etapa temprana de encendido, por eso es posible que el sistema no muestre vídeo. (Código de excepción 84 en POST de BIOS)

Acción de respuesta recomendada	Revise el registro de sucesos del sistema en busca de excepciones de la batería de CMOS. Desconecte y vuelva a conectar la alimentación de entrada. Si el problema persiste, póngase en contacto con el servicio de asistencia técnica. Consulte la documentación del producto para seleccionar un método de contacto conveniente.
Categoría	Condición del sistema
Subcategoría	PST = POST de BIOS
Gravedad	Gravedad 1 (Crítico)
Captura/Identificador de suceso	2425
Mensaje de la pantalla LCD	Error de CMOS. Realice un ciclo de encendido del sistema
Valor predeterminado inicial.	VERDADERO

Visibilidad de filtro	Alerta IPMI	Alerta SNMP	Alerta por correo electrónico	Registro de LC	LCD	Apagado	Ciclo de encendido	Restablecer
VERDADERO	FALSO	VERDADERO	VERDADERO	VERDADERO	FALSO	FALSO	FALSO	FALSO

PST0133

Mensaje	DMA controller failed. (Error de la controladora DMA).
Descripción detallada	El BIOS del sistema ha detectado un error en la controladora DMA durante la ejecución de POST en el sistema. Esta excepción se ha producido en una etapa temprana de encendido, por eso es posible que el sistema no muestre vídeo. (Código de excepción 85 en POST de BIOS)
Acción de respuesta recomendada	Desconecte la entrada de alimentación y vuelva a conectarla.
Categoría	Condición del sistema
Subcategoría	PST = POST de BIOS
Gravedad	Gravedad 1 (Crítico)
Captura/Identificador de suceso	2425
Mensaje de la pantalla LCD	Error de la controladora DMA. Realice un ciclo de encendido del sistema
Valor predeterminado inicial.	VERDADERO

Visibilidad de filtro	Alerta IPMI	Alerta SNMP	Alerta por correo electrónico	Registro de LC	LCD	Apagado	Ciclo de encendido	Restablecer
VERDADE RO	FALSO	VERDADE RO	VERDADE RO	VERDADE RO	FALSO	FALSO	FALSO	FALSO

PST0134

Mensaje	Interrupt controller failed. (Error de la controladora de interrupción).
Descripción detallada	El BIOS del sistema ha detectado un error en la controladora de interrupción durante la ejecución de POST en el sistema. Esta excepción se ha producido en una etapa temprana de encendido, por eso es posible que el sistema no muestre vídeo. (Código de excepción 86 en POST de BIOS)
Acción de respuesta recomendada	Desconecte y vuelva a conectar la alimentación de entrada. Si el problema persiste, póngase en contacto con el servicio de asistencia técnica. Consulte la documentación del producto para seleccionar un método de contacto conveniente.
Categoría	Condición del sistema
Subcategoría	PST = POST de BIOS
Gravedad	Gravedad 1 (Crítico)
Captura/ Identificador de suceso	2425
Mensaje de la pantalla LCD	Error de la controladora de interrupción. Realice un ciclo de encendido del sistema
Valor predeterminado inicial.	VERDADERO

Visibilidad de filtro	Alerta IPMI	Alerta SNMP	Alerta por correo electrónico	Registro de LC	LCD	Apagado	Ciclo de encendido	Restablecer
VERDADE RO	FALSO	VERDADE RO	VERDADE RO	VERDADE RO	FALSO	FALSO	FALSO	FALSO

PST0135

Mensaje	Timer refresh failed. (Error de actualización del temporizador).
Descripción detallada	El BIOS del sistema ha detectado un error en la actualización de un temporizador durante la ejecución de POST en el sistema. Esta excepción se ha producido en una etapa temprana de encendido, por eso es posible que el sistema no muestre vídeo. (Código de excepción 87 en POST de BIOS)

Acción de respuesta recomendada	Desconecte y vuelva a conectar la alimentación de entrada. Si el problema persiste, póngase en contacto con el servicio de asistencia técnica. Consulte la documentación del producto para seleccionar un método de contacto conveniente.
Categoría	Condición del sistema
Subcategoría	PST = POST de BIOS
Gravedad	Gravedad 1 (Crítico)
Captura/Identificador de suceso	2425
Mensaje de la pantalla LCD	Error de actualización del temporizador. Realice un ciclo de encendido del sistema
Valor predeterminado inicial.	VERDADERO

Visibilidad de filtro	Alerta IPMI	Alerta SNMP	Alerta por correo electrónico	Registro de LC	LCD	Apagado	Ciclo de encendido	Restablecer
VERDADERO	FALSO	VERDADERO	VERDADERO	VERDADERO	FALSO	FALSO	FALSO	FALSO

PST0136

Mensaje	Programmable interval timer error. (Error del temporizador de intervalos programable).
Descripción detallada	El BIOS del sistema ha detectado un error en el temporizador de intervalos programable durante la ejecución de POST en el sistema. Esta excepción se ha producido en una etapa temprana de encendido, por eso es posible que el sistema no muestre vídeo. (Código de excepción 88 en POST de BIOS)
Acción de respuesta recomendada	Desconecte y vuelva a conectar la alimentación de entrada. Si el problema persiste, póngase en contacto con el servicio de asistencia técnica. Consulte la documentación del producto para seleccionar un método de contacto conveniente.
Categoría	Condición del sistema
Subcategoría	PST = POST de BIOS
Gravedad	Gravedad 1 (Crítico)
Captura/Identificador de suceso	2425
Mensaje de la pantalla LCD	Error del temporizador de intervalos programable. Realice un ciclo de encendido del sistema
Valor predeterminado inicial.	VERDADERO

Visibilidad de filtro	Alerta IPMI	Alerta SNMP	Alerta por correo electrónico	Registro de LC	LCD	Apagado	Ciclo de encendido	Restablecer
VERDADE RO	FALSO	VERDADE RO	VERDADE RO	VERDADE RO	FALSO	FALSO	FALSO	FALSO

PST0137

Mensaje	Parity error. (Error de paridad).
Descripción detallada	El BIOS del sistema ha detectado un error de paridad durante la ejecución de POST en el sistema. Esta excepción se ha producido en una etapa temprana de encendido, por eso es posible que el sistema no muestre vídeo. (Código de excepción 89 en POST de BIOS)
Acción de respuesta recomendada	Desconecte y vuelva a conectar la alimentación de entrada. Si el problema persiste, póngase en contacto con el servicio de asistencia técnica. Consulte la documentación del producto para seleccionar un método de contacto conveniente.
Categoría	Condición del sistema
Subcategoría	PST = POST de BIOS
Gravedad	Gravedad 1 (Crítico)
Captura/ Identificador de suceso	2425
Mensaje de la pantalla LCD	Error de paridad. Realice un ciclo de encendido del sistema.
Valor predeterminado inicial.	VERDADERO

Visibilidad de filtro	Alerta IPMI	Alerta SNMP	Alerta por correo electrónico	Registro de LC	LCD	Apagado	Ciclo de encendido	Restablecer
VERDADE RO	FALSO	VERDADE RO	VERDADE RO	VERDADE RO	FALSO	FALSO	FALSO	FALSO

PST0138

Mensaje	SuperIO failed. (Error de SuperIO).
Descripción detallada	El BIOS del sistema ha detectado un error con SIO. Esta excepción se ha producido en una etapa temprana de encendido, por eso es posible que el sistema no muestre vídeo. (Código de excepción 8A en POST de BIOS)
Acción de respuesta recomendada	Desconecte y vuelva a conectar la alimentación de entrada. Si el problema persiste, póngase en contacto con el servicio de asistencia técnica. Consulte la documentación del producto para seleccionar un método de contacto conveniente.

Categoría	Condición del sistema
Subcategoría	PST = POST de BIOS
Gravedad	Gravedad 1 (Crítico)
Captura/ Identificador de suceso	2425
Mensaje de la pantalla LCD	Error de SuperIO. Realice un ciclo de encendido del sistema
Valor predeterminado inicial.	VERDADERO

Visibilidad de filtro	Alerta IPMI	Alerta SNMP	Alerta por correo electrónico	Registro de LC	LCD	Apagado	Ciclo de encendido	Restablecer
VERDADERO	FALSO	VERDADERO	VERDADERO	VERDADERO	FALSO	FALSO	FALSO	FALSO

PST0139

Mensaje	Keyboard controller failed. (Error de la controladora del teclado).
Descripción detallada	El BIOS del sistema ha detectado un error en la controladora del teclado. Esta excepción se ha producido en una etapa temprana de encendido, por eso es posible que el sistema no muestre vídeo. (Código de excepción 8B en POST de BIOS)
Acción de respuesta recomendada	Desconecte y vuelva a conectar la alimentación de entrada. Si el problema persiste, póngase en contacto con el servicio de asistencia técnica. Consulte la documentación del producto para seleccionar un método de contacto conveniente.
Categoría	Condición del sistema
Subcategoría	PST = POST de BIOS
Gravedad	Gravedad 1 (Crítico)
Captura/ Identificador de suceso	2425
Mensaje de la pantalla LCD	Error de la controladora del teclado. Realice un ciclo de encendido del sistema
Valor predeterminado inicial.	VERDADERO

Visibilidad de filtro	Alerta IPMI	Alerta SNMP	Alerta por correo electrónico	Registro de LC	LCD	Apagado	Ciclo de encendido	Restablecer
VERDADE RO	FALSO	VERDADE RO	VERDADE RO	VERDADE RO	FALSO	FALSO	FALSO	FALSO

PST0140

Mensaje	System management interrupt initialization failed. (Error de inicialización en la interrupción de administración del sistema).
Descripción detallada	El BIOS del sistema no ha podido inicializar la interrupción de administración del sistema. Esta excepción se ha producido en una etapa temprana de encendido, por eso es posible que el sistema no muestre vídeo. (Código de excepción 8C en POST de BIOS)
Acción de respuesta recomendada	Desconecte y vuelva a conectar la alimentación de entrada. Si el problema persiste, póngase en contacto con el servicio de asistencia técnica. Consulte la documentación del producto para seleccionar un método de contacto conveniente.
Categoría	Condición del sistema
Subcategoría	PST = POST de BIOS
Gravedad	Gravedad 1 (Crítico)
Captura/ Identificador de suceso	2425
Mensaje de la pantalla LCD	Error de inicialización de SMI. Realice un ciclo de encendido del sistema
Valor predeterminado inicial.	VERDADERO

Visibilidad de filtro	Alerta IPMI	Alerta SNMP	Alerta por correo electrónico	Registro de LC	LCD	Apagado	Ciclo de encendido	Restablecer
VERDADE RO	FALSO	VERDADE RO	VERDADE RO	VERDADE RO	FALSO	FALSO	FALSO	FALSO

PST0141

Mensaje	QuickPath Interconnect (QPI) fatal error. (Error fatal de QuickPath Interconnect [QPI]).
Descripción detallada	Quick Path Interconnect ha fallado durante la ejecución de POST en el sistema. Reinicie el sistema. Si el problema persiste, desconecte la alimentación de entrada y vuelva a colocar los procesadores. Esta excepción se ha producido en una etapa temprana de encendido, por eso es posible que el sistema no muestre vídeo.

Acción de respuesta recomendada	Reinicie el sistema. Si el problema persiste, desconecte la entrada de alimentación y vuelva a colocar los procesadores.
Categoría	Condición del sistema
Subcategoría	PST = POST de BIOS
Gravedad	Gravedad 1 (Crítico)
Captura/Identificador de suceso	2425
Mensaje de la pantalla LCD	Error fatal en QuickPath Interconnect (QPI). Póngase en contacto con el servicio de asistencia
Valor predeterminado inicial.	VERDADERO

Visibilidad de filtro	Alerta IPMI	Alerta SNMP	Alerta por correo electrónico	Registro de LC	LCD	Apagado	Ciclo de encendido	Restablecer
VERDADERO	FALSO	VERDADERO	VERDADERO	VERDADERO	FALSO	FALSO	FALSO	FALSO

PST0142

Mensaje	MRC fatal error. (Error fatal de MRC).
Descripción detallada	La prueba de memoria del BIOS ha fallado. Compare la instalación de la memoria del sistema con las configuraciones de memoria del sistema admitidas. Reduzca el sistema a la configuración de memoria mínima. Esta excepción se ha producido en una etapa temprana de encendido, por eso es posible que el sistema no muestre vídeo.
Acción de respuesta recomendada	Compare la instalación de la memoria del sistema con las configuraciones admitidas de la memoria del sistema. Reduzca la configuración del sistema a un mínimo de memoria.
Categoría	Condición del sistema
Subcategoría	PST = POST de BIOS
Gravedad	Gravedad 1 (Crítico)
Captura/Identificador de suceso	2425
Mensaje de la pantalla LCD	Error en la inicialización de la memoria. Póngase en contacto con el servicio de asistencia
Valor predeterminado inicial.	VERDADERO

Visibilidad de filtro	Alerta IPMI	Alerta SNMP	Alerta por correo electrónico	Registro de LC	LCD	Apagado	Ciclo de encendido	Restablecer
VERDADE RO	FALSO	VERDADE RO	VERDADE RO	VERDADE RO	FALSO	FALSO	FALSO	FALSO

PST0143

Mensaje	Intel Trusted Execution Technology (TXT) fatal error. (Error fatal de Intel Trusted Execution Technology [TXT]).
Descripción detallada	El inicio de TXT ha fallado. Esto puede estar relacionado con los errores de memoria o un error en la configuración TXT del sistema. Es posible que se haya extraído un módulo TPM con sockets. Esta excepción se ha producido en una etapa temprana de encendido, por eso es posible que el sistema no muestre vídeo.
Acción de respuesta recomendada	Compruebe la presencia de TPM. Desconecte y vuelva a conectar la alimentación de entrada. Si el problema persiste, póngase en contacto con el servicio de asistencia técnica. Consulte la documentación del producto para seleccionar un método de contacto conveniente.
Categoría	Condición del sistema
Subcategoría	PST = POST de BIOS
Gravedad	Gravedad 1 (Crítico)
Captura/Identificador de suceso	2425
Mensaje de la pantalla LCD	Error fatal en Intel Trusted Execution Technology (TXT). Póngase en contacto con el servicio de asistencia
Valor predeterminado inicial.	VERDADERO

Visibilidad de filtro	Alerta IPMI	Alerta SNMP	Alerta por correo electrónico	Registro de LC	LCD	Apagado	Ciclo de encendido	Restablecer
VERDADE RO	FALSO	VERDADE RO	VERDADE RO	VERDADE RO	FALSO	FALSO	FALSO	FALSO

PST0192

Mensaje	Shut-down test failed. (Error en la prueba de apagado).
Descripción detallada	La prueba de apagado para el BIOS del sistema ha fallado durante la ejecución de POST. Esta excepción se ha producido en una etapa temprana de encendido, por eso es posible que el sistema no muestre vídeo. (Código de excepción C0 en POST de BIOS)

Acción de respuesta recomendada	Revise el registro de sucesos del sistema en busca de excepciones de la batería de CMOS. Desconecte y vuelva a conectar la alimentación de entrada. Si el problema persiste, póngase en contacto con el servicio de asistencia técnica. Consulte la documentación del producto para seleccionar un método de contacto conveniente.
Categoría	Condición del sistema
Subcategoría	PST = POST de BIOS
Gravedad	Gravedad 1 (Crítico)
Captura/Identificador de suceso	2425
Mensaje de la pantalla LCD	Error en la prueba de apagado. Realice un ciclo de encendido del sistema
Valor predeterminado inicial.	VERDADERO

Visibilidad de filtro	Alerta IPMI	Alerta SNMP	Alerta por correo electrónico	Registro de LC	LCD	Apagado	Ciclo de encendido	Restablecer
VERDADERO	FALSO	VERDADERO	VERDADERO	VERDADERO	FALSO	FALSO	FALSO	FALSO

PST0193

Mensaje	BIOS POST memory test failed. (Error en la prueba de la memoria del BIOS durante la autoprueba de encendido [POST]).
Descripción detallada	La prueba de memoria para el BIOS del sistema en POST ha fallado. Esta excepción se ha producido en una etapa temprana de encendido, por eso es posible que el sistema no muestre vídeo. (Código de excepción C1 en POST de BIOS)
Acción de respuesta recomendada	Compare la instalación de la memoria del sistema con las configuraciones admitidas de la memoria del sistema. Reduzca la configuración del sistema a un mínimo de memoria.
Categoría	Condición del sistema
Subcategoría	PST = POST de BIOS
Gravedad	Gravedad 1 (Crítico)
Captura/Identificador de suceso	2425
Mensaje de la pantalla LCD	Error en la prueba de la memoria del BIOS durante la autoprueba de encendido (POST). Compruebe los dispositivos de memoria

Valor predeterminado inicial. VERDADERO

Visibilidad de filtro	Alerta IPMI	Alerta SNMP	Alerta por correo electrónico	Registro de LC	LCD	Apagado	Ciclo de encendido	Restablecer
VERDADERO	FALSO	VERDADERO	VERDADERO	VERDADERO	FALSO	FALSO	FALSO	FALSO

PST0194

Mensaje Remote access controller configuration failed. (Error de configuración de la controladora de acceso remoto).

Descripción detallada El BIOS del sistema no ha podido configurar la controladora de acceso remoto. Esta excepción se ha producido en una etapa temprana de encendido, por eso es posible que el sistema no muestre vídeo. (Código de excepción C2 en POST de BIOS)

Acción de respuesta recomendada Desconecte y vuelva a conectar la alimentación de entrada. A continuación, encienda el sistema. Si el problema persiste, póngase en contacto con el servicio de asistencia técnica. Consulte la documentación del producto para seleccionar un método de contacto conveniente.

Categoría Condición del sistema

Subcategoría PST = POST de BIOS

Gravedad Gravedad 1 (Crítico)

Captura/Identificador de suceso 2425

Mensaje de la pantalla LCD Error de configuración de la controladora de acceso remoto. Compruebe el mensaje en pantalla

Valor predeterminado inicial. VERDADERO

Visibilidad de filtro	Alerta IPMI	Alerta SNMP	Alerta por correo electrónico	Registro de LC	LCD	Apagado	Ciclo de encendido	Restablecer
VERDADERO	FALSO	VERDADERO	VERDADERO	VERDADERO	FALSO	FALSO	FALSO	FALSO

PST0195

Mensaje CPU configuration failed. (Error en la configuración de la CPU).

Descripción detallada La configuración del procesador actual no es compatible o ha encontrado una excepción fatal durante la ejecución de POST. Compruebe la configuración del procesador. Esta excepción se

ha producido en una etapa temprana de encendido, por eso es posible que el sistema no muestre vídeo. (Código de excepción C3 en POST de BIOS)

Acción de respuesta recomendada	Compruebe la configuración del procesador del sistema y reduzca el sistema a una configuración mínima.
Categoría	Condición del sistema
Subcategoría	PST = POST de BIOS
Gravedad	Gravedad 1 (Crítico)
Captura/Identificador de suceso	2425
Mensaje de la pantalla LCD	Error en la configuración de CPU. Compruebe el mensaje en pantalla
Valor predeterminado inicial.	VERDADERO

Visibilidad de filtro	Alerta IPMI	Alerta SNMP	Alerta por correo electrónico	Registro de LC	LCD	Apagado	Ciclo de encendido	Restablecer
VERDADERO	FALSO	VERDADERO	VERDADERO	VERDADERO	FALSO	FALSO	FALSO	FALSO

PST0196

Mensaje	Incorrect memory configuration. (Configuración incorrecta de la memoria).
Descripción detallada	El BIOS del sistema ha detectado un llenado de memoria no válido. Vuelva a instalar la memoria para que coincida con el llenado admitido. Esta excepción se ha producido en una etapa temprana de encendido, por eso es posible que el sistema no muestre vídeo. (Código de excepción C4 en POST de BIOS)
Acción de respuesta recomendada	Vuelva a instalar la memoria para que coincida con la configuración de memoria admitida.
Categoría	Condición del sistema
Subcategoría	PST = POST de BIOS
Gravedad	Gravedad 1 (Crítico)
Captura/Identificador de suceso	2425
Mensaje de la pantalla LCD	Configuración incorrecta de la memoria. Consulte la guía del usuario

Valor predeterminado inicial. VERDADERO

Visibilidad de filtro	Alerta IPMI	Alerta SNMP	Alerta por correo electrónico	Registro de LC	LCD	Apagado	Ciclo de encendido	Restablecer
VERDADERO	FALSO	VERDADERO	VERDADERO	VERDADERO	FALSO	FALSO	FALSO	FALSO

PST0254

Mensaje General failure after video. (Error general tras el vídeo).

Descripción detallada El BIOS del sistema ha detectado un problema de configuración o de funcionamiento durante la ejecución de POST en el sistema. Compruebe la pantalla de vídeo del sistema para obtener más información. El registro de sucesos del sistema puede contener información adicional. Esta excepción se ha producido en una etapa temprana de encendido, por eso es posible que el sistema no muestre vídeo. (Código de excepción FE en POST de BIOS)

Acción de respuesta recomendada Consulte el vídeo del sistema y el registro de eventos para obtener más información.

Categoría Condición del sistema

Subcategoría PST = POST de BIOS

Gravedad Gravedad 1 (Crítico)

Captura/Identificador de suceso 2425

Mensaje de la pantalla LCD Error general tras el vídeo. Compruebe el mensaje en pantalla

Valor predeterminado inicial. VERDADERO

Visibilidad de filtro	Alerta IPMI	Alerta SNMP	Alerta por correo electrónico	Registro de LC	LCD	Apagado	Ciclo de encendido	Restablecer
VERDADERO	FALSO	VERDADERO	VERDADERO	VERDADERO	FALSO	FALSO	FALSO	FALSO

PST0256

Mensaje POST fatal error detected. (Se ha detectado un error fatal de POST).

Descripción detallada	El BIOS del sistema ha detectado un problema de configuración o de funcionamiento durante la ejecución de POST en el sistema. Compruebe la pantalla de vídeo del sistema para obtener más información. El registro de sucesos del sistema puede contener información adicional.
Acción de respuesta recomendada	Consulte el vídeo del sistema y el registro de eventos para obtener más información.
Categoría	Condición del sistema
Subcategoría	PST = POST de BIOS
Gravedad	Gravedad 1 (Crítico)
Captura/ Identificador de suceso	2425
Mensaje de la pantalla LCD	Se ha detectado un error fatal de POST. Póngase en contacto con el servicio de asistencia
Valor predeterminado inicial.	VERDADERO

Visibilidad de filtro	Alerta IPMI	Alerta SNMP	Alerta por correo electrónico	Registro de LC	LCD	Apagado	Ciclo de encendido	Restablecer
VERDADERO	FALSO	VERDADERO	VERDADERO	VERDADERO	FALSO	FALSO	FALSO	FALSO

Mensajes de suceso de PSU

PSU1000

Mensaje	Se ha desconectado el cable de suministro de energía de <i>arg1</i> .
Argumentos	<ul style="list-style-type: none"> • <i>arg1</i> = nombre de sensor de PSU
Descripción detallada	La unidad de suministro de energía no recibe alimentación de CA de entrada. Es posible que el cable de alimentación no se haya conectado apropiadamente o se haya extraído. Esto puede suceder si se produce una falla de CA o un problema con el multiplicador conectado al suministro de energía del gabinete.
Acción de respuesta recomendada	Vuelva a conectar el cable de alimentación a la unidad de suministro de energía si se había desconectado. Restaure el suministro de energía de CA de entrada. Asegúrese de que el suministro de energía se haya restaurado en el gabinete desde la línea principal.
Categoría	Almacenamiento
Subcategoría	PSU = suministro de energía
Gravedad	Gravedad 2 (Advertencia)
Captura/Identificador de suceso	4234
Mensaje de la pantalla LCD	No hay ningún mensaje de la pantalla LCD definido.
Valor predeterminado inicial.	VERDADERO

Visibilidad de filtro	Alerta IPMI	Alerta SNMP	Alerta por correo electrónico	Registro de LC	LCD	Apagado	Ciclo de encendido	Restablecer
VERDADE RO	FALSO	VERDADE RO	VERDADE RO	VERDADE RO	FALSO	FALSO	FALSO	FALSO

PSU1001

Mensaje	<i>arg1</i> ha fallado.
Argumentos	<ul style="list-style-type: none"> • <i>arg1</i> = nombre de sensor de PSU

Descripción detallada	El gabinete ha detectado que una unidad de suministro de energía ha fallado.
Acción de respuesta recomendada	Compruebe si existen otros mensajes relacionados con el estado de la unidad de suministro de energía o el gabinete. Esos mensajes pueden ayudar a determinar la causa de este suceso. Si el problema persiste, póngase en contacto con el servicio de asistencia técnica.
Categoría	Almacenamiento
Subcategoría	PSU = suministro de energía
Gravedad	Gravedad 1 (Crítico)
Captura/ Identificador de suceso	4233
Mensaje de la pantalla LCD	No hay ningún mensaje de la pantalla LCD definido.
Valor predeterminado inicial.	VERDADERO

Visibilidad de filtro	Alerta IPMI	Alerta SNMP	Alerta por correo electrónico	Registro de LC	LCD	Apagado	Ciclo de encendido	Restablecer
VERDADERO	FALSO	VERDADERO	VERDADERO	VERDADERO	FALSO	FALSO	FALSO	FALSO

PSU1002

Mensaje *arg1*se ha extraído.

Argumentos

- *arg1* = nombre de sensor de PSU

Descripción detallada El gabinete ha detectado que una unidad de suministro de energía se ha quitado y ya no funciona en condiciones óptimas.

Acción de respuesta recomendada Vuelva a insertar la unidad de suministro de energía en el gabinete. Vuelva a conectar el cable de alimentación de CA y encienda la unidad de suministro de energía. Si el problema persiste, póngase en contacto con el servicio de asistencia técnica.

Categoría Almacenamiento

Subcategoría PSU = suministro de energía

Gravedad Gravedad 1 (Crítico)

Captura/ Identificador de suceso 4233

Mensaje de la pantalla LCD No hay ningún mensaje de la pantalla LCD definido.

Valor predeterminado inicial. VERDADERO

Visibilidad de filtro	Alerta IPMI	Alerta SNMP	Alerta por correo electrónico	Registro de LC	LCD	Apagado	Ciclo de encendido	Restablecer
VERDADERO	FALSO	VERDADERO	VERDADERO	VERDADERO	FALSO	FALSO	FALSO	FALSO

PSU1003

Mensaje *arg1*se ha apagado.

Argumentos

- *arg1* = nombre de sensor de PSU

Descripción detallada El suministro de energía no proporciona alimentación. Esto puede ser debido a que el interruptor de suministro de energía se encuentra en posición de apagado o el suministro de energía ha fallado.

Acción de respuesta recomendada Compruebe si el interruptor de corriente en la unidad de suministro de energía se encuentra en posición de apagado o encendido. Si se encuentra en apagado, coloque el interruptor en encendido. Si el problema no se corrige, compruebe que el cable de alimentación esté conectado y funcione correctamente. Consulte la documentación del hardware de almacenamiento para obtener más información.

Categoría Almacenamiento

Subcategoría PSU = suministro de energía

Gravedad Gravedad 2 (Advertencia)

Captura/Identificador de suceso 4234

Mensaje de la pantalla LCD No hay ningún mensaje de la pantalla LCD definido.

Valor predeterminado inicial. VERDADERO

Visibilidad de filtro	Alerta IPMI	Alerta SNMP	Alerta por correo electrónico	Registro de LC	LCD	Apagado	Ciclo de encendido	Restablecer
VERDADERO	FALSO	VERDADERO	VERDADERO	VERDADERO	FALSO	FALSO	FALSO	FALSO

PSU1004

Mensaje	Se ha insertado el cable de suministro de energía en <i>arg1</i> .
Argumentos	<ul style="list-style-type: none">• <i>arg1</i> = nombre de sensor de PSU
Descripción detallada	El gabinete ha detectado que el suministro de energía de CA se ha restaurado en la unidad de suministro de energía.
Acción de respuesta recomendada	No es necesaria ninguna acción de respuesta.
Categoría	Almacenamiento
Subcategoría	PSU = suministro de energía
Gravedad	Gravedad 3 (Informativo)
Captura/ Identificador de suceso	4235
Mensaje de la pantalla LCD	No hay ningún mensaje de la pantalla LCD definido.
Valor predeterminado inicial.	VERDADERO

Visibilidad de filtro	Alerta IPMI	Alerta SNMP	Alerta por correo electrónico	Registro de LC	LCD	Apagado	Ciclo de encendido	Restablecer
VERDADERO	FALSO	VERDADERO	VERDADERO	VERDADERO	FALSO	FALSO	FALSO	FALSO

PSU1005

Mensaje	<i>arg1</i> se ha encendido.
Argumentos	<ul style="list-style-type: none">• <i>arg1</i> = nombre de sensor de PSU
Descripción detallada	El gabinete ha detectado que una unidad de suministro de energía se ha encendido.
Acción de respuesta recomendada	No es necesaria ninguna acción de respuesta.
Categoría	Almacenamiento
Subcategoría	PSU = suministro de energía

Gravedad	Gravedad 3 (Informativo)
Captura/ Identificador de suceso	4235
Mensaje de la pantalla LCD	No hay ningún mensaje de la pantalla LCD definido.
Valor predeterminado inicial.	VERDADERO

Visibilidad de filtro	Alerta IPMI	Alerta SNMP	Alerta por correo electrónico	Registro de LC	LCD	Apagado	Ciclo de encendido	Restablecer
VERDADERO	FALSO	VERDADERO	VERDADERO	VERDADERO	FALSO	FALSO	FALSO	FALSO

PSU1006

Mensaje	<i>arg1</i> se ha insertado.
Argumentos	<ul style="list-style-type: none"> <i>arg1</i> = nombre de sensor de PSU
Descripción detallada	El gabinete ha detectado que una unidad de suministro de energía se ha insertado.
Acción de respuesta recomendada	No es necesaria ninguna acción de respuesta.
Categoría	Almacenamiento
Subcategoría	PSU = suministro de energía
Gravedad	Gravedad 3 (Informativo)
Captura/ Identificador de suceso	4235
Mensaje de la pantalla LCD	No hay ningún mensaje de la pantalla LCD definido.
Valor predeterminado inicial.	VERDADERO

Visibilidad de filtro	Alerta IPMI	Alerta SNMP	Alerta por correo electrónico	Registro de LC	LCD	Apagado	Ciclo de encendido	Restablecer
VERDADE RO	FALSO	VERDADE RO	VERDADE RO	VERDADE RO	FALSO	FALSO	FALSO	FALSO

PSU1007

Mensaje	<i>arg1</i> ha fallado.
Argumentos	<ul style="list-style-type: none"> <i>arg1</i> = nombre de sensor de PSU
Descripción detallada	Un dispositivo ha fallado y el sistema ya no funciona en condiciones óptimas.
Acción de respuesta recomendada	Colocar el dispositivo.
Categoría	Almacenamiento
Subcategoría	PSU = suministro de energía
Gravedad	Gravedad 1 (Crítico)
Captura/Identificador de suceso	4233
Mensaje de la pantalla LCD	No hay ningún mensaje de la pantalla LCD definido.
Valor predeterminado inicial.	VERDADERO

Visibilidad de filtro	Alerta IPMI	Alerta SNMP	Alerta por correo electrónico	Registro de LC	LCD	Apagado	Ciclo de encendido	Restablecer
VERDADE RO	FALSO	VERDADE RO	FALSO	VERDADE RO	FALSO	FALSO	FALSO	FALSO

PSU1010

Mensaje	El suministro de energía de CC se encuentra apagado.
Descripción detallada	La unidad de suministro de energía se encuentra apagada. La unidad de suministro de energía se ha apagado o se encuentra defectuosa.

Acción de respuesta recomendada	Compruebe si el interruptor de corriente se encuentra en posición de apagado o encendido. Si se encuentra en apagado, coloque el interruptor en encendido. Si el problema no se corrige, compruebe que el cable de alimentación esté conectado y funcione correctamente. Si el problema persiste o si el interruptor de corriente ya está en encendido, vuelva a colocar la unidad de suministro de energía.
Categoría	Almacenamiento
Subcategoría	PSU = suministro de energía
Gravedad	Gravedad 1 (Crítico)
Captura/Identificador de suceso	FALSO
Mensaje de la pantalla LCD	No hay ningún mensaje de la pantalla LCD definido.
Valor predeterminado inicial.	FALSO

Visibilidad de filtro	Alerta IPMI	Alerta SNMP	Alerta por correo electrónico	Registro de LC	LCD	Apagado	Ciclo de encendido	Restablecer
FALSO	FALSO	FALSO	FALSO	FALSO	FALSO	FALSO	FALSO	FALSO

PSU0000

Mensaje	El suministro de energía <i>arg1</i> está presente.
Argumentos	<ul style="list-style-type: none"> <i>arg1</i> = número
Descripción detallada	Ninguno
Acción de respuesta recomendada	No es necesaria ninguna acción de respuesta.
Categoría	Condición del sistema
Subcategoría	PSU = suministro de energía
Gravedad	Gravedad 3 (Informativo)
Captura/Identificador de suceso	2187
Mensaje de la pantalla LCD	No hay ningún mensaje de la pantalla LCD definido.

Valor predeterminado inicial. VERDADERO

Visibilidad de filtro	Alerta IPMI	Alerta SNMP	Alerta por correo electrónico	Registro de LC	LCD	Apagado	Ciclo de encendido	Restablecer
VERDADERO	VERDADERO	VERDADERO	VERDADERO	VERDADERO	FALSO	FALSO	FALSO	FALSO

PSU0001

Mensaje El suministro de energía *arg1* ha fallado.

Argumentos

- *arg1* = número

Descripción detallada Ninguno

Acción de respuesta recomendada Extraiga y vuelva a instalar el suministro de energía. Si el problema persiste, póngase en contacto con el servicio de asistencia técnica. Consulte la documentación del producto para seleccionar un método de contacto conveniente.

Categoría Condición del sistema

Subcategoría PSU = suministro de energía

Gravedad Gravedad 1 (Crítico)

Captura/Identificador de suceso 2185

Mensaje de la pantalla LCD Error en PSU <número>. Revise la unidad de suministro de energía

Valor predeterminado inicial. VERDADERO

Visibilidad de filtro	Alerta IPMI	Alerta SNMP	Alerta por correo electrónico	Registro de LC	LCD	Apagado	Ciclo de encendido	Restablecer
VERDADERO	VERDADERO	VERDADERO	VERDADERO	VERDADERO	FALSO	VERDADERO	VERDADERO	VERDADERO

PSU0002

Mensaje Se ha detectado una falla predictiva en el suministro de energía *arg1*.

Argumentos	<ul style="list-style-type: none"> <i>arg1</i> = número
Descripción detallada	El rendimiento del sistema y la redundancia de la alimentación podrían degradarse o perderse.
Acción de respuesta recomendada	Extraiga y vuelva a instalar el suministro de energía en la próxima sesión de mantenimiento. Si el problema persiste, póngase en contacto con el servicio de asistencia técnica. Consulte la documentación del producto para seleccionar un método de contacto conveniente.
Categoría	Condición del sistema
Subcategoría	PSU = suministro de energía
Gravedad	Gravedad 2 (Advertencia)
Captura/Identificador de suceso	2186
Mensaje de la pantalla LCD	Se ha detectado una falla predictiva en la unidad de suministro de energía <número>. Revise la unidad de suministro de energía
Valor predeterminado inicial.	VERDADERO

Visibilidad de filtro	Alerta IPMI	Alerta SNMP	Alerta por correo electrónico	Registro de LC	LCD	Apagado	Ciclo de encendido	Restablecer
VERDADE RO	VERDADE RO	VERDADE RO	VERDADE RO	VERDADE RO	FALSO	VERDADE RO	VERDADE RO	VERDADE RO

PSU0003

Mensaje	La entrada de alimentación para el suministro de energía <i>arg1</i> se ha perdido.
Argumentos	<ul style="list-style-type: none"> <i>arg1</i> = número
Descripción detallada	La fuente de alimentación está correctamente conectada, pero hay una corriente de entrada que no está conectada o no está operativa.
Acción de respuesta recomendada	Compruebe que la corriente de entrada esté conectada a la fuente de alimentación. Verifique que la corriente de entrada se encuentre dentro de los requisitos establecidos para la fuente de alimentación.
Categoría	Condición del sistema
Subcategoría	PSU = suministro de energía
Gravedad	Gravedad 1 (Crítico)

**Captura/
Identificador de
suceso** 2185

**Mensaje de la
pantalla LCD** Se ha perdido la entrada de alimentación para la unidad de suministro de energía <número>.
Revise los cables de la unidad de suministro de energía

**Valor
predeterminado
inicial.** VERDADERO

Visibilidad de filtro	Alerta IPMI	Alerta SNMP	Alerta por correo electrónico	Registro de LC	LCD	Apagado	Ciclo de encendido	Restablecer
VERDADE RO	VERDADE RO	VERDADE RO	VERDADE RO	VERDADE RO	FALSO	VERDADE RO	VERDADE RO	VERDADE RO

PSU0004

Mensaje La entrada de alimentación para el suministro de energía *arg1* se encuentra fuera de rango.

Argumentos

- *arg1* = número

Descripción detallada Los requisitos operativos para el suministro de energía se pueden ver en la documentación del producto o en el propio suministro de energía.

Acción de respuesta recomendada Compruebe que la corriente de entrada esté conectada a la fuente de alimentación. Verifique que la corriente de entrada se encuentre dentro de los requisitos establecidos para la fuente de alimentación.

Categoría Condición del sistema

Subcategoría PSU = suministro de energía

Gravedad Gravedad 1 (Crítico)

**Captura/
Identificador de
suceso** 2185

**Mensaje de la
pantalla LCD** La entrada de alimentación para la unidad de suministro de energía <número> se encuentra fuera de rango. Revise los cables de la unidad de suministro de energía

**Valor
predeterminado
inicial.** VERDADERO

Visibilidad de filtro	Alerta IPMI	Alerta SNMP	Alerta por correo electrónico	Registro de LC	LCD	Apagado	Ciclo de encendido	Restablecer
VERDADE RO	VERDADE RO	VERDADE RO	VERDADE RO	VERDADE RO	FALSO	VERDADE RO	VERDADE RO	VERDADE RO

PSU0005

Mensaje	La entrada de alimentación para el suministro de energía <i>arg1</i> se encuentra fuera del rango permitido, pero conectada al sistema.
Argumentos	<ul style="list-style-type: none">• <i>arg1</i> = número
Descripción detallada	Los requisitos operativos para el suministro de energía se pueden ver en la documentación del producto o en el propio suministro de energía.
Acción de respuesta recomendada	Verifique que la alimentación se encuentre dentro de los requisitos operativos para el suministro de energía.
Categoría	Condición del sistema
Subcategoría	PSU = suministro de energía
Gravedad	Gravedad 2 (Advertencia)
Captura/ Identificador de suceso	2186
Mensaje de la pantalla LCD	No hay ningún mensaje de la pantalla LCD definido.
Valor predeterminado inicial.	VERDADERO

Visibilidad de filtro	Alerta IPMI	Alerta SNMP	Alerta por correo electrónico	Registro de LC	LCD	Apagado	Ciclo de encendido	Restablecer
VERDADE RO	VERDADE RO	VERDADE RO	VERDADE RO	VERDADE RO	FALSO	VERDADE RO	VERDADE RO	VERDADE RO

PSU0006

Mensaje	El suministro de energía <i>arg1</i> no se ha configurado correctamente.
Argumentos	<ul style="list-style-type: none">• <i>arg1</i> = número
Descripción detallada	Las fuentes de alimentación deben ser del mismo tipo y tener la misma potencia nominal.
Acción de respuesta recomendada	Instale suministros de energía coincidentes y consulte la documentación del producto para ver la configuración correcta.
Categoría	Condición del sistema

Subcategoría	PSU = suministro de energía
Gravedad	Gravedad 1 (Crítico)
Captura/ Identificador de suceso	2185
Mensaje de la pantalla LCD	Power supply <number> is incorrectly configured. Check PSU. (El suministro de energía <number> está configurado incorrectamente. Compruebe el PSU).
Valor predeterminado inicial.	VERDADERO

Visibilidad de filtro	Alerta IPMI	Alerta SNMP	Alerta por correo electrónico	Registro de LC	LCD	Apagado	Ciclo de encendido	Restablecer
VERDADE RO	VERDADE RO	VERDADE RO	VERDADE RO	VERDADE RO	FALSO	VERDADE RO	VERDADE RO	VERDADE RO

PSU0007

Mensaje	El suministro de energía <i>arg1</i> funciona a 110 voltios y esto podría producir un error en el interruptor de circuito.
Argumentos	<ul style="list-style-type: none"> <i>arg1</i> = número
Descripción detallada	Un suministro de energía que está indicado para funcionar a 220 V, pero está conectado a un suministro de energía de 110 V, necesita corriente adicional para funcionar. Esa corriente adicional puede disparar los disyuntores de circuito o provocar otros problemas eléctricos con la fuente de entrada.
Acción de respuesta recomendada	Revise la fuente de alimentación de entrada y el cableado. Utilice la alimentación de entrada que se recomienda. Consulte la documentación del producto. Si el problema persiste, póngase en contacto con el servicio de asistencia técnica. Consulte la documentación del producto para seleccionar un método de contacto conveniente.
Categoría	Condición del sistema
Subcategoría	PSU = suministro de energía
Gravedad	Gravedad 2 (Advertencia)
Captura/ Identificador de suceso	FALSO
Mensaje de la pantalla LCD	No hay ningún mensaje de la pantalla LCD definido.
Valor predeterminado inicial.	FALSO

Visibilidad de filtro	Alerta IPMI	Alerta SNMP	Alerta por correo electrónico	Registro de LC	LCD	Apagado	Ciclo de encendido	Restablecer
FALSO	FALSO	FALSO	FALSO	VERDADE RO	FALSO	FALSO	FALSO	FALSO

PSU0017

Mensaje El suministro de energía *arg1* funciona con normalidad.

Argumentos

- *arg1* = número

Descripción detallada Ninguno

Acción de respuesta recomendada No es necesaria ninguna acción de respuesta.

Categoría Condición del sistema

Subcategoría PSU = suministro de energía

Gravedad Gravedad 3 (Informativo)

Captura/Identificador de suceso 2187

Mensaje de la pantalla LCD No hay ningún mensaje de la pantalla LCD definido.

Valor predeterminado inicial. VERDADERO

Visibilidad de filtro	Alerta IPMI	Alerta SNMP	Alerta por correo electrónico	Registro de LC	LCD	Apagado	Ciclo de encendido	Restablecer
VERDADE RO	VERDADE RO	VERDADE RO	VERDADE RO	VERDADE RO	FALSO	FALSO	FALSO	FALSO

PSU0019

Mensaje Se ha restaurado la alimentación de entrada para el suministro de energía *arg1*.

Argumentos

- *arg1* = número

Descripción detallada Ninguno

Acción de respuesta recomendada	No es necesaria ninguna acción de respuesta.
Categoría	Condición del sistema
Subcategoría	PSU = suministro de energía
Gravedad	Gravedad 3 (Informativo)
Captura/ Identificador de suceso	2187
Mensaje de la pantalla LCD	No hay ningún mensaje de la pantalla LCD definido.
Valor predeterminado inicial.	VERDADERO

Visibilidad de filtro	Alerta IPMI	Alerta SNMP	Alerta por correo electrónico	Registro de LC	LCD	Apagado	Ciclo de encendido	Restablecer
VERDADE RO	VERDADE RO	VERDADE RO	VERDADE RO	VERDADE RO	FALSO	FALSO	FALSO	FALSO

PSU0022

Mensaje	El suministro de energía <i>arg1</i> se ha configurado correctamente.
Argumentos	<ul style="list-style-type: none"> <i>arg1</i> = número
Descripción detallada	Ninguno
Acción de respuesta recomendada	No es necesaria ninguna acción de respuesta.
Categoría	Condición del sistema
Subcategoría	PSU = suministro de energía
Gravedad	Gravedad 3 (Informativo)
Captura/ Identificador de suceso	2187
Mensaje de la pantalla LCD	No hay ningún mensaje de la pantalla LCD definido.

Valor predeterminado inicial. VERDADERO

Visibilidad de filtro	Alerta IPMI	Alerta SNMP	Alerta por correo electrónico	Registro de LC	LCD	Apagado	Ciclo de encendido	Restablecer
VERDADERO	VERDADERO	VERDADERO	VERDADERO	VERDADERO	FALSO	FALSO	FALSO	FALSO

PSU0023

Mensaje El usuario ha confirmado que el suministro de energía *arg1* funciona a 110 voltios.

Argumentos

- *arg1* = número

Descripción detallada Ninguno

Acción de respuesta recomendada No es necesaria ninguna acción de respuesta.

Categoría Condición del sistema

Subcategoría PSU = suministro de energía

Gravedad Gravedad 3 (Informativo)

Captura/Identificador de suceso FALSO

Mensaje de la pantalla LCD No hay ningún mensaje de la pantalla LCD definido.

Valor predeterminado inicial. FALSO

Visibilidad de filtro	Alerta IPMI	Alerta SNMP	Alerta por correo electrónico	Registro de LC	LCD	Apagado	Ciclo de encendido	Restablecer
FALSO	FALSO	FALSO	FALSO	VERDADERO	FALSO	FALSO	FALSO	FALSO

PSU0031

Mensaje No se puede establecer la comunicación con el suministro de energía *arg1*.

Argumentos	<ul style="list-style-type: none"> • <i>arg1</i> = número
Descripción detallada	El suministro de energía puede funcionar, pero la supervisión del suministro de energía quedará degradada. El rendimiento del sistema también puede degradarse.
Acción de respuesta recomendada	Extraiga y vuelva a instalar el suministro de energía. Si el problema persiste, póngase en contacto con el servicio de asistencia técnica. Consulte la documentación del producto para seleccionar un método de contacto conveniente.
Categoría	Condición del sistema
Subcategoría	PSU = suministro de energía
Gravedad	Gravedad 1 (Crítico)
Captura/Identificador de suceso	2185
Mensaje de la pantalla LCD	No se puede establecer la comunicación con la unidad de suministro de energía <número>. Vuelva a colocar la unidad de suministro de energía.
Valor predeterminado inicial.	VERDADERO

Visibilidad de filtro	Alerta IPMI	Alerta SNMP	Alerta por correo electrónico	Registro de LC	LCD	Apagado	Ciclo de encendido	Restablecer
VERDADE RO	VERDADE RO	VERDADE RO	VERDADE RO	VERDADE RO	FALSO	VERDADE RO	VERDADE RO	VERDADE RO

PSU0032

Mensaje	La temperatura en el suministro de energía <i>arg1</i> se encuentra en un rango de advertencia.
Argumentos	<ul style="list-style-type: none"> • <i>arg1</i> = número
Descripción detallada	El rendimiento del sistema podría degradarse.
Acción de respuesta recomendada	Compruebe el entorno de funcionamiento del sistema, así como el flujo de aire y la temperatura de entrada. Compruebe los registros del sistema para ver si se han producido errores de temperatura o en el componente térmico.
Categoría	Condición del sistema
Subcategoría	PSU = suministro de energía
Gravedad	Gravedad 2 (Advertencia)

Captura/ Identificador de suceso	2186
Mensaje de la pantalla LCD	No hay ningún mensaje de la pantalla LCD definido.
Valor predeterminado inicial.	VERDADERO

Visibilidad de filtro	Alerta IPMI	Alerta SNMP	Alerta por correo electrónico	Registro de LC	LCD	Apagado	Ciclo de encendido	Restablecer
VERDADE RO	VERDADE RO	VERDADE RO	VERDADE RO	VERDADE RO	FALSO	VERDADE RO	VERDADE RO	VERDADE RO

PSU0033

Mensaje	La temperatura en el suministro de energía <i>arg1</i> se encuentra fuera de rango.
Argumentos	<ul style="list-style-type: none"> <i>arg1</i> = número
Descripción detallada	El rendimiento del sistema podría degradarse.
Acción de respuesta recomendada	Compruebe el entorno de funcionamiento del sistema, así como el flujo de aire y la temperatura de entrada. Compruebe los registros del sistema para ver si se han producido errores de temperatura o en el componente térmico.
Categoría	Condición del sistema
Subcategoría	PSU = suministro de energía
Gravedad	Gravedad 1 (Crítico)
Captura/ Identificador de suceso	2185
Mensaje de la pantalla LCD	La temperatura en la unidad de suministro de energía <número> se encuentra fuera de rango. Revise la unidad de suministro de energía
Valor predeterminado inicial.	VERDADERO

Visibilidad de filtro	Alerta IPMI	Alerta SNMP	Alerta por correo electrónico	Registro de LC	LCD	Apagado	Ciclo de encendido	Restablecer
VERDADE RO	VERDADE RO	VERDADE RO	VERDADE RO	VERDADE RO	FALSO	VERDADE RO	VERDADE RO	VERDADE RO

PSU0034

Mensaje	Se ha detectado un error de falta de voltaje en el suministro de energía <i>arg1</i> .
Argumentos	<ul style="list-style-type: none">• <i>arg1</i> = número
Descripción detallada	Este error puede ser el resultado de un problema eléctrico con cables o con componentes de un subsistema en el sistema.
Acción de respuesta recomendada	1) Extraiga y vuelva a instalar el suministro de energía. 2) Revise los cables y los componentes en el subsistema en busca de daños. 3) Si el problema persiste, póngase en contacto con el servicio de asistencia técnica. Consulte la documentación del producto para seleccionar un método de contacto conveniente.
Categoría	Condición del sistema
Subcategoría	PSU = suministro de energía
Gravedad	Gravedad 1 (Crítico)
Captura/Identificador de suceso	2185
Mensaje de la pantalla LCD	An under voltage fault detected on PSU <number>. Check power source. (Se detectó un error de falta de voltaje en la unidad de suministro de energía <number>. Compruebe la fuente de alimentación).
Valor predeterminado inicial.	VERDADERO

Visibilidad de filtro	Alerta IPMI	Alerta SNMP	Alerta por correo electrónico	Registro de LC	LCD	Apagado	Ciclo de encendido	Restablecer
VERDADE RO	VERDADE RO	VERDADE RO	VERDADE RO	VERDADE RO	FALSO	VERDADE RO	VERDADE RO	VERDADE RO

PSU0035

Mensaje	Se ha detectado un error de exceso de voltaje en el suministro de energía <i>arg1</i> .
Argumentos	<ul style="list-style-type: none">• <i>arg1</i> = número
Descripción detallada	Ninguno
Acción de respuesta recomendada	Compruebe la alimentación de entrada, reemplace o vuelva a instalar el suministro de energía. Si el problema persiste, póngase en contacto con el servicio de asistencia técnica. Consulte la documentación del producto para seleccionar un método de contacto conveniente.

Categoría	Condición del sistema
Subcategoría	PSU = suministro de energía
Gravedad	Gravedad 1 (Crítico)
Captura/ Identificador de suceso	2185
Mensaje de la pantalla LCD	Error de exceso de voltaje en la unidad de suministro de energía <número>. Revise la unidad de suministro de energía
Valor predeterminado inicial.	VERDADERO

Visibilidad de filtro	Alerta IPMI	Alerta SNMP	Alerta por correo electrónico	Registro de LC	LCD	Apagado	Ciclo de encendido	Restablecer
VERDADE RO	VERDADE RO	VERDADE RO	VERDADE RO	VERDADE RO	FALSO	VERDADE RO	VERDADE RO	VERDADE RO

PSU0036

Mensaje	Se ha detectado un error de exceso de corriente en el suministro de energía <i>arg1</i> .
Argumentos	<ul style="list-style-type: none"> • <i>arg1</i> = número
Descripción detallada	Este error puede ser el resultado de un problema eléctrico con cables o con componentes de un subsistema en el sistema.
Acción de respuesta recomendada	1) Extraiga y vuelva a instalar el suministro de energía. 2) Revise los cables y los componentes en el subsistema en busca de daños. 3) Si el problema persiste, póngase en contacto con el servicio de asistencia técnica. Consulte la documentación del producto para seleccionar un método de contacto conveniente.
Categoría	Condición del sistema
Subcategoría	PSU = suministro de energía
Gravedad	Gravedad 1 (Crítico)
Captura/ Identificador de suceso	2185
Mensaje de la pantalla LCD	An over current fault detected on PSU <number>. Check PSU. (Se detectó un error de exceso de corriente en la unidad de suministro de energía <number>. Compruebe la unidad de suministro de energía).
Valor predeterminado inicial.	VERDADERO

Visibilidad de filtro	Alerta IPMI	Alerta SNMP	Alerta por correo electrónico	Registro de LC	LCD	Apagado	Ciclo de encendido	Restablecer
VERDADE RO	VERDADE RO	VERDADE RO	VERDADE RO	VERDADE RO	FALSO	VERDADE RO	VERDADE RO	VERDADE RO

PSU0037

Mensaje	Se ha detectado una falla de ventilador en el suministro de energía <i>arg1</i> .
Argumentos	<ul style="list-style-type: none"> <i>arg1</i> = número
Descripción detallada	Ninguno
Acción de respuesta recomendada	Compruebe si el ventilador presenta obstrucciones. De no ser así, reemplace el suministro de energía.
Categoría	Condición del sistema
Subcategoría	PSU = suministro de energía
Gravedad	Gravedad 1 (Crítico)
Captura/Identificador de suceso	2185
Mensaje de la pantalla LCD	Fan failure detected on PSU <number>. Check PSU. (Se detectó un error de ventilador en la unidad de suministro de energía. Compruebe la unidad de suministro de energía).
Valor predeterminado inicial.	VERDADERO

Visibilidad de filtro	Alerta IPMI	Alerta SNMP	Alerta por correo electrónico	Registro de LC	LCD	Apagado	Ciclo de encendido	Restablecer
VERDADE RO	VERDADE RO	VERDADE RO	VERDADE RO	VERDADE RO	FALSO	VERDADE RO	VERDADE RO	VERDADE RO

PSU0038

Mensaje	El ventilador en el suministro de energía <i>arg1</i> funciona con normalidad.
Argumentos	<ul style="list-style-type: none"> <i>arg1</i> = número
Descripción detallada	Ninguno

Acción de respuesta recomendada	No es necesaria ninguna acción de respuesta.
Categoría	Condición del sistema
Subcategoría	PSU = suministro de energía
Gravedad	Gravedad 3 (Informativo)
Captura/ Identificador de suceso	2187
Mensaje de la pantalla LCD	No hay ningún mensaje de la pantalla LCD definido.
Valor predeterminado inicial.	VERDADERO

Visibilidad de filtro	Alerta IPMI	Alerta SNMP	Alerta por correo electrónico	Registro de LC	LCD	Apagado	Ciclo de encendido	Restablecer
VERDADE RO	VERDADE RO	VERDADE RO	VERDADE RO	VERDADE RO	FALSO	FALSO	FALSO	FALSO

PSU0039

Mensaje	Se ha detectado un error de falta de corriente en el suministro de energía <i>arg1</i> .
Argumentos	<ul style="list-style-type: none"> <i>arg1</i> = número
Descripción detallada	La cantidad de corriente es insuficiente para mantener el suministro de energía funcionando en los niveles normales.
Acción de respuesta recomendada	1) Desconecte y vuelva a conectar el cable de entrada para el suministro de energía. 2) Revise la distribución de la alimentación o si existen anomalías en la fuente de entrada de PSU. 3) Si el problema persiste, póngase en contacto con el servicio de asistencia técnica. Consulte la documentación del producto para seleccionar un método de contacto conveniente.
Categoría	Condición del sistema
Subcategoría	PSU = suministro de energía
Gravedad	Gravedad 1 (Crítico)
Captura/ Identificador de suceso	2185
Mensaje de la pantalla LCD	Se ha detectado un error de falta de corriente en la unidad de suministro de energía <número>. Revise la unidad de suministro de energía.

Valor predeterminado inicial. VERDADERO

Visibilidad de filtro	Alerta IPMI	Alerta SNMP	Alerta por correo electrónico	Registro de LC	LCD	Apagado	Ciclo de encendido	Restablecer
VERDADE RO	VERDADE RO	VERDADE RO	VERDADE RO	VERDADE RO	FALSO	VERDADE RO	VERDADE RO	VERDADE RO

PSU0040

Mensaje Se ha detectado un error de falta de voltaje de salida en el suministro de energía *arg1*.

Argumentos

- *arg1* = número

Descripción detallada El voltaje de salida en el suministro de energía no es suficiente para mantener el sistema funcionando en los niveles normales.

Acción de respuesta recomendada 1) Desconecte el cable de entrada para el suministro de energía y extraiga el suministro de energía. 2) Vuelva a instalar el suministro de energía y a conectar el cable. 3) Si el problema persiste, póngase en contacto con el servicio de asistencia técnica. Consulte la documentación del producto para seleccionar un método de contacto conveniente.

Categoría Condición del sistema

Subcategoría PSU = suministro de energía

Gravedad Gravedad 1 (Crítico)

Captura/Identificador de suceso 2185

Mensaje de la pantalla LCD Se ha detectado un error de falta de voltaje de salida en la unidad de suministro de energía <número>.

Valor predeterminado inicial. VERDADERO

Visibilidad de filtro	Alerta IPMI	Alerta SNMP	Alerta por correo electrónico	Registro de LC	LCD	Apagado	Ciclo de encendido	Restablecer
VERDADE RO	VERDADE RO	VERDADE RO	VERDADE RO	VERDADE RO	FALSO	VERDADE RO	VERDADE RO	VERDADE RO

PSU0041

Mensaje Se ha detectado un error de exceso de voltaje de salida en el suministro de energía *arg1*.

Argumentos	<ul style="list-style-type: none"> • <i>arg1</i> = número
Descripción detallada	Ninguno
Acción de respuesta recomendada	1) Desconecte el cable de entrada para el suministro de energía y extraiga el suministro de energía. 2) Vuelva a instalar el suministro de energía y a conectar el cable. 3) Si el problema persiste, póngase en contacto con el servicio de asistencia técnica. Consulte la documentación del producto para seleccionar un método de contacto conveniente.
Categoría	Condición del sistema
Subcategoría	PSU = suministro de energía
Gravedad	Gravedad 1 (Crítico)
Captura/ Identificador de suceso	2185
Mensaje de la pantalla LCD	Error de exceso de voltaje de salida en la unidad de suministro de energía <número>. Revise la unidad de suministro de energía
Valor predeterminado inicial.	VERDADERO

Visibilidad de filtro	Alerta IPMI	Alerta SNMP	Alerta por correo electrónico	Registro de LC	LCD	Apagado	Ciclo de encendido	Restablecer
VERDADE RO	VERDADE RO	VERDADE RO	VERDADE RO	VERDADE RO	FALSO	VERDADE RO	VERDADE RO	VERDADE RO

PSU0042

Mensaje	Se ha detectado un error de exceso de corriente de salida en el suministro de energía <i>arg1</i> .
Argumentos	<ul style="list-style-type: none"> • <i>arg1</i> = número
Descripción detallada	Ninguno
Acción de respuesta recomendada	1) Desconecte el cable de entrada para el suministro de energía y extraiga el suministro de energía. 2) Vuelva a instalar el suministro de energía y a conectar el cable. 3) Si el problema persiste, póngase en contacto con el servicio de asistencia técnica. Consulte la documentación del producto para seleccionar un método de contacto conveniente.
Categoría	Condición del sistema
Subcategoría	PSU = suministro de energía
Gravedad	Gravedad 1 (Crítico)

Captura/ Identificador de suceso	2185
Mensaje de la pantalla LCD	Se ha detectado un error de exceso de corriente de salida en la unidad de suministro de energía <número>. Revise la unidad de suministro de energía.
Valor predeterminado inicial.	VERDADERO

Visibilidad de filtro	Alerta IPMI	Alerta SNMP	Alerta por correo electrónico	Registro de LC	LCD	Apagado	Ciclo de encendido	Restablecer
VERDADE RO	VERDADE RO	VERDADE RO	VERDADE RO	VERDADE RO	FALSO	VERDADE RO	VERDADE RO	VERDADE RO

PSU0043

Mensaje	Se ha detectado un error de falta de corriente de salida en el suministro de energía <i>arg1</i> .
Argumentos	<ul style="list-style-type: none"> <i>arg1</i> = número
Descripción detallada	Ninguno
Acción de respuesta recomendada	1) Desconecte el cable de entrada para el suministro de energía y extraiga el suministro de energía. 2) Vuelva a instalar el suministro de energía y a conectar el cable. 3) Si el problema persiste, póngase en contacto con el servicio de asistencia técnica. Consulte la documentación del producto para seleccionar un método de contacto conveniente.
Categoría	Condición del sistema
Subcategoría	PSU = suministro de energía
Gravedad	Gravedad 1 (Crítico)
Captura/ Identificador de suceso	2185
Mensaje de la pantalla LCD	Se ha detectado un error de falta de corriente de salida en la unidad de suministro de energía <número>. Revise la unidad de suministro de energía.
Valor predeterminado inicial.	VERDADERO

Visibilidad de filtro	Alerta IPMI	Alerta SNMP	Alerta por correo electrónico	Registro de LC	LCD	Apagado	Ciclo de encendido	Restablecer
VERDADE RO	VERDADE RO	VERDADE RO	VERDADE RO	VERDADE RO	FALSO	VERDADE RO	VERDADE RO	VERDADE RO

PSU0044

Mensaje	No se puede obtener la información de estado para el suministro de energía <i>arg1</i> .
Argumentos	<ul style="list-style-type: none"> <i>arg1</i> = número
Descripción detallada	El suministro de energía funciona, pero el sistema no puede obtener la información de estado.
Acción de respuesta recomendada	Si el problema persiste, extraiga y vuelva a instalar la suministro de energía.
Categoría	Condición del sistema
Subcategoría	PSU = suministro de energía
Gravedad	Gravedad 2 (Advertencia)
Captura/Identificador de suceso	2186
Mensaje de la pantalla LCD	No hay ningún mensaje de la pantalla LCD definido.
Valor predeterminado inicial.	VERDADERO

Visibilidad de filtro	Alerta IPMI	Alerta SNMP	Alerta por correo electrónico	Registro de LC	LCD	Apagado	Ciclo de encendido	Restablecer
VERDADE RO	VERDADE RO	VERDADE RO	VERDADE RO	VERDADE RO	FALSO	VERDADE RO	VERDADE RO	VERDADE RO

PSU0045

Mensaje	Se ha obtenido satisfactoriamente la información de estado para el suministro de energía <i>arg1</i> .
Argumentos	<ul style="list-style-type: none"> <i>arg1</i> = número
Descripción detallada	Ninguno

Acción de respuesta recomendada	No es necesaria ninguna acción de respuesta.
Categoría	Condición del sistema
Subcategoría	PSU = suministro de energía
Gravedad	Gravedad 3 (Informativo)
Captura/ Identificador de suceso	2187
Mensaje de la pantalla LCD	No hay ningún mensaje de la pantalla LCD definido.
Valor predeterminado inicial.	VERDADERO

Visibilidad de filtro	Alerta IPMI	Alerta SNMP	Alerta por correo electrónico	Registro de LC	LCD	Apagado	Ciclo de encendido	Restablecer
VERDADE RO	VERDADE RO	VERDADE RO	VERDADE RO	VERDADE RO	FALSO	FALSO	FALSO	FALSO

PSU0046

Mensaje	Se ha restaurado la comunicación con el suministro de energía <i>arg1</i> .
Argumentos	<ul style="list-style-type: none"> • <i>arg1</i> = número
Descripción detallada	Ninguno
Acción de respuesta recomendada	No es necesaria ninguna acción de respuesta.
Categoría	Condición del sistema
Subcategoría	PSU = suministro de energía
Gravedad	Gravedad 3 (Informativo)
Captura/ Identificador de suceso	2187
Mensaje de la pantalla LCD	No hay ningún mensaje de la pantalla LCD definido.

Valor predeterminado inicial. VERDADERO

Visibilidad de filtro	Alerta IPMI	Alerta SNMP	Alerta por correo electrónico	Registro de LC	LCD	Apagado	Ciclo de encendido	Restablecer
VERDADE RO	VERDADE RO	VERDADE RO	VERDADE RO	VERDADE RO	FALSO	FALSO	FALSO	FALSO

PSU0076

Mensaje Se ha detectado una incompatibilidad de la potencia en vatios en el suministro de energía; el suministro de energía *arg1* se ha clasificado en *arg2* vatios.

Argumentos

- *arg1* = número
- *arg2* = valor

Descripción detallada Las fuentes de alimentación deben ser del mismo tipo y tener la misma potencia nominal.

Acción de respuesta recomendada Instale suministros de energía coincidentes y consulte la documentación del producto para ver la configuración correcta.

Categoría Condición del sistema

Subcategoría PSU = suministro de energía

Gravedad Gravedad 1 (Crítico)

Captura/Identificador de suceso 2185

Mensaje de la pantalla LCD Incompatibilidad de potencia en vatios en la unidad de suministro de energía; unidad de suministro de energía <número> = <valor> vatios

Valor predeterminado inicial. VERDADERO

Visibilidad de filtro	Alerta IPMI	Alerta SNMP	Alerta por correo electrónico	Registro de LC	LCD	Apagado	Ciclo de encendido	Restablecer
VERDADE RO	VERDADE RO	VERDADE RO	VERDADE RO	VERDADE RO	FALSO	VERDADE RO	VERDADE RO	VERDADE RO

PSU0077

Mensaje	Se ha detectado una incompatibilidad de tipo de proveedor de suministro de energía <i>arg1</i> .
Argumentos	<ul style="list-style-type: none">• <i>arg1</i> = número
Descripción detallada	Las fuentes de alimentación deben ser del mismo tipo y tener la misma potencia nominal.
Acción de respuesta recomendada	Instale suministros de energía coincidentes y consulte la documentación del producto para ver la configuración correcta.
Categoría	Condición del sistema
Subcategoría	PSU = suministro de energía
Gravedad	Gravedad 1 (Crítico)
Captura/ Identificador de suceso	2185
Mensaje de la pantalla LCD	No hay ningún mensaje de la pantalla LCD definido.
Valor predeterminado inicial.	VERDADERO

Visibilidad de filtro	Alerta IPMI	Alerta SNMP	Alerta por correo electrónico	Registro de LC	LCD	Apagado	Ciclo de encendido	Restablecer
VERDADE RO	VERDADE RO	VERDADE RO	VERDADE RO	VERDADE RO	FALSO	VERDADE RO	VERDADE RO	VERDADE RO

PSU0078

Mensaje	Se ha detectado una incompatibilidad de revisiones de suministro de energía <i>arg1</i> .
Argumentos	<ul style="list-style-type: none">• <i>arg1</i> = número
Descripción detallada	Esta revisión de suministro de energía no es compatible con este sistema.
Acción de respuesta recomendada	Revise la documentación del producto y cambie el suministro de energía por uno con la revisión correcta.
Categoría	Condición del sistema
Subcategoría	PSU = suministro de energía

Gravedad	Gravedad 1 (Crítico)
Captura/ Identificador de suceso	2185
Mensaje de la pantalla LCD	No hay ningún mensaje de la pantalla LCD definido.
Valor predeterminado inicial.	VERDADERO

Visibilidad de filtro	Alerta IPMI	Alerta SNMP	Alerta por correo electrónico	Registro de LC	LCD	Apagado	Ciclo de encendido	Restablecer
VERDADE RO	VERDADE RO	VERDADE RO	VERDADE RO	VERDADE RO	FALSO	VERDADE RO	VERDADE RO	VERDADE RO

PSU0080

Mensaje	El voltaje nominal en el suministro de energía <i>arg1</i> no coincide con los requisitos del sistema.
Argumentos	<ul style="list-style-type: none"> <i>arg1</i> = número
Descripción detallada	El sistema no admite fuentes de alimentación de diferente voltaje.
Acción de respuesta recomendada	Revise la documentación del producto y cambie el suministro de energía por uno con el voltaje nominal correcto.
Categoría	Condición del sistema
Subcategoría	PSU = suministro de energía
Gravedad	Gravedad 1 (Crítico)
Captura/ Identificador de suceso	2185
Mensaje de la pantalla LCD	No hay ningún mensaje de la pantalla LCD definido.
Valor predeterminado inicial.	VERDADERO

Visibilidad de filtro	Alerta IPMI	Alerta SNMP	Alerta por correo electrónico	Registro de LC	LCD	Apagado	Ciclo de encendido	Restablecer
VERDADE RO	VERDADE RO	VERDADE RO	VERDADE RO	VERDADE RO	FALSO	VERDADE RO	VERDADE RO	VERDADE RO

PSU0090

Mensaje Se ha corregido la incompatibilidad de la potencia en vatios en el suministro de energía *arg1*.

Argumentos

- *arg1* = número

Descripción detallada Ninguno

Acción de respuesta recomendada No es necesaria ninguna acción de respuesta.

Categoría Condición del sistema

Subcategoría PSU = suministro de energía

Gravedad Gravedad 3 (Informativo)

Captura/Identificador de suceso 2187

Mensaje de la pantalla LCD No hay ningún mensaje de la pantalla LCD definido.

Valor predeterminado inicial. VERDADERO

Visibilidad de filtro	Alerta IPMI	Alerta SNMP	Alerta por correo electrónico	Registro de LC	LCD	Apagado	Ciclo de encendido	Restablecer
VERDADE RO	VERDADE RO	VERDADE RO	VERDADE RO	VERDADE RO	FALSO	FALSO	FALSO	FALSO

PSU0091

Mensaje La clasificación para el suministro de energía *arg1* supera los límites de distribución de la alimentación.

Argumentos

- *arg1* = número

Descripción detallada	Los suministros de energía no deben sobrepasar los límites de distribución de la alimentación del sistema.
Acción de respuesta recomendada	Extraiga el suministro de energía y consulte la documentación del producto para ver la configuración correcta.
Categoría	Condición del sistema
Subcategoría	PSU = suministro de energía
Gravedad	Gravedad 2 (Advertencia)
Captura/ Identificador de suceso	2186
Mensaje de la pantalla LCD	El suministro de energía <número> supera los límites de distribución de la alimentación. Extraiga la unidad de suministro de energía.
Valor predeterminado inicial.	VERDADERO

Visibilidad de filtro	Alerta IPMI	Alerta SNMP	Alerta por correo electrónico	Registro de LC	LCD	Apagado	Ciclo de encendido	Restablecer
VERDADE RO	VERDADE RO	VERDADE RO	VERDADE RO	VERDADE RO	FALSO	VERDADE RO	VERDADE RO	VERDADE RO

PSU0092

Mensaje	La clasificación para el suministro de energía <i>arg1</i> es aceptable.
Argumentos	<ul style="list-style-type: none"> <i>arg1</i> = número
Descripción detallada	Ninguno
Acción de respuesta recomendada	No es necesaria ninguna acción de respuesta.
Categoría	Condición del sistema
Subcategoría	PSU = suministro de energía
Gravedad	Gravedad 3 (Informativo)
Captura/ Identificador de suceso	2187
Mensaje de la pantalla LCD	No hay ningún mensaje de la pantalla LCD definido.

Valor predeterminado inicial. VERDADERO

Visibilidad de filtro	Alerta IPMI	Alerta SNMP	Alerta por correo electrónico	Registro de LC	LCD	Apagado	Ciclo de encendido	Restablecer
VERDADERO	VERDADERO	VERDADERO	VERDADERO	VERDADERO	FALSO	FALSO	FALSO	FALSO

PSU0900

Mensaje La unidad de alimentación *arg1* está apagada.

Argumentos

- *arg1* = número

Descripción detallada Ninguno

Acción de respuesta recomendada No es necesaria ninguna acción de respuesta.

Categoría Condición del sistema

Subcategoría PSU = suministro de energía

Gravedad Gravedad 3 (Informativo)

Captura/Identificador de suceso FALSO

Mensaje de la pantalla LCD No hay ningún mensaje de la pantalla LCD definido.

Valor predeterminado inicial. FALSO

Visibilidad de filtro	Alerta IPMI	Alerta SNMP	Alerta por correo electrónico	Registro de LC	LCD	Apagado	Ciclo de encendido	Restablecer
FALSO	FALSO	FALSO	FALSO	VERDADERO	FALSO	FALSO	FALSO	FALSO

PSU0901

Mensaje La unidad de alimentación *arg1* está encendida.

Argumentos	<ul style="list-style-type: none"> • <i>arg1</i> = número
Descripción detallada	Ninguno
Acción de respuesta recomendada	No es necesaria ninguna acción de respuesta.
Categoría	Condición del sistema
Subcategoría	PSU = suministro de energía
Gravedad	Gravedad 3 (Informativo)
Captura/ Identificador de suceso	FALSO
Mensaje de la pantalla LCD	No hay ningún mensaje de la pantalla LCD definido.
Valor predeterminado inicial.	FALSO

Visibilidad de filtro	Alerta IPMI	Alerta SNMP	Alerta por correo electrónico	Registro de LC	LCD	Apagado	Ciclo de encendido	Restablecer
FALSO	FALSO	FALSO	FALSO	VERDADE	FALSO	FALSO	FALSO	FALSO
				RO				

PSU0902

Mensaje	La unidad de alimentación <i>arg1</i> se ha apagado y se ha vuelto a encender.
Argumentos	<ul style="list-style-type: none"> • <i>arg1</i> = número
Descripción detallada	Ninguno
Acción de respuesta recomendada	No es necesaria ninguna acción de respuesta.
Categoría	Condición del sistema
Subcategoría	PSU = suministro de energía
Gravedad	Gravedad 3 (Informativo)

Captura/ Identificador de suceso	FALSO
Mensaje de la pantalla LCD	No hay ningún mensaje de la pantalla LCD definido.
Valor predeterminado inicial.	FALSO

Visibilidad de filtro	Alerta IPMI	Alerta SNMP	Alerta por correo electrónico	Registro de LC	LCD	Apagado	Ciclo de encendido	Restablecer
FALSO	FALSO	FALSO	FALSO	VERDADE RO	FALSO	FALSO	FALSO	FALSO

PSU0904

Mensaje	No se ha podido reducir el valor de 240 VA en la unidad de alimentación <i>arg1</i> .
Argumentos	<ul style="list-style-type: none"> <i>arg1</i> = número
Descripción detallada	A fin de cumplir con los requisitos de servicio, se debe apagar el suministro.
Acción de respuesta recomendada	Desconecte la alimentación de entrada en el suministro de energía.
Categoría	Condición del sistema
Subcategoría	PSU = suministro de energía
Gravedad	Gravedad 1 (Crítico)
Captura/ Identificador de suceso	FALSO
Mensaje de la pantalla LCD	No hay ningún mensaje de la pantalla LCD definido.
Valor predeterminado inicial.	FALSO

Visibilidad de filtro	Alerta IPMI	Alerta SNMP	Alerta por correo electrónico	Registro de LC	LCD	Apagado	Ciclo de encendido	Restablecer
FALSO	FALSO	FALSO	FALSO	VERDADE RO	FALSO	FALSO	FALSO	FALSO

PSU0906

Mensaje	Se ha detectado un error de apagado de interbloqueo en la unidad de alimentación <i>arg1</i> .
Argumentos	<ul style="list-style-type: none">• <i>arg1</i> = número
Descripción detallada	A fin de cumplir con los requisitos de servicio, se debe apagar el suministro.
Acción de respuesta recomendada	Desconecte la alimentación de entrada en el suministro de energía.
Categoría	Condición del sistema
Subcategoría	PSU = suministro de energía
Gravedad	Gravedad 1 (Crítico)
Captura/Identificador de suceso	FALSO
Mensaje de la pantalla LCD	No hay ningún mensaje de la pantalla LCD definido.
Valor predeterminado inicial.	FALSO

Visibilidad de filtro	Alerta IPMI	Alerta SNMP	Alerta por correo electrónico	Registro de LC	LCD	Apagado	Ciclo de encendido	Restablecer
FALSO	FALSO	FALSO	FALSO	VERDADE RO	FALSO	FALSO	FALSO	FALSO

PSU0907

Mensaje	Se ha corregido un error de apagado de interbloqueo en la unidad de alimentación <i>arg1</i> .
Argumentos	<ul style="list-style-type: none">• <i>arg1</i> = número
Descripción detallada	Ninguno
Acción de respuesta recomendada	Desconecte la alimentación de entrada en el suministro de energía.
Categoría	Condición del sistema
Subcategoría	PSU = suministro de energía

Gravedad	Gravedad 3 (Informativo)
Captura/ Identificador de suceso	FALSO
Mensaje de la pantalla LCD	No hay ningún mensaje de la pantalla LCD definido.
Valor predeterminado inicial.	FALSO

Visibilidad de filtro	Alerta IPMI	Alerta SNMP	Alerta por correo electrónico	Registro de LC	LCD	Apagado	Ciclo de encendido	Restablecer
FALSO	FALSO	FALSO	FALSO	VERDADE RO	FALSO	FALSO	FALSO	FALSO

PSU0908

Mensaje	Se ha perdido la alimentación en la unidad de alimentación <i>arg1</i> .
Argumentos	<ul style="list-style-type: none"> <i>arg1</i> = número
Descripción detallada	La fuente de alimentación está correctamente conectada, pero hay una corriente de entrada que no está conectada o no está operativa.
Acción de respuesta recomendada	Compruebe que la corriente de entrada esté conectada a la fuente de alimentación. Verifique que la corriente de entrada se encuentre dentro de los requisitos establecidos para la fuente de alimentación.
Categoría	Condición del sistema
Subcategoría	PSU = suministro de energía
Gravedad	Gravedad 1 (Crítico)
Captura/ Identificador de suceso	FALSO
Mensaje de la pantalla LCD	No hay ningún mensaje de la pantalla LCD definido.
Valor predeterminado inicial.	FALSO

Visibilidad de filtro	Alerta IPMI	Alerta SNMP	Alerta por correo electrónico	Registro de LC	LCD	Apagado	Ciclo de encendido	Restablecer
FALSO	FALSO	FALSO	FALSO	VERDADE RO	FALSO	FALSO	FALSO	FALSO

PSU0909

Mensaje Se ha restaurado la alimentación en la unidad de alimentación *arg1*.

Argumentos

- *arg1* = número

Descripción detallada Ninguno

Acción de respuesta recomendada No es necesaria ninguna acción de respuesta.

Categoría Condición del sistema

Subcategoría PSU = suministro de energía

Gravedad Gravedad 3 (Informativo)

Captura/Identificador de suceso FALSO

Mensaje de la pantalla LCD No hay ningún mensaje de la pantalla LCD definido.

Valor predeterminado inicial. FALSO

Visibilidad de filtro	Alerta IPMI	Alerta SNMP	Alerta por correo electrónico	Registro de LC	LCD	Apagado	Ciclo de encendido	Restablecer
FALSO	FALSO	FALSO	FALSO	VERDADE RO	FALSO	FALSO	FALSO	FALSO

PSU0910

Mensaje Se ha detectado un error de control de alimentación para software en la unidad de alimentación *arg1*.

Argumentos

- *arg1* = número

Descripción detallada	El sistema no ha respondido correctamente a una solicitud de apagado.
Acción de respuesta recomendada	Desconecte la alimentación de entrada
Categoría	Condición del sistema
Subcategoría	PSU = suministro de energía
Gravedad	Gravedad 1 (Crítico)
Captura/ Identificador de suceso	FALSO
Mensaje de la pantalla LCD	No hay ningún mensaje de la pantalla LCD definido.
Valor predeterminado inicial.	FALSO

Visibilidad de filtro	Alerta IPMI	Alerta SNMP	Alerta por correo electrónico	Registro de LC	LCD	Apagado	Ciclo de encendido	Restablecer
FALSO	FALSO	FALSO	FALSO	VERDADE RO	FALSO	FALSO	FALSO	FALSO

PSU0911

Mensaje	Se ha restaurado el control de alimentación para software en la unidad de alimentación <i>arg1</i> .
Argumentos	<ul style="list-style-type: none"> <i>arg1</i> = número
Descripción detallada	Ninguno
Acción de respuesta recomendada	No es necesaria ninguna acción de respuesta.
Categoría	Condición del sistema
Subcategoría	PSU = suministro de energía
Gravedad	Gravedad 3 (Informativo)
Captura/ Identificador de suceso	FALSO
Mensaje de la pantalla LCD	No hay ningún mensaje de la pantalla LCD definido.

Valor predeterminado inicial.

FALSO

Visibilidad de filtro	Alerta IPMI	Alerta SNMP	Alerta por correo electrónico	Registro de LC	LCD	Apagado	Ciclo de encendido	Restablecer
FALSO	FALSO	FALSO	FALSO	VERDADE RO	FALSO	FALSO	FALSO	FALSO

PSU0912

Mensaje

Se ha detectado una falla en la unidad de alimentación *arg1*.

Argumentos

- *arg1* = número

Descripción detallada

El estado para el suministro de energía indica que se ha producido una excepción de suministro de energía. El suministro de energía intentará funcionar en un estado degradado. Es posible que el rendimiento del sistema y la redundancia de alimentación se degraden o se pierdan.

Acción de respuesta recomendada

Compruebe la alimentación de entrada. Vuelva a instalar el suministro de energía. Si el problema persiste, póngase en contacto con el servicio de asistencia técnica.

Categoría

Condición del sistema

Subcategoría

PSU = suministro de energía

Gravedad

Gravedad 1 (Crítico)

Captura/Identificador de suceso

FALSO

Mensaje de la pantalla LCD

No hay ningún mensaje de la pantalla LCD definido.

Valor predeterminado inicial.

FALSO

Visibilidad de filtro	Alerta IPMI	Alerta SNMP	Alerta por correo electrónico	Registro de LC	LCD	Apagado	Ciclo de encendido	Restablecer
FALSO	FALSO	FALSO	FALSO	VERDADE RO	FALSO	FALSO	FALSO	FALSO

PSU0913

Mensaje La unidad de alimentación *arg1* funciona con normalidad.

Argumentos

- *arg1* = número

Descripción detallada Ninguno

Acción de respuesta recomendada No es necesaria ninguna acción de respuesta.

Categoría Condición del sistema

Subcategoría PSU = suministro de energía

Gravedad Gravedad 3 (Informativo)

Captura/ Identificador de suceso FALSO

Mensaje de la pantalla LCD No hay ningún mensaje de la pantalla LCD definido.

Valor predeterminado inicial. FALSO

Visibilidad de filtro	Alerta IPMI	Alerta SNMP	Alerta por correo electrónico	Registro de LC	LCD	Apagado	Ciclo de encendido	Restablecer
FALSO	FALSO	FALSO	FALSO	VERDADE RO	FALSO	FALSO	FALSO	FALSO

PSU0914

Mensaje Se ha detectado una falla predictiva en la unidad de alimentación *arg1*.

Argumentos

- *arg1* = número

Descripción detallada El estado para el suministro de energía indica que se ha producido una excepción de suministro de energía. El suministro de energía intentará funcionar. Es posible que el rendimiento del sistema y la redundancia de alimentación se degraden o se pierdan.

Acción de respuesta recomendada Extraiga el suministro de energía y vuelva a instalarlo en la próxima sesión de mantenimiento.

Categoría Condición del sistema

Subcategoría	PSU = suministro de energía
Gravedad	Gravedad 2 (Advertencia)
Captura/ Identificador de suceso	FALSO
Mensaje de la pantalla LCD	No hay ningún mensaje de la pantalla LCD definido.
Valor predeterminado inicial.	FALSO

Visibilidad de filtro	Alerta IPMI	Alerta SNMP	Alerta por correo electrónico	Registro de LC	LCD	Apagado	Ciclo de encendido	Restablecer
FALSO	FALSO	FALSO	FALSO	VERDADE	FALSO	FALSO	FALSO	FALSO
				RO				

PSU500

Mensaje	No se puede obtener el estado de alimentación para el servidor actual.
Descripción detallada	La herramienta Racadm no puede obtener el estado de alimentación; el motivo posible es que la llamada de IPMI haya fallado.
Acción de respuesta recomendada	No es necesaria ninguna acción de respuesta.
Categoría	Condición del sistema
Subcategoría	PSU = suministro de energía
Gravedad	Gravedad 1 (Crítico)
Captura/ Identificador de suceso	FALSO
Mensaje de la pantalla LCD	No hay ningún mensaje de la pantalla LCD definido.
Valor predeterminado inicial.	FALSO

Visibilidad de filtro	Alerta IPMI	Alerta SNMP	Alerta por correo electrónico	Registro de LC	LCD	Apagado	Ciclo de encendido	Restablecer
FALSO	FALSO	FALSO	FALSO	FALSO	FALSO	FALSO	FALSO	FALSO

PSU501

Mensaje	El servidor ya está ENCENDIDO.
Descripción detallada	Cuando el usuario emitió una petición de encendido, el servidor ya se encontraba activado.
Acción de respuesta recomendada	No es necesaria ninguna acción de respuesta.
Categoría	Condición del sistema
Subcategoría	PSU = suministro de energía
Gravedad	Gravedad 3 (Informativo)
Captura/ Identificador de suceso	FALSO
Mensaje de la pantalla LCD	No hay ningún mensaje de la pantalla LCD definido.
Valor predeterminado inicial.	FALSO

Visibilidad de filtro	Alerta IPMI	Alerta SNMP	Alerta por correo electrónico	Registro de LC	LCD	Apagado	Ciclo de encendido	Restablecer
FALSO	FALSO	FALSO	FALSO	FALSO	FALSO	FALSO	FALSO	FALSO

PSU502

Mensaje	El servidor ya está APAGADO.
Descripción detallada	Cuando el usuario emitió una petición de apagado, el servidor ya se encontraba desactivado.
Acción de respuesta recomendada	No es necesaria ninguna acción de respuesta.
Categoría	Condición del sistema
Subcategoría	PSU = suministro de energía
Gravedad	Gravedad 3 (Informativo)
Captura/ Identificador de suceso	FALSO

Mensaje de la pantalla LCD No hay ningún mensaje de la pantalla LCD definido.

Valor predeterminado inicial. FALSO

Visibilidad de filtro	Alerta IPMI	Alerta SNMP	Alerta por correo electrónico	Registro de LC	LCD	Apagado	Ciclo de encendido	Restablecer
FALSO	FALSO	FALSO	FALSO	FALSO	FALSO	FALSO	FALSO	FALSO

PSU503

Mensaje Estado de alimentación en el servidor: *arg1*

Argumentos

- *arg1* = Estado

Descripción detallada Mensaje de operación correcta.

Acción de respuesta recomendada No es necesaria ninguna acción de respuesta.

Categoría Condición del sistema

Subcategoría PSU = suministro de energía

Gravedad Gravedad 3 (Informativo)

Captura/Identificador de suceso FALSO

Mensaje de la pantalla LCD No hay ningún mensaje de la pantalla LCD definido.

Valor predeterminado inicial. FALSO

Visibilidad de filtro	Alerta IPMI	Alerta SNMP	Alerta por correo electrónico	Registro de LC	LCD	Apagado	Ciclo de encendido	Restablecer
FALSO	FALSO	FALSO	FALSO	FALSO	FALSO	FALSO	FALSO	FALSO

PSU504

Mensaje La operación de encendido del servidor se realizó correctamente

Descripción detallada	Mensaje de operación correcta.
Acción de respuesta recomendada	No es necesaria ninguna acción de respuesta.
Categoría	Condición del sistema
Subcategoría	PSU = suministro de energía
Gravedad	Gravedad 3 (Informativo)
Captura/ Identificador de suceso	FALSO
Mensaje de la pantalla LCD	No hay ningún mensaje de la pantalla LCD definido.
Valor predeterminado inicial.	FALSO

Visibilidad de filtro	Alerta IPMI	Alerta SNMP	Alerta por correo electrónico	Registro de LC	LCD	Apagado	Ciclo de encendido	Restablecer
FALSO	FALSO	FALSO	FALSO	FALSO	FALSO	FALSO	FALSO	FALSO

PSU0800

Mensaje Suministro de energía *arg1*: Estado = 0x*arg2*, CSALIDA = 0x*arg3*, VSALIDA= 0x*arg4*, TEMP. = 0x*arg5*, VENT. = 0x*arg6*, ENTRADA = 0x*arg7*

Argumentos

- *arg1* = nombre_PSU
- *arg2* = estado_PSU
- *arg3* = corriente_salida
- *arg4* = voltaje_salida
- *arg5* = temperatura
- *arg6* = ventilador
- *arg7* = entrada

Descripción detallada Enumera el estado completo de la unidad de suministro de energía.

Acción de respuesta recomendada No es necesaria ninguna acción de respuesta.

Categoría Condición del sistema

Subcategoría PSU = suministro de energía

Gravedad	Gravedad 3 (Informativo)
Captura/ Identificador de suceso	FALSO
Mensaje de la pantalla LCD	No hay ningún mensaje de la pantalla LCD definido.
Valor predeterminado inicial.	FALSO

Visibilidad de filtro	Alerta IPMI	Alerta SNMP	Alerta por correo electrónico	Registro de LC	LCD	Apagado	Ciclo de encendido	Restablecer
FALSO	FALSO	FALSO	FALSO	VERDADE RO	FALSO	FALSO	FALSO	FALSO

PSU0801

Mensaje	Suministro de energía <i>arg1</i> ; se ha detectado un error de CRC
Argumentos	<ul style="list-style-type: none"> <i>arg1</i> = nombre_PSU
Descripción detallada	Se ha detectado un error en el suministro de energía
Acción de respuesta recomendada	Adquiera una imagen de firmware para el suministro de energía y actualice el suministro de energía que se indica en el mensaje.
Categoría	Condición del sistema
Subcategoría	PSU = suministro de energía
Gravedad	Gravedad 3 (Informativo)
Captura/ Identificador de suceso	FALSO
Mensaje de la pantalla LCD	No hay ningún mensaje de la pantalla LCD definido.
Valor predeterminado inicial.	FALSO

Visibilidad de filtro	Alerta IPMI	Alerta SNMP	Alerta por correo electrónico	Registro de LC	LCD	Apagado	Ciclo de encendido	Restablecer
FALSO	FALSO	FALSO	FALSO	VERDADE RO	FALSO	FALSO	FALSO	FALSO

PSU0802

Mensaje	Se ha establecido la política de redundancia para el suministro de energía en el sistema.
Descripción detallada	Se ha establecido la política de redundancia para el suministro de energía en el sistema.\n
Acción de respuesta recomendada	No es necesaria ninguna acción de respuesta.
Categoría	Condición del sistema
Subcategoría	PSU = suministro de energía
Gravedad	Gravedad 3 (Informativo)
Captura/ Identificador de suceso	FALSO
Mensaje de la pantalla LCD	No hay ningún mensaje de la pantalla LCD definido.
Valor predeterminado inicial.	FALSO

Visibilidad de filtro	Alerta IPMI	Alerta SNMP	Alerta por correo electrónico	Registro de LC	LCD	Apagado	Ciclo de encendido	Restablecer
FALSO	FALSO	FALSO	FALSO	VERDADE RO	FALSO	FALSO	FALSO	FALSO

PSU0803

Mensaje	La alimentación en el chasis no es suficiente para encender el servidor.
Descripción detallada	La alimentación en el chasis no es suficiente para encender el servidor.
Acción de respuesta recomendada	Utilice la interfaz web de Chassis Management Controller para comprobar la alimentación disponible y los requisitos de alimentación para el servidor. Si hay suficiente energía disponible, vuelva a intentar la operación.
Categoría	Condición del sistema

Subcategoría	PSU = suministro de energía
Gravedad	Gravedad 3 (Informativo)
Captura/ Identificador de suceso	FALSO
Mensaje de la pantalla LCD	No hay ningún mensaje de la pantalla LCD definido.
Valor predeterminado inicial.	FALSO

Visibilidad de filtro	Alerta IPMI	Alerta SNMP	Alerta por correo electrónico	Registro de LC	LCD	Apagado	Ciclo de encendido	Restablecer
FALSO	FALSO	FALSO	FALSO	VERDADE RO	FALSO	FALSO	FALSO	FALSO

Mensajes de suceso de PSUA

PSUA0016

Mensaje	El suministro de energía <i>arg1</i> está ausente.
Argumentos	<ul style="list-style-type: none"> • <i>arg1</i> = número
Descripción detallada	No hay suministro de energía o está dañado.
Acción de respuesta recomendada	Instale el suministro de energía, si es necesario.
Categoría	Condición del sistema
Subcategoría	PSUA = PSU ausente
Gravedad	Gravedad 1 (Crítico)
Captura/ Identificador de suceso	2465
Mensaje de la pantalla LCD	PSU <número> ausente. Compruebe la unidad de suministro de energía
Valor predeterminado inicial.	VERDADERO

Visibilidad de filtro	Alerta IPMI	Alerta SNMP	Alerta por correo electrónico	Registro de LC	LCD	Apagado	Ciclo de encendido	Restablecer
VERDADE RO	VERDADE RO	VERDADE RO	VERDADE RO	VERDADE RO	FALSO	VERDADE RO	VERDADE RO	VERDADE RO

Mensajes de suceso de PWR

PWR2250

Mensaje	No se puede encender el servidor; la infraestructura del chasis no está lista.
Descripción detallada	El servidor no se encendió debido a que la infraestructura del chasis no está lista. La infraestructura del chasis incluye: subsistema PCIe, componentes de almacenamiento y Chassis Management Controller.
Acción de respuesta recomendada	Compruebe el estado de la infraestructura del chasis en la interfaz web de CMC o de RACADM. Espere hasta que los componentes de la infraestructura del chasis se hayan encendido por completo.
Categoría	Auditorías
Subcategoría	PWR = Uso de energía
Gravedad	Gravedad 2 (Advertencia)
Captura/ Identificador de suceso	FALSO
Mensaje de la pantalla LCD	No hay ningún mensaje de la pantalla LCD definido.
Valor predeterminado inicial.	FALSO

Visibilidad de filtro	Alerta IPMI	Alerta SNMP	Alerta por correo electrónico	Registro de LC	LCD	Apagado	Ciclo de encendido	Restablecer
FALSO	FALSO	FALSO	FALSO	VERDADE RO	FALSO	FALSO	FALSO	FALSO

PWR2251

Mensaje	No se puede encender el servidor; la cubierta del chasis está abierta.
Descripción detallada	El servidor no se encendió debido a que la cubierta del chasis está abierta.
Acción de respuesta recomendada	Cierre la cubierta del chasis y vuelva a intentar la operación.

Categoría	Auditorías
Subcategoría	PWR = Uso de energía
Gravedad	Gravedad 2 (Advertencia)
Captura/ Identificador de suceso	FALSO
Mensaje de la pantalla LCD	No hay ningún mensaje de la pantalla LCD definido.
Valor predeterminado inicial.	FALSO

Visibilidad de filtro	Alerta IPMI	Alerta SNMP	Alerta por correo electrónico	Registro de LC	LCD	Apagado	Ciclo de encendido	Restablecer
FALSO	FALSO	FALSO	FALSO	VERDADE RO	FALSO	FALSO	FALSO	FALSO

PWR2252

Mensaje	No se puede encender el servidor; la tarjeta NDC o la tarjeta mezzanine no es compatible con el módulo de E/S o el subsistema PCIe.
Descripción detallada	El servidor no se encendió debido a que la tarjeta NDC o la tarjeta mezzanine no es compatible con el módulo de E/S o el subsistema PCIe.
Acción de respuesta recomendada	Compruebe las notas de publicación para el producto y asegúrese de instalar componentes compatibles en el servidor.
Categoría	Auditorías
Subcategoría	PWR = Uso de energía
Gravedad	Gravedad 2 (Advertencia)
Captura/ Identificador de suceso	FALSO
Mensaje de la pantalla LCD	No hay ningún mensaje de la pantalla LCD definido.
Valor predeterminado inicial.	FALSO

Visibilidad de filtro	Alerta IPMI	Alerta SNMP	Alerta por correo electrónico	Registro de LC	LCD	Apagado	Ciclo de encendido	Restablecer
FALSO	FALSO	FALSO	FALSO	VERDADE RO	FALSO	FALSO	FALSO	FALSO

PWR2253

Mensaje	No se puede encender el servidor; no existe una tarjeta PCIe o una tarjeta mezzanine instalada.
Descripción detallada	El servidor no se encendió debido a que no existe una tarjeta PCIe o una tarjeta mezzanine instalada.
Acción de respuesta recomendada	Instale una tarjeta PCI o una tarjeta mezzanine en la ranura correcta y vuelva a intentar la operación.
Categoría	Auditorías
Subcategoría	PWR = Uso de energía
Gravedad	Gravedad 2 (Advertencia)
Captura/Identificador de suceso	FALSO
Mensaje de la pantalla LCD	No hay ningún mensaje de la pantalla LCD definido.
Valor predeterminado inicial.	FALSO

Visibilidad de filtro	Alerta IPMI	Alerta SNMP	Alerta por correo electrónico	Registro de LC	LCD	Apagado	Ciclo de encendido	Restablecer
FALSO	FALSO	FALSO	FALSO	VERDADE RO	FALSO	FALSO	FALSO	FALSO

PWR2254

Mensaje	El uso de 110 V no se ha confirmado y el chasis no puede otorgar permiso de encendido al servidor.
Descripción detallada	El uso de 110 V no se ha confirmado para el chasis y el chasis no puede otorgar permiso de encendido al servidor.
Acción de respuesta recomendada	Compruebe el estado No confirmado para el uso de 110 V y cambie ese estado por Confirmado. Mediante la interfaz web de Chassis Management Controller (CMC), seleccione Descripción

general del chasis > Alimentación > Configuración y, a continuación, seleccione la casilla para el campo Confirmar 110 V. Vuelva a intentar la operación para encender el servidor.

Categoría	Auditorías
Subcategoría	PWR = Uso de energía
Gravedad	Gravedad 2 (Advertencia)
Captura/ Identificador de suceso	FALSO
Mensaje de la pantalla LCD	No hay ningún mensaje de la pantalla LCD definido.
Valor predeterminado inicial.	FALSO

Visibilidad de filtro	Alerta IPMI	Alerta SNMP	Alerta por correo electrónico	Registro de LC	LCD	Apagado	Ciclo de encendido	Restablecer
FALSO	FALSO	FALSO	FALSO	VERDADE RO	FALSO	FALSO	FALSO	FALSO

PWR2255

Mensaje	Chassis Managment Controller (CMC) se ha configurado en el modo de conservación máxima de energía y no se puede otorgar permiso de encendido al servidor.
Descripción detallada	Chassis Managment Controller (CMC) se ha configurado en el modo de conservación máxima de energía y no se puede otorgar permiso de encendido al servidor.
Acción de respuesta recomendada	Desactive el modo de conservación máxima de energía en el chasis y vuelva a intentar la operación. Mediante la interfaz web de Chassis Management Controller (CMC), seleccione Descripción general del chasis > Alimentación > Configuración y, a continuación, deselectione la casilla para el campo Modo de conservación máxima de energía.
Categoría	Auditorías
Subcategoría	PWR = Uso de energía
Gravedad	Gravedad 2 (Advertencia)
Captura/ Identificador de suceso	FALSO
Mensaje de la pantalla LCD	No hay ningún mensaje de la pantalla LCD definido.
Valor predeterminado inicial.	FALSO

Visibilidad de filtro	Alerta IPMI	Alerta SNMP	Alerta por correo electrónico	Registro de LC	LCD	Apagado	Ciclo de encendido	Restablecer
FALSO	FALSO	FALSO	FALSO	VERDADE RO	FALSO	FALSO	FALSO	FALSO

PWR2256

Mensaje	No se puede asignar alimentación para encender los servidores; Chassis Management Controller (CMC) está inicializando los componentes de la infraestructura del chasis.
Descripción detallada	Los componentes de la infraestructura del chasis se están inicializando y no están listos para otorgar permiso de encendido a los servidores.
Acción de respuesta recomendada	Espere hasta que la infraestructura del chasis se haya inicializado y, a continuación, vuelva a intentar la operación. Para comprobar que la infraestructura se haya inicializado, use la utilidad de línea de comandos de RACADM para ejecutar el comando "racadm getmodinfo" y comprobar que el campo "pwrstate" se encuentre activado para el componente del chasis.
Categoría	Auditorías
Subcategoría	PWR = Uso de energía
Gravedad	Gravedad 2 (Advertencia)
Captura/Identificador de suceso	FALSO
Mensaje de la pantalla LCD	No hay ningún mensaje de la pantalla LCD definido.
Valor predeterminado inicial.	FALSO

Visibilidad de filtro	Alerta IPMI	Alerta SNMP	Alerta por correo electrónico	Registro de LC	LCD	Apagado	Ciclo de encendido	Restablecer
FALSO	FALSO	FALSO	FALSO	VERDADE RO	FALSO	FALSO	FALSO	FALSO

PWR2257

Mensaje	La supresión de asignación de alimentación en el destino es <i>arg1</i> . La asignación de alimentación (CA) para el destino es <i>arg2</i> vatios.
Argumentos	<ul style="list-style-type: none"> • <i>arg1</i> = estado de supresión • <i>arg2</i> = alimentación de destino

Descripción detallada	La supresión de asignación de alimentación en el destino se ha activado o desactivado como se identifica en el mensaje.
Acción de respuesta recomendada	No es necesaria ninguna acción de respuesta.
Categoría	Auditorías
Subcategoría	PWR = Uso de energía
Gravedad	Gravedad 3 (Informativo)
Captura/ Identificador de suceso	FALSO
Mensaje de la pantalla LCD	No hay ningún mensaje de la pantalla LCD definido.
Valor predeterminado inicial.	FALSO

Visibilidad de filtro	Alerta IPMI	Alerta SNMP	Alerta por correo electrónico	Registro de LC	LCD	Apagado	Ciclo de encendido	Restablecer
FALSO	FALSO	FALSO	FALSO	VERDADE RO	FALSO	FALSO	FALSO	FALSO

PWR2258

Mensaje	Se han modificado los umbrales de repuestos dinámicos para la unidad de suministro de energía (PSU). Umbral de encendido: <i>arg1</i> %. Umbral de suspensión: <i>arg2</i> %.
Argumentos	<ul style="list-style-type: none"> • <i>arg1</i> = umbral de encendido • <i>arg2</i> = umbral de suspensión
Descripción detallada	Se han modificado los umbrales de repuestos dinámicos para la unidad de suministro de energía (PSU) a los umbrales de encendido y de suspensión identificados en el mensaje.
Acción de respuesta recomendada	No es necesaria ninguna acción de respuesta.
Categoría	Auditorías
Subcategoría	PWR = Uso de energía
Gravedad	Gravedad 3 (Informativo)
Captura/ Identificador de suceso	FALSO

Mensaje de la pantalla LCD No hay ningún mensaje de la pantalla LCD definido.

Valor predeterminado inicial. FALSO

Visibilidad de filtro	Alerta IPMI	Alerta SNMP	Alerta por correo electrónico	Registro de LC	LCD	Apagado	Ciclo de encendido	Restablecer
FALSO	FALSO	FALSO	FALSO	FALSO	FALSO	FALSO	FALSO	FALSO

PWR0100

Mensaje Se ha presionado el botón de encendido.

Descripción detallada Ninguno

Acción de respuesta recomendada No es necesaria ninguna acción de respuesta.

Categoría Condición del sistema

Subcategoría PWR = Uso de energía

Gravedad Gravedad 3 (Informativo)

Captura/Identificador de suceso FALSO

Mensaje de la pantalla LCD No hay ningún mensaje de la pantalla LCD definido.

Valor predeterminado inicial. FALSO

Visibilidad de filtro	Alerta IPMI	Alerta SNMP	Alerta por correo electrónico	Registro de LC	LCD	Apagado	Ciclo de encendido	Restablecer
FALSO	FALSO	FALSO	FALSO	VERDADE RO	FALSO	FALSO	FALSO	FALSO

PWR0101

Mensaje Se ha soltado el botón de encendido.

Descripción detallada Ninguno

Acción de respuesta recomendada	No es necesaria ninguna acción de respuesta.
Categoría	Condición del sistema
Subcategoría	PWR = Uso de energía
Gravedad	Gravedad 3 (Informativo)
Captura/ Identificador de suceso	FALSO
Mensaje de la pantalla LCD	No hay ningún mensaje de la pantalla LCD definido.
Valor predeterminado inicial.	FALSO

Visibilidad de filtro	Alerta IPMI	Alerta SNMP	Alerta por correo electrónico	Registro de LC	LCD	Apagado	Ciclo de encendido	Restablecer
FALSO	FALSO	FALSO	FALSO	VERDADE	FALSO	FALSO	FALSO	FALSO
				RO				

PWR0102

Mensaje	Se ha presionado el botón de suspensión.
Descripción detallada	Ninguno
Acción de respuesta recomendada	No es necesaria ninguna acción de respuesta.
Categoría	Condición del sistema
Subcategoría	PWR = Uso de energía
Gravedad	Gravedad 3 (Informativo)
Captura/ Identificador de suceso	FALSO
Mensaje de la pantalla LCD	No hay ningún mensaje de la pantalla LCD definido.
Valor predeterminado inicial.	FALSO

Visibilidad de filtro	Alerta IPMI	Alerta SNMP	Alerta por correo electrónico	Registro de LC	LCD	Apagado	Ciclo de encendido	Restablecer
FALSO	FALSO	FALSO	FALSO	VERDADE RO	FALSO	FALSO	FALSO	FALSO

PWR0103

Mensaje	Se ha soltado el botón de suspensión.
Descripción detallada	Ninguno
Acción de respuesta recomendada	No es necesaria ninguna acción de respuesta.
Categoría	Condición del sistema
Subcategoría	PWR = Uso de energía
Gravedad	Gravedad 3 (Informativo)
Captura/ Identificador de suceso	FALSO
Mensaje de la pantalla LCD	No hay ningún mensaje de la pantalla LCD definido.
Valor predeterminado inicial.	FALSO

Visibilidad de filtro	Alerta IPMI	Alerta SNMP	Alerta por correo electrónico	Registro de LC	LCD	Apagado	Ciclo de encendido	Restablecer
FALSO	FALSO	FALSO	FALSO	VERDADE RO	FALSO	FALSO	FALSO	FALSO

PWR0104

Mensaje	Se ha presionado el botón de reinicio.
Descripción detallada	El sistema se restablecerá.
Acción de respuesta recomendada	No es necesaria ninguna acción de respuesta.
Categoría	Condición del sistema

Subcategoría	PWR = Uso de energía
Gravedad	Gravedad 3 (Informativo)
Captura/ Identificador de suceso	FALSO
Mensaje de la pantalla LCD	No hay ningún mensaje de la pantalla LCD definido.
Valor predeterminado inicial.	FALSO

Visibilidad de filtro	Alerta IPMI	Alerta SNMP	Alerta por correo electrónico	Registro de LC	LCD	Apagado	Ciclo de encendido	Restablecer
FALSO	FALSO	FALSO	FALSO	VERDADE	FALSO	FALSO	FALSO	FALSO
				RO				

PWR0105

Mensaje	Se ha soltado el botón de reinicio.
Descripción detallada	El sistema se restablecerá.
Acción de respuesta recomendada	No es necesaria ninguna acción de respuesta.
Categoría	Condición del sistema
Subcategoría	PWR = Uso de energía
Gravedad	Gravedad 3 (Informativo)
Captura/ Identificador de suceso	FALSO
Mensaje de la pantalla LCD	No hay ningún mensaje de la pantalla LCD definido.
Valor predeterminado inicial.	FALSO

Visibilidad de filtro	Alerta IPMI	Alerta SNMP	Alerta por correo electrónico	Registro de LC	LCD	Apagado	Ciclo de encendido	Restablecer
FALSO	FALSO	FALSO	FALSO	VERDADE	FALSO	FALSO	FALSO	FALSO
				RO				

PWR0106

Mensaje	Se ha bloqueado <i>arg1</i> .
Argumentos	<ul style="list-style-type: none">• <i>arg1</i> = nombre
Descripción detallada	Ninguno
Acción de respuesta recomendada	No es necesaria ninguna acción de respuesta.
Categoría	Condición del sistema
Subcategoría	PWR = Uso de energía
Gravedad	Gravedad 3 (Informativo)
Captura/Identificador de suceso	FALSO
Mensaje de la pantalla LCD	No hay ningún mensaje de la pantalla LCD definido.
Valor predeterminado inicial.	FALSO

Visibilidad de filtro	Alerta IPMI	Alerta SNMP	Alerta por correo electrónico	Registro de LC	LCD	Apagado	Ciclo de encendido	Restablecer
FALSO	FALSO	FALSO	FALSO	VERDADE RO	FALSO	FALSO	FALSO	FALSO

PWR0107

Mensaje	Se ha desbloqueado <i>arg1</i> .
Argumentos	<ul style="list-style-type: none">• <i>arg1</i> = nombre
Descripción detallada	Ninguno
Acción de respuesta recomendada	No es necesaria ninguna acción de respuesta.
Categoría	Condición del sistema
Subcategoría	PWR = Uso de energía

Gravedad	Gravedad 3 (Informativo)
Captura/ Identificador de suceso	FALSO
Mensaje de la pantalla LCD	No hay ningún mensaje de la pantalla LCD definido.
Valor predeterminado inicial.	FALSO

Visibilidad de filtro	Alerta IPMI	Alerta SNMP	Alerta por correo electrónico	Registro de LC	LCD	Apagado	Ciclo de encendido	Restablecer
FALSO	FALSO	FALSO	FALSO	VERDADE RO	FALSO	FALSO	FALSO	FALSO

PWR0108

Mensaje	Se ha solicitado el servicio <i>arg1</i> .
Argumentos	<ul style="list-style-type: none"> <i>arg1</i> = nombre
Descripción detallada	Ninguno
Acción de respuesta recomendada	No es necesaria ninguna acción de respuesta.
Categoría	Condición del sistema
Subcategoría	PWR = Uso de energía
Gravedad	Gravedad 3 (Informativo)
Captura/ Identificador de suceso	FALSO
Mensaje de la pantalla LCD	No hay ningún mensaje de la pantalla LCD definido.
Valor predeterminado inicial.	FALSO

Visibilidad de filtro	Alerta IPMI	Alerta SNMP	Alerta por correo electrónico	Registro de LC	LCD	Apagado	Ciclo de encendido	Restablecer
FALSO	FALSO	FALSO	FALSO	VERDADE RO	FALSO	FALSO	FALSO	FALSO

PWR0109

Mensaje	Se ha completado el servicio <i>arg1</i> .
Argumentos	<ul style="list-style-type: none"> <i>arg1</i> = nombre
Descripción detallada	Ninguno
Acción de respuesta recomendada	No es necesaria ninguna acción de respuesta.
Categoría	Condición del sistema
Subcategoría	PWR = Uso de energía
Gravedad	Gravedad 3 (Informativo)
Captura/Identificador de suceso	FALSO
Mensaje de la pantalla LCD	No hay ningún mensaje de la pantalla LCD definido.
Valor predeterminado inicial.	FALSO

Visibilidad de filtro	Alerta IPMI	Alerta SNMP	Alerta por correo electrónico	Registro de LC	LCD	Apagado	Ciclo de encendido	Restablecer
FALSO	FALSO	FALSO	FALSO	VERDADE RO	FALSO	FALSO	FALSO	FALSO

PWR1000

Mensaje	Se ha restaurado el rendimiento del sistema.
Descripción detallada	Ninguno

Acción de respuesta recomendada	No es necesaria ninguna acción de respuesta.
Categoría	Condición del sistema
Subcategoría	PWR = Uso de energía
Gravedad	Gravedad 3 (Informativo)
Captura/ Identificador de suceso	2275
Mensaje de la pantalla LCD	No hay ningún mensaje de la pantalla LCD definido.
Valor predeterminado inicial.	VERDADERO

Visibilidad de filtro	Alerta IPMI	Alerta SNMP	Alerta por correo electrónico	Registro de LC	LCD	Apagado	Ciclo de encendido	Restablecer
VERDADE RO	FALSO	VERDADE RO	VERDADE RO	VERDADE RO	FALSO	FALSO	FALSO	FALSO

PWR1001

Mensaje	Se ha degradado el rendimiento del sistema.
Descripción detallada	Se ha degradado el rendimiento del sistema para evitar que se apague.
Acción de respuesta recomendada	Revise la configuración del sistema y el consumo de alimentación.
Categoría	Condición del sistema
Subcategoría	PWR = Uso de energía
Gravedad	Gravedad 2 (Advertencia)
Captura/ Identificador de suceso	2274
Mensaje de la pantalla LCD	Se ha degradado el rendimiento del sistema. Compruebe las PSU y la configuración del sistema.
Valor predeterminado inicial.	VERDADERO

Visibilidad de filtro	Alerta IPMI	Alerta SNMP	Alerta por correo electrónico	Registro de LC	LCD	Apagado	Ciclo de encendido	Restablecer
VERDADE RO	FALSO	VERDADE RO	VERDADE RO	VERDADE RO	FALSO	FALSO	FALSO	FALSO

PWR1002

Mensaje	The system performance degraded because of thermal protection. (El rendimiento del sistema se ha degradado para ofrecer protección térmica).
Descripción detallada	Se ha degradado el rendimiento del sistema para evitar que se apague.
Acción de respuesta recomendada	Compruebe la configuración y consulte los registros del sistema para ver si hay avisos o errores de entorno o de temperatura.
Categoría	Condición del sistema
Subcategoría	PWR = Uso de energía
Gravedad	Gravedad 2 (Advertencia)
Captura/ Identificador de suceso	2274
Mensaje de la pantalla LCD	No hay ningún mensaje de la pantalla LCD definido.
Valor predeterminado inicial.	VERDADERO

Visibilidad de filtro	Alerta IPMI	Alerta SNMP	Alerta por correo electrónico	Registro de LC	LCD	Apagado	Ciclo de encendido	Restablecer
VERDADE RO	FALSO	VERDADE RO	VERDADE RO	VERDADE RO	FALSO	FALSO	FALSO	FALSO

PWR1003

Mensaje	The system performance degraded because cooling capacity has changed. (El rendimiento del sistema se ha degradado porque ha cambiado la capacidad de refrigeración).
Descripción detallada	Se ha degradado el rendimiento del sistema para evitar que se apague.
Acción de respuesta recomendada	Si esta situación no es intencionada, revise los cambios realizados en la configuración del sistema y consulte la política térmica.

Categoría	Condición del sistema
Subcategoría	PWR = Uso de energía
Gravedad	Gravedad 2 (Advertencia)
Captura/ Identificador de suceso	2274
Mensaje de la pantalla LCD	No hay ningún mensaje de la pantalla LCD definido.
Valor predeterminado inicial.	VERDADERO

Visibilidad de filtro	Alerta IPMI	Alerta SNMP	Alerta por correo electrónico	Registro de LC	LCD	Apagado	Ciclo de encendido	Restablecer
VERDADERO	FALSO	VERDADERO	VERDADERO	VERDADERO	FALSO	FALSO	FALSO	FALSO

PWR1004

Mensaje	The system performance degraded because power capacity has changed. (El rendimiento del sistema se ha degradado porque ha cambiado la capacidad de alimentación).
Descripción detallada	Se ha degradado el rendimiento del sistema para evitar que se apague.
Acción de respuesta recomendada	Si esta situación no es intencionada, revise los cambios realizados en la configuración del sistema y consulte la política de alimentación.
Categoría	Condición del sistema
Subcategoría	PWR = Uso de energía
Gravedad	Gravedad 2 (Advertencia)
Captura/ Identificador de suceso	2274
Mensaje de la pantalla LCD	No hay ningún mensaje de la pantalla LCD definido.
Valor predeterminado inicial.	VERDADERO

Visibilidad de filtro	Alerta IPMI	Alerta SNMP	Alerta por correo electrónico	Registro de LC	LCD	Apagado	Ciclo de encendido	Restablecer
VERDADE RO	FALSO	VERDADE RO	VERDADE RO	VERDADE RO	FALSO	FALSO	FALSO	FALSO

PWR1005

Mensaje	Se ha degradado el rendimiento del sistema debido a un cambio en la capacidad de alimentación definida por el usuario.
Descripción detallada	Para evitar exceder la capacidad definida por el usuario, se ha degradado el rendimiento del sistema.
Acción de respuesta recomendada	Si esta situación no es intencionada, revise los cambios realizados en la configuración del sistema y consulte la política de alimentación.
Categoría	Condición del sistema
Subcategoría	PWR = Uso de energía
Gravedad	Gravedad 2 (Advertencia)
Captura/ Identificador de suceso	2274
Mensaje de la pantalla LCD	No hay ningún mensaje de la pantalla LCD definido.
Valor predeterminado inicial.	VERDADERO

Visibilidad de filtro	Alerta IPMI	Alerta SNMP	Alerta por correo electrónico	Registro de LC	LCD	Apagado	Ciclo de encendido	Restablecer
VERDADE RO	FALSO	VERDADE RO	VERDADE RO	VERDADE RO	FALSO	FALSO	FALSO	FALSO

PWR1006

Mensaje	The system halted because system power exceeds capacity. (El sistema se ha detenido porque la energía del sistema excede la capacidad).
Descripción detallada	Es posible que el sistema se apague.
Acción de respuesta recomendada	Compruebe la configuración del sistema, actualice las fuente de alimentación o reduzca el consumo de energía del sistema.

Categoría	Condición del sistema
Subcategoría	PWR = Uso de energía
Gravedad	Gravedad 1 (Crítico)
Captura/ Identificador de suceso	2273
Mensaje de la pantalla LCD	La alimentación del sistema excede la capacidad. El sistema se ha detenido. Comuníquese con el servicio de asistencia técnica.
Valor predeterminado inicial.	VERDADERO

Visibilidad de filtro	Alerta IPMI	Alerta SNMP	Alerta por correo electrónico	Registro de LC	LCD	Apagado	Ciclo de encendido	Restablecer
VERDADERO	FALSO	VERDADERO	VERDADERO	VERDADERO	FALSO	FALSO	FALSO	FALSO

PWR1007

Mensaje	The system performance degraded because power exceeds capacity. (El rendimiento del sistema se ha degradado porque la energía excede la capacidad).
Descripción detallada	Se ha degradado el rendimiento del sistema para evitar que se apague.
Acción de respuesta recomendada	Compruebe la configuración del sistema, actualice las fuente de alimentación o reduzca el consumo de energía del sistema.
Categoría	Condición del sistema
Subcategoría	PWR = Uso de energía
Gravedad	Gravedad 2 (Advertencia)
Captura/ Identificador de suceso	2274
Mensaje de la pantalla LCD	La alimentación del sistema excede la capacidad. El rendimiento se ha degradado. Compruebe la configuración de PSU.
Valor predeterminado inicial.	VERDADERO

Visibilidad de filtro	Alerta IPMI	Alerta SNMP	Alerta por correo electrónico	Registro de LC	LCD	Apagado	Ciclo de encendido	Restablecer
VERDADERO	FALSO	VERDADERO	VERDADERO	VERDADERO	FALSO	FALSO	FALSO	FALSO

PWR1008

Mensaje	The system performance degraded because power draw exceeds the power threshold. (El rendimiento del sistema se ha degradado porque el consumo de energía excede el umbral aceptado).
Descripción detallada	Se ha degradado el rendimiento del sistema para evitar que se apague.
Acción de respuesta recomendada	Compruebe la configuración del sistema, actualice las fuente de alimentación o reduzca el consumo de energía del sistema.
Categoría	Condición del sistema
Subcategoría	PWR = Uso de energía
Gravedad	Gravedad 1 (Crítico)
Captura/ Identificador de suceso	2273
Mensaje de la pantalla LCD	La alimentación del sistema excede el umbral. El rendimiento se ha degradado. Compruebe la configuración de PSU.
Valor predeterminado inicial.	VERDADERO

Visibilidad de filtro	Alerta IPMI	Alerta SNMP	Alerta por correo electrónico	Registro de LC	LCD	Apagado	Ciclo de encendido	Restablecer
VERDADERO	FALSO	VERDADERO	VERDADERO	VERDADERO	FALSO	FALSO	FALSO	FALSO

PWR1009

Mensaje	La capacidad de alimentación del sistema se ha restaurando.
Descripción detallada	Ninguno
Acción de respuesta recomendada	No es necesaria ninguna acción de respuesta.

Categoría	Condición del sistema
Subcategoría	PWR = Uso de energía
Gravedad	Gravedad 3 (Informativo)
Captura/ Identificador de suceso	2275
Mensaje de la pantalla LCD	No hay ningún mensaje de la pantalla LCD definido.
Valor predeterminado inicial.	VERDADERO

Visibilidad de filtro	Alerta IPMI	Alerta SNMP	Alerta por correo electrónico	Registro de LC	LCD	Apagado	Ciclo de encendido	Restablecer
VERDADERO	FALSO	VERDADERO	VERDADERO	VERDADERO	FALSO	FALSO	FALSO	FALSO

PWR2000

Mensaje	El sistema se ha encendido.
Descripción detallada	Ninguno
Acción de respuesta recomendada	No es necesaria ninguna acción de respuesta.
Categoría	Condición del sistema
Subcategoría	PWR = Uso de energía
Gravedad	Gravedad 3 (Informativo)
Captura/ Identificador de suceso	FALSO
Mensaje de la pantalla LCD	No hay ningún mensaje de la pantalla LCD definido.
Valor predeterminado inicial.	VERDADERO

Visibilidad de filtro	Alerta IPMI	Alerta SNMP	Alerta por correo electrónico	Registro de LC	LCD	Apagado	Ciclo de encendido	Restablecer
VERDADE RO	FALSO	FALSO	FALSO	VERDADE RO	FALSO	FALSO	FALSO	FALSO

PWR2001

Mensaje	Se ha ejecutado un restablecimiento forzado en el sistema.
Descripción detallada	Ninguno
Acción de respuesta recomendada	No es necesaria ninguna acción de respuesta.
Categoría	Condición del sistema
Subcategoría	PWR = Uso de energía
Gravedad	Gravedad 3 (Informativo)
Captura/ Identificador de suceso	FALSO
Mensaje de la pantalla LCD	No hay ningún mensaje de la pantalla LCD definido.
Valor predeterminado inicial.	VERDADERO

Visibilidad de filtro	Alerta IPMI	Alerta SNMP	Alerta por correo electrónico	Registro de LC	LCD	Apagado	Ciclo de encendido	Restablecer
VERDADE RO	FALSO	FALSO	FALSO	VERDADE RO	FALSO	FALSO	FALSO	FALSO

PWR2002

Mensaje	Se ha ejecutado un restablecimiento mediante sistema operativo en el sistema.
Descripción detallada	Ninguno
Acción de respuesta recomendada	No es necesaria ninguna acción de respuesta.
Categoría	Condición del sistema

Subcategoría PWR = Uso de energía
Gravedad Gravedad 3 (Informativo)
Captura/Identificador de suceso FALSO
Mensaje de la pantalla LCD No hay ningún mensaje de la pantalla LCD definido.
Valor predeterminado inicial. VERDADERO

Visibilidad de filtro	Alerta IPMI	Alerta SNMP	Alerta por correo electrónico	Registro de LC	LCD	Apagado	Ciclo de encendido	Restablecer
VERDADERO	FALSO	FALSO	FALSO	VERDADERO	FALSO	FALSO	FALSO	FALSO

PWR2003

Mensaje El usuario solicitó un inicio PXE.
Descripción detallada Ninguno
Acción de respuesta recomendada No es necesaria ninguna acción de respuesta.
Categoría Condición del sistema
Subcategoría PWR = Uso de energía
Gravedad Gravedad 3 (Informativo)
Captura/Identificador de suceso FALSO
Mensaje de la pantalla LCD No hay ningún mensaje de la pantalla LCD definido.
Valor predeterminado inicial. VERDADERO

Visibilidad de filtro	Alerta IPMI	Alerta SNMP	Alerta por correo electrónico	Registro de LC	LCD	Apagado	Ciclo de encendido	Restablecer
FALSO	FALSO	FALSO	FALSO	VERDADERO	FALSO	FALSO	FALSO	FALSO

PWR2004

Mensaje	El sistema se ha iniciado automáticamente en los diagnósticos.
Descripción detallada	Ninguno
Acción de respuesta recomendada	No es necesaria ninguna acción de respuesta.
Categoría	Condición del sistema
Subcategoría	PWR = Uso de energía
Gravedad	Gravedad 3 (Informativo)
Captura/ Identificador de suceso	FALSO
Mensaje de la pantalla LCD	No hay ningún mensaje de la pantalla LCD definido.
Valor predeterminado inicial.	VERDADERO

Visibilidad de filtro	Alerta IPMI	Alerta SNMP	Alerta por correo electrónico	Registro de LC	LCD	Apagado	Ciclo de encendido	Restablecer
FALSO	FALSO	FALSO	FALSO	VERDADERO	FALSO	FALSO	FALSO	FALSO

PWR2005

Mensaje	El software en tiempo de ejecución para el sistema operativo inicializó un restablecimiento forzado.
Descripción detallada	Ninguno
Acción de respuesta recomendada	No es necesaria ninguna acción de respuesta.
Categoría	Condición del sistema
Subcategoría	PWR = Uso de energía
Gravedad	Gravedad 3 (Informativo)

Captura/ Identificador de suceso	FALSO
Mensaje de la pantalla LCD	No hay ningún mensaje de la pantalla LCD definido.
Valor predeterminado inicial.	VERDADERO

Visibilidad de filtro	Alerta IPMI	Alerta SNMP	Alerta por correo electrónico	Registro de LC	LCD	Apagado	Ciclo de encendido	Restablecer
VERDADERO	FALSO	FALSO	FALSO	VERDADERO	FALSO	FALSO	FALSO	FALSO

PWR2006

Mensaje	El software en tiempo de ejecución para el sistema operativo inicializó un restablecimiento mediante sistema operativo.
Descripción detallada	Ninguno
Acción de respuesta recomendada	No es necesaria ninguna acción de respuesta.
Categoría	Condición del sistema
Subcategoría	PWR = Uso de energía
Gravedad	Gravedad 3 (Informativo)
Captura/ Identificador de suceso	FALSO
Mensaje de la pantalla LCD	No hay ningún mensaje de la pantalla LCD definido.
Valor predeterminado inicial.	VERDADERO

Visibilidad de filtro	Alerta IPMI	Alerta SNMP	Alerta por correo electrónico	Registro de LC	LCD	Apagado	Ciclo de encendido	Restablecer
VERDADERO	FALSO	FALSO	FALSO	VERDADERO	FALSO	FALSO	FALSO	FALSO

PWR2007

Mensaje	El sistema se ha reiniciado.
Descripción detallada	Ninguno
Acción de respuesta recomendada	No es necesaria ninguna acción de respuesta.
Categoría	Condición del sistema
Subcategoría	PWR = Uso de energía
Gravedad	Gravedad 3 (Informativo)
Captura/ Identificador de suceso	FALSO
Mensaje de la pantalla LCD	No hay ningún mensaje de la pantalla LCD definido.
Valor predeterminado inicial.	VERDADERO

Visibilidad de filtro	Alerta IPMI	Alerta SNMP	Alerta por correo electrónico	Registro de LC	LCD	Apagado	Ciclo de encendido	Restablecer
FALSO	FALSO	FALSO	FALSO	VERDADERO	FALSO	FALSO	FALSO	FALSO

PWR2200

Mensaje	El sistema se encuentra en el estado Encendido.
Descripción detallada	Ninguno
Acción de respuesta recomendada	No es necesaria ninguna acción de respuesta.
Categoría	Condición del sistema
Subcategoría	PWR = Uso de energía
Gravedad	Gravedad 3 (Informativo)
Captura/ Identificador de suceso	FALSO

Mensaje de la pantalla LCD No hay ningún mensaje de la pantalla LCD definido.

Valor predeterminado inicial. VERDADERO

Visibilidad de filtro	Alerta IPMI	Alerta SNMP	Alerta por correo electrónico	Registro de LC	LCD	Apagado	Ciclo de encendido	Restablecer
VERDADERO	FALSO	FALSO	FALSO	VERDADERO	FALSO	FALSO	FALSO	FALSO

PWR2201

Mensaje El sistema se encuentra en modo de suspensión, pero se mantiene el contexto de procesador y hardware para el sistema.

Descripción detallada Ninguno

Acción de respuesta recomendada No es necesaria ninguna acción de respuesta.

Categoría Condición del sistema

Subcategoría PWR = Uso de energía

Gravedad Gravedad 3 (Informativo)

Captura/Identificador de suceso FALSO

Mensaje de la pantalla LCD No hay ningún mensaje de la pantalla LCD definido.

Valor predeterminado inicial. FALSO

Visibilidad de filtro	Alerta IPMI	Alerta SNMP	Alerta por correo electrónico	Registro de LC	LCD	Apagado	Ciclo de encendido	Restablecer
FALSO	FALSO	FALSO	FALSO	VERDADERO	FALSO	FALSO	FALSO	FALSO

PWR2202

Mensaje El sistema se encuentra en modo de suspensión, pero se ha pedido el contexto de procesador.

Descripción detallada	Ninguno
Acción de respuesta recomendada	No es necesaria ninguna acción de respuesta.
Categoría	Condición del sistema
Subcategoría	PWR = Uso de energía
Gravedad	Gravedad 3 (Informativo)
Captura/ Identificador de suceso	FALSO
Mensaje de la pantalla LCD	No hay ningún mensaje de la pantalla LCD definido.
Valor predeterminado inicial.	FALSO

Visibilidad de filtro	Alerta IPMI	Alerta SNMP	Alerta por correo electrónico	Registro de LC	LCD	Apagado	Ciclo de encendido	Restablecer
FALSO	FALSO	FALSO	FALSO	VERDADE RO	FALSO	FALSO	FALSO	FALSO

PWR2203

Mensaje	El sistema se encuentra en modo de suspensión, pero se ha perdido el contexto de procesador y hardware para el sistema.
Descripción detallada	Ninguno
Acción de respuesta recomendada	No es necesaria ninguna acción de respuesta.
Categoría	Condición del sistema
Subcategoría	PWR = Uso de energía
Gravedad	Gravedad 3 (Informativo)
Captura/ Identificador de suceso	FALSO
Mensaje de la pantalla LCD	No hay ningún mensaje de la pantalla LCD definido.

Valor predeterminado inicial. FALSO

Visibilidad de filtro	Alerta IPMI	Alerta SNMP	Alerta por correo electrónico	Registro de LC	LCD	Apagado	Ciclo de encendido	Restablecer
FALSO	FALSO	FALSO	FALSO	VERDADE RO	FALSO	FALSO	FALSO	FALSO

PWR2204

Mensaje El sistema se encuentra en un estado de suspensión no volátil.

Descripción detallada Ninguno

Acción de respuesta recomendada No es necesaria ninguna acción de respuesta.

Categoría Condición del sistema

Subcategoría PWR = Uso de energía

Gravedad Gravedad 3 (Informativo)

Captura/Identificador de suceso FALSO

Mensaje de la pantalla LCD No hay ningún mensaje de la pantalla LCD definido.

Valor predeterminado inicial. FALSO

Visibilidad de filtro	Alerta IPMI	Alerta SNMP	Alerta por correo electrónico	Registro de LC	LCD	Apagado	Ciclo de encendido	Restablecer
FALSO	FALSO	FALSO	FALSO	VERDADE RO	FALSO	FALSO	FALSO	FALSO

PWR2205

Mensaje El sistema se encuentra en un estado de apagado parcial.

Descripción detallada Ninguno

Acción de respuesta recomendada	No es necesaria ninguna acción de respuesta.
Categoría	Condición del sistema
Subcategoría	PWR = Uso de energía
Gravedad	Gravedad 3 (Informativo)
Captura/ Identificador de suceso	FALSO
Mensaje de la pantalla LCD	No hay ningún mensaje de la pantalla LCD definido.
Valor predeterminado inicial.	FALSO

Visibilidad de filtro	Alerta IPMI	Alerta SNMP	Alerta por correo electrónico	Registro de LC	LCD	Apagado	Ciclo de encendido	Restablecer
FALSO	FALSO	FALSO	FALSO	VERDADE	FALSO	FALSO	FALSO	FALSO
				RO				

PWR2207

Mensaje	El sistema se encuentra en un estado de apagado mecánico.
Descripción detallada	Ninguno
Acción de respuesta recomendada	No es necesaria ninguna acción de respuesta.
Categoría	Condición del sistema
Subcategoría	PWR = Uso de energía
Gravedad	Gravedad 3 (Informativo)
Captura/ Identificador de suceso	FALSO
Mensaje de la pantalla LCD	No hay ningún mensaje de la pantalla LCD definido.
Valor predeterminado inicial.	FALSO

Visibilidad de filtro	Alerta IPMI	Alerta SNMP	Alerta por correo electrónico	Registro de LC	LCD	Apagado	Ciclo de encendido	Restablecer
FALSO	FALSO	FALSO	FALSO	VERDADE RO	FALSO	FALSO	FALSO	FALSO

PWR2208

Mensaje	El sistema se encuentra en un estado de suspensión.
Descripción detallada	Ninguno
Acción de respuesta recomendada	No es necesaria ninguna acción de respuesta.
Categoría	Condición del sistema
Subcategoría	PWR = Uso de energía
Gravedad	Gravedad 3 (Informativo)
Captura/ Identificador de suceso	FALSO
Mensaje de la pantalla LCD	No hay ningún mensaje de la pantalla LCD definido.
Valor predeterminado inicial.	FALSO

Visibilidad de filtro	Alerta IPMI	Alerta SNMP	Alerta por correo electrónico	Registro de LC	LCD	Apagado	Ciclo de encendido	Restablecer
FALSO	FALSO	FALSO	FALSO	VERDADE RO	FALSO	FALSO	FALSO	FALSO

PWR2209

Mensaje	El sistema se encuentra en un estado de suspensión no determinado.
Descripción detallada	Ninguno
Acción de respuesta recomendada	No es necesaria ninguna acción de respuesta.
Categoría	Condición del sistema

Subcategoría	PWR = Uso de energía
Gravedad	Gravedad 3 (Informativo)
Captura/ Identificador de suceso	FALSO
Mensaje de la pantalla LCD	No hay ningún mensaje de la pantalla LCD definido.
Valor predeterminado inicial.	FALSO

Visibilidad de filtro	Alerta IPMI	Alerta SNMP	Alerta por correo electrónico	Registro de LC	LCD	Apagado	Ciclo de encendido	Restablecer
FALSO	FALSO	FALSO	FALSO	VERDADE	FALSO	FALSO	FALSO	FALSO
				RO				

PWR2210

Mensaje	El sistema se ha forzado a un estado de apagado parcial.
Descripción detallada	Ninguno
Acción de respuesta recomendada	No es necesaria ninguna acción de respuesta.
Categoría	Condición del sistema
Subcategoría	PWR = Uso de energía
Gravedad	Gravedad 3 (Informativo)
Captura/ Identificador de suceso	FALSO
Mensaje de la pantalla LCD	No hay ningún mensaje de la pantalla LCD definido.
Valor predeterminado inicial.	FALSO

Visibilidad de filtro	Alerta IPMI	Alerta SNMP	Alerta por correo electrónico	Registro de LC	LCD	Apagado	Ciclo de encendido	Restablecer
FALSO	FALSO	FALSO	FALSO	VERDADE	FALSO	FALSO	FALSO	FALSO
				RO				

PWR2211

Mensaje	El sistema se encuentra en un estado Encendido heredado.
Descripción detallada	Ninguno
Acción de respuesta recomendada	No es necesaria ninguna acción de respuesta.
Categoría	Condición del sistema
Subcategoría	PWR = Uso de energía
Gravedad	Gravedad 3 (Informativo)
Captura/ Identificador de suceso	FALSO
Mensaje de la pantalla LCD	No hay ningún mensaje de la pantalla LCD definido.
Valor predeterminado inicial.	FALSO

Visibilidad de filtro	Alerta IPMI	Alerta SNMP	Alerta por correo electrónico	Registro de LC	LCD	Apagado	Ciclo de encendido	Restablecer
FALSO	FALSO	FALSO	FALSO	VERDADE RO	FALSO	FALSO	FALSO	FALSO

PWR2212

Mensaje	El sistema se encuentra en un estado Apagado heredado.
Descripción detallada	Ninguno
Acción de respuesta recomendada	No es necesaria ninguna acción de respuesta.
Categoría	Condición del sistema
Subcategoría	PWR = Uso de energía
Gravedad	Gravedad 3 (Informativo)
Captura/ Identificador de suceso	FALSO

Mensaje de la pantalla LCD No hay ningún mensaje de la pantalla LCD definido.

Valor predeterminado inicial. FALSO

Visibilidad de filtro	Alerta IPMI	Alerta SNMP	Alerta por correo electrónico	Registro de LC	LCD	Apagado	Ciclo de encendido	Restablecer
FALSO	FALSO	FALSO	FALSO	VERDADE RO	FALSO	FALSO	FALSO	FALSO

PWR2400

Mensaje El firmware de administración de la alimentación no puede mantener el límite de alimentación.

Descripción detallada El firmware de administración de la alimentación no puede reducir el consumo de alimentación para cumplir con la configuración o los valores definidos por el usuario.

Acción de respuesta recomendada 1) Revise la política alimentación del sistema. 2) Compruebe los registros de sucesos del sistema en busca de excepciones térmicas o relacionadas con la alimentación.

Categoría Condición del sistema

Subcategoría PWR = Uso de energía

Gravedad Gravedad 2 (Advertencia)

Captura/ Identificador de suceso FALSO

Mensaje de la pantalla LCD No hay ningún mensaje de la pantalla LCD definido.

Valor predeterminado inicial. FALSO

Visibilidad de filtro	Alerta IPMI	Alerta SNMP	Alerta por correo electrónico	Registro de LC	LCD	Apagado	Ciclo de encendido	Restablecer
FALSO	FALSO	FALSO	FALSO	FALSO	FALSO	FALSO	FALSO	FALSO

PWR2401

Mensaje Error de inicialización en el firmware de administración de la alimentación.

Descripción detallada La controladora iDRAC detectó que el firmware de administración de la alimentación no se ha iniciado correctamente. Es posible que el sistema funcione en un estado de rendimiento degradado.

Acción de respuesta recomendada	1) Desconecte la alimentación de entrada del sistema, espere un minuto y vuelva a conectar la alimentación de entrada del sistema. 2) Vuelva a actualizar el BIOS del sistema. 3) Actualice el BIOS del sistema a la revisión más reciente.
Categoría	Condición del sistema
Subcategoría	PWR = Uso de energía
Gravedad	Gravedad 1 (Crítico)
Captura/Identificador de suceso	FALSO
Mensaje de la pantalla LCD	No hay ningún mensaje de la pantalla LCD definido.
Valor predeterminado inicial.	FALSO

Visibilidad de filtro	Alerta IPMI	Alerta SNMP	Alerta por correo electrónico	Registro de LC	LCD	Apagado	Ciclo de encendido	Restablecer
FALSO	FALSO	FALSO	FALSO	FALSO	FALSO	FALSO	FALSO	FALSO

PWR2402

Mensaje	El firmware de administración de la alimentación no responde.
Descripción detallada	La controladora iDRAC no puede comunicarse con el firmware de administración de la alimentación. Es posible que el sistema funcione en un estado de rendimiento degradado.
Acción de respuesta recomendada	Asegúrese de que no existan registros subsiguientes para "¿El firmware de administración de la alimentación tiene capacidad de respuesta?". Si ese registro está presente, ignore los siguientes pasos. De lo contrario, realice estos pasos. 1) Desconecte la alimentación de entrada del sistema, espere un minuto y vuelva a conectar la alimentación de entrada del sistema. 2) Vuelva a actualizar el BIOS del sistema. 3) Actualice el BIOS del sistema a la revisión más reciente.
Categoría	Condición del sistema
Subcategoría	PWR = Uso de energía
Gravedad	Gravedad 1 (Crítico)
Captura/Identificador de suceso	FALSO
Mensaje de la pantalla LCD	No hay ningún mensaje de la pantalla LCD definido.
Valor predeterminado inicial.	FALSO

Visibilidad de filtro	Alerta IPMI	Alerta SNMP	Alerta por correo electrónico	Registro de LC	LCD	Apagado	Ciclo de encendido	Restablecer
FALSO	FALSO	FALSO	FALSO	FALSO	FALSO	FALSO	FALSO	FALSO

PWR2403

Mensaje	El firmware de administración de la alimentación no tiene capacidad de respuesta.
Descripción detallada	La controladora iDRAC ha establecido la comunicación con el firmware de administración de la alimentación. El rendimiento del sistema vuelve a la normalidad.
Acción de respuesta recomendada	No es necesaria ninguna acción de respuesta.
Categoría	Condición del sistema
Subcategoría	PWR = Uso de energía
Gravedad	Gravedad 3 (Informativo)
Captura/Identificador de suceso	FALSO
Mensaje de la pantalla LCD	No hay ningún mensaje de la pantalla LCD definido.
Valor predeterminado inicial.	FALSO

Visibilidad de filtro	Alerta IPMI	Alerta SNMP	Alerta por correo electrónico	Registro de LC	LCD	Apagado	Ciclo de encendido	Restablecer
FALSO	FALSO	FALSO	FALSO	FALSO	FALSO	FALSO	FALSO	FALSO

PWR2404

Mensaje	Alerta de capacidad de suministro de energía desactivada.
Descripción detallada	Se ha desactivado la alerta de capacidad de suministro de energía debido a la configuración definida por el usuario.
Acción de respuesta recomendada	No es necesaria ninguna acción de respuesta.
Categoría	Auditorías
Subcategoría	PWR = Uso de energía
Gravedad	Gravedad 3 (Informativo)

**Captura/
Identificador de
suceso**

FALSO

**Mensaje de la
pantalla LCD**

No hay ningún mensaje de la pantalla LCD definido.

**Valor
predeterminado
inicial.**

FALSO

Visibilidad de filtro	Alerta IPMI	Alerta SNMP	Alerta por correo electrónico	Registro de LC	LCD	Apagado	Ciclo de encendido	Restablecer
FALSO	FALSO	FALSO	FALSO	VERDADE RO	FALSO	FALSO	FALSO	FALSO

Mensajes de suceso de RAC

RAC0100

Mensaje	Se ha quitado la tarjeta inteligente. No se puede continuar con la comunicación.
Descripción detallada	Se ha perdido la comunicación con la tarjeta inteligente.
Acción de respuesta recomendada	Inserte una tarjeta inteligente válida y vuelva a intentarlo.
Categoría	Auditorías
Subcategoría	RAC = Suceso de RAC
Gravedad	Gravedad 3 (Informativo)
Captura/ Identificador de suceso	FALSO
Mensaje de la pantalla LCD	No hay ningún mensaje de la pantalla LCD definido.
Valor predeterminado inicial.	FALSO

Visibilidad de filtro	Alerta IPMI	Alerta SNMP	Alerta por correo electrónico	Registro de LC	LCD	Apagado	Ciclo de encendido	Restablecer
FALSO	FALSO	FALSO	FALSO	FALSO	FALSO	FALSO	FALSO	FALSO

RAC0101

Mensaje	La tarjeta inteligente insertada no es válida o el lector de tarjeta inteligente no es compatible.
Descripción detallada	Los datos devueltos no presentan un formato conocido.
Acción de respuesta recomendada	Las causas de este error pueden ser: 1. La tarjeta inteligente no es válida. Inserte una tarjeta inteligente válida y vuelva a intentarlo. 2. Revise la conexión entre el lector y el sistema. 3. Es posible que exista un problema con el lector de tarjeta inteligente. Intente volver a instalar el controlador para el lector o utilice un lector diferente.
Categoría	Auditorías

Subcategoría	RAC = Suceso de RAC
Gravedad	Gravedad 3 (Informativo)
Captura/ Identificador de suceso	FALSO
Mensaje de la pantalla LCD	No hay ningún mensaje de la pantalla LCD definido.
Valor predeterminado inicial.	FALSO

Visibilidad de filtro	Alerta IPMI	Alerta SNMP	Alerta por correo electrónico	Registro de LC	LCD	Apagado	Ciclo de encendido	Restablecer
FALSO	FALSO	FALSO	FALSO	FALSO	FALSO	FALSO	FALSO	FALSO

RAC0102

Mensaje	No se ha instalado el complemento para inicio de sesión mediante tarjeta inteligente. Instale el complemento en la interfaz gráfica de usuario web del iDRAC para iniciar sesión mediante una tarjeta inteligente.
Descripción detallada	No se ha cargado el software para comunicarse con la tarjeta inteligente en este explorador. La tarjeta inteligente se puede utilizar para iniciar sesión únicamente si el software de tarjeta inteligente correspondiente se encuentra instalado en el explorador.
Acción de respuesta recomendada	Instale el complemento que se solicita en la interfaz gráfica de usuario web del iDRAC para iniciar sesión mediante una tarjeta inteligente.
Categoría	Auditorías
Subcategoría	RAC = Suceso de RAC
Gravedad	Gravedad 3 (Informativo)
Captura/ Identificador de suceso	FALSO
Mensaje de la pantalla LCD	No hay ningún mensaje de la pantalla LCD definido.
Valor predeterminado inicial.	FALSO

Visibilidad de filtro	Alerta IPMI	Alerta SNMP	Alerta por correo electrónico	Registro de LC	LCD	Apagado	Ciclo de encendido	Restablecer
FALSO	FALSO	FALSO	FALSO	FALSO	FALSO	FALSO	FALSO	FALSO

RAC0103

Mensaje	Este explorador no admite el inicio de sesión mediante tarjeta inteligente en el iDRAC. Utilice Internet Explorer versión 7.0 o posterior para poder usar esta función.
Descripción detallada	El inicio de sesión mediante tarjeta inteligente solamente se admite en las versiones más recientes de Internet Explorer.
Acción de respuesta recomendada	Consulte la documentación o el texto de ayuda del iDRAC para obtener una lista de los exploradores admitidos.
Categoría	Auditorías
Subcategoría	RAC = Suceso de RAC
Gravedad	Gravedad 3 (Informativo)
Captura/Identificador de suceso	FALSO
Mensaje de la pantalla LCD	No hay ningún mensaje de la pantalla LCD definido.
Valor predeterminado inicial.	FALSO

Visibilidad de filtro	Alerta IPMI	Alerta SNMP	Alerta por correo electrónico	Registro de LC	LCD	Apagado	Ciclo de encendido	Restablecer
FALSO	FALSO	FALSO	FALSO	FALSO	FALSO	FALSO	FALSO	FALSO

RAC0104

Mensaje	Se ha introducido un PIN incorrecto.
Descripción detallada	Se ha introducido un PIN no válido. Si se realizan demasiados intentos de inicio de sesión con un inicio de sesión mediante tarjeta inteligente, es posible que se bloquee el usuario y no se permita su ingreso al sistema.
Acción de respuesta recomendada	1. Introduzca un PIN de tarjeta inteligente válido y vuelva a intentarlo. 2. Utilice otra tarjeta inteligente.
Categoría	Auditorías

Subcategoría	RAC = Suceso de RAC
Gravedad	Gravedad 3 (Informativo)
Captura/ Identificador de suceso	FALSO
Mensaje de la pantalla LCD	No hay ningún mensaje de la pantalla LCD definido.
Valor predeterminado inicial.	FALSO

Visibilidad de filtro	Alerta IPMI	Alerta SNMP	Alerta por correo electrónico	Registro de LC	LCD	Apagado	Ciclo de encendido	Restablecer
FALSO	FALSO	FALSO	FALSO	FALSO	FALSO	FALSO	FALSO	FALSO

RAC0105

Mensaje	No se puede detectar el lector de tarjeta inteligente. Compruebe si el lector se ha instalado correctamente.
Descripción detallada	No se puede establecer o se ha perdido la comunicación con el lector de tarjeta inteligente.
Acción de respuesta recomendada	Las causas de este error pueden ser: 1. Revise la conexión entre el lector y el sistema. 2. Es posible que exista un problema con el lector de tarjeta inteligente. Intente volver a instalar el controlador para el lector o utilice un lector diferente.
Categoría	Auditorías
Subcategoría	RAC = Suceso de RAC
Gravedad	Gravedad 3 (Informativo)
Captura/ Identificador de suceso	FALSO
Mensaje de la pantalla LCD	No hay ningún mensaje de la pantalla LCD definido.
Valor predeterminado inicial.	FALSO

Visibilidad de filtro	Alerta IPMI	Alerta SNMP	Alerta por correo electrónico	Registro de LC	LCD	Apagado	Ciclo de encendido	Restablecer
FALSO	FALSO	FALSO	FALSO	FALSO	FALSO	FALSO	FALSO	FALSO

RAC0106

Mensaje	No se puede detectar la tarjeta inteligente. Inserte correctamente la tarjeta inteligente.
Descripción detallada	Se ha establecido la comunicación con el lector de tarjeta inteligente y se ha insertado una tarjeta inteligente, pero existen problemas para leer la tarjeta inteligente.
Acción de respuesta recomendada	Las causas de este error pueden ser: 1. Asegúrese de que la tarjeta inteligente se haya colocado correctamente. 2. La tarjeta inteligente no es válida. Inserte una tarjeta inteligente válida y vuelva a intentarlo. 3. Revise la conexión entre el lector y el sistema. 4. Es posible que exista un problema con el lector de tarjeta inteligente. Intente volver a instalar el controlador para el lector o utilice un lector diferente.
Categoría	Auditorías
Subcategoría	RAC = Suceso de RAC
Gravedad	Gravedad 3 (Informativo)
Captura/Identificador de suceso	FALSO
Mensaje de la pantalla LCD	No hay ningún mensaje de la pantalla LCD definido.
Valor predeterminado inicial.	FALSO

Visibilidad de filtro	Alerta IPMI	Alerta SNMP	Alerta por correo electrónico	Registro de LC	LCD	Apagado	Ciclo de encendido	Restablecer
FALSO	FALSO	FALSO	FALSO	FALSO	FALSO	FALSO	FALSO	FALSO

RAC0107

Mensaje	No se puede reconocer la tarjeta inteligente insertada. Asegúrese de que se hayan instalado los controladores CSP para tarjetas inteligentes correctos.
Descripción detallada	Se ha establecido la comunicación con el lector de tarjeta inteligente y se ha insertado una tarjeta inteligente, pero existen problemas para obtener acceso a la tarjeta inteligente. No se han instalado los controladores de proveedor de servicios criptográficos (CPS) apropiados.
Acción de respuesta recomendada	Es posible que exista un problema con los controladores de proveedor de servicios criptográficos (CPS) para la tarjeta inteligente. Utilice el sistema operativo cliente para instalar el controlador de CSP. Si el sistema operativo presenta un problema con la tarjeta inteligente, no se podrá usar la tarjeta inteligente. Por lo tanto, asegúrese de que se pueda ejecutar el inicio de sesión mediante tarjeta inteligente en el sistema operativo Windows.
Categoría	Auditorías
Subcategoría	RAC = Suceso de RAC

Gravedad	Gravedad 3 (Informativo)
Captura/ Identificador de suceso	FALSO
Mensaje de la pantalla LCD	No hay ningún mensaje de la pantalla LCD definido.
Valor predeterminado inicial.	FALSO

Visibilidad de filtro	Alerta IPMI	Alerta SNMP	Alerta por correo electrónico	Registro de LC	LCD	Apagado	Ciclo de encendido	Restablecer
FALSO	FALSO	FALSO	FALSO	FALSO	FALSO	FALSO	FALSO	FALSO

RAC0108

Mensaje	Se ha detectado un error interno. Inserte una tarjeta inteligente válida y vuelva a intentarlo. (¿Se muestran este y los mensajes anteriores en SEL?)
Descripción detallada	Se ha detectado un error no específico en el momento de acceder a la tarjeta inteligente.
Acción de respuesta recomendada	Revise el mensaje de error anterior o siguiente a este mensaje.
Categoría	Auditorías
Subcategoría	RAC = Suceso de RAC
Gravedad	Gravedad 3 (Informativo)
Captura/ Identificador de suceso	FALSO
Mensaje de la pantalla LCD	No hay ningún mensaje de la pantalla LCD definido.
Valor predeterminado inicial.	FALSO

Visibilidad de filtro	Alerta IPMI	Alerta SNMP	Alerta por correo electrónico	Registro de LC	LCD	Apagado	Ciclo de encendido	Restablecer
FALSO	FALSO	FALSO	FALSO	FALSO	FALSO	FALSO	FALSO	FALSO

RAC0113

Mensaje	El valor de puerto para el registro del sistema remoto no es válido. El rango válido es de 1 a 65535 o de 0x1 a 0xFFFF.
Descripción detallada	El dato introducido no es un valor entero en el rango válido de números.
Acción de respuesta recomendada	Introduzca un número de puerto para el registro del sistema remoto. Rango previsto: [1-65535 o 0x1-0xFFFF]
Categoría	Auditorías
Subcategoría	RAC = Suceso de RAC
Gravedad	Gravedad 3 (Informativo)
Captura/ Identificador de suceso	FALSO
Mensaje de la pantalla LCD	No hay ningún mensaje de la pantalla LCD definido.
Valor predeterminado inicial.	FALSO

Visibilidad de filtro	Alerta IPMI	Alerta SNMP	Alerta por correo electrónico	Registro de LC	LCD	Apagado	Ciclo de encendido	Restablecer
FALSO	FALSO	FALSO	FALSO	FALSO	FALSO	FALSO	FALSO	FALSO

RAC0115

Mensaje	El valor de la dirección IP de destino no es válido.
Descripción detallada	La dirección IPv4 no cumple con el estándar de direcciones o el rango de direcciones IPv4 admitido.
Acción de respuesta recomendada	Introduzca un valor de dirección IP de destino entre [1.0.0.0 - 223.255.255.255 menos: 127 (primer octeto), 0 y 255 (último octeto)].
Categoría	Auditorías
Subcategoría	RAC = Suceso de RAC
Gravedad	Gravedad 3 (Informativo)
Captura/ Identificador de suceso	FALSO

Mensaje de la pantalla LCD No hay ningún mensaje de la pantalla LCD definido.

Valor predeterminado inicial. FALSO

Visibilidad de filtro	Alerta IPMI	Alerta SNMP	Alerta por correo electrónico	Registro de LC	LCD	Apagado	Ciclo de encendido	Restablecer
FALSO	FALSO	FALSO	FALSO	FALSO	FALSO	FALSO	FALSO	FALSO

RAC0116

Mensaje La dirección IPv6 de destino no es válida.

Descripción detallada La dirección IPv6 introducida no cumple con el estándar de direcciones o el rango de direcciones IPv6 admitido.

Acción de respuesta recomendada Introduzca una dirección IPv6 de destino válida.

Categoría Auditorías

Subcategoría RAC = Suceso de RAC

Gravedad Gravedad 3 (Informativo)

Captura/Identificador de suceso FALSO

Mensaje de la pantalla LCD No hay ningún mensaje de la pantalla LCD definido.

Valor predeterminado inicial. FALSO

Visibilidad de filtro	Alerta IPMI	Alerta SNMP	Alerta por correo electrónico	Registro de LC	LCD	Apagado	Ciclo de encendido	Restablecer
FALSO	FALSO	FALSO	FALSO	FALSO	FALSO	FALSO	FALSO	FALSO

RAC0117

Mensaje La tarjeta SD no se encuentra disponible.

Descripción detallada La tarjeta SD no está presente o se ha perdido la comunicación con la tarjeta SD. Esto podría reducir la funcionalidad y las capacidades.

Acción de respuesta recomendada	Las causas de este error pueden ser: 1. Asegúrese de que la tarjeta SD se haya colocado correctamente. 2. La tarjeta SD no es válida. Inserte una tarjeta SD válida de un tamaño mayor a 256 MB y vuelva a intentarlo.
Categoría	Auditorías
Subcategoría	RAC = Suceso de RAC
Gravedad	Gravedad 3 (Informativo)
Captura/Identificador de suceso	FALSO
Mensaje de la pantalla LCD	No hay ningún mensaje de la pantalla LCD definido.
Valor predeterminado inicial.	FALSO

Visibilidad de filtro	Alerta IPMI	Alerta SNMP	Alerta por correo electrónico	Registro de LC	LCD	Apagado	Ciclo de encendido	Restablecer
FALSO	FALSO	FALSO	FALSO	FALSO	FALSO	FALSO	FALSO	FALSO

RAC0118

Mensaje	Se ha detectado una tarjeta vFlash SD no admitida.
Descripción detallada	La tarjeta SD no es una tarjeta vFlash SD válida. El uso de medios que no pertenecen a Dell no permite el uso de algunas capacidades y funciones extendidas.
Acción de respuesta recomendada	Inserte una tarjeta vFlash SD admitida.
Categoría	Auditorías
Subcategoría	RAC = Suceso de RAC
Gravedad	Gravedad 3 (Informativo)
Captura/Identificador de suceso	FALSO
Mensaje de la pantalla LCD	No hay ningún mensaje de la pantalla LCD definido.
Valor predeterminado inicial.	FALSO

Visibilidad de filtro	Alerta IPMI	Alerta SNMP	Alerta por correo electrónico	Registro de LC	LCD	Apagado	Ciclo de encendido	Restablecer
FALSO	FALSO	FALSO	FALSO	FALSO	FALSO	FALSO	FALSO	FALSO

RAC0120

Mensaje	El tamaño de partición seleccionado excede el espacio disponible.
Descripción detallada	El tamaño de partición solicitado excede el espacio disponible.
Acción de respuesta recomendada	Introduzca un tamaño de partición menor que el espacio no utilizado en la tarjeta vFlash SD.
Categoría	Auditorías
Subcategoría	RAC = Suceso de RAC
Gravedad	Gravedad 3 (Informativo)
Captura/ Identificador de suceso	FALSO
Mensaje de la pantalla LCD	No hay ningún mensaje de la pantalla LCD definido.
Valor predeterminado inicial.	FALSO

Visibilidad de filtro	Alerta IPMI	Alerta SNMP	Alerta por correo electrónico	Registro de LC	LCD	Apagado	Ciclo de encendido	Restablecer
FALSO	FALSO	FALSO	FALSO	FALSO	FALSO	FALSO	FALSO	FALSO

RAC0121

Mensaje	No se ha inicializado la tarjeta SD.
Descripción detallada	La tarjeta SD no se puede leer. Se debe inicializar la tarjeta.
Acción de respuesta recomendada	Inicialice la tarjeta SD para poder utilizarla.
Categoría	Auditorías
Subcategoría	RAC = Suceso de RAC
Gravedad	Gravedad 3 (Informativo)

**Captura/
Identificador de
suceso**

FALSO

**Mensaje de la
pantalla LCD**

No hay ningún mensaje de la pantalla LCD definido.

**Valor
predeterminado
inicial.**

FALSO

Visibilidad de filtro	Alerta IPMI	Alerta SNMP	Alerta por correo electrónico	Registro de LC	LCD	Apagado	Ciclo de encendido	Restablecer
FALSO	FALSO	FALSO	FALSO	FALSO	FALSO	FALSO	FALSO	FALSO

RAC0124

Mensaje

Etiqueta no válida. La etiqueta debe contener exclusivamente caracteres alfanuméricos.

**Descripción
detallada**

Todos los caracteres de la etiqueta deben ser caracteres alfanuméricos.

**Acción de
respuesta
recomendada**

Ingrese únicamente caracteres alfanuméricos.

Categoría

Auditorías

Subcategoría

RAC = Suceso de RAC

Gravedad

Gravedad 3 (Informativo)

**Captura/
Identificador de
suceso**

FALSO

**Mensaje de la
pantalla LCD**

No hay ningún mensaje de la pantalla LCD definido.

**Valor
predeterminado
inicial.**

FALSO

Visibilidad de filtro	Alerta IPMI	Alerta SNMP	Alerta por correo electrónico	Registro de LC	LCD	Apagado	Ciclo de encendido	Restablecer
FALSO	FALSO	FALSO	FALSO	FALSO	FALSO	FALSO	FALSO	FALSO

RAC0126

Mensaje

El valor de la etiqueta no es válido. Rango previsto: caracteres alfanuméricos de 1 a 6.

Descripción detallada	El campo de la etiqueta esté vacío. Se requiere una etiqueta para crear una partición vacía.
Acción de respuesta recomendada	Introduzca una etiqueta que contenga de uno a seis caracteres alfanuméricos.
Categoría	Auditorías
Subcategoría	RAC = Suceso de RAC
Gravedad	Gravedad 3 (Informativo)
Captura/ Identificador de suceso	FALSO
Mensaje de la pantalla LCD	No hay ningún mensaje de la pantalla LCD definido.
Valor predeterminado inicial.	FALSO

Visibilidad de filtro	Alerta IPMI	Alerta SNMP	Alerta por correo electrónico	Registro de LC	LCD	Apagado	Ciclo de encendido	Restablecer
FALSO	FALSO	FALSO	FALSO	FALSO	FALSO	FALSO	FALSO	FALSO

RAC0127

Mensaje	El tamaño especificado debe ser un valor numérico no fraccionario.
Descripción detallada	El tamaño debe ser un número entero.
Acción de respuesta recomendada	Introduzca un número entero para el campo de tamaño.
Categoría	Auditorías
Subcategoría	RAC = Suceso de RAC
Gravedad	Gravedad 3 (Informativo)
Captura/ Identificador de suceso	FALSO
Mensaje de la pantalla LCD	No hay ningún mensaje de la pantalla LCD definido.
Valor predeterminado inicial.	FALSO

Visibilidad de filtro	Alerta IPMI	Alerta SNMP	Alerta por correo electrónico	Registro de LC	LCD	Apagado	Ciclo de encendido	Restablecer
FALSO	FALSO	FALSO	FALSO	FALSO	FALSO	FALSO	FALSO	FALSO

RAC0128

Mensaje	Se ha producido un error en vFlash.
Descripción detallada	Se ha detectado un error no específico al obtener acceso a vFlash.
Acción de respuesta recomendada	Intente de nuevo la operación después de unos minutos. Si el problema persiste, restablezca el iDRAC antes de intentar la operación nuevamente.
Categoría	Auditorías
Subcategoría	RAC = Suceso de RAC
Gravedad	Gravedad 3 (Informativo)
Captura/Identificador de suceso	FALSO
Mensaje de la pantalla LCD	No hay ningún mensaje de la pantalla LCD definido.
Valor predeterminado inicial.	FALSO

Visibilidad de filtro	Alerta IPMI	Alerta SNMP	Alerta por correo electrónico	Registro de LC	LCD	Apagado	Ciclo de encendido	Restablecer
FALSO	FALSO	FALSO	FALSO	FALSO	FALSO	FALSO	FALSO	FALSO

RAC0129

Mensaje	Se ha producido un error al inicializar la tarjeta SD.
Descripción detallada	No se ha devuelto ninguna respuesta de estado después de completar la solicitud de inicialización.
Acción de respuesta recomendada	Intente volver a inicializar la tarjeta después de unos minutos.
Categoría	Auditorías
Subcategoría	RAC = Suceso de RAC
Gravedad	Gravedad 3 (Informativo)

**Captura/
Identificador de
suceso** FALSO

**Mensaje de la
pantalla LCD** No hay ningún mensaje de la pantalla LCD definido.

**Valor
predeterminado
inicial.** FALSO

Visibilidad de filtro	Alerta IPMI	Alerta SNMP	Alerta por correo electrónico	Registro de LC	LCD	Apagado	Ciclo de encendido	Restablecer
FALSO	FALSO	FALSO	FALSO	FALSO	FALSO	FALSO	FALSO	FALSO

RAC0130

Mensaje Se ha producido un error al crear una partición.

Descripción detallada Un mensaje separado proporcionará más detalles sobre este error que se ha detectado al crear la partición de vFlash.

Acción de respuesta recomendada No es necesaria ninguna acción de respuesta.

Categoría Auditorías

Subcategoría RAC = Suceso de RAC

Gravedad Gravedad 3 (Informativo)

**Captura/
Identificador de
suceso** FALSO

**Mensaje de la
pantalla LCD** No hay ningún mensaje de la pantalla LCD definido.

**Valor
predeterminado
inicial.** FALSO

Visibilidad de filtro	Alerta IPMI	Alerta SNMP	Alerta por correo electrónico	Registro de LC	LCD	Apagado	Ciclo de encendido	Restablecer
FALSO	FALSO	FALSO	FALSO	FALSO	FALSO	FALSO	FALSO	FALSO

RAC0131

Mensaje Se ha producido un error al eliminar una partición.

Descripción detallada	Un mensaje separado proporcionará más detalles sobre este error que se ha detectado al eliminar la partición de vFlash.
Acción de respuesta recomendada	No es necesaria ninguna acción de respuesta.
Categoría	Auditorías
Subcategoría	RAC = Suceso de RAC
Gravedad	Gravedad 3 (Informativo)
Captura/ Identificador de suceso	FALSO
Mensaje de la pantalla LCD	No hay ningún mensaje de la pantalla LCD definido.
Valor predeterminado inicial.	FALSO

Visibilidad de filtro	Alerta IPMI	Alerta SNMP	Alerta por correo electrónico	Registro de LC	LCD	Apagado	Ciclo de encendido	Restablecer
FALSO	FALSO	FALSO	FALSO	FALSO	FALSO	FALSO	FALSO	FALSO

RAC0132

Mensaje	Se ha producido un error al formatear una partición.
Descripción detallada	Un mensaje separado proporcionará más detalles sobre este error que se ha detectado al formatear la partición de vFlash.
Acción de respuesta recomendada	No es necesaria ninguna acción de respuesta.
Categoría	Auditorías
Subcategoría	RAC = Suceso de RAC
Gravedad	Gravedad 3 (Informativo)
Captura/ Identificador de suceso	FALSO
Mensaje de la pantalla LCD	No hay ningún mensaje de la pantalla LCD definido.
Valor predeterminado inicial.	FALSO

Visibilidad de filtro	Alerta IPMI	Alerta SNMP	Alerta por correo electrónico	Registro de LC	LCD	Apagado	Ciclo de encendido	Restablecer
FALSO	FALSO	FALSO	FALSO	FALSO	FALSO	FALSO	FALSO	FALSO

RAC0133

Mensaje	Se ha producido un error al descargar una partición.
Descripción detallada	Se ha detectado un error no específico al descargar la partición de vFlash.
Acción de respuesta recomendada	Intente descargar la partición de nuevo después de unos minutos. Si el problema persiste, restablezca el iDRAC antes de intentar la operación nuevamente.
Categoría	Auditorías
Subcategoría	RAC = Suceso de RAC
Gravedad	Gravedad 3 (Informativo)
Captura/Identificador de suceso	FALSO
Mensaje de la pantalla LCD	No hay ningún mensaje de la pantalla LCD definido.
Valor predeterminado inicial.	FALSO

Visibilidad de filtro	Alerta IPMI	Alerta SNMP	Alerta por correo electrónico	Registro de LC	LCD	Apagado	Ciclo de encendido	Restablecer
FALSO	FALSO	FALSO	FALSO	FALSO	FALSO	FALSO	FALSO	FALSO

RAC0134

Mensaje	Esta operación no se encuentra disponible para las tarjetas que no son vFlash SD.
Descripción detallada	La tarjeta SD no es una tarjeta vFlash SD válida. El uso de medios que no pertenecen a Dell no permite el uso de algunas capacidades y funciones extendidas.
Acción de respuesta recomendada	Inserte una tarjeta vFlash SD válida.
Categoría	Auditorías
Subcategoría	RAC = Suceso de RAC
Gravedad	Gravedad 3 (Informativo)

Captura/ Identificador de suceso	FALSO
Mensaje de la pantalla LCD	No hay ningún mensaje de la pantalla LCD definido.
Valor predeterminado inicial.	FALSO

Visibilidad de filtro	Alerta IPMI	Alerta SNMP	Alerta por correo electrónico	Registro de LC	LCD	Apagado	Ciclo de encendido	Restablecer
FALSO	FALSO	FALSO	FALSO	FALSO	FALSO	FALSO	FALSO	FALSO

RAC0135

Mensaje	Se ha producido un error al desconectar una partición.
Descripción detallada	Un mensaje separado proporcionará más detalles sobre este error que se ha detectado al desconectar la partición de vFlash.
Acción de respuesta recomendada	No es necesaria ninguna acción de respuesta.
Categoría	Auditorías
Subcategoría	RAC = Suceso de RAC
Gravedad	Gravedad 3 (Informativo)
Captura/ Identificador de suceso	FALSO
Mensaje de la pantalla LCD	No hay ningún mensaje de la pantalla LCD definido.
Valor predeterminado inicial.	FALSO

Visibilidad de filtro	Alerta IPMI	Alerta SNMP	Alerta por correo electrónico	Registro de LC	LCD	Apagado	Ciclo de encendido	Restablecer
FALSO	FALSO	FALSO	FALSO	FALSO	FALSO	FALSO	FALSO	FALSO

RAC0136

Mensaje	Se ha producido un error al conectar una partición.
----------------	---

Descripción detallada	Un mensaje separado proporcionará más detalles sobre este error que se ha detectado al conectar la partición de vFlash.
Acción de respuesta recomendada	No es necesaria ninguna acción de respuesta.
Categoría	Auditorías
Subcategoría	RAC = Suceso de RAC
Gravedad	Gravedad 3 (Informativo)
Captura/ Identificador de suceso	FALSO
Mensaje de la pantalla LCD	No hay ningún mensaje de la pantalla LCD definido.
Valor predeterminado inicial.	FALSO

Visibilidad de filtro	Alerta IPMI	Alerta SNMP	Alerta por correo electrónico	Registro de LC	LCD	Apagado	Ciclo de encendido	Restablecer
FALSO	FALSO	FALSO	FALSO	FALSO	FALSO	FALSO	FALSO	FALSO

RAC0137

Mensaje	Se ha producido un error al cambiar el estado de lectura-escritura de la partición.
Descripción detallada	Un mensaje separado proporcionará más detalles sobre este error que se ha detectado al cambiar el estado de lectura-escritura de la partición de vFlash.
Acción de respuesta recomendada	No es necesaria ninguna acción de respuesta.
Categoría	Auditorías
Subcategoría	RAC = Suceso de RAC
Gravedad	Gravedad 3 (Informativo)
Captura/ Identificador de suceso	FALSO
Mensaje de la pantalla LCD	No hay ningún mensaje de la pantalla LCD definido.
Valor predeterminado inicial.	FALSO

Visibilidad de filtro	Alerta IPMI	Alerta SNMP	Alerta por correo electrónico	Registro de LC	LCD	Apagado	Ciclo de encendido	Restablecer
FALSO	FALSO	FALSO	FALSO	FALSO	FALSO	FALSO	FALSO	FALSO

RAC0138

Mensaje	No se ha cargado un certificado válido.
Descripción detallada	El certificado recuperado se ha devuelto como un documento nulo o vacío.
Acción de respuesta recomendada	Cargue un certificado válido.
Categoría	Auditorías
Subcategoría	RAC = Suceso de RAC
Gravedad	Gravedad 3 (Informativo)
Captura/Identificador de suceso	FALSO
Mensaje de la pantalla LCD	No hay ningún mensaje de la pantalla LCD definido.
Valor predeterminado inicial.	FALSO

Visibilidad de filtro	Alerta IPMI	Alerta SNMP	Alerta por correo electrónico	Registro de LC	LCD	Apagado	Ciclo de encendido	Restablecer
FALSO	FALSO	FALSO	FALSO	FALSO	FALSO	FALSO	FALSO	FALSO

RAC0140

Mensaje	Error en la actualización de firmware.
Descripción detallada	El proceso de actualización de firmware ha devuelto un estado Falló la actualización.
Acción de respuesta recomendada	Intente realizar la actualización de firmware nuevamente después de unos minutos. Si el problema persiste, vuelva a cargar el firmware por medio de otra interfaz como la interfaz gráfica de usuario web, la utilidad RACADM o los paquetes DUP.
Categoría	Auditorías
Subcategoría	RAC = Suceso de RAC
Gravedad	Gravedad 3 (Informativo)

Captura/ Identificador de suceso	FALSO
Mensaje de la pantalla LCD	No hay ningún mensaje de la pantalla LCD definido.
Valor predeterminado inicial.	FALSO

Visibilidad de filtro	Alerta IPMI	Alerta SNMP	Alerta por correo electrónico	Registro de LC	LCD	Apagado	Ciclo de encendido	Restablecer
FALSO	FALSO	FALSO	FALSO	FALSO	FALSO	FALSO	FALSO	FALSO

RAC0141

Mensaje	Error en la verificación de actualización de firmware; el estado de actualización es desconocido.
Descripción detallada	No se pudo realizar el proceso de verificación de la actualización; el estado de actualización de firmware es desconocido.
Acción de respuesta recomendada	Verifique si el firmware se ha actualizado; para eso, revise el nuevo número de versión de firmware. Si no se ha actualizado, intente realizar la actualización de firmware nuevamente después de unos minutos. Si el problema persiste, vuelva a cargar el firmware por medio de otra interfaz como la interfaz gráfica de usuario web, la utilidad RACADM o los paquetes DUP.
Categoría	Auditorías
Subcategoría	RAC = Suceso de RAC
Gravedad	Gravedad 3 (Informativo)
Captura/ Identificador de suceso	FALSO
Mensaje de la pantalla LCD	No hay ningún mensaje de la pantalla LCD definido.
Valor predeterminado inicial.	FALSO

Visibilidad de filtro	Alerta IPMI	Alerta SNMP	Alerta por correo electrónico	Registro de LC	LCD	Apagado	Ciclo de encendido	Restablecer
FALSO	FALSO	FALSO	FALSO	FALSO	FALSO	FALSO	FALSO	FALSO

RAC0142

Mensaje	El archivo no es válido para la actualización de firmware del iDRAC.
Descripción detallada	El proceso de actualización de firmware ha identificado una imagen de firmware no válida.
Acción de respuesta recomendada	Cargue una imagen de firmware válida para el iDRAC.
Categoría	Auditorías
Subcategoría	RAC = Suceso de RAC
Gravedad	Gravedad 3 (Informativo)
Captura/ Identificador de suceso	FALSO
Mensaje de la pantalla LCD	No hay ningún mensaje de la pantalla LCD definido.
Valor predeterminado inicial.	FALSO

Visibilidad de filtro	Alerta IPMI	Alerta SNMP	Alerta por correo electrónico	Registro de LC	LCD	Apagado	Ciclo de encendido	Restablecer
FALSO	FALSO	FALSO	FALSO	FALSO	FALSO	FALSO	FALSO	FALSO

RAC0146

Mensaje	Error en la reversión de firmware.
Descripción detallada	No se pudo realizar la operación de reversión de firmware.
Acción de respuesta recomendada	Intente la operación después de unos minutos. Si el problema persiste, restablezca el iDRAC y repita la operación.
Categoría	Auditorías
Subcategoría	RAC = Suceso de RAC
Gravedad	Gravedad 3 (Informativo)
Captura/ Identificador de suceso	FALSO

Mensaje de la pantalla LCD No hay ningún mensaje de la pantalla LCD definido.

Valor predeterminado inicial. FALSO

Visibilidad de filtro	Alerta IPMI	Alerta SNMP	Alerta por correo electrónico	Registro de LC	LCD	Apagado	Ciclo de encendido	Restablecer
FALSO	FALSO	FALSO	FALSO	FALSO	FALSO	FALSO	FALSO	FALSO

RAC0147

Mensaje Reversión de firmware no disponible.

Descripción detallada Se ha perdido o se ha dañado la imagen de reversión de firmware.

Acción de respuesta recomendada Cargue una imagen de firmware nueva.

Categoría Auditorías

Subcategoría RAC = Suceso de RAC

Gravedad Gravedad 3 (Informativo)

Captura/Identificador de suceso FALSO

Mensaje de la pantalla LCD No hay ningún mensaje de la pantalla LCD definido.

Valor predeterminado inicial. FALSO

Visibilidad de filtro	Alerta IPMI	Alerta SNMP	Alerta por correo electrónico	Registro de LC	LCD	Apagado	Ciclo de encendido	Restablecer
FALSO	FALSO	FALSO	FALSO	FALSO	FALSO	FALSO	FALSO	FALSO

RAC0148

Mensaje No se pudo recuperar información de baterías. El sistema se encuentra apagado.

Descripción detallada No se puede recuperar información acerca de las baterías mientras el sistema se encuentra apagado.

Acción de respuesta recomendada	Encienda el sistema para ver esta información.
Categoría	Auditorías
Subcategoría	RAC = Suceso de RAC
Gravedad	Gravedad 3 (Informativo)
Captura/ Identificador de suceso	FALSO
Mensaje de la pantalla LCD	No hay ningún mensaje de la pantalla LCD definido.
Valor predeterminado inicial.	FALSO

Visibilidad de filtro	Alerta IPMI	Alerta SNMP	Alerta por correo electrónico	Registro de LC	LCD	Apagado	Ciclo de encendido	Restablecer
FALSO	FALSO	FALSO	FALSO	FALSO	FALSO	FALSO	FALSO	FALSO

RAC0149

Mensaje	No se pudo recuperar información de los ventiladores. El sistema se encuentra apagado.
Descripción detallada	No se puede recuperar información acerca de los ventiladores mientras el sistema se encuentra apagado.
Acción de respuesta recomendada	Encienda el sistema para ver esta información.
Categoría	Auditorías
Subcategoría	RAC = Suceso de RAC
Gravedad	Gravedad 3 (Informativo)
Captura/ Identificador de suceso	FALSO
Mensaje de la pantalla LCD	No hay ningún mensaje de la pantalla LCD definido.
Valor predeterminado inicial.	FALSO

Visibilidad de filtro	Alerta IPMI	Alerta SNMP	Alerta por correo electrónico	Registro de LC	LCD	Apagado	Ciclo de encendido	Restablecer
FALSO	FALSO	FALSO	FALSO	FALSO	FALSO	FALSO	FALSO	FALSO

RAC0150

Mensaje	No se pudo recuperar información sobre el sensor de intromisión. El sistema se encuentra apagado.
Descripción detallada	No se puede recuperar información sobre las intromisiones al sistema mientras el sistema se encuentra apagado.
Acción de respuesta recomendada	Encienda el sistema para ver esta información.
Categoría	Auditorías
Subcategoría	RAC = Suceso de RAC
Gravedad	Gravedad 3 (Informativo)
Captura/Identificador de suceso	FALSO
Mensaje de la pantalla LCD	No hay ningún mensaje de la pantalla LCD definido.
Valor predeterminado inicial.	FALSO

Visibilidad de filtro	Alerta IPMI	Alerta SNMP	Alerta por correo electrónico	Registro de LC	LCD	Apagado	Ciclo de encendido	Restablecer
FALSO	FALSO	FALSO	FALSO	FALSO	FALSO	FALSO	FALSO	FALSO

RAC0151

Mensaje	No se pudo recuperar información de los medios flash extraíbles. El sistema se encuentra apagado.
Descripción detallada	No se puede recuperar información acerca de los medios flash extraíbles mientras el sistema se encuentra apagado.
Acción de respuesta recomendada	Encienda el sistema para ver esta información.
Categoría	Auditorías

Subcategoría	RAC = Suceso de RAC
Gravedad	Gravedad 3 (Informativo)
Captura/ Identificador de suceso	FALSO
Mensaje de la pantalla LCD	No hay ningún mensaje de la pantalla LCD definido.
Valor predeterminado inicial.	FALSO

Visibilidad de filtro	Alerta IPMI	Alerta SNMP	Alerta por correo electrónico	Registro de LC	LCD	Apagado	Ciclo de encendido	Restablecer
FALSO	FALSO	FALSO	FALSO	FALSO	FALSO	FALSO	FALSO	FALSO

RAC0152

Mensaje	No se pudo recuperar información sobre los suministros de energía. El sistema se encuentra apagado.
Descripción detallada	No se puede recuperar información acerca de los suministros de energía mientras el sistema se encuentra apagado.
Acción de respuesta recomendada	Encienda el sistema para ver esta información.
Categoría	Auditorías
Subcategoría	RAC = Suceso de RAC
Gravedad	Gravedad 3 (Informativo)
Captura/ Identificador de suceso	FALSO
Mensaje de la pantalla LCD	No hay ningún mensaje de la pantalla LCD definido.
Valor predeterminado inicial.	FALSO

Visibilidad de filtro	Alerta IPMI	Alerta SNMP	Alerta por correo electrónico	Registro de LC	LCD	Apagado	Ciclo de encendido	Restablecer
FALSO	FALSO	FALSO	FALSO	FALSO	FALSO	FALSO	FALSO	FALSO

RAC0153

Mensaje	Modo de alimentación no redundante. Consulte el manual de hardware del sistema para ver las implicancias.
Descripción detallada	La redundancia de alimentación normalmente se usa para proteger el equipo de las interrupciones de alimentación inesperadas que pueden ocasionar pérdida de datos o daños en el hardware.
Acción de respuesta recomendada	Se recomienda utilizar la redundancia de alimentación
Categoría	Auditorías
Subcategoría	RAC = Suceso de RAC
Gravedad	Gravedad 3 (Informativo)
Captura/Identificador de suceso	FALSO
Mensaje de la pantalla LCD	No hay ningún mensaje de la pantalla LCD definido.
Valor predeterminado inicial.	FALSO

Visibilidad de filtro	Alerta IPMI	Alerta SNMP	Alerta por correo electrónico	Registro de LC	LCD	Apagado	Ciclo de encendido	Restablecer
FALSO	FALSO	FALSO	FALSO	FALSO	FALSO	FALSO	FALSO	FALSO

RAC0154

Mensaje	Modo de alimentación no redundante. Se ha degradado el suministro de energía secundario.
Descripción detallada	Esto se muestra cuando un grupo de suministros de energía redundantes contiene uno o varios suministros de energía individuales en mal estado.
Acción de respuesta recomendada	Reemplace la unidad de suministro de energía degradada. Consulte la página Suministros de energía para obtener más información.
Categoría	Auditorías
Subcategoría	RAC = Suceso de RAC
Gravedad	Gravedad 3 (Informativo)

**Captura/
Identificador de
suceso** FALSO

**Mensaje de la
pantalla LCD** No hay ningún mensaje de la pantalla LCD definido.

**Valor
predeterminado
inicial.** FALSO

Visibilidad de filtro	Alerta IPMI	Alerta SNMP	Alerta por correo electrónico	Registro de LC	LCD	Apagado	Ciclo de encendido	Restablecer
FALSO	FALSO	FALSO	FALSO	FALSO	FALSO	FALSO	FALSO	FALSO

RAC0155

Mensaje No se pudo recuperar información de temperatura. El sistema se encuentra apagado.

Descripción detallada No se puede recuperar información acerca de la temperatura del sistema mientras el sistema se encuentra apagado.

Acción de respuesta recomendada Encienda el sistema para ver esta información.

Categoría Auditorías

Subcategoría RAC = Suceso de RAC

Gravedad Gravedad 3 (Informativo)

**Captura/
Identificador de
suceso** FALSO

**Mensaje de la
pantalla LCD** No hay ningún mensaje de la pantalla LCD definido.

**Valor
predeterminado
inicial.** FALSO

Visibilidad de filtro	Alerta IPMI	Alerta SNMP	Alerta por correo electrónico	Registro de LC	LCD	Apagado	Ciclo de encendido	Restablecer
FALSO	FALSO	FALSO	FALSO	FALSO	FALSO	FALSO	FALSO	FALSO

RAC0156

Mensaje No se pudo recuperar información de voltaje. El sistema se encuentra apagado.

Descripción detallada	No se puede recuperar información acerca del voltaje del sistema mientras el sistema se encuentra apagado.
Acción de respuesta recomendada	Encienda el sistema para ver esta información.
Categoría	Auditorías
Subcategoría	RAC = Suceso de RAC
Gravedad	Gravedad 3 (Informativo)
Captura/ Identificador de suceso	FALSO
Mensaje de la pantalla LCD	No hay ningún mensaje de la pantalla LCD definido.
Valor predeterminado inicial.	FALSO

Visibilidad de filtro	Alerta IPMI	Alerta SNMP	Alerta por correo electrónico	Registro de LC	LCD	Apagado	Ciclo de encendido	Restablecer
FALSO	FALSO	FALSO	FALSO	FALSO	FALSO	FALSO	FALSO	FALSO

RAC0158

Mensaje	No se pudo cargar el archivo keytab de Kerberos.
Descripción detallada	El iDRAC necesita el archivo keytab de Kerberos para autenticarse a sí mismo en el servidor de Kerberos (Active Directory). Este archivo se crea en el servidor de AD y se emite para el iDRAC. Es como una contraseña y, por ende, se debe mantener en secreto.
Acción de respuesta recomendada	Es posible que el archivo keytab de Kerberos se encuentre dañado. Cargue un archivo keytab de Kerberos válido.
Categoría	Auditorías
Subcategoría	RAC = Suceso de RAC
Gravedad	Gravedad 3 (Informativo)
Captura/ Identificador de suceso	FALSO
Mensaje de la pantalla LCD	No hay ningún mensaje de la pantalla LCD definido.

Valor predeterminado inicial. FALSO

Visibilidad de filtro	Alerta IPMI	Alerta SNMP	Alerta por correo electrónico	Registro de LC	LCD	Apagado	Ciclo de encendido	Restablecer
FALSO	FALSO	FALSO	FALSO	FALSO	FALSO	FALSO	FALSO	FALSO

RAC0159

Mensaje No se pudo cargar el certificado. No existe una clave privada o CSR pendiente.

Descripción detallada No se pudo cargar el certificado debido a que no existe una clave privada o una solicitud de firma de certificado (CSR) pendiente.

Acción de respuesta recomendada Error en la carga debido a que no existe una solicitud de firma de certificado (CSR) pendiente. Intente crear una nueva solicitud de firma de certificado y, a continuación, vuelva a cargar el certificado.

Categoría Auditorías

Subcategoría RAC = Suceso de RAC

Gravedad Gravedad 3 (Informativo)

Captura/Identificador de suceso FALSO

Mensaje de la pantalla LCD No hay ningún mensaje de la pantalla LCD definido.

Valor predeterminado inicial. FALSO

Visibilidad de filtro	Alerta IPMI	Alerta SNMP	Alerta por correo electrónico	Registro de LC	LCD	Apagado	Ciclo de encendido	Restablecer
FALSO	FALSO	FALSO	FALSO	FALSO	FALSO	FALSO	FALSO	FALSO

RAC0160

Mensaje No se pudo cargar el certificado. No se puede validar el certificado.

Descripción detallada No se pudo cargar el certificado debido a que no se pudo validar el certificado.

Acción de respuesta recomendada Es posible que el certificado se encuentre dañado. Intente crear una nueva solicitud de firma de certificado (CSR) y, a continuación, vuelva a cargar el certificado.

Categoría	Auditorías
Subcategoría	RAC = Suceso de RAC
Gravedad	Gravedad 3 (Informativo)
Captura/ Identificador de suceso	FALSO
Mensaje de la pantalla LCD	No hay ningún mensaje de la pantalla LCD definido.
Valor predeterminado inicial.	FALSO

Visibilidad de filtro	Alerta IPMI	Alerta SNMP	Alerta por correo electrónico	Registro de LC	LCD	Apagado	Ciclo de encendido	Restablecer
FALSO	FALSO	FALSO	FALSO	FALSO	FALSO	FALSO	FALSO	FALSO

RAC0169

Mensaje	No se pudo cargar el certificado. El certificado no es válido.
Descripción detallada	No se pudo cargar el certificado, ya que el certificado no es válido.
Acción de respuesta recomendada	Es posible que el certificado se encuentre dañado. Intente crear una nueva solicitud de firma de certificado (CSR) y, a continuación, vuelva a cargar el certificado.
Categoría	Auditorías
Subcategoría	RAC = Suceso de RAC
Gravedad	Gravedad 3 (Informativo)
Captura/ Identificador de suceso	FALSO
Mensaje de la pantalla LCD	No hay ningún mensaje de la pantalla LCD definido.
Valor predeterminado inicial.	FALSO

Visibilidad de filtro	Alerta IPMI	Alerta SNMP	Alerta por correo electrónico	Registro de LC	LCD	Apagado	Ciclo de encendido	Restablecer
FALSO	FALSO	FALSO	FALSO	FALSO	FALSO	FALSO	FALSO	FALSO

RAC0171

Mensaje	No se pudo cargar el certificado. El certificado ha expirado.
Descripción detallada	No se pudo cargar el certificado, ya que el certificado ha expirado.
Acción de respuesta recomendada	Es posible que el certificado haya expirado. Intente crear una nueva solicitud de firma de certificado (CSR) y, a continuación, vuelva a cargar el certificado.
Categoría	Auditorías
Subcategoría	RAC = Suceso de RAC
Gravedad	Gravedad 3 (Informativo)
Captura/ Identificador de suceso	FALSO
Mensaje de la pantalla LCD	No hay ningún mensaje de la pantalla LCD definido.
Valor predeterminado inicial.	FALSO

Visibilidad de filtro	Alerta IPMI	Alerta SNMP	Alerta por correo electrónico	Registro de LC	LCD	Apagado	Ciclo de encendido	Restablecer
FALSO	FALSO	FALSO	FALSO	FALSO	FALSO	FALSO	FALSO	FALSO

RAC0180

Mensaje	No se pudo cargar el certificado. No se puede obtener el certificado de un emisor local de la autoridad de certificación (CA) para confirmar dicha autoridad es legítima.
Descripción detallada	No se pudo cargar el certificado. No se puede obtener el certificado de un emisor local. El certificado de un emisor local es el certificado para la autoridad de certificación (CA) que ha firmado el certificado para el servidor de Active Directory (AD), a menos que sea autofirmado. El iDRAC debe verificar que la CA sea legítima.
Acción de respuesta recomendada	Es posible que el certificado haya expirado. Intente crear una CSR nueva y, a continuación, vuelva a cargar el certificado.
Categoría	Auditorías
Subcategoría	RAC = Suceso de RAC
Gravedad	Gravedad 3 (Informativo)

Captura/ Identificador de suceso	FALSO
Mensaje de la pantalla LCD	No hay ningún mensaje de la pantalla LCD definido.
Valor predeterminado inicial.	FALSO

Visibilidad de filtro	Alerta IPMI	Alerta SNMP	Alerta por correo electrónico	Registro de LC	LCD	Apagado	Ciclo de encendido	Restablecer
FALSO	FALSO	FALSO	FALSO	FALSO	FALSO	FALSO	FALSO	FALSO

RAC0206

Mensaje	No se pudo cargar el certificado. No es un archivo de certificado.
Descripción detallada	No se pudo cargar el certificado, ya que no es un archivo de certificado.
Acción de respuesta recomendada	Cargue un certificado válido.
Categoría	Auditorías
Subcategoría	RAC = Suceso de RAC
Gravedad	Gravedad 3 (Informativo)
Captura/ Identificador de suceso	FALSO
Mensaje de la pantalla LCD	No hay ningún mensaje de la pantalla LCD definido.
Valor predeterminado inicial.	FALSO

Visibilidad de filtro	Alerta IPMI	Alerta SNMP	Alerta por correo electrónico	Registro de LC	LCD	Apagado	Ciclo de encendido	Restablecer
FALSO	FALSO	FALSO	FALSO	FALSO	FALSO	FALSO	FALSO	FALSO

RAC0207

Mensaje	No se pudo cargar el certificado.
----------------	-----------------------------------

Descripción detallada	No se pudo cargar el certificado. Esto posiblemente se deba a una conexión de red deficiente.
Acción de respuesta recomendada	Intente de nuevo la operación después de unos minutos. Si el problema persiste, emita una nueva solicitud de firma de certificado (CSR) y vuelva a intentarlo.
Categoría	Auditorías
Subcategoría	RAC = Suceso de RAC
Gravedad	Gravedad 3 (Informativo)
Captura/ Identificador de suceso	FALSO
Mensaje de la pantalla LCD	No hay ningún mensaje de la pantalla LCD definido.
Valor predeterminado inicial.	FALSO

Visibilidad de filtro	Alerta IPMI	Alerta SNMP	Alerta por correo electrónico	Registro de LC	LCD	Apagado	Ciclo de encendido	Restablecer
FALSO	FALSO	FALSO	FALSO	FALSO	FALSO	FALSO	FALSO	FALSO

RAC0208

Mensaje	Error en la carga. Esto puede ser debido a datos de clave no válidos.
Descripción detallada	No se pudo realizar la carga. Esto posiblemente se deba a datos de clave no válidos.
Acción de respuesta recomendada	Cargar un certificado con una clave válida.
Categoría	Auditorías
Subcategoría	RAC = Suceso de RAC
Gravedad	Gravedad 3 (Informativo)
Captura/ Identificador de suceso	FALSO
Mensaje de la pantalla LCD	No hay ningún mensaje de la pantalla LCD definido.
Valor predeterminado inicial.	FALSO

Visibilidad de filtro	Alerta IPMI	Alerta SNMP	Alerta por correo electrónico	Registro de LC	LCD	Apagado	Ciclo de encendido	Restablecer
FALSO	FALSO	FALSO	FALSO	FALSO	FALSO	FALSO	FALSO	FALSO

RAC0209

Mensaje	No se pudo cargar el certificado. El iDRAC no puede realizar la carga en este momento.
Descripción detallada	No se pudo cargar el certificado, ya que el iDRAC no puede realizar la carga en este momento.
Acción de respuesta recomendada	Intente de nuevo la operación después de unos minutos.
Categoría	Auditorías
Subcategoría	RAC = Suceso de RAC
Gravedad	Gravedad 3 (Informativo)
Captura/Identificador de suceso	FALSO
Mensaje de la pantalla LCD	No hay ningún mensaje de la pantalla LCD definido.
Valor predeterminado inicial.	FALSO

Visibilidad de filtro	Alerta IPMI	Alerta SNMP	Alerta por correo electrónico	Registro de LC	LCD	Apagado	Ciclo de encendido	Restablecer
FALSO	FALSO	FALSO	FALSO	FALSO	FALSO	FALSO	FALSO	FALSO

RAC0211

Mensaje	Error en la actualización de firmware.
Descripción detallada	Error en la actualización de firmware. Esto puede ser debido a una imagen de firmware dañada, una conexión de red deficiente u otro problema.
Acción de respuesta recomendada	Descargue una nueva imagen de firmware e intente cargar el firmware nuevamente.
Categoría	Auditorías
Subcategoría	RAC = Suceso de RAC
Gravedad	Gravedad 3 (Informativo)

Captura/ Identificador de suceso	FALSO
Mensaje de la pantalla LCD	No hay ningún mensaje de la pantalla LCD definido.
Valor predeterminado inicial.	FALSO

Visibilidad de filtro	Alerta IPMI	Alerta SNMP	Alerta por correo electrónico	Registro de LC	LCD	Apagado	Ciclo de encendido	Restablecer
FALSO	FALSO	FALSO	FALSO	FALSO	FALSO	FALSO	FALSO	FALSO

RAC0212

Mensaje	El inicio de sesión ha fallado. Verifique que el nombre de usuario y la contraseña sean correctos.
Descripción detallada	Este es un mensaje de error genérico que se utiliza en todas las páginas de inicio de sesión.
Acción de respuesta recomendada	Introduzca credenciales válidas.
Categoría	Auditorías
Subcategoría	RAC = Suceso de RAC
Gravedad	Gravedad 3 (Informativo)
Captura/ Identificador de suceso	FALSO
Mensaje de la pantalla LCD	No hay ningún mensaje de la pantalla LCD definido.
Valor predeterminado inicial.	FALSO

Visibilidad de filtro	Alerta IPMI	Alerta SNMP	Alerta por correo electrónico	Registro de LC	LCD	Apagado	Ciclo de encendido	Restablecer
FALSO	FALSO	FALSO	FALSO	FALSO	FALSO	FALSO	FALSO	FALSO

RAC0213

Mensaje	Falta el nombre de usuario.
Descripción detallada	La página de inicio de sesión no contiene un nombre de usuario.
Acción de respuesta recomendada	Introduzca un nombre de usuario válido.
Categoría	Auditorías
Subcategoría	RAC = Suceso de RAC
Gravedad	Gravedad 3 (Informativo)
Captura/ Identificador de suceso	FALSO
Mensaje de la pantalla LCD	No hay ningún mensaje de la pantalla LCD definido.
Valor predeterminado inicial.	FALSO

Visibilidad de filtro	Alerta IPMI	Alerta SNMP	Alerta por correo electrónico	Registro de LC	LCD	Apagado	Ciclo de encendido	Restablecer
FALSO	FALSO	FALSO	FALSO	FALSO	FALSO	FALSO	FALSO	FALSO

RAC0214

Mensaje	Falta la contraseña.
Descripción detallada	La página de inicio de sesión no contiene una contraseña.
Acción de respuesta recomendada	Introduzca una contraseña válida.
Categoría	Auditorías
Subcategoría	RAC = Suceso de RAC
Gravedad	Gravedad 3 (Informativo)
Captura/ Identificador de suceso	FALSO

Mensaje de la pantalla LCD No hay ningún mensaje de la pantalla LCD definido.

Valor predeterminado inicial. FALSO

Visibilidad de filtro	Alerta IPMI	Alerta SNMP	Alerta por correo electrónico	Registro de LC	LCD	Apagado	Ciclo de encendido	Restablecer
FALSO	FALSO	FALSO	FALSO	FALSO	FALSO	FALSO	FALSO	FALSO

RAC0215

Mensaje El inicio de sesión ha fallado. El usuario no dispone de privilegios de inicio de sesión en el iDRAC.

Descripción detallada El inicio de sesión ha fallado, ya que el usuario no dispone de privilegios de inicio de sesión en el iDRAC.

Acción de respuesta recomendada Se necesita el privilegio de inicio de sesión en el iDRAC.

Categoría Auditorías

Subcategoría RAC = Suceso de RAC

Gravedad Gravedad 3 (Informativo)

Captura/Identificador de suceso FALSO

Mensaje de la pantalla LCD No hay ningún mensaje de la pantalla LCD definido.

Valor predeterminado inicial. FALSO

Visibilidad de filtro	Alerta IPMI	Alerta SNMP	Alerta por correo electrónico	Registro de LC	LCD	Apagado	Ciclo de encendido	Restablecer
FALSO	FALSO	FALSO	FALSO	FALSO	FALSO	FALSO	FALSO	FALSO

RAC0216

Mensaje El inicio de sesión ha fallado.

Descripción detallada El inicio de sesión ha fallado debido a un motivo desconocido.

Acción de respuesta recomendada	Intente la operación después de unos minutos. Si el problema persiste, restablezca el iDRAC y repita la operación.
Categoría	Auditorías
Subcategoría	RAC = Suceso de RAC
Gravedad	Gravedad 3 (Informativo)
Captura/Identificador de suceso	FALSO
Mensaje de la pantalla LCD	No hay ningún mensaje de la pantalla LCD definido.
Valor predeterminado inicial.	FALSO

Visibilidad de filtro	Alerta IPMI	Alerta SNMP	Alerta por correo electrónico	Registro de LC	LCD	Apagado	Ciclo de encendido	Restablecer
FALSO	FALSO	FALSO	FALSO	FALSO	FALSO	FALSO	FALSO	FALSO

RAC0217

Mensaje	El iDRAC no responde.
Descripción detallada	El cliente no ha recibido una respuesta para la solicitud de inicio de sesión.
Acción de respuesta recomendada	Intente enviar un comando ping al iDRAC y, a continuación, vuelva a intentarlo.
Categoría	Auditorías
Subcategoría	RAC = Suceso de RAC
Gravedad	Gravedad 3 (Informativo)
Captura/Identificador de suceso	FALSO
Mensaje de la pantalla LCD	No hay ningún mensaje de la pantalla LCD definido.
Valor predeterminado inicial.	FALSO

Visibilidad de filtro	Alerta IPMI	Alerta SNMP	Alerta por correo electrónico	Registro de LC	LCD	Apagado	Ciclo de encendido	Restablecer
FALSO	FALSO	FALSO	FALSO	FALSO	FALSO	FALSO	FALSO	FALSO

RAC0218

Mensaje	Se ha alcanzado el número máximo de sesiones de usuario.
Descripción detallada	Es posible abrir 4 sesiones como máximo en la interfaz gráfica de usuario web del iDRAC en cualquier momento.
Acción de respuesta recomendada	Cierre una o varias sesiones antes de abrir otra sesión.
Categoría	Auditorías
Subcategoría	RAC = Suceso de RAC
Gravedad	Gravedad 3 (Informativo)
Captura/Identificador de suceso	FALSO
Mensaje de la pantalla LCD	No hay ningún mensaje de la pantalla LCD definido.
Valor predeterminado inicial.	FALSO

Visibilidad de filtro	Alerta IPMI	Alerta SNMP	Alerta por correo electrónico	Registro de LC	LCD	Apagado	Ciclo de encendido	Restablecer
FALSO	FALSO	FALSO	FALSO	FALSO	FALSO	FALSO	FALSO	FALSO

RAC0219

Mensaje	El comando de alimentación ha fallado.
Descripción detallada	No se pudo realizar el cambio de estado de la alimentación solicitado.
Acción de respuesta recomendada	Intente la operación después de unos minutos. Si el problema persiste, restablezca el iDRAC y repita la operación.
Categoría	Auditorías
Subcategoría	RAC = Suceso de RAC
Gravedad	Gravedad 3 (Informativo)

Captura/ Identificador de suceso	FALSO
Mensaje de la pantalla LCD	No hay ningún mensaje de la pantalla LCD definido.
Valor predeterminado inicial.	FALSO

Visibilidad de filtro	Alerta IPMI	Alerta SNMP	Alerta por correo electrónico	Registro de LC	LCD	Apagado	Ciclo de encendido	Restablecer
FALSO	FALSO	FALSO	FALSO	FALSO	FALSO	FALSO	FALSO	FALSO

RAC0221

Mensaje	La dirección de correo electrónico de destino es demasiado larga. La longitud máxima es 64 caracteres.
Descripción detallada	La dirección de correo electrónico de destino puede contener hasta 64 caracteres.
Acción de respuesta recomendada	Introduzca una dirección de correo electrónico que contenga hasta 64 caracteres.
Categoría	Auditorías
Subcategoría	RAC = Suceso de RAC
Gravedad	Gravedad 3 (Informativo)
Captura/ Identificador de suceso	FALSO
Mensaje de la pantalla LCD	No hay ningún mensaje de la pantalla LCD definido.
Valor predeterminado inicial.	FALSO

Visibilidad de filtro	Alerta IPMI	Alerta SNMP	Alerta por correo electrónico	Registro de LC	LCD	Apagado	Ciclo de encendido	Restablecer
FALSO	FALSO	FALSO	FALSO	FALSO	FALSO	FALSO	FALSO	FALSO

RAC0222

Mensaje	La dirección de correo electrónico de destino no es válida.
Descripción detallada	La dirección de correo electrónico especificada no coincide con un formato de dirección de correo electrónico. Ej.: "janedoe@email.com".
Acción de respuesta recomendada	Introduzca una dirección de correo electrónico válida.
Categoría	Auditorías
Subcategoría	RAC = Suceso de RAC
Gravedad	Gravedad 3 (Informativo)
Captura/ Identificador de suceso	FALSO
Mensaje de la pantalla LCD	No hay ningún mensaje de la pantalla LCD definido.
Valor predeterminado inicial.	FALSO

Visibilidad de filtro	Alerta IPMI	Alerta SNMP	Alerta por correo electrónico	Registro de LC	LCD	Apagado	Ciclo de encendido	Restablecer
FALSO	FALSO	FALSO	FALSO	FALSO	FALSO	FALSO	FALSO	FALSO

RAC0223

Mensaje	Introduzca un valor alfanumérico o un símbolo válido para los elementos siguientes (consulte la ayuda en línea para obtener más información):
Descripción detallada	La línea de asunto en el correo electrónico contiene caracteres no válidos.
Acción de respuesta recomendada	Carácter no válido. Escriba un valor válido como se indica en la ayuda en línea.
Categoría	Auditorías
Subcategoría	RAC = Suceso de RAC
Gravedad	Gravedad 3 (Informativo)
Captura/ Identificador de suceso	FALSO

Mensaje de la pantalla LCD No hay ningún mensaje de la pantalla LCD definido.

Valor predeterminado inicial. FALSO

Visibilidad de filtro	Alerta IPMI	Alerta SNMP	Alerta por correo electrónico	Registro de LC	LCD	Apagado	Ciclo de encendido	Restablecer
FALSO	FALSO	FALSO	FALSO	FALSO	FALSO	FALSO	FALSO	FALSO

RAC0224

Mensaje Descripción de correo electrónico no válida.

Descripción detallada Se ha utilizado una cadena parcial para construir un mensaje de error completo.

Acción de respuesta recomendada Introduzca una descripción de correo electrónico válida.

Categoría Auditorías

Subcategoría RAC = Suceso de RAC

Gravedad Gravedad 3 (Informativo)

Captura/Identificador de suceso FALSO

Mensaje de la pantalla LCD No hay ningún mensaje de la pantalla LCD definido.

Valor predeterminado inicial. FALSO

Visibilidad de filtro	Alerta IPMI	Alerta SNMP	Alerta por correo electrónico	Registro de LC	LCD	Apagado	Ciclo de encendido	Restablecer
FALSO	FALSO	FALSO	FALSO	FALSO	FALSO	FALSO	FALSO	FALSO

RAC0225

Mensaje No se pudo enviar el correo de prueba.

Descripción detallada No se pudo enviar el correo de prueba. Esto evitará que se envíen mensajes de alerta a esta dirección de correo electrónico.

Acción de respuesta recomendada	Confirme que: 1. Se haya configurado una dirección de servidor SMTP válida en el iDRAC. 2. Se haya configurado correctamente el servidor de correo electrónico remoto para enviar y recibir mensajes de correo electrónico.
Categoría	Auditorías
Subcategoría	RAC = Suceso de RAC
Gravedad	Gravedad 3 (Informativo)
Captura/Identificador de suceso	FALSO
Mensaje de la pantalla LCD	No hay ningún mensaje de la pantalla LCD definido.
Valor predeterminado inicial.	FALSO

Visibilidad de filtro	Alerta IPMI	Alerta SNMP	Alerta por correo electrónico	Registro de LC	LCD	Apagado	Ciclo de encendido	Restablecer
FALSO	FALSO	FALSO	FALSO	FALSO	FALSO	FALSO	FALSO	FALSO

RAC0226

Mensaje	Error en el envío. No se pudo procesar la solicitud.
Descripción detallada	No se pudo enviar el correo de prueba. Esto evitará que se envíen mensajes de alerta a esta dirección de correo electrónico.
Acción de respuesta recomendada	Confirme que: 1. Se haya configurado una dirección de servidor SMTP válida en el iDRAC. 2. Se haya configurado correctamente el servidor de correo electrónico remoto para enviar y recibir mensajes de correo electrónico.
Categoría	Auditorías
Subcategoría	RAC = Suceso de RAC
Gravedad	Gravedad 3 (Informativo)
Captura/Identificador de suceso	FALSO
Mensaje de la pantalla LCD	No hay ningún mensaje de la pantalla LCD definido.
Valor predeterminado inicial.	FALSO

Visibilidad de filtro	Alerta IPMI	Alerta SNMP	Alerta por correo electrónico	Registro de LC	LCD	Apagado	Ciclo de encendido	Restablecer
FALSO	FALSO	FALSO	FALSO	FALSO	FALSO	FALSO	FALSO	FALSO

RAC0227

Mensaje	No se detecta la tarjeta SD. Inserte una tarjeta SD de un tamaño mayor a 256 MB.
Descripción detallada	La tarjeta SD no está presente o se ha perdido la comunicación con la tarjeta SD. Esto podría reducir la funcionalidad y las capacidades.
Acción de respuesta recomendada	Las causas de este error pueden ser: 1. Asegúrese de que la tarjeta SD se haya colocado correctamente. 2. La tarjeta SD no es válida. Inserte una tarjeta SD válida de un tamaño mayor a 256 MB y vuelva a intentarlo.
Categoría	Auditorías
Subcategoría	RAC = Suceso de RAC
Gravedad	Gravedad 3 (Informativo)
Captura/Identificador de suceso	FALSO
Mensaje de la pantalla LCD	No hay ningún mensaje de la pantalla LCD definido.
Valor predeterminado inicial.	FALSO

Visibilidad de filtro	Alerta IPMI	Alerta SNMP	Alerta por correo electrónico	Registro de LC	LCD	Apagado	Ciclo de encendido	Restablecer
FALSO	FALSO	FALSO	FALSO	FALSO	FALSO	FALSO	FALSO	FALSO

RAC0228

Mensaje	La tarjeta SD se detecta, pero no se reconoce el formato. Haga clic en Inicializar para inicializar la tarjeta.
Descripción detallada	Es necesario formatear la tarjeta SD para poder utilizarla. Se debe inicializar la tarjeta.
Acción de respuesta recomendada	Haga clic en Inicializar para inicializar la tarjeta y poder utilizarla.
Categoría	Auditorías
Subcategoría	RAC = Suceso de RAC

Gravedad	Gravedad 3 (Informativo)
Captura/ Identificador de suceso	FALSO
Mensaje de la pantalla LCD	No hay ningún mensaje de la pantalla LCD definido.
Valor predeterminado inicial.	FALSO

Visibilidad de filtro	Alerta IPMI	Alerta SNMP	Alerta por correo electrónico	Registro de LC	LCD	Apagado	Ciclo de encendido	Restablecer
FALSO	FALSO	FALSO	FALSO	FALSO	FALSO	FALSO	FALSO	FALSO

RAC0230

Mensaje	Esta operación borrará todos los datos en la tarjeta SD. ¿Desea continuar?
Descripción detallada	Este mensaje se muestra cuando se requiere confirmación para inicializar la tarjeta vFlash SD.
Acción de respuesta recomendada	Presione Aceptar para inicializar la tarjeta SD. Esto borrará todos los datos. Si no desea hacerlo, presione Cancelar.
Categoría	Auditorías
Subcategoría	RAC = Suceso de RAC
Gravedad	Gravedad 3 (Informativo)
Captura/ Identificador de suceso	FALSO
Mensaje de la pantalla LCD	No hay ningún mensaje de la pantalla LCD definido.
Valor predeterminado inicial.	FALSO

Visibilidad de filtro	Alerta IPMI	Alerta SNMP	Alerta por correo electrónico	Registro de LC	LCD	Apagado	Ciclo de encendido	Restablecer
FALSO	FALSO	FALSO	FALSO	FALSO	FALSO	FALSO	FALSO	FALSO

RAC0231

Mensaje	Esta operación borrará todos los datos en la partición. ¿Desea continuar?
Descripción detallada	Este mensaje se muestra cuando se requiere confirmación para formatear la partición de la tarjeta vFlash SD.
Acción de respuesta recomendada	Presione Aceptar para inicializar la partición de la tarjeta SD. Esta acción borrará todos los datos de esta partición. Si no desea hacerlo, presione Cancelar.
Categoría	Auditorías
Subcategoría	RAC = Suceso de RAC
Gravedad	Gravedad 3 (Informativo)
Captura/ Identificador de suceso	FALSO
Mensaje de la pantalla LCD	No hay ningún mensaje de la pantalla LCD definido.
Valor predeterminado inicial.	FALSO

Visibilidad de filtro	Alerta IPMI	Alerta SNMP	Alerta por correo electrónico	Registro de LC	LCD	Apagado	Ciclo de encendido	Restablecer
FALSO	FALSO	FALSO	FALSO	FALSO	FALSO	FALSO	FALSO	FALSO

RAC0235

Mensaje	Se ha agotado el tiempo de espera para cargar la imagen de vFlash.
Descripción detallada	Cuando se carga una imagen en la partición de vFlash, la operación no responde y se agota el tiempo de espera.
Acción de respuesta recomendada	Intente cargar la imagen de vFlash de nuevo.
Categoría	Auditorías
Subcategoría	RAC = Suceso de RAC
Gravedad	Gravedad 3 (Informativo)
Captura/ Identificador de suceso	FALSO

Mensaje de la pantalla LCD No hay ningún mensaje de la pantalla LCD definido.

Valor predeterminado inicial. FALSO

Visibilidad de filtro	Alerta IPMI	Alerta SNMP	Alerta por correo electrónico	Registro de LC	LCD	Apagado	Ciclo de encendido	Restablecer
FALSO	FALSO	FALSO	FALSO	FALSO	FALSO	FALSO	FALSO	FALSO

RAC0236

Mensaje Imagen no válida. Error en la carga.

Descripción detallada No se pudo cargar la imagen de vFlash, ya que la imagen no es válida.

Acción de respuesta recomendada La imagen puede estar dañada. Intente cargar una imagen de vFlash válida.

Categoría Auditorías

Subcategoría RAC = Suceso de RAC

Gravedad Gravedad 3 (Informativo)

Captura/Identificador de suceso FALSO

Mensaje de la pantalla LCD No hay ningún mensaje de la pantalla LCD definido.

Valor predeterminado inicial. FALSO

Visibilidad de filtro	Alerta IPMI	Alerta SNMP	Alerta por correo electrónico	Registro de LC	LCD	Apagado	Ciclo de encendido	Restablecer
FALSO	FALSO	FALSO	FALSO	FALSO	FALSO	FALSO	FALSO	FALSO

RAC0237

Mensaje Se ha producido un error al cargar la imagen de vFlash.

Descripción detallada Un mensaje separado proporcionará más detalles sobre este error que se ha detectado al cargar la imagen de vFlash.

Acción de respuesta recomendada	Intente cargar la imagen de vFlash de nuevo.
Categoría	Auditorías
Subcategoría	RAC = Suceso de RAC
Gravedad	Gravedad 3 (Informativo)
Captura/ Identificador de suceso	FALSO
Mensaje de la pantalla LCD	No hay ningún mensaje de la pantalla LCD definido.
Valor predeterminado inicial.	FALSO

Visibilidad de filtro	Alerta IPMI	Alerta SNMP	Alerta por correo electrónico	Registro de LC	LCD	Apagado	Ciclo de encendido	Restablecer
FALSO	FALSO	FALSO	FALSO	FALSO	FALSO	FALSO	FALSO	FALSO

RAC0238

Mensaje	vFlash se encuentra en uso en otro proceso. Vuelva a intentar más tarde.
Descripción detallada	vFlash no puede atender la solicitud en este momento. Vuelva a intentar más tarde.
Acción de respuesta recomendada	Intente la operación después de unos minutos.
Categoría	Auditorías
Subcategoría	RAC = Suceso de RAC
Gravedad	Gravedad 3 (Informativo)
Captura/ Identificador de suceso	FALSO
Mensaje de la pantalla LCD	No hay ningún mensaje de la pantalla LCD definido.
Valor predeterminado inicial.	FALSO

Visibilidad de filtro	Alerta IPMI	Alerta SNMP	Alerta por correo electrónico	Registro de LC	LCD	Apagado	Ciclo de encendido	Restablecer
FALSO	FALSO	FALSO	FALSO	FALSO	FALSO	FALSO	FALSO	FALSO

RAC0239

Mensaje	La tarjeta SD está protegida contra escritura.
Descripción detallada	No se puede modificar el contenido de una tarjeta SD protegida contra escritura.
Acción de respuesta recomendada	Asegúrese de que la tarjeta SD no esté protegida contra escritura antes de intentar cambiar su contenido.
Categoría	Auditorías
Subcategoría	RAC = Suceso de RAC
Gravedad	Gravedad 3 (Informativo)
Captura/ Identificador de suceso	FALSO
Mensaje de la pantalla LCD	No hay ningún mensaje de la pantalla LCD definido.
Valor predeterminado inicial.	FALSO

Visibilidad de filtro	Alerta IPMI	Alerta SNMP	Alerta por correo electrónico	Registro de LC	LCD	Apagado	Ciclo de encendido	Restablecer
FALSO	FALSO	FALSO	FALSO	FALSO	FALSO	FALSO	FALSO	FALSO

RAC0240

Mensaje	vFlash desactivada.
Descripción detallada	vFlash debe estar activada para poder intentar esta operación.
Acción de respuesta recomendada	Active vFlash antes de intentar la operación.
Categoría	Auditorías
Subcategoría	RAC = Suceso de RAC
Gravedad	Gravedad 3 (Informativo)

**Captura/
Identificador de
suceso**

FALSO

**Mensaje de la
pantalla LCD**

No hay ningún mensaje de la pantalla LCD definido.

**Valor
predeterminado
inicial.**

FALSO

Visibilidad de filtro	Alerta IPMI	Alerta SNMP	Alerta por correo electrónico	Registro de LC	LCD	Apagado	Ciclo de encendido	Restablecer
FALSO	FALSO	FALSO	FALSO	FALSO	FALSO	FALSO	FALSO	FALSO

RAC0241

Mensaje

El tamaño especificado excede el tamaño máximo de *arg1*MB.

Argumentos

- *arg1* = tamaño

**Descripción
detallada**

La tarjeta SD no dispone de suficiente espacio libre.

**Acción de
respuesta
recomendada**

Elimine datos existentes o inserte una tarjeta SD de mayor tamaño y vuelva a intentarlo.

Categoría

Auditorías

Subcategoría

RAC = Suceso de RAC

Gravedad

Gravedad 3 (Informativo)

**Captura/
Identificador de
suceso**

FALSO

**Mensaje de la
pantalla LCD**

No hay ningún mensaje de la pantalla LCD definido.

**Valor
predeterminado
inicial.**

FALSO

Visibilidad de filtro	Alerta IPMI	Alerta SNMP	Alerta por correo electrónico	Registro de LC	LCD	Apagado	Ciclo de encendido	Restablecer
FALSO	FALSO	FALSO	FALSO	FALSO	FALSO	FALSO	FALSO	FALSO

RAC0242

Mensaje	La partición seleccionada no existe.
Descripción detallada	La partición de vFlash no existe. Es posible que otro usuario haya eliminado esa partición.
Acción de respuesta recomendada	Actualice la página de la interfaz gráfica de usuario web para ver las particiones disponibles.
Categoría	Auditorías
Subcategoría	RAC = Suceso de RAC
Gravedad	Gravedad 3 (Informativo)
Captura/ Identificador de suceso	FALSO
Mensaje de la pantalla LCD	No hay ningún mensaje de la pantalla LCD definido.
Valor predeterminado inicial.	FALSO

Visibilidad de filtro	Alerta IPMI	Alerta SNMP	Alerta por correo electrónico	Registro de LC	LCD	Apagado	Ciclo de encendido	Restablecer
FALSO	FALSO	FALSO	FALSO	FALSO	FALSO	FALSO	FALSO	FALSO

RAC0243

Mensaje	Error en partición. Se ha producido un conflicto de particiones con otra sesión.
Descripción detallada	Se ha producido un conflicto con una sesión simultánea. Es posible que otro usuario haya iniciado sesión mediante un explorador o RACADM aparte.
Acción de respuesta recomendada	Se ha producido un conflicto con una sesión simultánea. Actualice la página para ver las opciones disponibles por el momento.
Categoría	Auditorías
Subcategoría	RAC = Suceso de RAC
Gravedad	Gravedad 3 (Informativo)
Captura/ Identificador de suceso	FALSO

Mensaje de la pantalla LCD No hay ningún mensaje de la pantalla LCD definido.

Valor predeterminado inicial. FALSO

Visibilidad de filtro	Alerta IPMI	Alerta SNMP	Alerta por correo electrónico	Registro de LC	LCD	Apagado	Ciclo de encendido	Restablecer
FALSO	FALSO	FALSO	FALSO	FALSO	FALSO	FALSO	FALSO	FALSO

RAC0244

Mensaje La etiqueta de la partición debe ser única.

Descripción detallada Este mensaje se muestra cuando se introduce un nombre de partición de vFlash duplicado.

Acción de respuesta recomendada Introduzca un nombre de etiqueta exclusivo para la partición.

Categoría Auditorías

Subcategoría RAC = Suceso de RAC

Gravedad Gravedad 3 (Informativo)

Captura/Identificador de suceso FALSO

Mensaje de la pantalla LCD No hay ningún mensaje de la pantalla LCD definido.

Valor predeterminado inicial. FALSO

Visibilidad de filtro	Alerta IPMI	Alerta SNMP	Alerta por correo electrónico	Registro de LC	LCD	Apagado	Ciclo de encendido	Restablecer
FALSO	FALSO	FALSO	FALSO	FALSO	FALSO	FALSO	FALSO	FALSO

RAC0245

Mensaje La partición se encuentra en uso en otro proceso.

Descripción detallada La partición de vFlash se encuentra en uso en otro proceso. Por ende, la operación actual no puede continuar.

Acción de respuesta recomendada	Intente la operación después de unos minutos o con otra partición. Si el problema persiste, restablezca el iDRAC y repita la operación.
Categoría	Auditorías
Subcategoría	RAC = Suceso de RAC
Gravedad	Gravedad 3 (Informativo)
Captura/Identificador de suceso	FALSO
Mensaje de la pantalla LCD	No hay ningún mensaje de la pantalla LCD definido.
Valor predeterminado inicial.	FALSO

Visibilidad de filtro	Alerta IPMI	Alerta SNMP	Alerta por correo electrónico	Registro de LC	LCD	Apagado	Ciclo de encendido	Restablecer
FALSO	FALSO	FALSO	FALSO	FALSO	FALSO	FALSO	FALSO	FALSO

RAC0246

Mensaje	La partición es de sólo lectura.
Descripción detallada	No se puede modificar el contenido de una partición de sólo lectura.
Acción de respuesta recomendada	Asegúrese de que se permita la escritura en la partición antes de intentar cambiar el contenido.
Categoría	Auditorías
Subcategoría	RAC = Suceso de RAC
Gravedad	Gravedad 3 (Informativo)
Captura/Identificador de suceso	FALSO
Mensaje de la pantalla LCD	No hay ningún mensaje de la pantalla LCD definido.
Valor predeterminado inicial.	FALSO

Visibilidad de filtro	Alerta IPMI	Alerta SNMP	Alerta por correo electrónico	Registro de LC	LCD	Apagado	Ciclo de encendido	Restablecer
FALSO	FALSO	FALSO	FALSO	FALSO	FALSO	FALSO	FALSO	FALSO

RAC0247

Mensaje	La partición se encuentra conectada.
Descripción detallada	Este mensaje se muestra cuando se intenta descargar o formatear una partición de vFlash conectada.
Acción de respuesta recomendada	Desconecte esta partición y vuelva a intentarlo.
Categoría	Auditorías
Subcategoría	RAC = Suceso de RAC
Gravedad	Gravedad 3 (Informativo)
Captura/Identificador de suceso	FALSO
Mensaje de la pantalla LCD	No hay ningún mensaje de la pantalla LCD definido.
Valor predeterminado inicial.	FALSO

Visibilidad de filtro	Alerta IPMI	Alerta SNMP	Alerta por correo electrónico	Registro de LC	LCD	Apagado	Ciclo de encendido	Restablecer
FALSO	FALSO	FALSO	FALSO	FALSO	FALSO	FALSO	FALSO	FALSO

RAC0248

Mensaje	Esta operación eliminará la partición de forma permanente. ¿Desea continuar?
Descripción detallada	Este mensaje se muestra cuando se intenta eliminar una partición de vFlash.
Acción de respuesta recomendada	Presione Aceptar para eliminar la partición de la tarjeta SD. Esta acción borrará todos los datos de esta partición. Si no desea hacerlo, presione Cancelar.
Categoría	Auditorías
Subcategoría	RAC = Suceso de RAC
Gravedad	Gravedad 3 (Informativo)

**Captura/
Identificador de
suceso** FALSO

**Mensaje de la
pantalla LCD** No hay ningún mensaje de la pantalla LCD definido.

**Valor
predeterminado
inicial.** FALSO

Visibilidad de filtro	Alerta IPMI	Alerta SNMP	Alerta por correo electrónico	Registro de LC	LCD	Apagado	Ciclo de encendido	Restablecer
FALSO	FALSO	FALSO	FALSO	FALSO	FALSO	FALSO	FALSO	FALSO

RAC0249

Mensaje Una o varias particiones se encuentran en uso en otro proceso.

Descripción detallada La partición de vFlash se encuentra en uso en otro proceso. Por ende, la operación actual no puede continuar.

Acción de respuesta recomendada Intente la operación después de unos minutos. Si el problema persiste, restablezca el iDRAC y repita la operación.

Categoría Auditorías

Subcategoría RAC = Suceso de RAC

Gravedad Gravedad 3 (Informativo)

**Captura/
Identificador de
suceso** FALSO

**Mensaje de la
pantalla LCD** No hay ningún mensaje de la pantalla LCD definido.

**Valor
predeterminado
inicial.** FALSO

Visibilidad de filtro	Alerta IPMI	Alerta SNMP	Alerta por correo electrónico	Registro de LC	LCD	Apagado	Ciclo de encendido	Restablecer
FALSO	FALSO	FALSO	FALSO	FALSO	FALSO	FALSO	FALSO	FALSO

RAC0250

Mensaje Una o varias particiones son de sólo lectura.

Descripción detallada	Las particiones de vFlash son de sólo lectura. Por ende, la operación actual no puede continuar.
Acción de respuesta recomendada	Asegúrese de que se permita la escritura en las particiones antes de intentar cambiar el contenido.
Categoría	Auditorías
Subcategoría	RAC = Suceso de RAC
Gravedad	Gravedad 3 (Informativo)
Captura/ Identificador de suceso	FALSO
Mensaje de la pantalla LCD	No hay ningún mensaje de la pantalla LCD definido.
Valor predeterminado inicial.	FALSO

Visibilidad de filtro	Alerta IPMI	Alerta SNMP	Alerta por correo electrónico	Registro de LC	LCD	Apagado	Ciclo de encendido	Restablecer
FALSO	FALSO	FALSO	FALSO	FALSO	FALSO	FALSO	FALSO	FALSO

RAC0251

Mensaje	Una o varias particiones se encuentran conectadas en este momento.
Descripción detallada	Las particiones de vFlash se encuentran conectadas. Por ende, la operación actual no puede continuar.
Acción de respuesta recomendada	Desconecte las particiones y vuelva a intentarlo.
Categoría	Auditorías
Subcategoría	RAC = Suceso de RAC
Gravedad	Gravedad 3 (Informativo)
Captura/ Identificador de suceso	FALSO
Mensaje de la pantalla LCD	No hay ningún mensaje de la pantalla LCD definido.
Valor predeterminado inicial.	FALSO

Visibilidad de filtro	Alerta IPMI	Alerta SNMP	Alerta por correo electrónico	Registro de LC	LCD	Apagado	Ciclo de encendido	Restablecer
FALSO	FALSO	FALSO	FALSO	FALSO	FALSO	FALSO	FALSO	FALSO

RAC0252

Mensaje	Una o varias particiones se encuentran desconectadas en este momento.
Descripción detallada	Las particiones de vFlash se encuentran desconectadas. Por ende, la operación actual no puede continuar.
Acción de respuesta recomendada	Conecte las particiones y vuelva a intentarlo.
Categoría	Auditorías
Subcategoría	RAC = Suceso de RAC
Gravedad	Gravedad 3 (Informativo)
Captura/ Identificador de suceso	FALSO
Mensaje de la pantalla LCD	No hay ningún mensaje de la pantalla LCD definido.
Valor predeterminado inicial.	FALSO

Visibilidad de filtro	Alerta IPMI	Alerta SNMP	Alerta por correo electrónico	Registro de LC	LCD	Apagado	Ciclo de encendido	Restablecer
FALSO	FALSO	FALSO	FALSO	FALSO	FALSO	FALSO	FALSO	FALSO

RAC0253

Mensaje	La dirección IP no es válida. Rango previsto: [1.0.0.0 - 223.255.255.255 menos: 127 (primer octeto), 0 y 255 (último octeto)].
Descripción detallada	Este mensaje de error se muestra para indicar que la dirección IPv4 no cumple con el formato requerido.
Acción de respuesta recomendada	Introduzca una dirección IP válida. Rango previsto: [1.0.0.0 - 223.255.255.255 menos: 127 (primer octeto), 0 y 255 (último octeto)].
Categoría	Auditorías
Subcategoría	RAC = Suceso de RAC

Gravedad	Gravedad 3 (Informativo)
Captura/ Identificador de suceso	FALSO
Mensaje de la pantalla LCD	No hay ningún mensaje de la pantalla LCD definido.
Valor predeterminado inicial.	FALSO

Visibilidad de filtro	Alerta IPMI	Alerta SNMP	Alerta por correo electrónico	Registro de LC	LCD	Apagado	Ciclo de encendido	Restablecer
FALSO	FALSO	FALSO	FALSO	FALSO	FALSO	FALSO	FALSO	FALSO

RAC0254

Mensaje	La dirección de puerta de enlace no es válida. Rango previsto: [0.0.0.0 ó 1.0.0.0 - 223.255.255.255 menos: 127 (primer octeto), 0 y 255 (último octeto)].
Descripción detallada	Este mensaje de error se muestra para indicar que la dirección de puerta de enlace IPv4 no cumple con el formato requerido.
Acción de respuesta recomendada	Introduzca una dirección de puerta de enlace válida. Rango previsto: [0.0.0.0 ó 1.0.0.0 - 223.255.255.255 menos: 127 (primer octeto), 0 y 255 (último octeto)].
Categoría	Auditorías
Subcategoría	RAC = Suceso de RAC
Gravedad	Gravedad 3 (Informativo)
Captura/ Identificador de suceso	FALSO
Mensaje de la pantalla LCD	No hay ningún mensaje de la pantalla LCD definido.
Valor predeterminado inicial.	FALSO

Visibilidad de filtro	Alerta IPMI	Alerta SNMP	Alerta por correo electrónico	Registro de LC	LCD	Apagado	Ciclo de encendido	Restablecer
FALSO	FALSO	FALSO	FALSO	FALSO	FALSO	FALSO	FALSO	FALSO

RAC0255

Mensaje	La máscara de subred no es válida. Los rangos previstos son: 255.XXX.0.0 [Clase A], 255.255.XXX.0 [Clase B], 255.255.255.XXX [Clase C] y XXX.0.0.0 [otros], donde XXX debe ser un valor válido (0, 128, 192, 224, 240, 248, 252, 254).
Descripción detallada	Este mensaje de error se muestra para indicar que la máscara de subred IPv4 no cumple con el formato requerido.
Acción de respuesta recomendada	Introduzca una máscara de subred válida. Los rangos previstos son: 255.XXX.0.0 [Clase A], 255.255.XXX.0 [Clase B], 255.255.255.XXX [Clase C] y XXX.0.0.0 [otros], donde XXX debe ser un valor válido (0, 128, 192, 224, 240, 248, 252, 254).
Categoría	Auditorías
Subcategoría	RAC = Suceso de RAC
Gravedad	Gravedad 3 (Informativo)
Captura/Identificador de suceso	FALSO
Mensaje de la pantalla LCD	No hay ningún mensaje de la pantalla LCD definido.
Valor predeterminado inicial.	FALSO

Visibilidad de filtro	Alerta IPMI	Alerta SNMP	Alerta por correo electrónico	Registro de LC	LCD	Apagado	Ciclo de encendido	Restablecer
FALSO	FALSO	FALSO	FALSO	FALSO	FALSO	FALSO	FALSO	FALSO

RAC0256

Mensaje	La dirección de servidor DNS preferido no es válida. Rango previsto: [0.0.0.0 ó 1.0.0.0 - 223.255.255.255 menos: 127 (primer octeto), 0 y 255 (último octeto)].
Descripción detallada	Este mensaje de error se muestra para indicar que la dirección IPv4 de servidor DNS preferido no cumple con el formato requerido.
Acción de respuesta recomendada	Introduzca una dirección de servidor DNS preferido válida. Rango previsto: [0.0.0.0 ó 1.0.0.0 - 223.255.255.255 menos: 127 (primer octeto), 0 y 255 (último octeto)].
Categoría	Auditorías
Subcategoría	RAC = Suceso de RAC
Gravedad	Gravedad 3 (Informativo)

Captura/ Identificador de suceso	FALSO
Mensaje de la pantalla LCD	No hay ningún mensaje de la pantalla LCD definido.
Valor predeterminado inicial.	FALSO

Visibilidad de filtro	Alerta IPMI	Alerta SNMP	Alerta por correo electrónico	Registro de LC	LCD	Apagado	Ciclo de encendido	Restablecer
FALSO	FALSO	FALSO	FALSO	FALSO	FALSO	FALSO	FALSO	FALSO

RAC0257

Mensaje	La dirección de servidor DNS alternativo no es válida. Rango previsto: [0.0.0.0 ó 1.0.0.0 - 223.255.255.255 menos: 127 (primer octeto), 0 y 255 (último octeto)].
Descripción detallada	Este mensaje de error se muestra para indicar que la dirección IPv4 de servidor DNS alternativo no cumple con el formato requerido.
Acción de respuesta recomendada	Introduzca una dirección de servidor DNS alternativo válida. Rango previsto: [0.0.0.0 ó 1.0.0.0 - 223.255.255.255 menos: 127 (primer octeto), 0 y 255 (último octeto)].
Categoría	Auditorías
Subcategoría	RAC = Suceso de RAC
Gravedad	Gravedad 3 (Informativo)
Captura/ Identificador de suceso	FALSO
Mensaje de la pantalla LCD	No hay ningún mensaje de la pantalla LCD definido.
Valor predeterminado inicial.	FALSO

Visibilidad de filtro	Alerta IPMI	Alerta SNMP	Alerta por correo electrónico	Registro de LC	LCD	Apagado	Ciclo de encendido	Restablecer
FALSO	FALSO	FALSO	FALSO	FALSO	FALSO	FALSO	FALSO	FALSO

RAC0259

Mensaje	Dirección IPv6 no válida.
Descripción detallada	Este mensaje de error se muestra para indicar que la dirección IPv6 no cumple con el formato requerido.
Acción de respuesta recomendada	Introduzca una dirección IPv6 válida.
Categoría	Auditorías
Subcategoría	RAC = Suceso de RAC
Gravedad	Gravedad 3 (Informativo)
Captura/ Identificador de suceso	FALSO
Mensaje de la pantalla LCD	No hay ningún mensaje de la pantalla LCD definido.
Valor predeterminado inicial.	FALSO

Visibilidad de filtro	Alerta IPMI	Alerta SNMP	Alerta por correo electrónico	Registro de LC	LCD	Apagado	Ciclo de encendido	Restablecer
FALSO	FALSO	FALSO	FALSO	FALSO	FALSO	FALSO	FALSO	FALSO

RAC0260

Mensaje	Longitud de prefijo de IPv6 no válida. Rango previsto: 0-128.
Descripción detallada	La longitud de prefijo para la dirección IPv6 especificada no es válida.
Acción de respuesta recomendada	Introduzca una longitud de prefijo de IPv6 válida. Rango previsto: 0-128.
Categoría	Auditorías
Subcategoría	RAC = Suceso de RAC
Gravedad	Gravedad 3 (Informativo)
Captura/ Identificador de suceso	FALSO

Mensaje de la pantalla LCD No hay ningún mensaje de la pantalla LCD definido.

Valor predeterminado inicial. FALSO

Visibilidad de filtro	Alerta IPMI	Alerta SNMP	Alerta por correo electrónico	Registro de LC	LCD	Apagado	Ciclo de encendido	Restablecer
FALSO	FALSO	FALSO	FALSO	FALSO	FALSO	FALSO	FALSO	FALSO

RAC0261

Mensaje Dirección de puerta de enlace IPv6 no válida.

Descripción detallada Este mensaje de error se muestra para indicar que la dirección de puerta de enlace IPv6 no cumple con el formato requerido.

Acción de respuesta recomendada Introduzca una dirección de puerta de enlace IPv6 válida.

Categoría Auditorías

Subcategoría RAC = Suceso de RAC

Gravedad Gravedad 3 (Informativo)

Captura/Identificador de suceso FALSO

Mensaje de la pantalla LCD No hay ningún mensaje de la pantalla LCD definido.

Valor predeterminado inicial. FALSO

Visibilidad de filtro	Alerta IPMI	Alerta SNMP	Alerta por correo electrónico	Registro de LC	LCD	Apagado	Ciclo de encendido	Restablecer
FALSO	FALSO	FALSO	FALSO	FALSO	FALSO	FALSO	FALSO	FALSO

RAC0262

Mensaje La dirección IPv6 de servidor DNS preferido no es válida.

Descripción detallada Este mensaje de error se muestra para indicar que la dirección IPv6 de servidor DNS preferido no cumple con el formato requerido.

Acción de respuesta recomendada Introduzca una dirección IPv6 válida para el servidor DNS preferido.

Categoría Auditorías

Subcategoría RAC = Suceso de RAC

Gravedad Gravedad 3 (Informativo)

Captura/Identificador de suceso FALSO

Mensaje de la pantalla LCD No hay ningún mensaje de la pantalla LCD definido.

Valor predeterminado inicial. FALSO

Visibilidad de filtro	Alerta IPMI	Alerta SNMP	Alerta por correo electrónico	Registro de LC	LCD	Apagado	Ciclo de encendido	Restablecer
FALSO	FALSO	FALSO	FALSO	FALSO	FALSO	FALSO	FALSO	FALSO

RAC0263

Mensaje La dirección IPv6 de servidor DNS alternativo no es válida.

Descripción detallada Este mensaje de error se muestra para indicar que la dirección IPv6 de servidor DNS alternativo no cumple con el formato requerido.

Acción de respuesta recomendada Introduzca una dirección IPv6 válida para el servidor DNS alternativo.

Categoría Auditorías

Subcategoría RAC = Suceso de RAC

Gravedad Gravedad 3 (Informativo)

Captura/Identificador de suceso FALSO

Mensaje de la pantalla LCD No hay ningún mensaje de la pantalla LCD definido.

Valor predeterminado inicial. FALSO

Visibilidad de filtro	Alerta IPMI	Alerta SNMP	Alerta por correo electrónico	Registro de LC	LCD	Apagado	Ciclo de encendido	Restablecer
FALSO	FALSO	FALSO	FALSO	FALSO	FALSO	FALSO	FALSO	FALSO

RAC0265

Mensaje	Especifique la identificación de VLAN y la prioridad de VLAN.
Descripción detallada	Si se ha activado VLAN, especifique la identificación de VLAN y la prioridad de VLAN.
Acción de respuesta recomendada	Introduzca un valor de identificación de VLAN y de prioridad de VLAN.
Categoría	Auditorías
Subcategoría	RAC = Suceso de RAC
Gravedad	Gravedad 3 (Informativo)
Captura/Identificador de suceso	FALSO
Mensaje de la pantalla LCD	No hay ningún mensaje de la pantalla LCD definido.
Valor predeterminado inicial.	FALSO

Visibilidad de filtro	Alerta IPMI	Alerta SNMP	Alerta por correo electrónico	Registro de LC	LCD	Apagado	Ciclo de encendido	Restablecer
FALSO	FALSO	FALSO	FALSO	FALSO	FALSO	FALSO	FALSO	FALSO

RAC0266

Mensaje	Identificación de VLAN no válida. Rango previsto: 1-4094.
Descripción detallada	Especifique una identificación de VLAN válida.
Acción de respuesta recomendada	Introduzca una identificación de VLAN válida. Rango previsto: 1-4094.
Categoría	Auditorías
Subcategoría	RAC = Suceso de RAC
Gravedad	Gravedad 3 (Informativo)

Captura/ Identificador de suceso	FALSO
Mensaje de la pantalla LCD	No hay ningún mensaje de la pantalla LCD definido.
Valor predeterminado inicial.	FALSO

Visibilidad de filtro	Alerta IPMI	Alerta SNMP	Alerta por correo electrónico	Registro de LC	LCD	Apagado	Ciclo de encendido	Restablecer
FALSO	FALSO	FALSO	FALSO	FALSO	FALSO	FALSO	FALSO	FALSO

RAC0267

Mensaje	Prioridad de VLAN no válida. Rango previsto: 0-7.
Descripción detallada	Especifique una prioridad de VLAN válida.
Acción de respuesta recomendada	Introduzca una prioridad de VLAN válida. Rango previsto: 0-7.
Categoría	Auditorías
Subcategoría	RAC = Suceso de RAC
Gravedad	Gravedad 3 (Informativo)
Captura/ Identificador de suceso	FALSO
Mensaje de la pantalla LCD	No hay ningún mensaje de la pantalla LCD definido.
Valor predeterminado inicial.	FALSO

Visibilidad de filtro	Alerta IPMI	Alerta SNMP	Alerta por correo electrónico	Registro de LC	LCD	Apagado	Ciclo de encendido	Restablecer
FALSO	FALSO	FALSO	FALSO	FALSO	FALSO	FALSO	FALSO	FALSO

RAC0268

Mensaje	NIC desactivado.
----------------	------------------

Descripción detallada	NIC se encuentra desactivado. Esto puede afectar de forma negativa la operación actual y no permitir las interacciones subsiguientes de la interfaz gráfica de usuario con este NIC.
Acción de respuesta recomendada	Active NIC antes de realizar la operación.
Categoría	Auditorías
Subcategoría	RAC = Suceso de RAC
Gravedad	Gravedad 3 (Informativo)
Captura/ Identificador de suceso	FALSO
Mensaje de la pantalla LCD	No hay ningún mensaje de la pantalla LCD definido.
Valor predeterminado inicial.	FALSO

Visibilidad de filtro	Alerta IPMI	Alerta SNMP	Alerta por correo electrónico	Registro de LC	LCD	Apagado	Ciclo de encendido	Restablecer
FALSO	FALSO	FALSO	FALSO	FALSO	FALSO	FALSO	FALSO	FALSO

RAC0269

Mensaje	Valor de MTU para NIC no válido. Rango previsto: 576-1500 o 0x240-0x5DC.
Descripción detallada	Especifique un valor válido de unidades de transmisión máxima (MTU) para NIC.
Acción de respuesta recomendada	Introduzca un valor de MTU para NIC válido. Rango previsto: 576-1500 o 0x240-0x5DC.
Categoría	Auditorías
Subcategoría	RAC = Suceso de RAC
Gravedad	Gravedad 3 (Informativo)
Captura/ Identificador de suceso	FALSO
Mensaje de la pantalla LCD	No hay ningún mensaje de la pantalla LCD definido.
Valor predeterminado inicial.	FALSO

Visibilidad de filtro	Alerta IPMI	Alerta SNMP	Alerta por correo electrónico	Registro de LC	LCD	Apagado	Ciclo de encendido	Restablecer
FALSO	FALSO	FALSO	FALSO	FALSO	FALSO	FALSO	FALSO	FALSO

RAC0270

Mensaje	IPv4 e IPv6 desactivadas.
Descripción detallada	Este es un mensaje de advertencia donde se indica que, si se continúa con esta operación, no se permitirán las interacciones subsiguientes de la interfaz gráfica de usuario con este NIC.
Acción de respuesta recomendada	Active IPv4 o IPv6 antes de continuar con la operación.
Categoría	Auditorías
Subcategoría	RAC = Suceso de RAC
Gravedad	Gravedad 3 (Informativo)
Captura/Identificador de suceso	FALSO
Mensaje de la pantalla LCD	No hay ningún mensaje de la pantalla LCD definido.
Valor predeterminado inicial.	FALSO

Visibilidad de filtro	Alerta IPMI	Alerta SNMP	Alerta por correo electrónico	Registro de LC	LCD	Apagado	Ciclo de encendido	Restablecer
FALSO	FALSO	FALSO	FALSO	FALSO	FALSO	FALSO	FALSO	FALSO

RAC0271

Mensaje	Si se continúa, se bloqueará la cuenta de usuario.
Descripción detallada	El bloqueo de la cuenta de usuario impide obtener acceso al iDRAC.
Acción de respuesta recomendada	Presione Aceptar para bloquear esta cuenta de usuario. Esta acción evitará el acceso futuro para este usuario. Si no desea hacerlo, presione Cancelar.
Categoría	Auditorías
Subcategoría	RAC = Suceso de RAC
Gravedad	Gravedad 3 (Informativo)

Captura/ Identificador de suceso	FALSO
Mensaje de la pantalla LCD	No hay ningún mensaje de la pantalla LCD definido.
Valor predeterminado inicial.	FALSO

Visibilidad de filtro	Alerta IPMI	Alerta SNMP	Alerta por correo electrónico	Registro de LC	LCD	Apagado	Ciclo de encendido	Restablecer
FALSO	FALSO	FALSO	FALSO	FALSO	FALSO	FALSO	FALSO	FALSO

RAC0272

Mensaje	La desactivación de NIC impedirá que el usuario obtenga acceso al iDRAC de manera remota a través de la interfaz gráfica de usuario web, la utilidad RACADM remota, SSH y Telnet. La utilidad Racadm local y la interfaz en serie continuarán funcionando.
Descripción detallada	Si se desactiva la casilla de verificación Activar el NIC, se desactivará el acceso remoto al iDRAC.
Acción de respuesta recomendada	Desactive el NIC únicamente si no desea usar el acceso remoto.
Categoría	Auditorías
Subcategoría	RAC = Suceso de RAC
Gravedad	Gravedad 3 (Informativo)
Captura/ Identificador de suceso	FALSO
Mensaje de la pantalla LCD	No hay ningún mensaje de la pantalla LCD definido.
Valor predeterminado inicial.	FALSO

Visibilidad de filtro	Alerta IPMI	Alerta SNMP	Alerta por correo electrónico	Registro de LC	LCD	Apagado	Ciclo de encendido	Restablecer
FALSO	FALSO	FALSO	FALSO	FALSO	FALSO	FALSO	FALSO	FALSO

RAC0273

Mensaje	El acceso al iDRAC se limitará a ejecutar la utilidad Racadm en el servidor local o usar la interfaz en serie.
Descripción detallada	Si se desactiva la casilla de verificación Activar el NIC, se desactivará el acceso remoto al iDRAC.
Acción de respuesta recomendada	Active el acceso remoto para obtener acceso al iDRAC de manera remota.
Categoría	Auditorías
Subcategoría	RAC = Suceso de RAC
Gravedad	Gravedad 3 (Informativo)
Captura/Identificador de suceso	FALSO
Mensaje de la pantalla LCD	No hay ningún mensaje de la pantalla LCD definido.
Valor predeterminado inicial.	FALSO

Visibilidad de filtro	Alerta IPMI	Alerta SNMP	Alerta por correo electrónico	Registro de LC	LCD	Apagado	Ciclo de encendido	Restablecer
FALSO	FALSO	FALSO	FALSO	FALSO	FALSO	FALSO	FALSO	FALSO

RAC0274

Mensaje	Consulte la documentación para el usuario del iDRAC para obtener más información sobre el uso de la utilidad Racadm o la interfaz en serie.
Descripción detallada	Si se desactiva la casilla de verificación Activar el NIC, se desactivará el acceso remoto al iDRAC.
Acción de respuesta recomendada	Consulte la documentación para el usuario del iDRAC para obtener más información sobre el uso de racadm.
Categoría	Auditorías
Subcategoría	RAC = Suceso de RAC
Gravedad	Gravedad 3 (Informativo)

**Captura/
Identificador de
suceso**

FALSO

**Mensaje de la
pantalla LCD**

No hay ningún mensaje de la pantalla LCD definido.

**Valor
predeterminado
inicial.**

FALSO

Visibilidad de filtro	Alerta IPMI	Alerta SNMP	Alerta por correo electrónico	Registro de LC	LCD	Apagado	Ciclo de encendido	Restablecer
FALSO	FALSO	FALSO	FALSO	FALSO	FALSO	FALSO	FALSO	FALSO

RAC0275

Mensaje

Haga clic en Acepta para desactivar el NIC. Haga clic en Cancelar para conservar la configuración sin cambios.

**Descripción
detallada**

Si se desactiva la casilla de verificación Activar el NIC, se desactivará el acceso remoto al iDRAC.

**Acción de
respuesta
recomendada**

Desactive el NIC únicamente si no desea usar el acceso remoto.

Categoría

Auditorías

Subcategoría

RAC = Suceso de RAC

Gravedad

Gravedad 3 (Informativo)

**Captura/
Identificador de
suceso**

FALSO

**Mensaje de la
pantalla LCD**

No hay ningún mensaje de la pantalla LCD definido.

**Valor
predeterminado
inicial.**

FALSO

Visibilidad de filtro	Alerta IPMI	Alerta SNMP	Alerta por correo electrónico	Registro de LC	LCD	Apagado	Ciclo de encendido	Restablecer
FALSO	FALSO	FALSO	FALSO	FALSO	FALSO	FALSO	FALSO	FALSO

RAC0276

Mensaje	Haga clic en Aplicar para guardar los cambios y actualizar esta página.
Descripción detallada	Si se desactiva la casilla de verificación Activar el NIC, se desactivará el acceso remoto al iDRAC.
Acción de respuesta recomendada	Haga clic en Aplicar para guardar los cambios.
Categoría	Auditorías
Subcategoría	RAC = Suceso de RAC
Gravedad	Gravedad 3 (Informativo)
Captura/ Identificador de suceso	FALSO
Mensaje de la pantalla LCD	No hay ningún mensaje de la pantalla LCD definido.
Valor predeterminado inicial.	FALSO

Visibilidad de filtro	Alerta IPMI	Alerta SNMP	Alerta por correo electrónico	Registro de LC	LCD	Apagado	Ciclo de encendido	Restablecer
FALSO	FALSO	FALSO	FALSO	FALSO	FALSO	FALSO	FALSO	FALSO

RAC0277

Mensaje	La desactivación de IPv4 impide el acceso al iDRAC mediante una dirección IPv4.
Descripción detallada	Este mensaje de advertencia se muestra cuando se desactiva IPv4.
Acción de respuesta recomendada	Utilice la red IPv6 para obtener acceso al iDRAC de manera remota.
Categoría	Auditorías
Subcategoría	RAC = Suceso de RAC
Gravedad	Gravedad 3 (Informativo)
Captura/ Identificador de suceso	FALSO

Mensaje de la pantalla LCD No hay ningún mensaje de la pantalla LCD definido.

Valor predeterminado inicial. FALSO

Visibilidad de filtro	Alerta IPMI	Alerta SNMP	Alerta por correo electrónico	Registro de LC	LCD	Apagado	Ciclo de encendido	Restablecer
FALSO	FALSO	FALSO	FALSO	FALSO	FALSO	FALSO	FALSO	FALSO

RAC0278

Mensaje La desactivación de IPv6 impide el acceso al iDRAC mediante una dirección IPv6.

Descripción detallada Este mensaje de advertencia se muestra cuando se desactiva IPv6.

Acción de respuesta recomendada Utilice la red IPv4 para obtener acceso al iDRAC de manera remota.

Categoría Auditorías

Subcategoría RAC = Suceso de RAC

Gravedad Gravedad 3 (Informativo)

Captura/Identificador de suceso FALSO

Mensaje de la pantalla LCD No hay ningún mensaje de la pantalla LCD definido.

Valor predeterminado inicial. FALSO

Visibilidad de filtro	Alerta IPMI	Alerta SNMP	Alerta por correo electrónico	Registro de LC	LCD	Apagado	Ciclo de encendido	Restablecer
FALSO	FALSO	FALSO	FALSO	FALSO	FALSO	FALSO	FALSO	FALSO

RAC0279

Mensaje Clave de cifrado no válida. Formato previsto: de 0 a 40 caracteres, el número de caracteres debe ser par y no se permiten espacios en blanco.

Descripción detallada Se ha introducido una clave de cifrado IPMI no válida.

Acción de respuesta recomendada	Introduzca una clave de cifrado válida de hasta 40 caracteres. No se permite un número de caracteres impar ni espacios en blanco.
Categoría	Auditorías
Subcategoría	RAC = Suceso de RAC
Gravedad	Gravedad 3 (Informativo)
Captura/Identificador de suceso	FALSO
Mensaje de la pantalla LCD	No hay ningún mensaje de la pantalla LCD definido.
Valor predeterminado inicial.	FALSO

Visibilidad de filtro	Alerta IPMI	Alerta SNMP	Alerta por correo electrónico	Registro de LC	LCD	Apagado	Ciclo de encendido	Restablecer
FALSO	FALSO	FALSO	FALSO	FALSO	FALSO	FALSO	FALSO	FALSO

RAC0280

Mensaje	El rango de direcciones IP no es válido. Rango previsto: 0.0.0.0 - 255.255.255.255.
Descripción detallada	Este mensaje de error se muestra para indicar que la dirección IPv4 no cumple con el formato requerido.
Acción de respuesta recomendada	Introduzca un rango de direcciones IP válido. Rango previsto: 0.0.0.0 - 255.255.255.255.
Categoría	Auditorías
Subcategoría	RAC = Suceso de RAC
Gravedad	Gravedad 3 (Informativo)
Captura/Identificador de suceso	FALSO
Mensaje de la pantalla LCD	No hay ningún mensaje de la pantalla LCD definido.
Valor predeterminado inicial.	FALSO

Visibilidad de filtro	Alerta IPMI	Alerta SNMP	Alerta por correo electrónico	Registro de LC	LCD	Apagado	Ciclo de encendido	Restablecer
FALSO	FALSO	FALSO	FALSO	FALSO	FALSO	FALSO	FALSO	FALSO

RAC0281

Mensaje	La máscara de subred IP no es válida. Rango previsto: 0.0.0.0 - 255.255.255.255.
Descripción detallada	Este mensaje de error se muestra para indicar que la máscara de subred IP no cumple con el formato requerido.
Acción de respuesta recomendada	Introduzca una máscara de subred IP válida. Rango previsto: 0.0.0.0 - 255.255.255.255.
Categoría	Auditorías
Subcategoría	RAC = Suceso de RAC
Gravedad	Gravedad 3 (Informativo)
Captura/Identificador de suceso	FALSO
Mensaje de la pantalla LCD	No hay ningún mensaje de la pantalla LCD definido.
Valor predeterminado inicial.	FALSO

Visibilidad de filtro	Alerta IPMI	Alerta SNMP	Alerta por correo electrónico	Registro de LC	LCD	Apagado	Ciclo de encendido	Restablecer
FALSO	FALSO	FALSO	FALSO	FALSO	FALSO	FALSO	FALSO	FALSO

RAC0282

Mensaje	El número de fallos de bloqueo de IP no es válido. Rango previsto: 2-16.
Descripción detallada	Este número es la cantidad de intentos fallidos de inicio de sesión provenientes de una dirección IP antes de que tales intentos sean rechazados. El valor predeterminado es 10.
Acción de respuesta recomendada	Introduzca un número de fallos de bloqueo de IP válido. Rango previsto: 2-16.
Categoría	Auditorías
Subcategoría	RAC = Suceso de RAC
Gravedad	Gravedad 3 (Informativo)

Captura/ Identificador de suceso	FALSO
Mensaje de la pantalla LCD	No hay ningún mensaje de la pantalla LCD definido.
Valor predeterminado inicial.	FALSO

Visibilidad de filtro	Alerta IPMI	Alerta SNMP	Alerta por correo electrónico	Registro de LC	LCD	Apagado	Ciclo de encendido	Restablecer
FALSO	FALSO	FALSO	FALSO	FALSO	FALSO	FALSO	FALSO	FALSO

RAC0283

Mensaje	La ventana de fallos de bloqueo de IP no es válida. Rango previsto: 10-65535.
Descripción detallada	Este es el período establecido (en segundos) en el cual se deben producir las fallas de número de fallos de bloqueo de IP para desencadenar el tiempo de penalización de bloqueo de IP. El valor predeterminado es 3600 segundos (1 hora).
Acción de respuesta recomendada	Introduzca una ventana de fallos de bloqueo de IP válida. Rango previsto: 10-65535.
Categoría	Auditorías
Subcategoría	RAC = Suceso de RAC
Gravedad	Gravedad 3 (Informativo)
Captura/ Identificador de suceso	FALSO
Mensaje de la pantalla LCD	No hay ningún mensaje de la pantalla LCD definido.
Valor predeterminado inicial.	FALSO

Visibilidad de filtro	Alerta IPMI	Alerta SNMP	Alerta por correo electrónico	Registro de LC	LCD	Apagado	Ciclo de encendido	Restablecer
FALSO	FALSO	FALSO	FALSO	FALSO	FALSO	FALSO	FALSO	FALSO

RAC0284

Mensaje	El tiempo de penalización de fallos de bloqueo de IP no es válido. Rango previsto: 10-65535.
Descripción detallada	Este es el período establecido (en segundos) en el cual se deben rechazar los intentos de inicio de sesión provenientes de una dirección IP con una cantidad excesiva de errores. El valor predeterminado es 3600 segundos (1 hora).
Acción de respuesta recomendada	Introduzca un tiempo de penalización de fallos de bloqueo de IP válido. Rango previsto: 10-65535.
Categoría	Auditorías
Subcategoría	RAC = Suceso de RAC
Gravedad	Gravedad 3 (Informativo)
Captura/ Identificador de suceso	FALSO
Mensaje de la pantalla LCD	No hay ningún mensaje de la pantalla LCD definido.
Valor predeterminado inicial.	FALSO

Visibilidad de filtro	Alerta IPMI	Alerta SNMP	Alerta por correo electrónico	Registro de LC	LCD	Apagado	Ciclo de encendido	Restablecer
FALSO	FALSO	FALSO	FALSO	FALSO	FALSO	FALSO	FALSO	FALSO

RAC0285

Mensaje	El nombre de usuario no puede quedar en blanco.
Descripción detallada	El nombre de usuario no puede estar vacío para la creación de una cuenta de usuario.
Acción de respuesta recomendada	Escriba un nombre de usuario.
Categoría	Auditorías
Subcategoría	RAC = Suceso de RAC
Gravedad	Gravedad 3 (Informativo)
Captura/ Identificador de suceso	FALSO

Mensaje de la pantalla LCD No hay ningún mensaje de la pantalla LCD definido.

Valor predeterminado inicial. FALSO

Visibilidad de filtro	Alerta IPMI	Alerta SNMP	Alerta por correo electrónico	Registro de LC	LCD	Apagado	Ciclo de encendido	Restablecer
FALSO	FALSO	FALSO	FALSO	FALSO	FALSO	FALSO	FALSO	FALSO

RAC0286

Mensaje Los campos Contraseña nueva y Confirmar contraseña nueva no pueden quedar en blanco.

Descripción detallada Al crear una cuenta de usuario, los campos Contraseña nueva y Confirmar contraseña nueva no pueden estar vacíos.

Acción de respuesta recomendada Introduzca contraseñas válidas para Contraseña nueva y Confirmar contraseña nueva.

Categoría Auditorías

Subcategoría RAC = Suceso de RAC

Gravedad Gravedad 3 (Informativo)

Captura/Identificador de suceso FALSO

Mensaje de la pantalla LCD No hay ningún mensaje de la pantalla LCD definido.

Valor predeterminado inicial. FALSO

Visibilidad de filtro	Alerta IPMI	Alerta SNMP	Alerta por correo electrónico	Registro de LC	LCD	Apagado	Ciclo de encendido	Restablecer
FALSO	FALSO	FALSO	FALSO	FALSO	FALSO	FALSO	FALSO	FALSO

RAC0288

Mensaje Anotación no válida. La anotación debe contener exclusivamente caracteres alfanuméricos y símbolos válidos.

Descripción detallada Todos los caracteres introducidos deben ser opciones alfanuméricas o símbolos válidos.

Acción de respuesta recomendada	Introduzca únicamente caracteres alfanuméricos y símbolos válidos.
Categoría	Auditorías
Subcategoría	RAC = Suceso de RAC
Gravedad	Gravedad 3 (Informativo)
Captura/ Identificador de suceso	FALSO
Mensaje de la pantalla LCD	No hay ningún mensaje de la pantalla LCD definido.
Valor predeterminado inicial.	FALSO

Visibilidad de filtro	Alerta IPMI	Alerta SNMP	Alerta por correo electrónico	Registro de LC	LCD	Apagado	Ciclo de encendido	Restablecer
FALSO	FALSO	FALSO	FALSO	FALSO	FALSO	FALSO	FALSO	FALSO

RAC0289

Mensaje	Los valores en los campos Contraseña nueva y Confirmar contraseña nueva no coinciden.
Descripción detallada	Al crear una cuenta de usuario, se debe introducir el mismo valor en los campos Contraseña nueva y Confirmar contraseña nueva.
Acción de respuesta recomendada	Introduzca los mismos valores en los campos Contraseña nueva y Confirmar contraseña nueva.
Categoría	Auditorías
Subcategoría	RAC = Suceso de RAC
Gravedad	Gravedad 3 (Informativo)
Captura/ Identificador de suceso	FALSO
Mensaje de la pantalla LCD	No hay ningún mensaje de la pantalla LCD definido.
Valor predeterminado inicial.	FALSO

Visibilidad de filtro	Alerta IPMI	Alerta SNMP	Alerta por correo electrónico	Registro de LC	LCD	Apagado	Ciclo de encendido	Restablecer
FALSO	FALSO	FALSO	FALSO	FALSO	FALSO	FALSO	FALSO	FALSO

RAC0290

Mensaje	El nombre de usuario no puede contener espacios.
Descripción detallada	El valor para el nombre de usuario no admite espacios.
Acción de respuesta recomendada	No introduzca espacios en el nombre de usuario. Si lo desea, utilice guiones bajos.
Categoría	Auditorías
Subcategoría	RAC = Suceso de RAC
Gravedad	Gravedad 3 (Informativo)
Captura/Identificador de suceso	FALSO
Mensaje de la pantalla LCD	No hay ningún mensaje de la pantalla LCD definido.
Valor predeterminado inicial.	FALSO

Visibilidad de filtro	Alerta IPMI	Alerta SNMP	Alerta por correo electrónico	Registro de LC	LCD	Apagado	Ciclo de encendido	Restablecer
FALSO	FALSO	FALSO	FALSO	FALSO	FALSO	FALSO	FALSO	FALSO

RAC0291

Mensaje	El nombre de usuario no puede contener: /, \, @, . o " (comillas).
Descripción detallada	El valor para el nombre de usuario no admite estos caracteres.
Acción de respuesta recomendada	No introduzca /, \, @, . o " (comillas) en el nombre de usuario.
Categoría	Auditorías
Subcategoría	RAC = Suceso de RAC
Gravedad	Gravedad 3 (Informativo)

**Captura/
Identificador de
suceso**

FALSO

**Mensaje de la
pantalla LCD**

No hay ningún mensaje de la pantalla LCD definido.

**Valor
predeterminado
inicial.**

FALSO

Visibilidad de filtro	Alerta IPMI	Alerta SNMP	Alerta por correo electrónico	Registro de LC	LCD	Apagado	Ciclo de encendido	Restablecer
FALSO	FALSO	FALSO	FALSO	FALSO	FALSO	FALSO	FALSO	FALSO

RAC0292

Mensaje

No se ha cargado un certificado válido.

**Descripción
detallada**

Este error se muestra cuando LDAP o Active Directory no pueden encontrar su certificado.

**Acción de
respuesta
recomendada**

Cargue un certificado válido.

Categoría

Auditorías

Subcategoría

RAC = Suceso de RAC

Gravedad

Gravedad 3 (Informativo)

**Captura/
Identificador de
suceso**

FALSO

**Mensaje de la
pantalla LCD**

No hay ningún mensaje de la pantalla LCD definido.

**Valor
predeterminado
inicial.**

FALSO

Visibilidad de filtro	Alerta IPMI	Alerta SNMP	Alerta por correo electrónico	Registro de LC	LCD	Apagado	Ciclo de encendido	Restablecer
FALSO	FALSO	FALSO	FALSO	FALSO	FALSO	FALSO	FALSO	FALSO

RAC0293

Mensaje	Cuando la validación de certificados se encuentra activada, se debe cargar un certificado raíz de una autoridad de certificados (CA) válido. El certificado de CA se usa para verificar el certificado SSL de servidor de directorio.
Descripción detallada	Este error se muestra cuando LDAP o Active Directory no pueden encontrar un certificado de una autoridad de certificados (CA) asociado.
Acción de respuesta recomendada	Cargue un certificado raíz de una autoridad de certificados (CA) válido.
Categoría	Auditorías
Subcategoría	RAC = Suceso de RAC
Gravedad	Gravedad 3 (Informativo)
Captura/Identificador de suceso	FALSO
Mensaje de la pantalla LCD	No hay ningún mensaje de la pantalla LCD definido.
Valor predeterminado inicial.	FALSO

Visibilidad de filtro	Alerta IPMI	Alerta SNMP	Alerta por correo electrónico	Registro de LC	LCD	Apagado	Ciclo de encendido	Restablecer
FALSO	FALSO	FALSO	FALSO	FALSO	FALSO	FALSO	FALSO	FALSO

RAC0294

Mensaje	El valor de Intervalo de acumulación de caracteres no es válido. Rango previsto: 1-255.
Descripción detallada	Esta es la cantidad de tiempo que el iDRAC debe esperar antes de enviar un paquete de datos parcial de comunicación en serie en la LAN (SOL). Este parámetro se expresa en milisegundos. Se recomienda utilizar 10 milisegundos para obtener un rendimiento óptimo.
Acción de respuesta recomendada	Introduzca un valor de Intervalo de acumulación de caracteres válido. Rango previsto: 1-255.
Categoría	Auditorías
Subcategoría	RAC = Suceso de RAC
Gravedad	Gravedad 3 (Informativo)

**Captura/
Identificador de
suceso**

FALSO

**Mensaje de la
pantalla LCD**

No hay ningún mensaje de la pantalla LCD definido.

**Valor
predeterminado
inicial.**

FALSO

Visibilidad de filtro	Alerta IPMI	Alerta SNMP	Alerta por correo electrónico	Registro de LC	LCD	Apagado	Ciclo de encendido	Restablecer
FALSO	FALSO	FALSO	FALSO	FALSO	FALSO	FALSO	FALSO	FALSO

RAC0295

Mensaje

El valor de Umbral de envío de caracteres no es válido. Rango previsto: 1-255.

**Descripción
detallada**

Esta es la cantidad de caracteres por paquete de datos de comunicación en serie en la LAN (SOL). Cuando la cantidad de caracteres aceptados por el iDRAC es igual o superior al valor de Umbral de envío de caracteres, el iDRAC comienza a transmitir de inmediato los paquetes de datos de SOL que contienen una cantidad de caracteres igual o inferior a dicho umbral. Si un paquete contiene menos caracteres que lo expresado por este umbral, se define como un paquete de datos parcial de SOL. Se recomienda utilizar 255 caracteres para obtener un rendimiento óptimo.

**Acción de
respuesta
recomendada**

Introduzca un valor de Umbral de envío de caracteres válido. Rango previsto: 1-255.

Categoría

Auditorías

Subcategoría

RAC = Suceso de RAC

Gravedad

Gravedad 3 (Informativo)

**Captura/
Identificador de
suceso**

FALSO

**Mensaje de la
pantalla LCD**

No hay ningún mensaje de la pantalla LCD definido.

**Valor
predeterminado
inicial.**

FALSO

Visibilidad de filtro	Alerta IPMI	Alerta SNMP	Alerta por correo electrónico	Registro de LC	LCD	Apagado	Ciclo de encendido	Restablecer
FALSO	FALSO	FALSO	FALSO	FALSO	FALSO	FALSO	FALSO	FALSO

RAC0297

Mensaje	Se debe configurar una dirección de controlador de dominio.
Descripción detallada	Se debe especificar la dirección de controlador de dominio para la configuración de Active Directory.
Acción de respuesta recomendada	Introduzca una dirección de controlador de dominio válida.
Categoría	Auditorías
Subcategoría	RAC = Suceso de RAC
Gravedad	Gravedad 3 (Informativo)
Captura/ Identificador de suceso	FALSO
Mensaje de la pantalla LCD	No hay ningún mensaje de la pantalla LCD definido.
Valor predeterminado inicial.	FALSO

Visibilidad de filtro	Alerta IPMI	Alerta SNMP	Alerta por correo electrónico	Registro de LC	LCD	Apagado	Ciclo de encendido	Restablecer
FALSO	FALSO	FALSO	FALSO	FALSO	FALSO	FALSO	FALSO	FALSO

RAC0298

Mensaje	Se debe configurar un nombre de dominio raíz.
Descripción detallada	Se debe especificar un nombre de dominio raíz para la configuración de Active Directory.
Acción de respuesta recomendada	Se debe configurar un nombre de dominio raíz.
Categoría	Auditorías
Subcategoría	RAC = Suceso de RAC
Gravedad	Gravedad 3 (Informativo)
Captura/ Identificador de suceso	FALSO

Mensaje de la pantalla LCD No hay ningún mensaje de la pantalla LCD definido.

Valor predeterminado inicial. FALSO

Visibilidad de filtro	Alerta IPMI	Alerta SNMP	Alerta por correo electrónico	Registro de LC	LCD	Apagado	Ciclo de encendido	Restablecer
FALSO	FALSO	FALSO	FALSO	FALSO	FALSO	FALSO	FALSO	FALSO

RAC0301

Mensaje La conexión con el recurso compartido de archivos remotos no se encuentra disponible. Verifique la configuración y vuelva a intentarlo.

Descripción detallada El usuario no podrá conectarse al recurso compartido de archivos remotos.

Acción de respuesta recomendada Asegúrese de que exista una conectividad apropiada entre el cliente y el recurso compartido de archivos remotos antes de utilizar esta función.

Categoría Auditorías

Subcategoría RAC = Suceso de RAC

Gravedad Gravedad 3 (Informativo)

Captura/Identificador de suceso FALSO

Mensaje de la pantalla LCD No hay ningún mensaje de la pantalla LCD definido.

Valor predeterminado inicial. FALSO

Visibilidad de filtro	Alerta IPMI	Alerta SNMP	Alerta por correo electrónico	Registro de LC	LCD	Apagado	Ciclo de encendido	Restablecer
FALSO	FALSO	FALSO	FALSO	FALSO	FALSO	FALSO	FALSO	FALSO

RAC0302

Mensaje iDRAC Express no admite esta función.

Descripción detallada Este mensaje de error se muestra cuando el iDRAC no contiene una licencia Enterprise válida.

Acción de respuesta recomendada	Realice una actualización a iDRAC Enterprise para admitir esta función.
Categoría	Auditorías
Subcategoría	RAC = Suceso de RAC
Gravedad	Gravedad 3 (Informativo)
Captura/Identificador de suceso	FALSO
Mensaje de la pantalla LCD	No hay ningún mensaje de la pantalla LCD definido.
Valor predeterminado inicial.	FALSO

Visibilidad de filtro	Alerta IPMI	Alerta SNMP	Alerta por correo electrónico	Registro de LC	LCD	Apagado	Ciclo de encendido	Restablecer
FALSO	FALSO	FALSO	FALSO	FALSO	FALSO	FALSO	FALSO	FALSO

RAC0303

Mensaje	La consola virtual se encuentra desactivada o usted no cuenta con el privilegio Acceder a consola virtual.
Descripción detallada	Este mensaje de error se muestra cuando la función Consola virtual no se encuentra disponible.
Acción de respuesta recomendada	Active la consola virtual y solicite al administrador que le otorgue el privilegio Acceder a consola virtual.
Categoría	Auditorías
Subcategoría	RAC = Suceso de RAC
Gravedad	Gravedad 3 (Informativo)
Captura/Identificador de suceso	FALSO
Mensaje de la pantalla LCD	No hay ningún mensaje de la pantalla LCD definido.
Valor predeterminado inicial.	FALSO

Visibilidad de filtro	Alerta IPMI	Alerta SNMP	Alerta por correo electrónico	Registro de LC	LCD	Apagado	Ciclo de encendido	Restablecer
FALSO	FALSO	FALSO	FALSO	FALSO	FALSO	FALSO	FALSO	FALSO

RAC0304

Mensaje	Se ha finalizado la actualización de firmware.
Descripción detallada	Se ha finalizado la actualización de firmware.
Acción de respuesta recomendada	No es necesaria ninguna acción de respuesta.
Categoría	Auditorías
Subcategoría	RAC = Suceso de RAC
Gravedad	Gravedad 3 (Informativo)
Captura/Identificador de suceso	FALSO
Mensaje de la pantalla LCD	No hay ningún mensaje de la pantalla LCD definido.
Valor predeterminado inicial.	FALSO

Visibilidad de filtro	Alerta IPMI	Alerta SNMP	Alerta por correo electrónico	Registro de LC	LCD	Apagado	Ciclo de encendido	Restablecer
FALSO	FALSO	FALSO	FALSO	FALSO	FALSO	FALSO	FALSO	FALSO

RAC0801

Mensaje	Se está restableciendo el iDRAC.
Descripción detallada	El iDRAC cerrará todas las sesiones existentes y regresará a la dirección IP estática predeterminada.
Acción de respuesta recomendada	No es necesaria ninguna acción de respuesta.
Categoría	Auditorías
Subcategoría	RAC = Suceso de RAC
Gravedad	Gravedad 3 (Informativo)

Captura/ Identificador de suceso	FALSO
Mensaje de la pantalla LCD	No hay ningún mensaje de la pantalla LCD definido.
Valor predeterminado inicial.	FALSO

Visibilidad de filtro	Alerta IPMI	Alerta SNMP	Alerta por correo electrónico	Registro de LC	LCD	Apagado	Ciclo de encendido	Restablecer
FALSO	FALSO	FALSO	FALSO	VERDADE	FALSO	FALSO	FALSO	FALSO

RAC0500

Mensaje	No existe ninguna batería para mostrar.
Descripción detallada	Las baterías no se pueden mostrar. Este error puede presentarse cuando el sistema host se encuentra apagado o existe un cable desconectado o dañado para las baterías conectadas a la controladora.
Acción de respuesta recomendada	1. Compruebe si el sistema host se encuentra apagado o cerrado. 2. Asegúrese de que las baterías estén conectadas correctamente.
Categoría	Almacenamiento
Subcategoría	RAC = Suceso de RAC
Gravedad	Gravedad 2 (Advertencia)
Captura/ Identificador de suceso	FALSO
Mensaje de la pantalla LCD	No hay ningún mensaje de la pantalla LCD definido.
Valor predeterminado inicial.	FALSO

Visibilidad de filtro	Alerta IPMI	Alerta SNMP	Alerta por correo electrónico	Registro de LC	LCD	Apagado	Ciclo de encendido	Restablecer
FALSO	FALSO	FALSO	FALSO	FALSO	FALSO	FALSO	FALSO	FALSO

RAC0501

Mensaje	No existe ningún disco físico para mostrar.
Descripción detallada	Los discos físicos no se pueden mostrar. Este error puede presentarse cuando el sistema host se encuentra apagado o se han extraído los discos físicos. Esto puede resultar en una pérdida de comunicación al intentar recuperar los datos de la controladora.
Acción de respuesta recomendada	1. Compruebe si el sistema host se encuentra apagado o cerrado. 2. Verifique que los discos físicos estén insertados en el gabinete o conectados al plano posterior. 3. No se han detectado controladoras con capacidad fuera de banda.
Categoría	Almacenamiento
Subcategoría	RAC = Suceso de RAC
Gravedad	Gravedad 2 (Advertencia)
Captura/ Identificador de suceso	FALSO
Mensaje de la pantalla LCD	No hay ningún mensaje de la pantalla LCD definido.
Valor predeterminado inicial.	FALSO

Visibilidad de filtro	Alerta IPMI	Alerta SNMP	Alerta por correo electrónico	Registro de LC	LCD	Apagado	Ciclo de encendido	Restablecer
FALSO	FALSO	FALSO	FALSO	FALSO	FALSO	FALSO	FALSO	FALSO

RAC0502

Mensaje	No existe ningún disco virtual para mostrar.
Descripción detallada	Los discos virtuales no se pueden mostrar. Este error puede presentarse cuando el sistema host se encuentra apagado o no se han creado discos virtuales.
Acción de respuesta recomendada	1. Compruebe si el sistema host se encuentra apagado o cerrado. 2. Verifique si se han creado discos virtuales.
Categoría	Almacenamiento
Subcategoría	RAC = Suceso de RAC
Gravedad	Gravedad 2 (Advertencia)
Captura/ Identificador de suceso	FALSO

Mensaje de la pantalla LCD No hay ningún mensaje de la pantalla LCD definido.

Valor predeterminado inicial. FALSO

Visibilidad de filtro	Alerta IPMI	Alerta SNMP	Alerta por correo electrónico	Registro de LC	LCD	Apagado	Ciclo de encendido	Restablecer
FALSO	FALSO	FALSO	FALSO	FALSO	FALSO	FALSO	FALSO	FALSO

RAC0503

Mensaje No existen controladoras con capacidad fuera de banda para mostrar.

Descripción detallada Las controladoras con capacidad fuera de banda no se pueden mostrar. Este error puede presentarse cuando el sistema host se encuentra apagado, o cuando se eliminan o desconectan controladoras.

Acción de respuesta recomendada Compruebe si el sistema host se encuentra apagado o cerrado.

Categoría Almacenamiento

Subcategoría RAC = Suceso de RAC

Gravedad Gravedad 2 (Advertencia)

Captura/Identificador de suceso FALSO

Mensaje de la pantalla LCD No hay ningún mensaje de la pantalla LCD definido.

Valor predeterminado inicial. FALSO

Visibilidad de filtro	Alerta IPMI	Alerta SNMP	Alerta por correo electrónico	Registro de LC	LCD	Apagado	Ciclo de encendido	Restablecer
FALSO	FALSO	FALSO	FALSO	FALSO	FALSO	FALSO	FALSO	FALSO

RAC0504

Mensaje No existen gabinetes para mostrar.

Descripción detallada Los gabinetes no se pueden mostrar. Este error puede presentarse cuando el sistema host se encuentra apagado, no se ha conectado ningún gabinete a la controladora, o un cable adaptador para el gabinete se encuentra dañado o desconectado.

Acción de respuesta recomendada	1. Compruebe si el sistema host se encuentra ENCENDIDO. 2. Verifique que el gabinete de almacenamiento se encuentre ENCENDIDO. 3. Verifique que los cables adaptadores se hayan conectado correctamente y que no haya clavijas dobladas.
Categoría	Almacenamiento
Subcategoría	RAC = Suceso de RAC
Gravedad	Gravedad 2 (Advertencia)
Captura/Identificador de suceso	FALSO
Mensaje de la pantalla LCD	No hay ningún mensaje de la pantalla LCD definido.
Valor predeterminado inicial.	FALSO

Visibilidad de filtro	Alerta IPMI	Alerta SNMP	Alerta por correo electrónico	Registro de LC	LCD	Apagado	Ciclo de encendido	Restablecer
FALSO	FALSO	FALSO	FALSO	FALSO	FALSO	FALSO	FALSO	FALSO

RAC0505

Mensaje	No existe ningún dispositivo para mostrar.
Descripción detallada	Los dispositivos no se muestran. Este error puede presentarse si se han extraído o desconectado estos componentes.
Acción de respuesta recomendada	1. Compruebe si el sistema host se encuentra ENCENDIDO. 2. Verifique que el gabinete de almacenamiento se encuentre ENCENDIDO. 3. Verifique que los cables adaptadores se hayan conectado correctamente y que no haya clavijas dobladas.
Categoría	Almacenamiento
Subcategoría	RAC = Suceso de RAC
Gravedad	Gravedad 2 (Advertencia)
Captura/Identificador de suceso	FALSO
Mensaje de la pantalla LCD	No hay ningún mensaje de la pantalla LCD definido.
Valor predeterminado inicial.	FALSO

Visibilidad de filtro	Alerta IPMI	Alerta SNMP	Alerta por correo electrónico	Registro de LC	LCD	Apagado	Ciclo de encendido	Restablecer
FALSO	FALSO	FALSO	FALSO	FALSO	FALSO	FALSO	FALSO	FALSO

RAC0506

Mensaje	No dispone de los privilegios para realizar esta operación.
Descripción detallada	Este error se presenta cuando el usuario intenta acceder a un programa o una función que no se encuentra incluida en los privilegios otorgados a los usuarios.
Acción de respuesta recomendada	Póngase en contacto con el administrador del sistema para realizar la operación o solicitar los privilegios requeridos.
Categoría	Almacenamiento
Subcategoría	RAC = Suceso de RAC
Gravedad	Gravedad 1 (Crítico)
Captura/Identificador de suceso	FALSO
Mensaje de la pantalla LCD	No hay ningún mensaje de la pantalla LCD definido.
Valor predeterminado inicial.	FALSO

Visibilidad de filtro	Alerta IPMI	Alerta SNMP	Alerta por correo electrónico	Registro de LC	LCD	Apagado	Ciclo de encendido	Restablecer
FALSO	FALSO	FALSO	FALSO	FALSO	FALSO	FALSO	FALSO	FALSO

RAC0507

Mensaje	No se puede encontrar el recurso solicitado.
Descripción detallada	No se puede mostrar la información solicitada, ya que el sistema no encuentra ningún recurso que coincida. Esto se produce cuando el sistema se encuentra apagado, el recurso no está presente o el recurso se ha extraído o eliminado. El recurso puede ser un disco físicos, una tarjeta vFlash SD, un certificado SSL o un certificado de firma personalizada.
Acción de respuesta recomendada	Realice una de las acciones siguientes y vuelva a intentar la operación: 1) Encienda el sistema. 2) Determine que el recurso esté disponible.
Categoría	Almacenamiento

Subcategoría	RAC = Suceso de RAC
Gravedad	Gravedad 2 (Advertencia)
Captura/ Identificador de suceso	FALSO
Mensaje de la pantalla LCD	No hay ningún mensaje de la pantalla LCD definido.
Valor predeterminado inicial.	FALSO

Visibilidad de filtro	Alerta IPMI	Alerta SNMP	Alerta por correo electrónico	Registro de LC	LCD	Apagado	Ciclo de encendido	Restablecer
FALSO	FALSO	FALSO	FALSO	FALSO	FALSO	FALSO	FALSO	FALSO

RAC0508

Mensaje	Se ha producido un error inesperado.
Descripción detallada	El servidor ha detectado una condición inesperada. Esto puede ser debido a una notación de objeto de JavaScript no válida.
Acción de respuesta recomendada	Espere unos minutos y, a continuación, actualice la página. Si el problema persiste, póngase en contacto con el proveedor de servicios.
Categoría	Almacenamiento
Subcategoría	RAC = Suceso de RAC
Gravedad	Gravedad 1 (Crítico)
Captura/ Identificador de suceso	FALSO
Mensaje de la pantalla LCD	No hay ningún mensaje de la pantalla LCD definido.
Valor predeterminado inicial.	FALSO

Visibilidad de filtro	Alerta IPMI	Alerta SNMP	Alerta por correo electrónico	Registro de LC	LCD	Apagado	Ciclo de encendido	Restablecer
FALSO	FALSO	FALSO	FALSO	FALSO	FALSO	FALSO	FALSO	FALSO

RAC0509

Mensaje	El servidor no se encuentra disponible por el momento. Intente nuevamente después de unos minutos
Descripción detallada	El servidor actualmente no puede atender la solicitud debido a una sobrecarga temporal o una acción de mantenimiento del servidor.
Acción de respuesta recomendada	Espere unos minutos y, a continuación, actualice la página. Si el problema persiste, póngase en contacto con el proveedor de servicios.
Categoría	Almacenamiento
Subcategoría	RAC = Suceso de RAC
Gravedad	Gravedad 2 (Advertencia)
Captura/ Identificador de suceso	FALSO
Mensaje de la pantalla LCD	No hay ningún mensaje de la pantalla LCD definido.
Valor predeterminado inicial.	FALSO

Visibilidad de filtro	Alerta IPMI	Alerta SNMP	Alerta por correo electrónico	Registro de LC	LCD	Apagado	Ciclo de encendido	Restablecer
FALSO	FALSO	FALSO	FALSO	FALSO	FALSO	FALSO	FALSO	FALSO

RAC0510

Mensaje	No existe ningún suceso para mostrar.
Descripción detallada	Este error se produce cuando el registro de Lifecycle no presenta sucesos recientes.
Acción de respuesta recomendada	No es necesaria ninguna acción de respuesta.
Categoría	Almacenamiento
Subcategoría	RAC = Suceso de RAC
Gravedad	Gravedad 3 (Informativo)
Captura/ Identificador de suceso	FALSO

Mensaje de la pantalla LCD No hay ningún mensaje de la pantalla LCD definido.

Valor predeterminado inicial. FALSO

Visibilidad de filtro	Alerta IPMI	Alerta SNMP	Alerta por correo electrónico	Registro de LC	LCD	Apagado	Ciclo de encendido	Restablecer
FALSO	FALSO	FALSO	FALSO	FALSO	FALSO	FALSO	FALSO	FALSO

RAC0511

Mensaje No existe ningún disco físico para mostrar.

Descripción detallada Los discos físicos no se pueden mostrar. Este error puede presentarse cuando el sistema host se encuentra apagado, los discos físicos se han extraído o se han aplicado filtros incorrectos.

Acción de respuesta recomendada 1. Compruebe si el sistema host se encuentra apagado o cerrado. 2. Verifique que los discos físicos estén insertados en el gabinete o conectados al plano posterior. 3. Verifique que se hayan aplicado los filtros correctos. 4. Verifique que el gabinete de almacenamiento esté encendido. 5. Verifique que los cables adaptadores se hayan conectado correctamente y que no haya clavijas dobladas.

Categoría Almacenamiento

Subcategoría RAC = Suceso de RAC

Gravedad Gravedad 2 (Advertencia)

Captura/Identificador de suceso FALSO

Mensaje de la pantalla LCD No hay ningún mensaje de la pantalla LCD definido.

Valor predeterminado inicial. FALSO

Visibilidad de filtro	Alerta IPMI	Alerta SNMP	Alerta por correo electrónico	Registro de LC	LCD	Apagado	Ciclo de encendido	Restablecer
FALSO	FALSO	FALSO	FALSO	FALSO	FALSO	FALSO	FALSO	FALSO

RAC0512

Mensaje No existe ningún disco virtual para mostrar.

Descripción detallada	Los discos virtuales no se pueden mostrar. Este error puede presentarse cuando el sistema host se encuentra apagado, no se han creado discos virtuales o se han aplicado los filtros incorrectos.
Acción de respuesta recomendada	1. Compruebe si el sistema host se encuentra ENCENDIDO. 2. Verifique que se hayan creado los discos virtuales. 3. Verifique que se hayan aplicado los filtros correctos. 4. Verifique que el gabinete de almacenamiento esté ENCENDIDO. 5. Verifique que los cables adaptadores se hayan conectado correctamente y que no haya clavijas dobladas.
Categoría	Almacenamiento
Subcategoría	RAC = Suceso de RAC
Gravedad	Gravedad 2 (Advertencia)
Captura/ Identificador de suceso	FALSO
Mensaje de la pantalla LCD	No hay ningún mensaje de la pantalla LCD definido.
Valor predeterminado inicial.	FALSO

Visibilidad de filtro	Alerta IPMI	Alerta SNMP	Alerta por correo electrónico	Registro de LC	LCD	Apagado	Ciclo de encendido	Restablecer
FALSO	FALSO	FALSO	FALSO	FALSO	FALSO	FALSO	FALSO	FALSO

RAC0600

Mensaje	No se pudo recuperar la información de temperatura.
Descripción detallada	La información de temperatura no se puede mostrar. Este error puede presentarse cuando el servidor se encuentra apagado.
Acción de respuesta recomendada	Encienda el servidor. Si el servidor ya está encendido, espere unos minutos y, a continuación, actualice la página. Si el problema persiste, póngase en contacto con el proveedor de servicios.
Categoría	Configuración
Subcategoría	RAC = Suceso de RAC
Gravedad	Gravedad 2 (Advertencia)
Captura/ Identificador de suceso	FALSO
Mensaje de la pantalla LCD	No hay ningún mensaje de la pantalla LCD definido.

Valor predeterminado inicial. FALSO

Visibilidad de filtro	Alerta IPMI	Alerta SNMP	Alerta por correo electrónico	Registro de LC	LCD	Apagado	Ciclo de encendido	Restablecer
FALSO	FALSO	FALSO	FALSO	FALSO	FALSO	FALSO	FALSO	FALSO

RAC0601

Mensaje No se pudo recuperar la información de periodicidad de alertas.

Descripción detallada El servidor ha detectado una condición inesperada. Esto puede ser debido a una notación de objeto de JavaScript no válida.

Acción de respuesta recomendada Espere unos minutos y, a continuación, actualice la página. Si el problema persiste, póngase en contacto con el proveedor de servicios.

Categoría Configuración

Subcategoría RAC = Suceso de RAC

Gravedad Gravedad 2 (Advertencia)

Captura/Identificador de suceso FALSO

Mensaje de la pantalla LCD No hay ningún mensaje de la pantalla LCD definido.

Valor predeterminado inicial. FALSO

Visibilidad de filtro	Alerta IPMI	Alerta SNMP	Alerta por correo electrónico	Registro de LC	LCD	Apagado	Ciclo de encendido	Restablecer
FALSO	FALSO	FALSO	FALSO	FALSO	FALSO	FALSO	FALSO	FALSO

RAC0602

Mensaje El valor de periodicidad de alertas no es válido.

Descripción detallada El valor de periodicidad de alertas debe estar dentro del rango 0-365.

Acción de respuesta recomendada Introduzca un valor entre 0 y 365.

Categoría	Configuración
Subcategoría	RAC = Suceso de RAC
Gravedad	Gravedad 2 (Advertencia)
Captura/ Identificador de suceso	FALSO
Mensaje de la pantalla LCD	No hay ningún mensaje de la pantalla LCD definido.
Valor predeterminado inicial.	FALSO

Visibilidad de filtro	Alerta IPMI	Alerta SNMP	Alerta por correo electrónico	Registro de LC	LCD	Apagado	Ciclo de encendido	Restablecer
FALSO	FALSO	FALSO	FALSO	FALSO	FALSO	FALSO	FALSO	FALSO

RAC0603

Mensaje	Actualizando fila de trabajo en espera. El estado de los trabajos de actualización se puede ver y administrar dentro de la página Fila de trabajo en espera.
Descripción detallada	La fila de trabajo en espera se actualiza con los trabajos de actualización seleccionados. El estado de los trabajos de actualización se puede ver y administrar dentro de la página Fila de trabajo en espera.
Acción de respuesta recomendada	Haga clic en el botón Fila de trabajo en espera para ver el estado de los trabajos de actualización.
Categoría	Configuración
Subcategoría	RAC = Suceso de RAC
Gravedad	Gravedad 2 (Advertencia)
Captura/ Identificador de suceso	FALSO
Mensaje de la pantalla LCD	No hay ningún mensaje de la pantalla LCD definido.
Valor predeterminado inicial.	FALSO

Visibilidad de filtro	Alerta IPMI	Alerta SNMP	Alerta por correo electrónico	Registro de LC	LCD	Apagado	Ciclo de encendido	Restablecer
FALSO	FALSO	FALSO	FALSO	FALSO	FALSO	FALSO	FALSO	FALSO

RAC0604

Mensaje	Es posible que el inventario del sistema no se encuentre actualizado, ya que la opción Recopilar inventario del sistema en el reinicio (CSIOR) está desactivada.
Descripción detallada	Es posible que el inventario del sistema no se encuentre actualizado, ya que la opción Recopilar inventario del sistema en el reinicio (CSIOR) está desactivada. La función CSIOR recupera información de inventario detallada del sistema durante el inicio del sistema y almacena esa información en el iDRAC.
Acción de respuesta recomendada	Active la función CSIOR, reinicie el sistema y vuelva a intentar la operación. Para activar CSIOR, presione F2 (Configuración del sistema) durante el inicio del sistema, desplácese hasta Config. de iDRAC > Lifecycle Controller, y seleccione la opción Activado para Recopilar inventario del sistema en el reinicio.
Categoría	Configuración
Subcategoría	RAC = Suceso de RAC
Gravedad	Gravedad 1 (Crítico)
Captura/Identificador de suceso	FALSO
Mensaje de la pantalla LCD	No hay ningún mensaje de la pantalla LCD definido.
Valor predeterminado inicial.	FALSO

Visibilidad de filtro	Alerta IPMI	Alerta SNMP	Alerta por correo electrónico	Registro de LC	LCD	Apagado	Ciclo de encendido	Restablecer
FALSO	FALSO	FALSO	FALSO	FALSO	FALSO	FALSO	FALSO	FALSO

RAC0605

Mensaje	No existe ningún trabajo para mostrar.
Descripción detallada	No existe ningún trabajo para mostrar.
Acción de respuesta recomendada	No es necesaria ninguna acción de respuesta.

Categoría	Configuración
Subcategoría	RAC = Suceso de RAC
Gravedad	Gravedad 2 (Advertencia)
Captura/ Identificador de suceso	FALSO
Mensaje de la pantalla LCD	No hay ningún mensaje de la pantalla LCD definido.
Valor predeterminado inicial.	FALSO

Visibilidad de filtro	Alerta IPMI	Alerta SNMP	Alerta por correo electrónico	Registro de LC	LCD	Apagado	Ciclo de encendido	Restablecer
FALSO	FALSO	FALSO	FALSO	FALSO	FALSO	FALSO	FALSO	FALSO

RAC0606

Mensaje	La operación de prueba de la conexión de red se ha realizado satisfactoriamente.
Descripción detallada	La operación de prueba de la conexión de red seleccionada se ha realizado satisfactoriamente.
Acción de respuesta recomendada	No es necesaria ninguna acción de respuesta.
Categoría	Configuración
Subcategoría	RAC = Suceso de RAC
Gravedad	Gravedad 3 (Informativo)
Captura/ Identificador de suceso	FALSO
Mensaje de la pantalla LCD	No hay ningún mensaje de la pantalla LCD definido.
Valor predeterminado inicial.	FALSO

Visibilidad de filtro	Alerta IPMI	Alerta SNMP	Alerta por correo electrónico	Registro de LC	LCD	Apagado	Ciclo de encendido	Restablecer
FALSO	FALSO	FALSO	FALSO	FALSO	FALSO	FALSO	FALSO	FALSO

RAC0607

Mensaje	No se puede realizar el paso de sistema operativo a iDRAC con la configuración actual del sistema.
Descripción detallada	Los NIC integrados en el sistema no admiten el paso de sistema operativo a iDRAC.
Acción de respuesta recomendada	Asegúrese de que los NIC integrados se hayan activado desde la configuración del BIOS y admitan el paso de sistema operativo a iDRAC. A continuación, vuelva a intentar la operación. Para acceder a la configuración del BIOS, presione F2 durante el inicio del sistema. Para obtener más información sobre el paso de sistema operativo a iDRAC, consulte la iDRAC7 User's Guide (Guía del usuario de iDRAC7).
Categoría	Configuración
Subcategoría	RAC = Suceso de RAC
Gravedad	Gravedad 2 (Advertencia)
Captura/Identificador de suceso	FALSO
Mensaje de la pantalla LCD	No hay ningún mensaje de la pantalla LCD definido.
Valor predeterminado inicial.	FALSO

Visibilidad de filtro	Alerta IPMI	Alerta SNMP	Alerta por correo electrónico	Registro de LC	LCD	Apagado	Ciclo de encendido	Restablecer
FALSO	FALSO	FALSO	FALSO	FALSO	FALSO	FALSO	FALSO	FALSO

RAC0608

Mensaje	El iDRAC se reiniciará una vez que se complete la actualización de firmware del iDRAC. Todas las sesiones de usuario actuales se cerrarán.
Descripción detallada	Este mensaje se muestra en la página Fila de trabajo en espera cuando el estado para el trabajo de actualización de firmware del iDRAC es descargando. La comunicación con el iDRAC se pierde cuando el iDRAC se reinicia para completar la actualización de firmware.
Acción de respuesta recomendada	Vuelva a conectar la sesión de comunicaciones del iDRAC después de que el iDRAC se reinicie. El iDRAC estará listo para el inicio de sesión una vez finalizado el reinicio.
Categoría	Configuración
Subcategoría	RAC = Suceso de RAC
Gravedad	Gravedad 2 (Advertencia)

**Captura/
Identificador de
suceso**

FALSO

**Mensaje de la
pantalla LCD**

No hay ningún mensaje de la pantalla LCD definido.

**Valor
predeterminado
inicial.**

FALSO

Visibilidad de filtro	Alerta IPMI	Alerta SNMP	Alerta por correo electrónico	Registro de LC	LCD	Apagado	Ciclo de encendido	Restablecer
FALSO	FALSO	FALSO	FALSO	FALSO	FALSO	FALSO	FALSO	FALSO

RAC0609

Mensaje

El trabajo *arg1* se ha agregado correctamente a la fila de trabajo en espera.

Argumentos

- *arg1* = importar o exportar ID de trabajo

**Descripción
detallada**

La operación de importación o exportación de la configuración del sistema con la ID de trabajo que se indica en el mensaje se ha agregado correctamente a la fila de trabajo en espera.

**Acción de
respuesta
recomendada**

No es necesaria ninguna acción de respuesta. El estado de los trabajos puede verse en la página Fila de trabajo en espera.

Categoría

Configuración

Subcategoría

RAC = Suceso de RAC

Gravedad

Gravedad 3 (Informativo)

**Captura/
Identificador de
suceso**

FALSO

**Mensaje de la
pantalla LCD**

No hay ningún mensaje de la pantalla LCD definido.

**Valor
predeterminado
inicial.**

FALSO

Visibilidad de filtro	Alerta IPMI	Alerta SNMP	Alerta por correo electrónico	Registro de LC	LCD	Apagado	Ciclo de encendido	Restablecer
FALSO	FALSO	FALSO	FALSO	FALSO	FALSO	FALSO	FALSO	FALSO

RAC0610

Mensaje	Los valores de Frase de contraseña y Confirmar frase de contraseña ingresados no coinciden.
Descripción detallada	Se ha introducido valores diferentes en los campos Frase de contraseña y Confirmar frase de contraseña.
Acción de respuesta recomendada	Los valores que se introducen en los campos Frase de contraseña y Confirmar frase de contraseña deben ser iguales.
Categoría	Configuración
Subcategoría	RAC = Suceso de RAC
Gravedad	Gravedad 2 (Advertencia)
Captura/ Identificador de suceso	FALSO
Mensaje de la pantalla LCD	No hay ningún mensaje de la pantalla LCD definido.
Valor predeterminado inicial.	FALSO

Visibilidad de filtro	Alerta IPMI	Alerta SNMP	Alerta por correo electrónico	Registro de LC	LCD	Apagado	Ciclo de encendido	Restablecer
FALSO	FALSO	FALSO	FALSO	FALSO	FALSO	FALSO	FALSO	FALSO

RAC0611

Mensaje	La dirección IP no puede quedar en blanco.
Descripción detallada	La dirección IP no puede quedar vacía para la operación de importación o exportación del perfil de configuración del sistema.
Acción de respuesta recomendada	Introduzca una dirección IP válida para la ubicación de red.
Categoría	Auditorías
Subcategoría	RAC = Suceso de RAC
Gravedad	Gravedad 3 (Informativo)
Captura/ Identificador de suceso	FALSO

Mensaje de la pantalla LCD No hay ningún mensaje de la pantalla LCD definido.

Valor predeterminado inicial. FALSO

Visibilidad de filtro	Alerta IPMI	Alerta SNMP	Alerta por correo electrónico	Registro de LC	LCD	Apagado	Ciclo de encendido	Restablecer
FALSO	FALSO	FALSO	FALSO	FALSO	FALSO	FALSO	FALSO	FALSO

RAC0612

Mensaje La cancelación de una operación de actualización de firmware eliminará todos los archivos de firmware cargados. ¿Desea continuar?

Descripción detallada La cancelación de una operación de actualización de firmware cancela todas las actualizaciones de firmware seleccionadas y elimina todos los archivos de firmware cargados.

Acción de respuesta recomendada Seleccione Sí para cancelar la operación de actualización de firmware y eliminar todos los archivos de firmware cargados. Seleccione No para cerrar el mensaje y continuar con la operación de actualización de firmware.

Categoría Configuración

Subcategoría RAC = Suceso de RAC

Gravedad Gravedad 2 (Advertencia)

Captura/Identificador de suceso FALSO

Mensaje de la pantalla LCD No hay ningún mensaje de la pantalla LCD definido.

Valor predeterminado inicial. FALSO

Visibilidad de filtro	Alerta IPMI	Alerta SNMP	Alerta por correo electrónico	Registro de LC	LCD	Apagado	Ciclo de encendido	Restablecer
FALSO	FALSO	FALSO	FALSO	FALSO	FALSO	FALSO	FALSO	FALSO

RAC0613

Mensaje El archivo cargado no es válido.

Descripción detallada Se ha producido un error interno debido a un archivo no válido.

Acción de respuesta recomendada	Asegúrese de que cargar el archivo necesario en el formato correcto e intente la operación nuevamente.
Categoría	Configuración
Subcategoría	RAC = Suceso de RAC
Gravedad	Gravedad 2 (Advertencia)
Captura/ Identificador de suceso	FALSO
Mensaje de la pantalla LCD	No hay ningún mensaje de la pantalla LCD definido.
Valor predeterminado inicial.	FALSO

Visibilidad de filtro	Alerta IPMI	Alerta SNMP	Alerta por correo electrónico	Registro de LC	LCD	Apagado	Ciclo de encendido	Restablecer
FALSO	FALSO	FALSO	FALSO	FALSO	FALSO	FALSO	FALSO	FALSO

RAC0614

Mensaje	Contraseña incorrecta para el archivo PKCS#12.
Descripción detallada	La contraseña especificada para el archivo PKCS#12 es incorrecta.
Acción de respuesta recomendada	Asegúrese de utilizar la contraseña correcta para el archivo PKCS#12. Si el archivo PKCS#12 se ha cifrado con una contraseña, agregue esa contraseña en el cuadro correspondiente. Deje el cuadro de contraseña vacío si el archivo no se ha cifrado con una contraseña.
Categoría	Configuración
Subcategoría	RAC = Suceso de RAC
Gravedad	Gravedad 2 (Advertencia)
Captura/ Identificador de suceso	FALSO
Mensaje de la pantalla LCD	No hay ningún mensaje de la pantalla LCD definido.
Valor predeterminado inicial.	FALSO

Visibilidad de filtro	Alerta IPMI	Alerta SNMP	Alerta por correo electrónico	Registro de LC	LCD	Apagado	Ciclo de encendido	Restablecer
FALSO	FALSO	FALSO	FALSO	FALSO	FALSO	FALSO	FALSO	FALSO

RAC0615

Mensaje	Archivo PKCS#12 no válido.
Descripción detallada	El contenido en el archivo PKCS12 no era válido debido a uno de los siguientes motivos: 1) No era un archivo PKCS#12 válido. 2) No era un archivo pfx válido. 3) No contenía una clave válida.
Acción de respuesta recomendada	Asegúrese de cargar el archivo en formato PKCS#12. Se puede usar OpenSSL para validar un archivo PKCS#12.
Categoría	Configuración
Subcategoría	RAC = Suceso de RAC
Gravedad	Gravedad 2 (Advertencia)
Captura/Identificador de suceso	FALSO
Mensaje de la pantalla LCD	No hay ningún mensaje de la pantalla LCD definido.
Valor predeterminado inicial.	FALSO

Visibilidad de filtro	Alerta IPMI	Alerta SNMP	Alerta por correo electrónico	Registro de LC	LCD	Apagado	Ciclo de encendido	Restablecer
FALSO	FALSO	FALSO	FALSO	FALSO	FALSO	FALSO	FALSO	FALSO

RAC0616

Mensaje	Se produjo un error al extraer el certificado de firma personalizada y una clave privada del archivo PKCS#12.
Descripción detallada	El iDRAC no pudo continuar con la operación después de que se cargó el archivo PKCS#12, ya que no pudo extraer el certificado de firma personalizada y la clave privada.
Acción de respuesta recomendada	Asegúrese de cargar el archivo PKCS#12 que contiene un certificado de firma personalizada y una clave privada válidos.
Categoría	Configuración
Subcategoría	RAC = Suceso de RAC

Gravedad	Gravedad 2 (Advertencia)
Captura/ Identificador de suceso	FALSO
Mensaje de la pantalla LCD	No hay ningún mensaje de la pantalla LCD definido.
Valor predeterminado inicial.	FALSO

Visibilidad de filtro	Alerta IPMI	Alerta SNMP	Alerta por correo electrónico	Registro de LC	LCD	Apagado	Ciclo de encendido	Restablecer
FALSO	FALSO	FALSO	FALSO	FALSO	FALSO	FALSO	FALSO	FALSO

RAC0617

Mensaje	Se ha detectado un error al generar el certificado SSL nuevo.
Descripción detallada	Se produjo un error al generar el certificado SSL nuevo para el iDRAC o al firmarlo con un nuevo certificado de firma personalizada.
Acción de respuesta recomendada	Asegúrese de cargar el archivo PKCS#12 que contiene un certificado de firma personalizada y una clave privada válidos. A continuación, vuelva a intentar la operación.
Categoría	Configuración
Subcategoría	RAC = Suceso de RAC
Gravedad	Gravedad 2 (Advertencia)
Captura/ Identificador de suceso	FALSO
Mensaje de la pantalla LCD	No hay ningún mensaje de la pantalla LCD definido.
Valor predeterminado inicial.	FALSO

Visibilidad de filtro	Alerta IPMI	Alerta SNMP	Alerta por correo electrónico	Registro de LC	LCD	Apagado	Ciclo de encendido	Restablecer
FALSO	FALSO	FALSO	FALSO	FALSO	FALSO	FALSO	FALSO	FALSO

RAC0618

Mensaje	Los datos introducidos son incorrectos.
Descripción detallada	Los datos introducidos han ocasionado un error durante el procesamiento de la solicitud.
Acción de respuesta recomendada	Asegúrese de introducir los datos correctos y vuelva a intentar la operación.
Categoría	Configuración
Subcategoría	RAC = Suceso de RAC
Gravedad	Gravedad 2 (Advertencia)
Captura/ Identificador de suceso	FALSO
Mensaje de la pantalla LCD	No hay ningún mensaje de la pantalla LCD definido.
Valor predeterminado inicial.	FALSO

Visibilidad de filtro	Alerta IPMI	Alerta SNMP	Alerta por correo electrónico	Registro de LC	LCD	Apagado	Ciclo de encendido	Restablecer
FALSO	FALSO	FALSO	FALSO	FALSO	FALSO	FALSO	FALSO	FALSO

RAC0619

Mensaje	La reversión de firmware del iDRAC genera un reinicio del iDRAC y el cierre de todas las sesiones de usuario actuales.
Descripción detallada	Este mensaje se muestra en la página Reversión de firmware cuando se completa satisfactoriamente una acción de reversión de firmware del iDRAC.
Acción de respuesta recomendada	Vuelva a conectar las sesiones de comunicaciones del iDRAC después de que el iDRAC se reinicie. El iDRAC estará listo para el inicio de sesión una vez finalizado el reinicio.
Categoría	Configuración
Subcategoría	RAC = Suceso de RAC
Gravedad	Gravedad 2 (Advertencia)
Captura/ Identificador de suceso	FALSO

Mensaje de la pantalla LCD No hay ningún mensaje de la pantalla LCD definido.

Valor predeterminado inicial. FALSO

Visibilidad de filtro	Alerta IPMI	Alerta SNMP	Alerta por correo electrónico	Registro de LC	LCD	Apagado	Ciclo de encendido	Restablecer
FALSO	FALSO	FALSO	FALSO	FALSO	FALSO	FALSO	FALSO	FALSO

RAC0620

Mensaje Lifecycle Controller no puede eliminar los trabajos seleccionados.

Descripción detallada Lifecycle Controller se encuentra ocupado por el momento en la ejecución de tareas. Los trabajos seleccionados no se podrán eliminar hasta que se complete lo siguiente: 1) Las tareas de Lifecycle Controller se finalicen. 2) El sistema complete todas las operaciones de autoprueba de encendido (POST).

Acción de respuesta recomendada Espere hasta que Lifecycle Controller finalice las tareas actuales y el sistema complete la autoprueba de encendido (POST).

Categoría Configuración

Subcategoría RAC = Suceso de RAC

Gravedad Gravedad 2 (Advertencia)

Captura/ Identificador de suceso FALSO

Mensaje de la pantalla LCD No hay ningún mensaje de la pantalla LCD definido.

Valor predeterminado inicial. FALSO

Visibilidad de filtro	Alerta IPMI	Alerta SNMP	Alerta por correo electrónico	Registro de LC	LCD	Apagado	Ciclo de encendido	Restablecer
SE DESCONOC E	FALSO	FALSO	FALSO	FALSO	FALSO	FALSO	FALSO	FALSO

RAC0621

Mensaje	Se ha completado satisfactoriamente la actualización de firmware del iDRAC. Se cerrarán todas las sesiones de usuario actuales.
Descripción detallada	Este mensaje se muestra en la página Fila de trabajo en espera cuando el estado en el trabajo de actualización de firmware del iDRAC es completado. Se pierde la comunicación con el iDRAC.
Acción de respuesta recomendada	El iDRAC estará listo para el inicio de sesión una vez finalizado el reinicio.
Categoría	Configuración
Subcategoría	RAC = Suceso de RAC
Gravedad	Gravedad 2 (Advertencia)
Captura/Identificador de suceso	FALSO
Mensaje de la pantalla LCD	No hay ningún mensaje de la pantalla LCD definido.
Valor predeterminado inicial.	FALSO

Visibilidad de filtro	Alerta IPMI	Alerta SNMP	Alerta por correo electrónico	Registro de LC	LCD	Apagado	Ciclo de encendido	Restablecer
SE DESCONO CE	FALSO	FALSO	FALSO	FALSO	FALSO	FALSO	FALSO	FALSO

RAC0622

Mensaje	Se ha cargado un archivo de certificado no válido.
Descripción detallada	El archivo de certificado no es válido debido a uno de los siguientes motivos: 1) El certificado de CA se encuentra dañado, ha caducado o no contiene privilegios de firma. 2) La clave privada de CA no coincide con el certificado de CA que se desea cargar.
Acción de respuesta recomendada	Asegúrese de que el certificado de CA y la clave privada sean correctos, y vuelva a intentar la operación. El certificado se puede validar mediante las herramientas de OpenSSL.
Categoría	Configuración
Subcategoría	RAC = Suceso de RAC
Gravedad	Gravedad 2 (Advertencia)

**Captura/
Identificador de
suceso**

FALSO

**Mensaje de la
pantalla LCD**

No hay ningún mensaje de la pantalla LCD definido.

**Valor
predeterminado
inicial.**

FALSO

Visibilidad de filtro	Alerta IPMI	Alerta SNMP	Alerta por correo electrónico	Registro de LC	LCD	Apagado	Ciclo de encendido	Restablecer
SE DESCONOC E	FALSO	FALSO	FALSO	FALSO	FALSO	FALSO	FALSO	FALSO

RAC0560

Mensaje

Error en la inicialización de software de RAC

**Descripción
detallada**

Se ha producido un error en la inicialización de software de RAC. Los datos de supervisión de PERC y las tarjetas de red no estarán disponibles

**Acción de
respuesta
recomendada**

Póngase en contacto con el servicio de asistencia técnica de Dell

Categoría

Condición del sistema

Subcategoría

RAC = Suceso de RAC

Gravedad

Gravedad 3 (Informativo)

**Captura/
Identificador de
suceso**

2531

**Mensaje de la
pantalla LCD**

No hay ningún mensaje de la pantalla LCD definido.

**Valor
predeterminado
inicial.**

VERDADERO

Visibilidad de filtro	Alerta IPMI	Alerta SNMP	Alerta por correo electrónico	Registro de LC	LCD	Apagado	Ciclo de encendido	Restablecer
VERDADE RO	FALSO	VERDADE RO	VERDADE RO	VERDADE RO	FALSO	FALSO	FALSO	FALSO

RAC0901

Mensaje	Sintaxis no válida. El valor de la opción -t debe establecerse en 1.
Descripción detallada	La sintaxis para el comando especificado no es válida. En este caso, el uso de la opción -t no es válido.
Acción de respuesta recomendada	Consulte la documentación o el texto de ayuda para obtener la sintaxis de subcomando válida.
Categoría	Configuración
Subcategoría	RAC = Suceso de RAC
Gravedad	Gravedad 3 (Informativo)
Captura/Identificador de suceso	FALSO
Mensaje de la pantalla LCD	No hay ningún mensaje de la pantalla LCD definido.
Valor predeterminado inicial.	FALSO

Visibilidad de filtro	Alerta IPMI	Alerta SNMP	Alerta por correo electrónico	Registro de LC	LCD	Apagado	Ciclo de encendido	Restablecer
FALSO	FALSO	FALSO	FALSO	FALSO	FALSO	FALSO	FALSO	FALSO

RAC0902

Mensaje	La opción -f también requiere que se especifique -d.
Descripción detallada	La sintaxis para el comando especificado no es válida. En este caso, el uso de la opción -f no es válido.
Acción de respuesta recomendada	Consulte la documentación o el texto de ayuda para obtener la sintaxis de subcomando válida.
Categoría	Configuración
Subcategoría	RAC = Suceso de RAC
Gravedad	Gravedad 3 (Informativo)
Captura/Identificador de suceso	FALSO

Mensaje de la pantalla LCD No hay ningún mensaje de la pantalla LCD definido.

Valor predeterminado inicial. FALSO

Visibilidad de filtro	Alerta IPMI	Alerta SNMP	Alerta por correo electrónico	Registro de LC	LCD	Apagado	Ciclo de encendido	Restablecer
FALSO	FALSO	FALSO	FALSO	FALSO	FALSO	FALSO	FALSO	FALSO

RAC0903

Mensaje La opción -d no se puede utilizar con ninguna otra opción.

Descripción detallada La sintaxis para el comando especificado no es válida. En este caso, el uso de la opción -d no es válido.

Acción de respuesta recomendada Consulte la documentación o el texto de ayuda para obtener la sintaxis de subcomando válida.

Categoría Configuración

Subcategoría RAC = Suceso de RAC

Gravedad Gravedad 3 (Informativo)

Captura/Identificador de suceso FALSO

Mensaje de la pantalla LCD No hay ningún mensaje de la pantalla LCD definido.

Valor predeterminado inicial. FALSO

Visibilidad de filtro	Alerta IPMI	Alerta SNMP	Alerta por correo electrónico	Registro de LC	LCD	Apagado	Ciclo de encendido	Restablecer
FALSO	FALSO	FALSO	FALSO	FALSO	FALSO	FALSO	FALSO	FALSO

RAC0904

Mensaje No se puede acceder o llegar a la ubicación de archivo remoto.

Descripción detallada El iDRAC no puede acceder a la ubicación de archivo remoto. Las credenciales o la ruta de acceso a la ubicación de archivo remoto son incorrectas o el iDRAC no se puede conectar a la dirección de red.

Acción de respuesta recomendada	Confirme que la ruta de acceso al archivo remoto y las credenciales sean correctas, y compruebe que el iDRAC se pueda conectar a la dirección de red.
Categoría	Configuración
Subcategoría	RAC = Suceso de RAC
Gravedad	Gravedad 2 (Advertencia)
Captura/Identificador de suceso	FALSO
Mensaje de la pantalla LCD	No hay ningún mensaje de la pantalla LCD definido.
Valor predeterminado inicial.	FALSO

Visibilidad de filtro	Alerta IPMI	Alerta SNMP	Alerta por correo electrónico	Registro de LC	LCD	Apagado	Ciclo de encendido	Restablecer
FALSO	FALSO	FALSO	FALSO	FALSO	FALSO	FALSO	FALSO	FALSO

RAC0905

Mensaje	No se pudieron obtener los detalles de la versión de USC.
Descripción detallada	No se pueden obtener los detalles de la versión de USC.
Acción de respuesta recomendada	No es necesaria ninguna acción de respuesta.
Categoría	Configuración
Subcategoría	RAC = Suceso de RAC
Gravedad	Gravedad 2 (Advertencia)
Captura/Identificador de suceso	FALSO
Mensaje de la pantalla LCD	No hay ningún mensaje de la pantalla LCD definido.
Valor predeterminado inicial.	FALSO

Visibilidad de filtro	Alerta IPMI	Alerta SNMP	Alerta por correo electrónico	Registro de LC	LCD	Apagado	Ciclo de encendido	Restablecer
FALSO	FALSO	FALSO	FALSO	FALSO	FALSO	FALSO	FALSO	FALSO

RAC0906

Mensaje	La operación ha fallado.
Descripción detallada	No es posible realizar la operación solicitada.
Acción de respuesta recomendada	Intente de nuevo más tarde. Si el problema persiste, póngase en contacto con el servicio de asistencia técnica. Consulte la documentación del producto para elegir el método de contacto.
Categoría	Configuración
Subcategoría	RAC = Suceso de RAC
Gravedad	Gravedad 2 (Advertencia)
Captura/Identificador de suceso	FALSO
Mensaje de la pantalla LCD	No hay ningún mensaje de la pantalla LCD definido.
Valor predeterminado inicial.	FALSO

Visibilidad de filtro	Alerta IPMI	Alerta SNMP	Alerta por correo electrónico	Registro de LC	LCD	Apagado	Ciclo de encendido	Restablecer
FALSO	FALSO	FALSO	FALSO	FALSO	FALSO	FALSO	FALSO	FALSO

RAC0907

Mensaje	El LED de ID del sistema parpadea y se encuentra encendido.
Descripción detallada	El LED de ID del sistema se ha encendido correctamente.
Acción de respuesta recomendada	No es necesaria ninguna acción de respuesta.
Categoría	Configuración
Subcategoría	RAC = Suceso de RAC
Gravedad	Gravedad 3 (Informativo)

Captura/ Identificador de suceso	FALSO
Mensaje de la pantalla LCD	No hay ningún mensaje de la pantalla LCD definido.
Valor predeterminado inicial.	FALSO

Visibilidad de filtro	Alerta IPMI	Alerta SNMP	Alerta por correo electrónico	Registro de LC	LCD	Apagado	Ciclo de encendido	Restablecer
FALSO	FALSO	FALSO	FALSO	FALSO	FALSO	FALSO	FALSO	FALSO

RAC0908

Mensaje	El LED de ID del sistema parpadea y se encuentra apagado.
Descripción detallada	El LED de ID del sistema se ha apagado correctamente.
Acción de respuesta recomendada	No es necesaria ninguna acción de respuesta.
Categoría	Configuración
Subcategoría	RAC = Suceso de RAC
Gravedad	Gravedad 2 (Advertencia)
Captura/ Identificador de suceso	FALSO
Mensaje de la pantalla LCD	No hay ningún mensaje de la pantalla LCD definido.
Valor predeterminado inicial.	FALSO

Visibilidad de filtro	Alerta IPMI	Alerta SNMP	Alerta por correo electrónico	Registro de LC	LCD	Apagado	Ciclo de encendido	Restablecer
FALSO	FALSO	FALSO	FALSO	FALSO	FALSO	FALSO	FALSO	FALSO

RAC0909

Mensaje	Sintaxis de subcomando no válida. Especifique el nombre de objeto.
----------------	--

Descripción detallada	El comando especificado no contiene la sintaxis de nombre de objeto.
Acción de respuesta recomendada	Especifique la sintaxis de nombre de objeto correcta para el subcomando. Consulte la documentación o el texto de ayuda para obtener la sintaxis válida.
Categoría	Configuración
Subcategoría	RAC = Suceso de RAC
Gravedad	Gravedad 2 (Advertencia)
Captura/Identificador de suceso	FALSO
Mensaje de la pantalla LCD	No hay ningún mensaje de la pantalla LCD definido.
Valor predeterminado inicial.	FALSO

Visibilidad de filtro	Alerta IPMI	Alerta SNMP	Alerta por correo electrónico	Registro de LC	LCD	Apagado	Ciclo de encendido	Restablecer
FALSO	FALSO	FALSO	FALSO	FALSO	FALSO	FALSO	FALSO	FALSO

RAC0910

Mensaje	Sintaxis de subcomando no válida. Especifique el nombre de objeto y de grupo.
Descripción detallada	El comando especificado no contiene la sintaxis de nombre de objeto y de grupo.
Acción de respuesta recomendada	Especifique la sintaxis de nombre de objeto y de grupo correcta para el subcomando. Consulte la documentación o el texto de ayuda para obtener la sintaxis válida.
Categoría	Configuración
Subcategoría	RAC = Suceso de RAC
Gravedad	Gravedad 2 (Advertencia)
Captura/Identificador de suceso	FALSO
Mensaje de la pantalla LCD	No hay ningún mensaje de la pantalla LCD definido.
Valor predeterminado inicial.	FALSO

Visibilidad de filtro	Alerta IPMI	Alerta SNMP	Alerta por correo electrónico	Registro de LC	LCD	Apagado	Ciclo de encendido	Restablecer
FALSO	FALSO	FALSO	FALSO	FALSO	FALSO	FALSO	FALSO	FALSO

RAC0911

Mensaje	Los datos sobre detalles de la versión no se encuentran disponibles.
Descripción detallada	No se pueden recuperar los detalles de la versión.
Acción de respuesta recomendada	Intente de nuevo más tarde. Si el problema persiste, póngase en contacto con el servicio de asistencia técnica. Consulte la documentación del producto para elegir el método de contacto más conveniente para usted.
Categoría	Configuración
Subcategoría	RAC = Suceso de RAC
Gravedad	Gravedad 2 (Advertencia)
Captura/Identificador de suceso	FALSO
Mensaje de la pantalla LCD	No hay ningún mensaje de la pantalla LCD definido.
Valor predeterminado inicial.	FALSO

Visibilidad de filtro	Alerta IPMI	Alerta SNMP	Alerta por correo electrónico	Registro de LC	LCD	Apagado	Ciclo de encendido	Restablecer
FALSO	FALSO	FALSO	FALSO	FALSO	FALSO	FALSO	FALSO	FALSO

RAC0912

Mensaje	No se puede conectar con el RAC en la dirección IP especificada.
Descripción detallada	El sistema de administración no se ha podido conectar con el iDRAC.
Acción de respuesta recomendada	Compruebe que la dirección IP del iDRAC remoto sea correcta. Verifique si existe conectividad entre el sistema de administración y el iDRAC.
Categoría	Configuración
Subcategoría	RAC = Suceso de RAC
Gravedad	Gravedad 2 (Advertencia)

Captura/ Identificador de suceso	FALSO
Mensaje de la pantalla LCD	No hay ningún mensaje de la pantalla LCD definido.
Valor predeterminado inicial.	FALSO

Visibilidad de filtro	Alerta IPMI	Alerta SNMP	Alerta por correo electrónico	Registro de LC	LCD	Apagado	Ciclo de encendido	Restablecer
FALSO	FALSO	FALSO	FALSO	FALSO	FALSO	FALSO	FALSO	FALSO

RAC913

Mensaje	No se puede iniciar sesión en el RAC con la dirección especificada
Descripción detallada	El sistema de administración no ha podido iniciar sesión en el iDRAC.
Acción de respuesta recomendada	Verifique si el nombre de usuario y la contraseña proporcionados para el iDRAC son correctos.
Categoría	Configuración
Subcategoría	RAC = Suceso de RAC
Gravedad	Gravedad 2 (Advertencia)
Captura/ Identificador de suceso	FALSO
Mensaje de la pantalla LCD	No hay ningún mensaje de la pantalla LCD definido.
Valor predeterminado inicial.	FALSO

Visibilidad de filtro	Alerta IPMI	Alerta SNMP	Alerta por correo electrónico	Registro de LC	LCD	Apagado	Ciclo de encendido	Restablecer
FALSO	FALSO	FALSO	FALSO	FALSO	FALSO	FALSO	FALSO	FALSO

RAC914

Mensaje	El valor especificado no es válido. Debe ser 0 (apagado) o 1 (encendido).
----------------	---

Descripción detallada	El valor especificado no se encuentra en el rango válido. Para establecer el estado de LED en apagado, introduzca 0. Para establecer el estado de LED de encendido, introduzca 1.
Acción de respuesta recomendada	Establezca el valor numérico en 0 (apagado) o 1 (encendido).
Categoría	Configuración
Subcategoría	RAC = Suceso de RAC
Gravedad	Gravedad 2 (Advertencia)
Captura/Identificador de suceso	FALSO
Mensaje de la pantalla LCD	No hay ningún mensaje de la pantalla LCD definido.
Valor predeterminado inicial.	FALSO

Visibilidad de filtro	Alerta IPMI	Alerta SNMP	Alerta por correo electrónico	Registro de LC	LCD	Apagado	Ciclo de encendido	Restablecer
FALSO	FALSO	FALSO	FALSO	FALSO	FALSO	FALSO	FALSO	FALSO

RAC915

Mensaje	El valor de velocidad de 1000 Mbps es de sólo lectura y no se puede configurar para el NIC de iDRAC.
Descripción detallada	Las únicas configuraciones posibles para el NIC de DRAC son 10 Mbps y 100 Mbps. Para obtener documentación con respecto a estos valores, consulte racadm User Guide (Guía del usuario de racadm) en el grupo cfgNetTuning.
Acción de respuesta recomendada	No es necesaria ninguna acción de respuesta.
Categoría	Configuración
Subcategoría	RAC = Suceso de RAC
Gravedad	Gravedad 3 (Informativo)
Captura/Identificador de suceso	FALSO
Mensaje de la pantalla LCD	No hay ningún mensaje de la pantalla LCD definido.

Valor predeterminado inicial. FALSO

Visibilidad de filtro	Alerta IPMI	Alerta SNMP	Alerta por correo electrónico	Registro de LC	LCD	Apagado	Ciclo de encendido	Restablecer
FALSO	FALSO	FALSO	FALSO	FALSO	FALSO	FALSO	FALSO	FALSO

RAC916

Mensaje El valor proporcionado supera el umbral máximo.

Descripción detallada El valor proporcionado es superior al valor del umbral máximo.

Acción de respuesta recomendada Establezca valores inferiores al umbral máximo. Para ver el valor del umbral máximo, ejecute ? racadm get System.Power. Cap.MaxThreshold? en el símbolo del sistema.

Categoría Configuración

Subcategoría RAC = Suceso de RAC

Gravedad Gravedad 3 (Informativo)

Captura/Identificador de suceso FALSO

Mensaje de la pantalla LCD No hay ningún mensaje de la pantalla LCD definido.

Valor predeterminado inicial. FALSO

Visibilidad de filtro	Alerta IPMI	Alerta SNMP	Alerta por correo electrónico	Registro de LC	LCD	Apagado	Ciclo de encendido	Restablecer
FALSO	FALSO	FALSO	FALSO	FALSO	FALSO	FALSO	FALSO	FALSO

RAC917

Mensaje La sintaxis para el comando especificado no es correcta.

Descripción detallada La sintaxis para el comando especificado es incorrecta.

Acción de respuesta recomendada Consulte el texto de ayuda para el comando. Para ver el texto de ayuda, ejecute "racadm help <subcomando>".

Categoría	Configuración
Subcategoría	RAC = Suceso de RAC
Gravedad	Gravedad 3 (Informativo)
Captura/ Identificador de suceso	FALSO
Mensaje de la pantalla LCD	No hay ningún mensaje de la pantalla LCD definido.
Valor predeterminado inicial.	FALSO

Visibilidad de filtro	Alerta IPMI	Alerta SNMP	Alerta por correo electrónico	Registro de LC	LCD	Apagado	Ciclo de encendido	Restablecer
FALSO	FALSO	FALSO	FALSO	FALSO	FALSO	FALSO	FALSO	FALSO

RAC918

Mensaje	No se pueden obtener datos de temperatura de entrada.
Descripción detallada	Racadm no puede obtener los datos de la temperatura de entrada. Esto sucede cuando no se han rellenado las tablas de temperatura con datos o la instrumentación subyacente no devuelve valores válidos.
Acción de respuesta recomendada	Espere a que la instrumentación subyacente rellene las tablas térmicas. Vuelva a intentar la operación.
Categoría	Condición del sistema
Subcategoría	RAC = Suceso de RAC
Gravedad	Gravedad 3 (Informativo)
Captura/ Identificador de suceso	FALSO
Mensaje de la pantalla LCD	No hay ningún mensaje de la pantalla LCD definido.
Valor predeterminado inicial.	FALSO

Visibilidad de filtro	Alerta IPMI	Alerta SNMP	Alerta por correo electrónico	Registro de LC	LCD	Apagado	Ciclo de encendido	Restablecer
FALSO	FALSO	FALSO	FALSO	FALSO	FALSO	FALSO	FALSO	FALSO

RAC919

Mensaje	No se pudo copiar el recurso compartido remoto. Es posible que el recurso compartido remoto se encuentre protegido contra escritura.
Descripción detallada	Racadm no pudo exportar el archivo con el historial de temperaturas de entrada al recurso compartido remoto especificado. Esto se debe a la posibilidad de que el recurso compartido especificado se encuentre protegido contra escritura.
Acción de respuesta recomendada	Para exportar el archivo, cambie los permisos en el recurso compartido remoto. O bien, cree otro recurso compartido con permisos de escritura.
Categoría	Configuración
Subcategoría	RAC = Suceso de RAC
Gravedad	Gravedad 2 (Advertencia)
Captura/Identificador de suceso	FALSO
Mensaje de la pantalla LCD	No hay ningún mensaje de la pantalla LCD definido.
Valor predeterminado inicial.	FALSO

Visibilidad de filtro	Alerta IPMI	Alerta SNMP	Alerta por correo electrónico	Registro de LC	LCD	Apagado	Ciclo de encendido	Restablecer
FALSO	FALSO	FALSO	FALSO	FALSO	FALSO	FALSO	FALSO	FALSO

RAC920

Mensaje	Esta interfaz no admite la opción especificada.
Descripción detallada	Desde el firmware de racadm, el historial de temperaturas de entrada solamente se puede exportar a un recurso compartido de archivos remoto.
Acción de respuesta recomendada	Cree un recurso compartido de archivos remotos para exportar el historial de temperaturas de entrada. O bien, utilice el racadm local/remoto para exportar al sistema de archivos al cual el ejecutable de racadm puede acceder.
Categoría	Configuración

Subcategoría	RAC = Suceso de RAC
Gravedad	Gravedad 3 (Informativo)
Captura/ Identificador de suceso	FALSO
Mensaje de la pantalla LCD	No hay ningún mensaje de la pantalla LCD definido.
Valor predeterminado inicial.	FALSO

Visibilidad de filtro	Alerta IPMI	Alerta SNMP	Alerta por correo electrónico	Registro de LC	LCD	Apagado	Ciclo de encendido	Restablecer
FALSO	FALSO	FALSO	FALSO	FALSO	FALSO	FALSO	FALSO	FALSO

RAC921

Mensaje	El historial de temperaturas se puede exportar solamente a un formato XML o CSV.
Descripción detallada	El tipo de archivo especificado (con el parámetro ?t) no es válido. El historial de temperaturas se puede exportar a XML o CSV.
Acción de respuesta recomendada	Cambie el tipo de archivo de exportación requerido a XML o CSV. Para eso, cambie el argumento asignado al parámetro ?t. El argumento asignado al parámetro no distingue entre mayúsculas y minúsculas.
Categoría	Configuración
Subcategoría	RAC = Suceso de RAC
Gravedad	Gravedad 3 (Informativo)
Captura/ Identificador de suceso	FALSO
Mensaje de la pantalla LCD	No hay ningún mensaje de la pantalla LCD definido.
Valor predeterminado inicial.	FALSO

Visibilidad de filtro	Alerta IPMI	Alerta SNMP	Alerta por correo electrónico	Registro de LC	LCD	Apagado	Ciclo de encendido	Restablecer
FALSO	FALSO	FALSO	FALSO	FALSO	FALSO	FALSO	FALSO	FALSO

RAC922

Mensaje	La ruta de acceso especificada es demasiado larga.
Descripción detallada	La ruta especificada (especificada con el parámetro ?l) para el recurso compartido remoto es demasiado larga. Este ruta debe tener menos de 256 caracteres de longitud.
Acción de respuesta recomendada	Pruebe el mismo comando con una ubicación de recurso compartido remoto diferente que tenga menos de 256 caracteres de longitud.
Categoría	Configuración
Subcategoría	RAC = Suceso de RAC
Gravedad	Gravedad 2 (Advertencia)
Captura/ Identificador de suceso	FALSO
Mensaje de la pantalla LCD	No hay ningún mensaje de la pantalla LCD definido.
Valor predeterminado inicial.	FALSO

Visibilidad de filtro	Alerta IPMI	Alerta SNMP	Alerta por correo electrónico	Registro de LC	LCD	Apagado	Ciclo de encendido	Restablecer
FALSO	FALSO	FALSO	FALSO	FALSO	FALSO	FALSO	FALSO	FALSO

RAC923

Mensaje	La ruta de acceso al archivo es demasiado larga.
Descripción detallada	La ruta de acceso al archivo especificada (especificada con el parámetro ?f) es demasiado larga. Este ruta debe tener menos de 64 caracteres de longitud.
Acción de respuesta recomendada	Pruebe el mismo comando con una ruta de acceso al archivo más corta (especificada con el parámetro ?f) que tenga menos de 64 caracteres de longitud.
Categoría	Configuración
Subcategoría	RAC = Suceso de RAC
Gravedad	Gravedad 2 (Advertencia)
Captura/ Identificador de suceso	FALSO

Mensaje de la pantalla LCD No hay ningún mensaje de la pantalla LCD definido.

Valor predeterminado inicial. FALSO

Visibilidad de filtro	Alerta IPMI	Alerta SNMP	Alerta por correo electrónico	Registro de LC	LCD	Apagado	Ciclo de encendido	Restablecer
FALSO	FALSO	FALSO	FALSO	FALSO	FALSO	FALSO	FALSO	FALSO

RAC925

Mensaje El intervalo de periodicidad no es aplicable para esta subcategoría.

Descripción detallada No se puede establecer la periodicidad de alertas para la subcategoría especificada. La periodicidad de alertas solo se aplica a la subcategoría TMPS.

Acción de respuesta recomendada 1. Compruebe si la periodicidad de alertas se puede aplicar a esta subcategoría. Para comprobar esto, ejecute `racadm eventfilters get`. 2. Para establecer las notificaciones de la subcategoría especificada, ejecute el comando sin la opción `-r`.

Categoría Configuración

Subcategoría RAC = Suceso de RAC

Gravedad Gravedad 3 (Informativo)

Captura/Identificador de suceso FALSO

Mensaje de la pantalla LCD No hay ningún mensaje de la pantalla LCD definido.

Valor predeterminado inicial. FALSO

Visibilidad de filtro	Alerta IPMI	Alerta SNMP	Alerta por correo electrónico	Registro de LC	LCD	Apagado	Ciclo de encendido	Restablecer
FALSO	FALSO	FALSO	FALSO	FALSO	FALSO	FALSO	FALSO	FALSO

RAC926

Mensaje El intervalo de periodicidad debe ser un número entero de 0 a 365.

Descripción detallada El valor establecido para el intervalo de periodicidad no es válido. Debe ser un valor entre 0 y 365.

Acción de respuesta recomendada	Cambie el argumento de ?r por un valor entre 0 y 365. A continuación, ejecute el mismo comando.
Categoría	Configuración
Subcategoría	RAC = Suceso de RAC
Gravedad	Gravedad 2 (Advertencia)
Captura/ Identificador de suceso	FALSO
Mensaje de la pantalla LCD	No hay ningún mensaje de la pantalla LCD definido.
Valor predeterminado inicial.	FALSO

Visibilidad de filtro	Alerta IPMI	Alerta SNMP	Alerta por correo electrónico	Registro de LC	LCD	Apagado	Ciclo de encendido	Restablecer
FALSO	FALSO	FALSO	FALSO	FALSO	FALSO	FALSO	FALSO	FALSO

RAC927

Mensaje	El valor de periodicidad se modificó correctamente.
Descripción detallada	El valor de periodicidad se ha modificado correctamente en el valor especificado.
Acción de respuesta recomendada	Ninguno
Categoría	Configuración
Subcategoría	RAC = Suceso de RAC
Gravedad	Gravedad 3 (Informativo)
Captura/ Identificador de suceso	FALSO
Mensaje de la pantalla LCD	No hay ningún mensaje de la pantalla LCD definido.
Valor predeterminado inicial.	FALSO

Visibilidad de filtro	Alerta IPMI	Alerta SNMP	Alerta por correo electrónico	Registro de LC	LCD	Apagado	Ciclo de encendido	Restablecer
FALSO	FALSO	FALSO	FALSO	FALSO	FALSO	FALSO	FALSO	FALSO

RAC928

Mensaje	No se puede modificar el valor de periodicidad.
Descripción detallada	Racadm no puede establecer el valor de periodicidad. Esto se produce cuando la instrumentación subyacente no establece el valor.
Acción de respuesta recomendada	Espere unos minutos y vuelva a ejecutar el comando. Si el problema persiste, póngase en contacto con el proveedor de servicios.
Categoría	Configuración
Subcategoría	RAC = Suceso de RAC
Gravedad	Gravedad 2 (Advertencia)
Captura/Identificador de suceso	FALSO
Mensaje de la pantalla LCD	No hay ningún mensaje de la pantalla LCD definido.
Valor predeterminado inicial.	FALSO

Visibilidad de filtro	Alerta IPMI	Alerta SNMP	Alerta por correo electrónico	Registro de LC	LCD	Apagado	Ciclo de encendido	Restablecer
FALSO	FALSO	FALSO	FALSO	FALSO	FALSO	FALSO	FALSO	FALSO

RAC929

Mensaje	La categoría o la subcategoría especificada no es válida.
Descripción detallada	La categoría o la subcategoría especificada es incorrecta. El intervalo de periodicidad se aplica solamente a la subcategoría TMPS y a la categoría del sistema.
Acción de respuesta recomendada	Consulte el texto de ayuda para el comando a fin de obtener una lista de las categorías válidas.
Categoría	Configuración
Subcategoría	RAC = Suceso de RAC
Gravedad	Gravedad 3 (Informativo)

**Captura/
Identificador de
suceso**

FALSO

**Mensaje de la
pantalla LCD**

No hay ningún mensaje de la pantalla LCD definido.

**Valor
predeterminado
inicial.**

FALSO

Visibilidad de filtro	Alerta IPMI	Alerta SNMP	Alerta por correo electrónico	Registro de LC	LCD	Apagado	Ciclo de encendido	Restablecer
FALSO	FALSO	FALSO	FALSO	FALSO	FALSO	FALSO	FALSO	FALSO

RAC930

Mensaje

No se pueden exportar los datos de temperatura de entrada.

**Descripción
detallada**

Racadm no puede obtener los datos de la temperatura de entrada en este momento. Esto sucede cuando no se han rellenado las tablas de temperatura con datos o la instrumentación subyacente no devuelve valores válidos.

**Acción de
respuesta
recomendada**

Espere a que la instrumentación subyacente rellene las tablas térmicas. Vuelva a intentar la operación. Si el problema persiste, póngase en contacto con el proveedor de servicios.

Categoría

Configuración

Subcategoría

RAC = Suceso de RAC

Gravedad

Gravedad 3 (Informativo)

**Captura/
Identificador de
suceso**

FALSO

**Mensaje de la
pantalla LCD**

No hay ningún mensaje de la pantalla LCD definido.

**Valor
predeterminado
inicial.**

FALSO

Visibilidad de filtro	Alerta IPMI	Alerta SNMP	Alerta por correo electrónico	Registro de LC	LCD	Apagado	Ciclo de encendido	Restablecer
FALSO	FALSO	FALSO	FALSO	FALSO	FALSO	FALSO	FALSO	FALSO

RAC936

Mensaje	No se puede cambiar la propiedad de repuesto dinámico para la unidad de suministro de energía.
Descripción detallada	El iDRAC no puede activar o desactivar la propiedad de repuesto dinámico, ya que el sistema contiene una unidad de suministro de energía no PMBus.
Acción de respuesta recomendada	No es necesaria ninguna acción de respuesta.
Categoría	Configuración
Subcategoría	RAC = Suceso de RAC
Gravedad	Gravedad 3 (Informativo)
Captura/Identificador de suceso	FALSO
Mensaje de la pantalla LCD	No hay ningún mensaje de la pantalla LCD definido.
Valor predeterminado inicial.	FALSO

Visibilidad de filtro	Alerta IPMI	Alerta SNMP	Alerta por correo electrónico	Registro de LC	LCD	Apagado	Ciclo de encendido	Restablecer
FALSO	FALSO	FALSO	FALSO	FALSO	FALSO	FALSO	FALSO	FALSO

RAC937

Mensaje	Se ha iniciado correctamente la operación de importación de archivos XML de configuración invocada por <i>arg1</i> .
Argumentos	<ul style="list-style-type: none">• <i>arg1</i> = nombre de usuario
Descripción detallada	La operación de importación de archivos XML de configuración se inició correctamente después de que el usuario especificado en el mensaje la invocó.
Acción de respuesta recomendada	No es necesaria ninguna acción de respuesta.
Categoría	Configuración
Subcategoría	RAC = Suceso de RAC
Gravedad	Gravedad 3 (Informativo)

Captura/ Identificador de suceso	FALSO
Mensaje de la pantalla LCD	No hay ningún mensaje de la pantalla LCD definido.
Valor predeterminado inicial.	FALSO

Visibilidad de filtro	Alerta IPMI	Alerta SNMP	Alerta por correo electrónico	Registro de LC	LCD	Apagado	Ciclo de encendido	Restablecer
VERDADE RO	FALSO	FALSO	FALSO	VERDADE RO	FALSO	FALSO	FALSO	FALSO

RAC938

Mensaje	Se ha iniciado correctamente la operación de exportación de archivos XML de configuración invocada por <i>arg1</i> .
Argumentos	<ul style="list-style-type: none"> <i>arg1</i> = nombre de usuario
Descripción detallada	La operación de exportación de archivos XML de configuración se inició correctamente después de que el usuario especificado en el mensaje la invocó.
Acción de respuesta recomendada	No es necesaria ninguna acción de respuesta.
Categoría	Configuración
Subcategoría	RAC = Suceso de RAC
Gravedad	Gravedad 3 (Informativo)
Captura/ Identificador de suceso	FALSO
Mensaje de la pantalla LCD	No hay ningún mensaje de la pantalla LCD definido.
Valor predeterminado inicial.	FALSO

Visibilidad de filtro	Alerta IPMI	Alerta SNMP	Alerta por correo electrónico	Registro de LC	LCD	Apagado	Ciclo de encendido	Restablecer
VERDADE RO	FALSO	FALSO	FALSO	VERDADE RO	FALSO	FALSO	FALSO	FALSO

RAC939

Mensaje	No se puede iniciar la operación de importación o exportación del perfil de configuración del sistema.
Descripción detallada	La solicitud para realizar una operación de importación o exportación del perfil del sistema no se puede iniciar, ya que existe una operación de actualización de firmware en progreso.
Acción de respuesta recomendada	Espere a que se complete la operación de actualización o cancele esa operación, y vuelva a intentarlo.
Categoría	Configuración
Subcategoría	RAC = Suceso de RAC
Gravedad	Gravedad 2 (Advertencia)
Captura/Identificador de suceso	FALSO
Mensaje de la pantalla LCD	No hay ningún mensaje de la pantalla LCD definido.
Valor predeterminado inicial.	FALSO

Visibilidad de filtro	Alerta IPMI	Alerta SNMP	Alerta por correo electrónico	Registro de LC	LCD	Apagado	Ciclo de encendido	Restablecer
FALSO	FALSO	FALSO	FALSO	FALSO	FALSO	FALSO	FALSO	FALSO

RAC940

Mensaje	No se puede iniciar la operación de importación o exportación del perfil de configuración del sistema.
Descripción detallada	Si existe un trabajo de importación o exportación del perfil del sistema en ejecución, no se puede iniciar una operación de copia de seguridad o restauración del perfil de configuración del sistema.
Acción de respuesta recomendada	Espere a que se complete el trabajo existente de importación o exportación del perfil del sistema o cancele ese trabajo antes de volver a intentar la operación.

Categoría	Configuración
Subcategoría	RAC = Suceso de RAC
Gravedad	Gravedad 2 (Advertencia)
Captura/ Identificador de suceso	FALSO
Mensaje de la pantalla LCD	No hay ningún mensaje de la pantalla LCD definido.
Valor predeterminado inicial.	FALSO

Visibilidad de filtro	Alerta IPMI	Alerta SNMP	Alerta por correo electrónico	Registro de LC	LCD	Apagado	Ciclo de encendido	Restablecer
FALSO	FALSO	FALSO	FALSO	FALSO	FALSO	FALSO	FALSO	FALSO

RAC941

Mensaje	Se ha iniciado correctamente la operación de exportación. Esta operación puede demorar varios minutos en completarse.
Descripción detallada	Una operación de exportación del perfil de configuración del sistema puede demorar varios minutos en completarse en función de la configuración del sistema.
Acción de respuesta recomendada	Supervise el estado del trabajo mediante "racadm jobqueue view -i <ID de trabajo>".
Categoría	Configuración
Subcategoría	RAC = Suceso de RAC
Gravedad	Gravedad 3 (Informativo)
Captura/ Identificador de suceso	FALSO
Mensaje de la pantalla LCD	No hay ningún mensaje de la pantalla LCD definido.
Valor predeterminado inicial.	FALSO

Visibilidad de filtro	Alerta IPMI	Alerta SNMP	Alerta por correo electrónico	Registro de LC	LCD	Apagado	Ciclo de encendido	Restablecer
FALSO	FALSO	FALSO	FALSO	FALSO	FALSO	FALSO	FALSO	FALSO

RAC942

Mensaje	Se ha iniciado correctamente la operación de importación. Esta operación puede demorar varios minutos en completarse y es posible que el sistema se reinicie varias veces mientras se aplica el firmware y la configuración del dispositivo.
Descripción detallada	Se ha iniciado la operación de importación del perfil de configuración del sistema. No se pueden realizar otras operaciones en el sistema mientras se importa el perfil de servidor de configuración del sistema desde el perfil de configuración del sistema.
Acción de respuesta recomendada	Supervise el estado del trabajo mediante "racadm jobqueue view -i <ID de trabajo>".
Categoría	Configuración
Subcategoría	RAC = Suceso de RAC
Gravedad	Gravedad 3 (Informativo)
Captura/ Identificador de suceso	FALSO
Mensaje de la pantalla LCD	No hay ningún mensaje de la pantalla LCD definido.
Valor predeterminado inicial.	FALSO

Visibilidad de filtro	Alerta IPMI	Alerta SNMP	Alerta por correo electrónico	Registro de LC	LCD	Apagado	Ciclo de encendido	Restablecer
FALSO	FALSO	FALSO	FALSO	FALSO	FALSO	FALSO	FALSO	FALSO

RAC943

Mensaje	Advertencia: Recopilar inventario del sistema en el reinicio (CSIOR) se encuentra desactivado.
Descripción detallada	La función Recopilar inventario del sistema en el reinicio (CSIOR) se encuentra desactivada por el momento. Si el inventario del sistema no está actualizado, el perfil de configuración del sistema que se está copiando no incluirá la información de inventario más reciente.
Acción de respuesta recomendada	Para obtener la información de inventario más reciente, cancele el trabajo de exportación actual, ejecute "racadm set LifecycleController.LCAttributes.CollectSystemInventoryOnRestart 1" para activar la función CSIOR y vuelva a iniciar la operación de exportación.

Categoría	Configuración
Subcategoría	RAC = Suceso de RAC
Gravedad	Gravedad 2 (Advertencia)
Captura/ Identificador de suceso	FALSO
Mensaje de la pantalla LCD	No hay ningún mensaje de la pantalla LCD definido.
Valor predeterminado inicial.	FALSO

Visibilidad de filtro	Alerta IPMI	Alerta SNMP	Alerta por correo electrónico	Registro de LC	LCD	Apagado	Ciclo de encendido	Restablecer
FALSO	FALSO	FALSO	FALSO	FALSO	FALSO	FALSO	FALSO	FALSO

RAC944

Mensaje	No se puede crear el trabajo de configuración.
Descripción detallada	No se puede crear un trabajo de configuración si Lifecycle Controller está desactivado.
Acción de respuesta recomendada	Ejecute "racadm set LifecycleController.LCAttributes.LifecycleControllerState 1" para activar Lifecycle Controller y vuelva a intentar la operación.
Categoría	Configuración
Subcategoría	RAC = Suceso de RAC
Gravedad	Gravedad 2 (Advertencia)
Captura/ Identificador de suceso	FALSO
Mensaje de la pantalla LCD	No hay ningún mensaje de la pantalla LCD definido.
Valor predeterminado inicial.	FALSO

Visibilidad de filtro	Alerta IPMI	Alerta SNMP	Alerta por correo electrónico	Registro de LC	LCD	Apagado	Ciclo de encendido	Restablecer
FALSO	FALSO	FALSO	FALSO	FALSO	FALSO	FALSO	FALSO	FALSO

RAC945

Mensaje	El valor de objeto especificado no es válido.
Descripción detallada	El valor de tiempo de exploración de NIC dedicado o NIC compartido no se encuentra entre 5 y 255 segundos.
Acción de respuesta recomendada	Asegúrese de establecer el valor de tiempo de exploración entre 5 y 255 segundos, y vuelva a intentar la operación. Para obtener más información, consulte la ayuda de RACADM.
Categoría	Configuración
Subcategoría	RAC = Suceso de RAC
Gravedad	Gravedad 2 (Advertencia)
Captura/Identificador de suceso	FALSO
Mensaje de la pantalla LCD	No hay ningún mensaje de la pantalla LCD definido.
Valor predeterminado inicial.	FALSO

Visibilidad de filtro	Alerta IPMI	Alerta SNMP	Alerta por correo electrónico	Registro de LC	LCD	Apagado	Ciclo de encendido	Restablecer
FALSO	FALSO	FALSO	FALSO	FALSO	FALSO	FALSO	FALSO	FALSO

RAC946

Mensaje	No se puede establecer NIC en el modo NIC dedicado automáticamente.
Descripción detallada	El modo "NIC dedicado automáticamente" no se puede establecer en un NIC si el modo de selección de NIC se ha establecido en "NIC dedicado".
Acción de respuesta recomendada	Para establecer el NIC en el modo NIC dedicado automáticamente, establezca el modo de selección de NIC en "NIC compartido" y vuelva a intentar la operación.
Categoría	Configuración
Subcategoría	RAC = Suceso de RAC
Gravedad	Gravedad 2 (Advertencia)
Captura/Identificador de suceso	FALSO

Mensaje de la pantalla LCD No hay ningún mensaje de la pantalla LCD definido.

Valor predeterminado inicial. FALSO

Visibilidad de filtro	Alerta IPMI	Alerta SNMP	Alerta por correo electrónico	Registro de LC	LCD	Apagado	Ciclo de encendido	Restablecer
FALSO	FALSO	FALSO	FALSO	FALSO	FALSO	FALSO	FALSO	FALSO

RAC947

Mensaje El valor de objeto especificado no es válido.

Descripción detallada El valor utilizado para la operación de establecimiento de objetos no es válido.

Acción de respuesta recomendada Asegúrese de especificar el valor según el tipo de objeto. Para obtener más información, consulte la ayuda de RACADM.

Categoría Configuración

Subcategoría RAC = Suceso de RAC

Gravedad Gravedad 2 (Advertencia)

Captura/Identificador de suceso FALSO

Mensaje de la pantalla LCD No hay ningún mensaje de la pantalla LCD definido.

Valor predeterminado inicial. FALSO

Visibilidad de filtro	Alerta IPMI	Alerta SNMP	Alerta por correo electrónico	Registro de LC	LCD	Apagado	Ciclo de encendido	Restablecer
FALSO	FALSO	FALSO	FALSO	FALSO	FALSO	FALSO	FALSO	FALSO

RAC948

Mensaje No se pudo enviar la notificación para el suceso especificado al destino configurado.

Descripción detallada No se pudo enviar una notificación de suceso de prueba para la identificación de mensaje especificada al destino configurado.

Acción de respuesta recomendada	Asegúrese de utilizar una identificación de mensaje válida, establezca el filtro de notificación necesario y vuelva a intentar la operación. Si el problema persiste, póngase en contacto con el proveedor de servicios.
Categoría	Configuración
Subcategoría	RAC = Suceso de RAC
Gravedad	Gravedad 2 (Advertencia)
Captura/Identificador de suceso	FALSO
Mensaje de la pantalla LCD	No hay ningún mensaje de la pantalla LCD definido.
Valor predeterminado inicial.	FALSO

Visibilidad de filtro	Alerta IPMI	Alerta SNMP	Alerta por correo electrónico	Registro de LC	LCD	Apagado	Ciclo de encendido	Restablecer
FALSO	FALSO	FALSO	FALSO	FALSO	FALSO	FALSO	FALSO	FALSO

RAC949

Mensaje	Se ha agregado satisfactoriamente una nota de trabajo al Registro de Lifecycle.
Descripción detallada	Se ha agregado la nota de trabajo especificada al Registro de Lifecycle.
Acción de respuesta recomendada	Vea las notas de trabajo mediante el comando <code>?racadm lcllog view ?c worknotes?</code> .
Categoría	Configuración
Subcategoría	RAC = Suceso de RAC
Gravedad	Gravedad 3 (Informativo)
Captura/Identificador de suceso	FALSO
Mensaje de la pantalla LCD	No hay ningún mensaje de la pantalla LCD definido.
Valor predeterminado inicial.	FALSO

Visibilidad de filtro	Alerta IPMI	Alerta SNMP	Alerta por correo electrónico	Registro de LC	LCD	Apagado	Ciclo de encendido	Restablecer
FALSO	FALSO	FALSO	FALSO	FALSO	FALSO	FALSO	FALSO	FALSO

RAC950

Mensaje	No se puede agregar la nota de trabajo al Registro de Lifecycle.
Descripción detallada	No se pueden agregar notas de trabajo al Registro de Lifecycle cuando el iDRAC está archivando registros más antiguos en el Registro del Lifecycle.
Acción de respuesta recomendada	Espera varios minutos hasta que el iDRAC archive los registros más antiguos y, a continuación, vuelva a intentar la operación. Si el problema persiste, póngase en contacto con el proveedor de servicios.
Categoría	Configuración
Subcategoría	RAC = Suceso de RAC
Gravedad	Gravedad 2 (Advertencia)
Captura/Identificador de suceso	FALSO
Mensaje de la pantalla LCD	No hay ningún mensaje de la pantalla LCD definido.
Valor predeterminado inicial.	FALSO

Visibilidad de filtro	Alerta IPMI	Alerta SNMP	Alerta por correo electrónico	Registro de LC	LCD	Apagado	Ciclo de encendido	Restablecer
FALSO	FALSO	FALSO	FALSO	FALSO	FALSO	FALSO	FALSO	FALSO

RAC951

Mensaje	El número de caracteres introducidos en la nota de trabajo supera el límite de admitido.
Descripción detallada	Se permiten hasta 256 caracteres en una nota de trabajo.
Acción de respuesta recomendada	No introduzca más de 256 caracteres en la nota de trabajo y vuelva a intentar la operación.
Categoría	Configuración
Subcategoría	RAC = Suceso de RAC
Gravedad	Gravedad 3 (Informativo)

**Captura/
Identificador de
suceso** FALSO

**Mensaje de la
pantalla LCD** No hay ningún mensaje de la pantalla LCD definido.

**Valor
predeterminado
inicial.** FALSO

Visibilidad de filtro	Alerta IPMI	Alerta SNMP	Alerta por correo electrónico	Registro de LC	LCD	Apagado	Ciclo de encendido	Restablecer
FALSO	FALSO	FALSO	FALSO	FALSO	FALSO	FALSO	FALSO	FALSO

RAC952

Mensaje No existe espacio libre para agregar notas de trabajo nuevas al Registro de Lifecycle.

Descripción detallada El tamaño asignado para las anotaciones en el Registro de Lifecycle ha alcanzado su límite máximo, y no se pueden agregar más notas de trabajo al Registro de Lifecycle.

Acción de respuesta recomendada Póngase en contacto con su proveedor de servicios.

Categoría Configuración

Subcategoría RAC = Suceso de RAC

Gravedad Gravedad 2 (Advertencia)

**Captura/
Identificador de
suceso** FALSO

**Mensaje de la
pantalla LCD** No hay ningún mensaje de la pantalla LCD definido.

**Valor
predeterminado
inicial.** FALSO

Visibilidad de filtro	Alerta IPMI	Alerta SNMP	Alerta por correo electrónico	Registro de LC	LCD	Apagado	Ciclo de encendido	Restablecer
FALSO	FALSO	FALSO	FALSO	FALSO	FALSO	FALSO	FALSO	FALSO

RAC953

Mensaje El comentario se ha agregado correctamente.

Descripción detallada	Se ha agregado el comentario a la anotación especificada en el Registro Lifecycle.
Acción de respuesta recomendada	Vea el comentario agregado mediante el comando ?racadm lcllog view ?q <número de secuencia> -n 1?.
Categoría	Configuración
Subcategoría	RAC = Suceso de RAC
Gravedad	Gravedad 3 (Informativo)
Captura/ Identificador de suceso	FALSO
Mensaje de la pantalla LCD	No hay ningún mensaje de la pantalla LCD definido.
Valor predeterminado inicial.	FALSO

Visibilidad de filtro	Alerta IPMI	Alerta SNMP	Alerta por correo electrónico	Registro de LC	LCD	Apagado	Ciclo de encendido	Restablecer
FALSO	FALSO	FALSO	FALSO	FALSO	FALSO	FALSO	FALSO	FALSO

RAC954

Mensaje	El número de caracteres introducidos en el comentario supera el límite de admitido.
Descripción detallada	Se permiten hasta 128 caracteres en un comentario.
Acción de respuesta recomendada	No introduzca más de 128 caracteres en el comentario y vuelva a intentar la operación.
Categoría	Configuración
Subcategoría	RAC = Suceso de RAC
Gravedad	Gravedad 3 (Informativo)
Captura/ Identificador de suceso	FALSO
Mensaje de la pantalla LCD	No hay ningún mensaje de la pantalla LCD definido.
Valor predeterminado inicial.	FALSO

Visibilidad de filtro	Alerta IPMI	Alerta SNMP	Alerta por correo electrónico	Registro de LC	LCD	Apagado	Ciclo de encendido	Restablecer
FALSO	FALSO	FALSO	FALSO	FALSO	FALSO	FALSO	FALSO	FALSO

RAC955

Mensaje	No se puede recuperar la información relacionada con el registro especificado en el Registro de Lifecycle.
Descripción detallada	El registro especificado no existe en el Registro de Lifecycle.
Acción de respuesta recomendada	Ejecute el comando ?racadm lclg view -i? para obtener el número de secuencia de los registros incluidos en el Registro de Lifecycle, y vuelva a intentar el comando con un número de secuencia válido.
Categoría	Configuración
Subcategoría	RAC = Suceso de RAC
Gravedad	Gravedad 3 (Informativo)
Captura/Identificador de suceso	FALSO
Mensaje de la pantalla LCD	No hay ningún mensaje de la pantalla LCD definido.
Valor predeterminado inicial.	FALSO

Visibilidad de filtro	Alerta IPMI	Alerta SNMP	Alerta por correo electrónico	Registro de LC	LCD	Apagado	Ciclo de encendido	Restablecer
FALSO	FALSO	FALSO	FALSO	FALSO	FALSO	FALSO	FALSO	FALSO

RAC956

Mensaje	No existe espacio libre para agregar comentarios nuevos al Registro de Lifecycle.
Descripción detallada	El tamaño asignado para las anotaciones en el Registro de Lifecycle ha alcanzado su límite máximo, y no se pueden agregar más comentarios al Registro de Lifecycle.
Acción de respuesta recomendada	Póngase en contacto con su proveedor de servicios.
Categoría	Configuración
Subcategoría	RAC = Suceso de RAC

Gravedad	Gravedad 3 (Informativo)
Captura/ Identificador de suceso	FALSO
Mensaje de la pantalla LCD	No hay ningún mensaje de la pantalla LCD definido.
Valor predeterminado inicial.	FALSO

Visibilidad de filtro	Alerta IPMI	Alerta SNMP	Alerta por correo electrónico	Registro de LC	LCD	Apagado	Ciclo de encendido	Restablecer
FALSO	FALSO	FALSO	FALSO	FALSO	FALSO	FALSO	FALSO	FALSO

RAC1005

Mensaje	Se ha exportado correctamente el inventario de hardware.
Descripción detallada	El inventario de hardware se ha exportado correctamente.
Acción de respuesta recomendada	No es necesaria ninguna acción de respuesta.
Categoría	Configuración
Subcategoría	RAC = Suceso de RAC
Gravedad	Gravedad 3 (Informativo)
Captura/ Identificador de suceso	FALSO
Mensaje de la pantalla LCD	No hay ningún mensaje de la pantalla LCD definido.
Valor predeterminado inicial.	FALSO

Visibilidad de filtro	Alerta IPMI	Alerta SNMP	Alerta por correo electrónico	Registro de LC	LCD	Apagado	Ciclo de encendido	Restablecer
FALSO	FALSO	FALSO	FALSO	FALSO	FALSO	FALSO	FALSO	FALSO

RAC957

Mensaje	Existe una operación de importación o exportación en progreso.
Descripción detallada	No se puede iniciar otra operación de importación o exportación hasta que se complete la operación actual.
Acción de respuesta recomendada	Espere a que se complete la operación de importación o exportación actual antes de iniciar otra operación. Utilice el comando ?racadm jobqueue view? para comprobar el estado de la operación de importación o exportación actual.
Categoría	Configuración
Subcategoría	RAC = Suceso de RAC
Gravedad	Gravedad 3 (Informativo)
Captura/ Identificador de suceso	FALSO
Mensaje de la pantalla LCD	No hay ningún mensaje de la pantalla LCD definido.
Valor predeterminado inicial.	FALSO

Visibilidad de filtro	Alerta IPMI	Alerta SNMP	Alerta por correo electrónico	Registro de LC	LCD	Apagado	Ciclo de encendido	Restablecer
FALSO	FALSO	FALSO	FALSO	FALSO	FALSO	FALSO	FALSO	FALSO

RAC958

Mensaje	No se puede iniciar la operación de importación o exportación.
Descripción detallada	No se puede iniciar una operación de importación o exportación hasta que se complete la operación de actualización actual.
Acción de respuesta recomendada	Espere a que se complete la operación de actualización actual antes de iniciar otra operación. Utilice el comando ?racadm jobqueue view? para comprobar el estado de los trabajos de actualización actuales.
Categoría	Configuración
Subcategoría	RAC = Suceso de RAC
Gravedad	Gravedad 3 (Informativo)
Captura/ Identificador de suceso	FALSO

Mensaje de la pantalla LCD No hay ningún mensaje de la pantalla LCD definido.

Valor predeterminado inicial. FALSO

Visibilidad de filtro	Alerta IPMI	Alerta SNMP	Alerta por correo electrónico	Registro de LC	LCD	Apagado	Ciclo de encendido	Restablecer
FALSO	FALSO	FALSO	FALSO	FALSO	FALSO	FALSO	FALSO	FALSO

RAC959

Mensaje El archivo utilizado para la operación de importación de un archivo XML de configuración no es válido.

Descripción detallada El archivo XML de configuración que se utiliza para la importación no es válido debido a que contiene modificaciones o contenidos incorrectos.

Acción de respuesta recomendada Corrija las modificaciones en el archivo XML de configuración que se desea importar o especifique el archivo correcto, y vuelva a intentar la operación. Revise el Registro de Lifecycle para obtener más detalles.

Categoría Configuración

Subcategoría RAC = Suceso de RAC

Gravedad Gravedad 3 (Informativo)

Captura/Identificador de suceso FALSO

Mensaje de la pantalla LCD No hay ningún mensaje de la pantalla LCD definido.

Valor predeterminado inicial. FALSO

Visibilidad de filtro	Alerta IPMI	Alerta SNMP	Alerta por correo electrónico	Registro de LC	LCD	Apagado	Ciclo de encendido	Restablecer
FALSO	FALSO	FALSO	FALSO	FALSO	FALSO	FALSO	FALSO	FALSO

RAC960

Mensaje No se puede encontrar el archivo XML de configuración especificado para la importación.

Descripción detallada No se puede localizar el archivo XML de configuración especificado para la importación en el repositorio especificado.

Acción de respuesta recomendada	Asegúrese de que el nombre de archivo especificado sea correcto y se encuentre en el repositorio especificado, y vuelva a intentar la operación. Para obtener más información sobre la sintaxis, ejecute "racadm help set" para ver la ayuda de RACADM.
Categoría	Configuración
Subcategoría	RAC = Suceso de RAC
Gravedad	Gravedad 3 (Informativo)
Captura/Identificador de suceso	FALSO
Mensaje de la pantalla LCD	No hay ningún mensaje de la pantalla LCD definido.
Valor predeterminado inicial.	FALSO

Visibilidad de filtro	Alerta IPMI	Alerta SNMP	Alerta por correo electrónico	Registro de LC	LCD	Apagado	Ciclo de encendido	Restablecer
FALSO	FALSO	FALSO	FALSO	FALSO	FALSO	FALSO	FALSO	FALSO

RAC961

Mensaje	Existe un cambio pendiente o asignado en la configuración del sistema.
Descripción detallada	No se puede iniciar otra operación de importación si una operación de importación que se ha realizado con anterioridad contiene algún cambio de configuración pendiente o asignado.
Acción de respuesta recomendada	Espere a que se apliquen los cambios de configuración para iniciar otra operación de importación. Utilice el comando ?racadm jobqueue view? para comprobar el estado de la operación de importación actual.
Categoría	Configuración
Subcategoría	RAC = Suceso de RAC
Gravedad	Gravedad 3 (Informativo)
Captura/Identificador de suceso	FALSO
Mensaje de la pantalla LCD	No hay ningún mensaje de la pantalla LCD definido.
Valor predeterminado inicial.	FALSO

Visibilidad de filtro	Alerta IPMI	Alerta SNMP	Alerta por correo electrónico	Registro de LC	LCD	Apagado	Ciclo de encendido	Restablecer
FALSO	FALSO	FALSO	FALSO	FALSO	FALSO	FALSO	FALSO	FALSO

RAC962

Mensaje	No se puede continuar con la operación debido a que Lifecycle Controller se encuentra en estado de recuperación.
Descripción detallada	Lifecycle Controller debe estar activado para ejecutar la operación.
Acción de respuesta recomendada	Active Lifecycle Controller mediante el comando ?racadm set LifeCycleController.LCAttributes.LifecycleControllerState 1? y vuelva a intentar la operación.
Categoría	Configuración
Subcategoría	RAC = Suceso de RAC
Gravedad	Gravedad 3 (Informativo)
Captura/Identificador de suceso	FALSO
Mensaje de la pantalla LCD	No hay ningún mensaje de la pantalla LCD definido.
Valor predeterminado inicial.	FALSO

Visibilidad de filtro	Alerta IPMI	Alerta SNMP	Alerta por correo electrónico	Registro de LC	LCD	Apagado	Ciclo de encendido	Restablecer
FALSO	FALSO	FALSO	FALSO	FALSO	FALSO	FALSO	FALSO	FALSO

RAC963

Mensaje	No se puede recuperar el estado de Lifecycle Controller.
Descripción detallada	El iDRAC no puede leer el estado de Lifecycle Controller. Lifecycle Controller debe estar activado para ejecutar la operación.
Acción de respuesta recomendada	Ejecute el comando ?racadm get LifeCycleController.LCAttributes.LifecycleControllerState? para obtener el estado de Lifecycle Controller. Si el problema persiste, póngase en contacto con el proveedor de servicios.
Categoría	Configuración
Subcategoría	RAC = Suceso de RAC

Gravedad	Gravedad 3 (Informativo)
Captura/ Identificador de suceso	FALSO
Mensaje de la pantalla LCD	No hay ningún mensaje de la pantalla LCD definido.
Valor predeterminado inicial.	FALSO

Visibilidad de filtro	Alerta IPMI	Alerta SNMP	Alerta por correo electrónico	Registro de LC	LCD	Apagado	Ciclo de encendido	Restablecer
FALSO	FALSO	FALSO	FALSO	FALSO	FALSO	FALSO	FALSO	FALSO

RAC964

Mensaje	No es posible realizar la operación.
Descripción detallada	La operación no se puede realizar debido a un error interno.
Acción de respuesta recomendada	Espere un tiempo antes de volver a intentar la operación. Si el problema persiste, póngase en contacto con el proveedor de servicios.
Categoría	Configuración
Subcategoría	RAC = Suceso de RAC
Gravedad	Gravedad 3 (Informativo)
Captura/ Identificador de suceso	FALSO
Mensaje de la pantalla LCD	No hay ningún mensaje de la pantalla LCD definido.
Valor predeterminado inicial.	FALSO

Visibilidad de filtro	Alerta IPMI	Alerta SNMP	Alerta por correo electrónico	Registro de LC	LCD	Apagado	Ciclo de encendido	Restablecer
FALSO	FALSO	FALSO	FALSO	FALSO	FALSO	FALSO	FALSO	FALSO

RAC965

Mensaje	Se debe especificar la opción -l si se utilizan -u y -p.
Descripción detallada	Toda operación relacionada con un recurso compartido remoto (CIFS) no puede continuar si no se especifica la ubicación (-l). Las opciones ?u y ?p representan el nombre de usuario y la contraseña para el recurso compartido remoto, y -l representa la ubicación del recurso compartido remoto.
Acción de respuesta recomendada	Asegúrese de especificar la ubicación (-l) del recurso compartido remoto junto con el nombre de usuario y la contraseña, y vuelva a intentar la operación. Para ver la lista de opciones que se pueden utilizar para el subcomando necesario, utilice el comando ?racadm help <subcomando>?.
Categoría	Configuración
Subcategoría	RAC = Suceso de RAC
Gravedad	Gravedad 3 (Informativo)
Captura/Identificador de suceso	FALSO
Mensaje de la pantalla LCD	No hay ningún mensaje de la pantalla LCD definido.
Valor predeterminado inicial.	FALSO

Visibilidad de filtro	Alerta IPMI	Alerta SNMP	Alerta por correo electrónico	Registro de LC	LCD	Apagado	Ciclo de encendido	Restablecer
FALSO	FALSO	FALSO	FALSO	FALSO	FALSO	FALSO	FALSO	FALSO

RAC966

Mensaje	No se puede continuar con la operación. No se ha especificado el nombre de usuario o la contraseña.
Descripción detallada	Toda operación relacionada con un recurso compartido remoto (CIFS) no puede continuar si no se especifica el nombre de usuario, la contraseña o ninguna de esas opciones. Las opciones ?u y ?p representan el nombre de usuario y la contraseña para el recurso compartido remoto.
Acción de respuesta recomendada	Asegúrese de especificar tanto el nombre de usuario como la contraseña para el recurso compartido remoto, y vuelva a intentar la operación. Para ver la lista de opciones que se pueden utilizar para el subcomando necesario, utilice el comando ?racadm help <subcomando>?.
Categoría	Configuración

Subcategoría	RAC = Suceso de RAC
Gravedad	Gravedad 3 (Informativo)
Captura/ Identificador de suceso	FALSO
Mensaje de la pantalla LCD	No hay ningún mensaje de la pantalla LCD definido.
Valor predeterminado inicial.	FALSO

Visibilidad de filtro	Alerta IPMI	Alerta SNMP	Alerta por correo electrónico	Registro de LC	LCD	Apagado	Ciclo de encendido	Restablecer
FALSO	FALSO	FALSO	FALSO	FALSO	FALSO	FALSO	FALSO	FALSO

RAC967

Mensaje	No se admite la exportación de un archivo XML de configuración a un recurso compartido local cuando se utiliza la opción RACADM de firmware.
Descripción detallada	Si se usa la opción RACADM de firmware, el archivo XML de configuración solamente se puede exportar a un recurso compartido remoto.
Acción de respuesta recomendada	Si utiliza RACADM de firmware, asegúrese de exportar el archivo XML de configuración únicamente a un recurso compartido remoto.
Categoría	Configuración
Subcategoría	RAC = Suceso de RAC
Gravedad	Gravedad 3 (Informativo)
Captura/ Identificador de suceso	FALSO
Mensaje de la pantalla LCD	No hay ningún mensaje de la pantalla LCD definido.
Valor predeterminado inicial.	FALSO

Visibilidad de filtro	Alerta IPMI	Alerta SNMP	Alerta por correo electrónico	Registro de LC	LCD	Apagado	Ciclo de encendido	Restablecer
FALSO	FALSO	FALSO	FALSO	FALSO	FALSO	FALSO	FALSO	FALSO

RAC968

Mensaje	No se admite la importación de un archivo XML de configuración de un recurso compartido local cuando se utiliza la opción RACADM de firmware.
Descripción detallada	Si se usa la opción RACADM de firmware, el archivo XML de configuración no se puede importar de una ubicación cliente.
Acción de respuesta recomendada	Si utiliza RACADM de firmware, asegúrese de importar el archivo XML de configuración únicamente de un recurso compartido remoto.
Categoría	Configuración
Subcategoría	RAC = Suceso de RAC
Gravedad	Gravedad 3 (Informativo)
Captura/ Identificador de suceso	FALSO
Mensaje de la pantalla LCD	No hay ningún mensaje de la pantalla LCD definido.
Valor predeterminado inicial.	FALSO

Visibilidad de filtro	Alerta IPMI	Alerta SNMP	Alerta por correo electrónico	Registro de LC	LCD	Apagado	Ciclo de encendido	Restablecer
FALSO	FALSO	FALSO	FALSO	FALSO	FALSO	FALSO	FALSO	FALSO

RAC969

Mensaje	El valor especificado para la opción de apagado no es correcto.
Descripción detallada	La operación de importación no puede continuar si el valor especificado para la opción de apagado (-b) es incorrecto. Los valores admitidos son "Ordenado" y "Forzado".
Acción de respuesta recomendada	Asegúrese de especificar "Ordenado" o "Forzado" para la opción de apagado (-b).
Categoría	Configuración
Subcategoría	RAC = Suceso de RAC
Gravedad	Gravedad 3 (Informativo)
Captura/ Identificador de suceso	FALSO

Mensaje de la pantalla LCD No hay ningún mensaje de la pantalla LCD definido.

Valor predeterminado inicial. FALSO

Visibilidad de filtro	Alerta IPMI	Alerta SNMP	Alerta por correo electrónico	Registro de LC	LCD	Apagado	Ciclo de encendido	Restablecer
FALSO	FALSO	FALSO	FALSO	FALSO	FALSO	FALSO	FALSO	FALSO

RAC970

Mensaje El valor especificado para la opción de estado de la alimentación final es incorrecto.

Descripción detallada La operación de importación no puede continuar si el valor especificado para la opción de estado de la alimentación final en el sistema (-s) es incorrecto. Los valores admitidos son "Encendido" y "Apagado".

Acción de respuesta recomendada Asegúrese de especificar "Encendido" o "Apagado" para la opción de estado de la alimentación final (-s).

Categoría Configuración

Subcategoría RAC = Suceso de RAC

Gravedad Gravedad 3 (Informativo)

Captura/Identificador de suceso FALSO

Mensaje de la pantalla LCD No hay ningún mensaje de la pantalla LCD definido.

Valor predeterminado inicial. FALSO

Visibilidad de filtro	Alerta IPMI	Alerta SNMP	Alerta por correo electrónico	Registro de LC	LCD	Apagado	Ciclo de encendido	Restablecer
FALSO	FALSO	FALSO	FALSO	FALSO	FALSO	FALSO	FALSO	FALSO

RAC971

Mensaje El tipo de archivo especificado es incorrecto.

Descripción detallada La operación de importación o exportación de no puede continuar si el valor especificado para el tipo de archivo es incorrecto. El valor correcto para el tipo de archivo es "xml" o "ini".

Acción de respuesta recomendada	Asegúrese de especificar "xml" o "ini" para el tipo de archivo (-t). Si no se especifica ningún tipo de archivo, se usa "ini" como valor predeterminado.
Categoría	Configuración
Subcategoría	RAC = Suceso de RAC
Gravedad	Gravedad 3 (Informativo)
Captura/ Identificador de suceso	FALSO
Mensaje de la pantalla LCD	No hay ningún mensaje de la pantalla LCD definido.
Valor predeterminado inicial.	FALSO

Visibilidad de filtro	Alerta IPMI	Alerta SNMP	Alerta por correo electrónico	Registro de LC	LCD	Apagado	Ciclo de encendido	Restablecer
FALSO	FALSO	FALSO	FALSO	FALSO	FALSO	FALSO	FALSO	FALSO

RAC972

Mensaje	Privilegios insuficientes para ejecutar operaciones de importación o exportación de archivos XML de configuración.
Descripción detallada	Las operaciones de importación y exportación de archivos XML de configuración requieren que el nombre de usuario especificado disponga de privilegios de administrador.
Acción de respuesta recomendada	Ejecute el mismo comando con un nombre de usuario que disponga de privilegios de administrador.
Categoría	Configuración
Subcategoría	RAC = Suceso de RAC
Gravedad	Gravedad 3 (Informativo)
Captura/ Identificador de suceso	FALSO
Mensaje de la pantalla LCD	No hay ningún mensaje de la pantalla LCD definido.
Valor predeterminado inicial.	FALSO

Visibilidad de filtro	Alerta IPMI	Alerta SNMP	Alerta por correo electrónico	Registro de LC	LCD	Apagado	Ciclo de encendido	Restablecer
FALSO	FALSO	FALSO	FALSO	FALSO	FALSO	FALSO	FALSO	FALSO

RAC973

Mensaje	El archivo XML de configuración importado coincide con la configuración actual del sistema.
Descripción detallada	El archivo XML de configuración que se especificó para la importación contenía los mismos valores que la configuración actual del sistema.
Acción de respuesta recomendada	Realice los cambios que desee para la configuración del sistema en el archivo XML de configuración y vuelva a intentar la operación.
Categoría	Configuración
Subcategoría	RAC = Suceso de RAC
Gravedad	Gravedad 3 (Informativo)
Captura/Identificador de suceso	FALSO
Mensaje de la pantalla LCD	No hay ningún mensaje de la pantalla LCD definido.
Valor predeterminado inicial.	FALSO

Visibilidad de filtro	Alerta IPMI	Alerta SNMP	Alerta por correo electrónico	Registro de LC	LCD	Apagado	Ciclo de encendido	Restablecer
FALSO	FALSO	FALSO	FALSO	FALSO	FALSO	FALSO	FALSO	FALSO

RAC974

Mensaje	El tiempo de espera especificado no es válido.
Descripción detallada	El valor especificado para el tiempo de espera (?w) no es válido. El rango válido es de 300 a 3600 segundos.
Acción de respuesta recomendada	Asegúrese de especificar un tiempo de espera válido (-w) y vuelva a intentar el comando. El rango de valores admitidos es de 300 a 3600 segundos.
Categoría	Configuración
Subcategoría	RAC = Suceso de RAC
Gravedad	Gravedad 3 (Informativo)

**Captura/
Identificador de
suceso**

FALSO

**Mensaje de la
pantalla LCD**

No hay ningún mensaje de la pantalla LCD definido.

**Valor
predeterminado
inicial.**

FALSO

Visibilidad de filtro	Alerta IPMI	Alerta SNMP	Alerta por correo electrónico	Registro de LC	LCD	Apagado	Ciclo de encendido	Restablecer
FALSO	FALSO	FALSO	FALSO	FALSO	FALSO	FALSO	FALSO	FALSO

RAC975

Mensaje

El tipo de recurso compartido especificado no es válido.

**Descripción
detallada**

El tipo de recurso compartido especificado mediante el parámetro ?l no es válido. Solo se admiten los tipos de recurso compartido CIFS o NFS en esta operación.

**Acción de
respuesta
recomendada**

Consulte el texto de ayuda de los subcomandos para ver los tipos de recurso compartido admitidos.

Categoría

Configuración

Subcategoría

RAC = Suceso de RAC

Gravedad

Gravedad 3 (Informativo)

**Captura/
Identificador de
suceso**

FALSO

**Mensaje de la
pantalla LCD**

No hay ningún mensaje de la pantalla LCD definido.

**Valor
predeterminado
inicial.**

FALSO

Visibilidad de filtro	Alerta IPMI	Alerta SNMP	Alerta por correo electrónico	Registro de LC	LCD	Apagado	Ciclo de encendido	Restablecer
FALSO	FALSO	FALSO	FALSO	FALSO	FALSO	FALSO	FALSO	FALSO

RAC976

Mensaje

Se ha iniciado la operación de exportación del archivo XML de configuración.

Descripción detallada	La operación de exportación del archivo XML de configuración se ha iniciado.
Acción de respuesta recomendada	Utilice el comando ?racadm jobqueue view ?i <ID de trabajo>? para ver el estado de la operación.
Categoría	Configuración
Subcategoría	RAC = Suceso de RAC
Gravedad	Gravedad 3 (Informativo)
Captura/ Identificador de suceso	FALSO
Mensaje de la pantalla LCD	No hay ningún mensaje de la pantalla LCD definido.
Valor predeterminado inicial.	FALSO

Visibilidad de filtro	Alerta IPMI	Alerta SNMP	Alerta por correo electrónico	Registro de LC	LCD	Apagado	Ciclo de encendido	Restablecer
FALSO	FALSO	FALSO	FALSO	FALSO	FALSO	FALSO	FALSO	FALSO

RAC977

Mensaje	Se ha iniciado la operación de importación del archivo XML de configuración.
Descripción detallada	La operación de importación del archivo XML de configuración se ha iniciado.
Acción de respuesta recomendada	Utilice el comando ?racadm jobqueue view ?i <ID de trabajo>? para ver el estado de la operación.
Categoría	Configuración
Subcategoría	RAC = Suceso de RAC
Gravedad	Gravedad 3 (Informativo)
Captura/ Identificador de suceso	FALSO
Mensaje de la pantalla LCD	No hay ningún mensaje de la pantalla LCD definido.
Valor predeterminado inicial.	FALSO

Visibilidad de filtro	Alerta IPMI	Alerta SNMP	Alerta por correo electrónico	Registro de LC	LCD	Apagado	Ciclo de encendido	Restablecer
FALSO	FALSO	FALSO	FALSO	FALSO	FALSO	FALSO	FALSO	FALSO

RAC978

Mensaje	La versión de firmware de Lifecycle Controller detectada no es compatible.
Descripción detallada	La versión de firmware de Lifecycle Controller en el sistema de destino no admite las operaciones de importación o exportación de archivos XML de configuración.
Acción de respuesta recomendada	Realice una actualización a la versión de firmware de Lifecycle Controller más reciente y vuelva a intentar la operación.
Categoría	Configuración
Subcategoría	RAC = Suceso de RAC
Gravedad	Gravedad 3 (Informativo)
Captura/Identificador de suceso	FALSO
Mensaje de la pantalla LCD	No hay ningún mensaje de la pantalla LCD definido.
Valor predeterminado inicial.	FALSO

Visibilidad de filtro	Alerta IPMI	Alerta SNMP	Alerta por correo electrónico	Registro de LC	LCD	Apagado	Ciclo de encendido	Restablecer
FALSO	FALSO	FALSO	FALSO	FALSO	FALSO	FALSO	FALSO	FALSO

RAC979

Mensaje	Se ha cargado correctamente el certificado de firma personalizada al iDRAC.
Descripción detallada	El certificado de firma personalizada se ha extraído de un archivo de estándares de criptografía de clave pública (PKCS12) versión 12 y se ha aplicado a la configuración del sistema.
Acción de respuesta recomendada	No es necesaria ninguna acción de respuesta.
Categoría	Configuración
Subcategoría	RAC = Suceso de RAC

Gravedad	Gravedad 3 (Informativo)
Captura/ Identificador de suceso	FALSO
Mensaje de la pantalla LCD	No hay ningún mensaje de la pantalla LCD definido.
Valor predeterminado inicial.	FALSO

Visibilidad de filtro	Alerta IPMI	Alerta SNMP	Alerta por correo electrónico	Registro de LC	LCD	Apagado	Ciclo de encendido	Restablecer
FALSO	FALSO	FALSO	FALSO	FALSO	FALSO	FALSO	FALSO	FALSO

RAC981

Mensaje	El tipo de certificado especificado no requiere una frase de contraseña.
Descripción detallada	Solo se requiere una frase de contraseña para los certificados protegidos con frase de contraseña, la cual se especifica mediante el valor 3 para la opción -t.
Acción de respuesta recomendada	Si el archivo que se intenta cargar se encuentra protegido con frase de contraseña, especifique el tipo de archivo como 3 mediante la opción -t. Si el archivo no se encuentra protegido con frase de contraseña, vuelva a intentar el comando, sin especificar la opción -p.
Categoría	Configuración
Subcategoría	RAC = Suceso de RAC
Gravedad	Gravedad 3 (Informativo)
Captura/ Identificador de suceso	FALSO
Mensaje de la pantalla LCD	No hay ningún mensaje de la pantalla LCD definido.
Valor predeterminado inicial.	FALSO

Visibilidad de filtro	Alerta IPMI	Alerta SNMP	Alerta por correo electrónico	Registro de LC	LCD	Apagado	Ciclo de encendido	Restablecer
FALSO	FALSO	FALSO	FALSO	FALSO	FALSO	FALSO	FALSO	FALSO

RAC982

Mensaje	Se ha detectado un archivo de estándares de criptografía de clave pública (PKCS12) versión 12 no válido.
Descripción detallada	El archivo PKCS12 proporcionado no es válido, ya que es posible que no contenga el formato correcto.
Acción de respuesta recomendada	Para obtener más información, póngase en contacto con la autoridad de certificados.
Categoría	Configuración
Subcategoría	RAC = Suceso de RAC
Gravedad	Gravedad 2 (Advertencia)
Captura/Identificador de suceso	FALSO
Mensaje de la pantalla LCD	No hay ningún mensaje de la pantalla LCD definido.
Valor predeterminado inicial.	FALSO

Visibilidad de filtro	Alerta IPMI	Alerta SNMP	Alerta por correo electrónico	Registro de LC	LCD	Apagado	Ciclo de encendido	Restablecer
FALSO	FALSO	FALSO	FALSO	FALSO	FALSO	FALSO	FALSO	FALSO

RAC983

Mensaje	Se ha proporcionado una frase de contraseña no válida para el archivo de estándares de criptografía de clave pública (PKCS12) versión 12.
Descripción detallada	El archivo de estándares de criptografía de clave pública (PKCS12) versión 12 se encuentra protegido con frase de contraseña y la frase de contraseña proporcionada no es válida.
Acción de respuesta recomendada	Especifique la frase de contraseña correcta para el archivo mediante la opción -p.
Categoría	Configuración
Subcategoría	RAC = Suceso de RAC
Gravedad	Gravedad 3 (Informativo)

**Captura/
Identificador de
suceso**

FALSO

**Mensaje de la
pantalla LCD**

No hay ningún mensaje de la pantalla LCD definido.

**Valor
predeterminado
inicial.**

FALSO

Visibilidad de filtro	Alerta IPMI	Alerta SNMP	Alerta por correo electrónico	Registro de LC	LCD	Apagado	Ciclo de encendido	Restablecer
FALSO	FALSO	FALSO	FALSO	FALSO	FALSO	FALSO	FALSO	FALSO

RAC984

Mensaje

No se puede cargar el archivo de estándares de criptografía de clave pública (PKCS12) versión 12.

**Descripción
detallada**

El iDRAC no puede extraer el certificado de firma personalizada y la clave pública del archivo de estándares de criptografía de clave pública (PKCS12) versión 12.

**Acción de
respuesta
recomendada**

Compruebe si el archivo especificado y la frase de contraseña son válidos y reintente la operación. Si el problema persiste, póngase en contacto con el proveedor de servicios.

Categoría

Configuración

Subcategoría

RAC = Suceso de RAC

Gravedad

Gravedad 2 (Advertencia)

**Captura/
Identificador de
suceso**

FALSO

**Mensaje de la
pantalla LCD**

No hay ningún mensaje de la pantalla LCD definido.

**Valor
predeterminado
inicial.**

FALSO

Visibilidad de filtro	Alerta IPMI	Alerta SNMP	Alerta por correo electrónico	Registro de LC	LCD	Apagado	Ciclo de encendido	Restablecer
FALSO	FALSO	FALSO	FALSO	FALSO	FALSO	FALSO	FALSO	FALSO

RAC985

Mensaje	No se puede configurar el objeto <code>cfgServerBootOnce</code> .
Descripción detallada	No se puede configurar el objeto <code>"cfgServerBootOnce"</code> si el objeto <code>"cfgServerFirstBootDevice"</code> se ha establecido en un valor F10, F11 o BIOS.
Acción de respuesta recomendada	Cambie el valor para el objeto <code>"cfgServerFirstBootDevice"</code> mediante el comando de RACADM, <code>"racadm config -g cfgServerInfo -o cfgServerFirstBootDevice <valor distinto a F10, F11 y BIOS>"</code> , y vuelva a intentar configurar el objeto <code>"cfgServerBootOnce"</code> .
Categoría	Configuración
Subcategoría	RAC = Suceso de RAC
Gravedad	Gravedad 3 (Informativo)
Captura/Identificador de suceso	FALSO
Mensaje de la pantalla LCD	No hay ningún mensaje de la pantalla LCD definido.
Valor predeterminado inicial.	FALSO

Visibilidad de filtro	Alerta IPMI	Alerta SNMP	Alerta por correo electrónico	Registro de LC	LCD	Apagado	Ciclo de encendido	Restablecer
FALSO	FALSO	FALSO	FALSO	FALSO	FALSO	FALSO	FALSO	FALSO

RAC986

Mensaje	Se ha desestimado el subcomando <code>"vmkey"</code> .
Descripción detallada	Se ha desestimado el subcomando <code>"vmkey"</code> ; la funcionalidad se encuentra disponible mediante el subcomando <code>"vflashsd"</code> .
Acción de respuesta recomendada	Utilice el subcomando <code>"vflashsd"</code> en lugar de <code>"vmkey"</code> . Para obtener más información sobre el subcomando, utilice el comando <code>"racadm help vflashsd"</code> .
Categoría	Configuración
Subcategoría	RAC = Suceso de RAC
Gravedad	Gravedad 2 (Advertencia)
Captura/Identificador de suceso	FALSO

Mensaje de la pantalla LCD No hay ningún mensaje de la pantalla LCD definido.

Valor predeterminado inicial. FALSO

Visibilidad de filtro	Alerta IPMI	Alerta SNMP	Alerta por correo electrónico	Registro de LC	LCD	Apagado	Ciclo de encendido	Restablecer
FALSO	FALSO	FALSO	FALSO	FALSO	FALSO	FALSO	FALSO	FALSO

RAC987

Mensaje Se ha iniciado el trabajo de actualización de firmware para *arg1*.

Argumentos

- *arg1* = nombre de archivo

Descripción detallada Una vez iniciado el trabajo de actualización de firmware, el tiempo que se demora en completarlo depende del tamaño del archivo de actualización.

Acción de respuesta recomendada Este trabajo de actualización de firmware puede demorar varios minutos en completarse según el componente o el firmware que se intenta actualizar. Para ver el progreso del trabajo, utilice el comando "racadm jobqueue view".

Categoría Configuración

Subcategoría RAC = Suceso de RAC

Gravedad Gravedad 3 (Informativo)

Captura/Identificador de suceso FALSO

Mensaje de la pantalla LCD No hay ningún mensaje de la pantalla LCD definido.

Valor predeterminado inicial. FALSO

Visibilidad de filtro	Alerta IPMI	Alerta SNMP	Alerta por correo electrónico	Registro de LC	LCD	Apagado	Ciclo de encendido	Restablecer
FALSO	FALSO	FALSO	FALSO	FALSO	FALSO	FALSO	FALSO	FALSO

RAC988

Mensaje No se puede iniciar la actualización de firmware de *arg1*.

Argumentos	<ul style="list-style-type: none"> • <i>arg1</i> = nombre de archivo
Descripción detallada	No se puede iniciar un nuevo trabajo de actualización de firmware si un trabajo de actualización de firmware existente todavía se encuentra en uno de estos estados: "Nuevo", "Descargando" o "En ejecución".
Acción de respuesta recomendada	Espera a que se completen o se programen los trabajos de actualización de firmware existentes antes de volver a intentar la operación. Para supervisar el estado de los trabajos existentes, utilice el comando "racadm jobqueue view".
Categoría	Configuración
Subcategoría	RAC = Suceso de RAC
Gravedad	Gravedad 2 (Advertencia)
Captura/Identificador de suceso	FALSO
Mensaje de la pantalla LCD	No hay ningún mensaje de la pantalla LCD definido.
Valor predeterminado inicial.	FALSO

Visibilidad de filtro	Alerta IPMI	Alerta SNMP	Alerta por correo electrónico	Registro de LC	LCD	Apagado	Ciclo de encendido	Restablecer
FALSO	FALSO	FALSO	FALSO	FALSO	FALSO	FALSO	FALSO	FALSO

RAC989

Mensaje	No se puede aplicar la actualización de firmware de <i>arg1</i> .
Argumentos	<ul style="list-style-type: none"> • <i>arg1</i> = nombre de archivo
Descripción detallada	Solo los paquetes de actualización basados en Windows (extensión .exe), de firmware de iDRAC (extensión .d7), de firmware de módulo de personalidad (extensión .pm) y de reparación de firmware de Lifecycle Controller (extensión .usc) son compatibles con la operación de actualización de firmware.
Acción de respuesta recomendada	El archivo utilizado para la operación no es válido. Para obtener una lista de los archivos admitidos, use "racadm help update". Para obtener la versión correcta de un archivo específico para el sistema, póngase en contacto con el proveedor de servicios.
Categoría	Configuración
Subcategoría	RAC = Suceso de RAC
Gravedad	Gravedad 2 (Advertencia)

Captura/ Identificador de suceso	FALSO
Mensaje de la pantalla LCD	No hay ningún mensaje de la pantalla LCD definido.
Valor predeterminado inicial.	FALSO

Visibilidad de filtro	Alerta IPMI	Alerta SNMP	Alerta por correo electrónico	Registro de LC	LCD	Apagado	Ciclo de encendido	Restablecer
FALSO	FALSO	FALSO	FALSO	FALSO	FALSO	FALSO	FALSO	FALSO

RAC990

Mensaje	No se puede aplicar la actualización de <i>arg1</i> .
Argumentos	<ul style="list-style-type: none"> <i>arg1</i> = nombre de archivo
Descripción detallada	La operación de actualización de firmware no puede continuar si Lifecycle Controller se encuentra desactivado.
Acción de respuesta recomendada	Active Lifecycle Controller mediante el comando "racadm set lifecyclecontroller.lcattributes.lifecyclecontrollerstate 1" y vuelva a intentar la operación.
Categoría	Configuración
Subcategoría	RAC = Suceso de RAC
Gravedad	Gravedad 2 (Advertencia)
Captura/ Identificador de suceso	FALSO
Mensaje de la pantalla LCD	No hay ningún mensaje de la pantalla LCD definido.
Valor predeterminado inicial.	FALSO

Visibilidad de filtro	Alerta IPMI	Alerta SNMP	Alerta por correo electrónico	Registro de LC	LCD	Apagado	Ciclo de encendido	Restablecer
FALSO	FALSO	FALSO	FALSO	FALSO	FALSO	FALSO	FALSO	FALSO

RAC991

Mensaje	No se puede ejecutar el comando "jobqueue".
Descripción detallada	El comando "jobqueue" no se puede ejecutar debido a que los trabajos de actualización existentes se encuentran en transición a uno de estos estados: "Nuevo", "Descargando" o "En ejecución".
Acción de respuesta recomendada	Espere a que se completen los trabajos de actualización existentes antes de volver a intentar la operación. Para supervisar el estado de los trabajos existentes, utilice el comando "racadm jobqueue view".
Categoría	Configuración
Subcategoría	RAC = Suceso de RAC
Gravedad	Gravedad 3 (Informativo)
Captura/ Identificador de suceso	FALSO
Mensaje de la pantalla LCD	No hay ningún mensaje de la pantalla LCD definido.
Valor predeterminado inicial.	FALSO

Visibilidad de filtro	Alerta IPMI	Alerta SNMP	Alerta por correo electrónico	Registro de LC	LCD	Apagado	Ciclo de encendido	Restablecer
FALSO	FALSO	FALSO	FALSO	FALSO	FALSO	FALSO	FALSO	FALSO

RAC992

Mensaje	Trabajo no válido: <i>arg1</i> .
Argumentos	<ul style="list-style-type: none">• <i>arg1</i> = ID de trabajo
Descripción detallada	La identificación de trabajo especificada en el mensaje no es válida o ya se ha eliminado.
Acción de respuesta recomendada	Para supervisar la configuración actual de los trabajos, utilice el comando "racadm jobqueue view".
Categoría	Configuración
Subcategoría	RAC = Suceso de RAC
Gravedad	Gravedad 2 (Advertencia)

Captura/ Identificador de suceso	FALSO
Mensaje de la pantalla LCD	No hay ningún mensaje de la pantalla LCD definido.
Valor predeterminado inicial.	FALSO

Visibilidad de filtro	Alerta IPMI	Alerta SNMP	Alerta por correo electrónico	Registro de LC	LCD	Apagado	Ciclo de encendido	Restablecer
FALSO	FALSO	FALSO	FALSO	FALSO	FALSO	FALSO	FALSO	FALSO

RAC993

Mensaje	Trabajo: <i>arg1</i> eliminado.
Argumentos	<ul style="list-style-type: none"> <i>arg1</i> = ID de trabajo
Descripción detallada	La identificación de trabajo especificada en el mensaje se ha eliminado.
Acción de respuesta recomendada	No es necesaria ninguna acción de respuesta.
Categoría	Configuración
Subcategoría	RAC = Suceso de RAC
Gravedad	Gravedad 3 (Informativo)
Captura/ Identificador de suceso	FALSO
Mensaje de la pantalla LCD	No hay ningún mensaje de la pantalla LCD definido.
Valor predeterminado inicial.	FALSO

Visibilidad de filtro	Alerta IPMI	Alerta SNMP	Alerta por correo electrónico	Registro de LC	LCD	Apagado	Ciclo de encendido	Restablecer
FALSO	FALSO	FALSO	FALSO	FALSO	FALSO	FALSO	FALSO	FALSO

RAC994

Mensaje	No se puede ejecutar el comando "jobqueue delete --all".
Descripción detallada	Los trabajos no se pueden eliminar si se encuentran en uno de estos estados: "Programado" o "En ejecución". Sin embargo, se eliminan todos los trabajos en uno de estos estados: "Completado" o "Fallido".
Acción de respuesta recomendada	Para supervisar el estado de un trabajo, utilice el comando "racadm jobqueue view -i <ID de trabajo>" y elimine los trabajos de a uno con el comando "racadm jobqueue delete -i <ID de trabajo>".
Categoría	Configuración
Subcategoría	RAC = Suceso de RAC
Gravedad	Gravedad 2 (Advertencia)
Captura/Identificador de suceso	FALSO
Mensaje de la pantalla LCD	No hay ningún mensaje de la pantalla LCD definido.
Valor predeterminado inicial.	FALSO

Visibilidad de filtro	Alerta IPMI	Alerta SNMP	Alerta por correo electrónico	Registro de LC	LCD	Apagado	Ciclo de encendido	Restablecer
FALSO	FALSO	FALSO	FALSO	FALSO	FALSO	FALSO	FALSO	FALSO

RAC995

Mensaje	No se pudo recuperar el inventario de hardware.
Descripción detallada	El inventario de hardware no se puede recuperar debido a un error interno, independientemente de que la opción Recopilar inventario del sistema en el reinicio (CSIOR) se encuentre activada o desactivada.
Acción de respuesta recomendada	Asegúrese de activar la función Recopilar inventario del sistema en el reinicio (CSIOR), reinicie el sistema y vuelva a intentar la operación. Si CSIOR ya está activada, reinicie el iDRAC mediante el comando "racadm racreset".
Categoría	Configuración
Subcategoría	RAC = Suceso de RAC
Gravedad	Gravedad 2 (Advertencia)

Captura/ Identificador de suceso	FALSO
Mensaje de la pantalla LCD	No hay ningún mensaje de la pantalla LCD definido.
Valor predeterminado inicial.	FALSO

Visibilidad de filtro	Alerta IPMI	Alerta SNMP	Alerta por correo electrónico	Registro de LC	LCD	Apagado	Ciclo de encendido	Restablecer
FALSO	FALSO	FALSO	FALSO	FALSO	FALSO	FALSO	FALSO	FALSO

RAC1028

Mensaje	No se pudo descargar el tipo de certificado especificado.
Descripción detallada	El certificado no se puede descargar si el tipo de certificado especificado es diferente a "1", "2" o "3".
Acción de respuesta recomendada	Asegúrese de especificar "1", "2" o "3" para la opción de tipo de certificado (-t), y vuelva a intentar la operación.
Categoría	Configuración
Subcategoría	RAC = Suceso de RAC
Gravedad	Gravedad 3 (Informativo)
Captura/ Identificador de suceso	FALSO
Mensaje de la pantalla LCD	No hay ningún mensaje de la pantalla LCD definido.
Valor predeterminado inicial.	FALSO

Visibilidad de filtro	Alerta IPMI	Alerta SNMP	Alerta por correo electrónico	Registro de LC	LCD	Apagado	Ciclo de encendido	Restablecer
FALSO	FALSO	FALSO	FALSO	FALSO	FALSO	FALSO	FALSO	FALSO

RAC1029

Mensaje	No se pudo eliminar el tipo de certificado especificado.
----------------	--

Descripción detallada	El certificado no se puede eliminar si el tipo de certificado especificado no es "3".
Acción de respuesta recomendada	Asegúrese de especificar "3" para la opción de tipo de certificado (-t), y vuelva a intentar la operación.
Categoría	Configuración
Subcategoría	RAC = Suceso de RAC
Gravedad	Gravedad 3 (Informativo)
Captura/ Identificador de suceso	FALSO
Mensaje de la pantalla LCD	No hay ningún mensaje de la pantalla LCD definido.
Valor predeterminado inicial.	FALSO

Visibilidad de filtro	Alerta IPMI	Alerta SNMP	Alerta por correo electrónico	Registro de LC	LCD	Apagado	Ciclo de encendido	Restablecer
FALSO	FALSO	FALSO	FALSO	FALSO	FALSO	FALSO	FALSO	FALSO

RAC1030

Mensaje	Se ha eliminado el certificado de firma personalizada.
Descripción detallada	El certificado de firma personalizada presente en el iDRAC se ha eliminado.
Acción de respuesta recomendada	No es necesaria ninguna acción de respuesta.
Categoría	Configuración
Subcategoría	RAC = Suceso de RAC
Gravedad	Gravedad 3 (Informativo)
Captura/ Identificador de suceso	FALSO
Mensaje de la pantalla LCD	No hay ningún mensaje de la pantalla LCD definido.
Valor predeterminado inicial.	FALSO

Visibilidad de filtro	Alerta IPMI	Alerta SNMP	Alerta por correo electrónico	Registro de LC	LCD	Apagado	Ciclo de encendido	Restablecer
FALSO	FALSO	FALSO	FALSO	FALSO	FALSO	FALSO	FALSO	FALSO

RAC1031

Mensaje	No se puede eliminar el certificado de firma personalizada.
Descripción detallada	No se puede eliminar el certificado de firma personalizada en el iDRAC debido a un error interno.
Acción de respuesta recomendada	Verifique si el iDRAC contiene un certificado de firma personalizada. Si cuenta con ese certificado, vuelva a intentar la operación. Si el problema persiste, póngase en contacto con el proveedor de servicios.
Categoría	Configuración
Subcategoría	RAC = Suceso de RAC
Gravedad	Gravedad 3 (Informativo)
Captura/Identificador de suceso	FALSO
Mensaje de la pantalla LCD	No hay ningún mensaje de la pantalla LCD definido.
Valor predeterminado inicial.	FALSO

Visibilidad de filtro	Alerta IPMI	Alerta SNMP	Alerta por correo electrónico	Registro de LC	LCD	Apagado	Ciclo de encendido	Restablecer
FALSO	FALSO	FALSO	FALSO	FALSO	FALSO	FALSO	FALSO	FALSO

RAC1026

Mensaje	No existe un certificado de firma personalizada.
Descripción detallada	Un certificado de firma personalizada debe estar presente en el sistema para eliminar o descargar el certificado.
Acción de respuesta recomendada	No es necesaria ninguna acción de respuesta.
Categoría	Configuración
Subcategoría	RAC = Suceso de RAC
Gravedad	Gravedad 3 (Informativo)

**Captura/
Identificador de
suceso**

FALSO

**Mensaje de la
pantalla LCD**

No hay ningún mensaje de la pantalla LCD definido.

**Valor
predeterminado
inicial.**

FALSO

Visibilidad de filtro	Alerta IPMI	Alerta SNMP	Alerta por correo electrónico	Registro de LC	LCD	Apagado	Ciclo de encendido	Restablecer
FALSO	FALSO	FALSO	FALSO	FALSO	FALSO	FALSO	FALSO	FALSO

RAC996

Mensaje

No se puede establecer el valor de objeto debido a que no se ha configurado el objeto DNS RAC Name.

**Descripción
detallada**

No se puede establecer el valor de objeto especificado debido a que no se ha configurado el objeto DNS RAC Name.

**Acción de
respuesta
recomendada**

Configure el valor de DNS RAC Name mediante el comando "racadm set iDRAC.NIC.DNSRacName <nombre>" y vuelva a intentar la operación.

Categoría

Configuración

Subcategoría

RAC = Suceso de RAC

Gravedad

Gravedad 2 (Advertencia)

**Captura/
Identificador de
suceso**

FALSO

**Mensaje de la
pantalla LCD**

No hay ningún mensaje de la pantalla LCD definido.

**Valor
predeterminado
inicial.**

FALSO

Visibilidad de filtro	Alerta IPMI	Alerta SNMP	Alerta por correo electrónico	Registro de LC	LCD	Apagado	Ciclo de encendido	Restablecer
FALSO	FALSO	FALSO	FALSO	FALSO	FALSO	FALSO	FALSO	FALSO

RAC997

Mensaje	No se puede activar el objeto DNSDomainFromDHCP.
Descripción detallada	No se puede activar DHCP para el nombre de dominio si los objetos IPv4 e IPv4 DHCP o IPv6 e IPv6 AutoConfig se encuentran desactivados.
Acción de respuesta recomendada	Asegúrese de que los objetos IPv4 e IPv4 DHCP o IPv6 e IPv6 AutoConfig se encuentren activados.
Categoría	Configuración
Subcategoría	RAC = Suceso de RAC
Gravedad	Gravedad 2 (Advertencia)
Captura/ Identificador de suceso	FALSO
Mensaje de la pantalla LCD	No hay ningún mensaje de la pantalla LCD definido.
Valor predeterminado inicial.	FALSO

Visibilidad de filtro	Alerta IPMI	Alerta SNMP	Alerta por correo electrónico	Registro de LC	LCD	Apagado	Ciclo de encendido	Restablecer
FALSO	FALSO	FALSO	FALSO	FALSO	FALSO	FALSO	FALSO	FALSO

RAC998

Mensaje	No se puede activar IPv6.
Descripción detallada	No se puede activar IPv6 si el NIC de iDRAC está desactivado.
Acción de respuesta recomendada	Active el NIC de iDRAC mediante el comando "racadm set iDRAC.NIC.Enable < 1 Activado >" y vuelva a intentar la operación.
Categoría	Configuración
Subcategoría	RAC = Suceso de RAC
Gravedad	Gravedad 2 (Advertencia)
Captura/ Identificador de suceso	FALSO

Mensaje de la pantalla LCD No hay ningún mensaje de la pantalla LCD definido.

Valor predeterminado inicial. FALSO

Visibilidad de filtro	Alerta IPMI	Alerta SNMP	Alerta por correo electrónico	Registro de LC	LCD	Apagado	Ciclo de encendido	Restablecer
FALSO	FALSO	FALSO	FALSO	FALSO	FALSO	FALSO	FALSO	FALSO

RAC999

Mensaje No se puede activar el objeto DNSFromDHCP6.

Descripción detallada No se puede activar DNSFromDHCP6 si el objeto IPv6 AutoConfig se encuentra desactivado en el iDRAC.

Acción de respuesta recomendada Active el objeto IPv6 AutoConfig mediante el comando "racadm set iDRAC.IPv6.AutoConfig < 1 | Activado >" y vuelva a intentar la operación.

Categoría Configuración

Subcategoría RAC = Suceso de RAC

Gravedad Gravedad 2 (Advertencia)

Captura/Identificador de suceso FALSO

Mensaje de la pantalla LCD No hay ningún mensaje de la pantalla LCD definido.

Valor predeterminado inicial. FALSO

Visibilidad de filtro	Alerta IPMI	Alerta SNMP	Alerta por correo electrónico	Registro de LC	LCD	Apagado	Ciclo de encendido	Restablecer
FALSO	FALSO	FALSO	FALSO	FALSO	FALSO	FALSO	FALSO	FALSO

RAC1000

Mensaje No se puede establecer el valor de objeto para la puerta de enlace o la dirección IPv6 en el iDRAC.

Descripción detallada No se puede establecer el valor de objeto para IPv6 Address1 e IPv6 Gateway en el iDRAC debido a que el objeto IPv6 AutoConfig se encuentra activado.

Acción de respuesta recomendada	Desactive el objeto IPv6 AutoConfig mediante el comando "racadm set iDRAC.IPv6.AutoConfig < 0 Desactivado >" y vuelva a intentar la operación.
Categoría	Configuración
Subcategoría	RAC = Suceso de RAC
Gravedad	Gravedad 2 (Advertencia)
Captura/ Identificador de suceso	FALSO
Mensaje de la pantalla LCD	No hay ningún mensaje de la pantalla LCD definido.
Valor predeterminado inicial.	FALSO

Visibilidad de filtro	Alerta IPMI	Alerta SNMP	Alerta por correo electrónico	Registro de LC	LCD	Apagado	Ciclo de encendido	Restablecer
FALSO	FALSO	FALSO	FALSO	FALSO	FALSO	FALSO	FALSO	FALSO

RAC1001

Mensaje	No se puede establecer el valor de objeto para DNS1 o DNS2 de IPv6 en el iDRAC.
Descripción detallada	No se puede establecer el valor de objeto para DNS1 o DNS2 de IPv6 en el iDRAC debido a que el objeto DNSFromDHCP6 se encuentra activado.
Acción de respuesta recomendada	Desactive el objeto DNSFromDHCP6 mediante el comando "racadm set iDRAC.IPv6.DNSFromDHCP6 < 0 Desactivado >" y vuelva a intentar la operación.
Categoría	Configuración
Subcategoría	RAC = Suceso de RAC
Gravedad	Gravedad 2 (Advertencia)
Captura/ Identificador de suceso	FALSO
Mensaje de la pantalla LCD	No hay ningún mensaje de la pantalla LCD definido.
Valor predeterminado inicial.	FALSO

Visibilidad de filtro	Alerta IPMI	Alerta SNMP	Alerta por correo electrónico	Registro de LC	LCD	Apagado	Ciclo de encendido	Restablecer
FALSO	FALSO	FALSO	FALSO	FALSO	FALSO	FALSO	FALSO	FALSO

RAC1002

Mensaje	No se puede activar Inicio de sesión único (SSO) de Active Directory.
Descripción detallada	No se puede activar la opción SSO de Active Directory debido a que el objeto SmartCardLogonEnable se encuentra activado.
Acción de respuesta recomendada	Desactive el objeto SmartCardLogonEnable mediante el comando "racadm set iDRAC.SmartCard.LogonEnable < 0 Desactivado >" y vuelva a intentar la operación.
Categoría	Configuración
Subcategoría	RAC = Suceso de RAC
Gravedad	Gravedad 2 (Advertencia)
Captura/Identificador de suceso	FALSO
Mensaje de la pantalla LCD	No hay ningún mensaje de la pantalla LCD definido.
Valor predeterminado inicial.	FALSO

Visibilidad de filtro	Alerta IPMI	Alerta SNMP	Alerta por correo electrónico	Registro de LC	LCD	Apagado	Ciclo de encendido	Restablecer
FALSO	FALSO	FALSO	FALSO	FALSO	FALSO	FALSO	FALSO	FALSO

RAC1003

Mensaje	No se puede activar la lista de revocación de certificados (CRL) para tarjetas inteligentes.
Descripción detallada	No se puede activar la lista de revocación de certificados (CRL) para tarjetas inteligentes debido a que el objeto SmartCardLogonEnable se encuentra desactivado.
Acción de respuesta recomendada	Active el objeto SmartCardLogonEnable mediante el comando "racadm set iDRAC.SmartCard.SmartCardLogonEnable < 1 Activado >" y vuelva a intentar la operación.
Categoría	Configuración
Subcategoría	RAC = Suceso de RAC
Gravedad	Gravedad 2 (Advertencia)

Captura/ Identificador de suceso	FALSO
Mensaje de la pantalla LCD	No hay ningún mensaje de la pantalla LCD definido.
Valor predeterminado inicial.	FALSO

Visibilidad de filtro	Alerta IPMI	Alerta SNMP	Alerta por correo electrónico	Registro de LC	LCD	Apagado	Ciclo de encendido	Restablecer
FALSO	FALSO	FALSO	FALSO	FALSO	FALSO	FALSO	FALSO	FALSO

RAC1004

Mensaje	No se puede activar el inicio de sesión mediante tarjeta inteligente.
Descripción detallada	No se puede activar el inicio de sesión mediante tarjeta inteligente, ya que la opción Inicio de sesión único de Active Directory se encuentra activada.
Acción de respuesta recomendada	Desactive la opción Inicio de sesión único (SSO) de Active Directory mediante el comando "racadm set iDRAC.ActiveDirectory.SSOEnable < 0 Desactivado >" y vuelva a intentar la operación.
Categoría	Configuración
Subcategoría	RAC = Suceso de RAC
Gravedad	Gravedad 2 (Advertencia)
Captura/ Identificador de suceso	FALSO
Mensaje de la pantalla LCD	No hay ningún mensaje de la pantalla LCD definido.
Valor predeterminado inicial.	FALSO

Visibilidad de filtro	Alerta IPMI	Alerta SNMP	Alerta por correo electrónico	Registro de LC	LCD	Apagado	Ciclo de encendido	Restablecer
FALSO	FALSO	FALSO	FALSO	FALSO	FALSO	FALSO	FALSO	FALSO

RAC1027

Mensaje	La alerta para el suceso especificado se ha enviado correctamente al destino configurado.
----------------	---

Descripción detallada	Se ha generado un suceso de prueba y se ha enviado correctamente la alerta al destino.
Acción de respuesta recomendada	Verifique si se recibieron las alertas en el destino configurado. De lo contrario, reconfigure el destino y vuelva a intentar la operación.
Categoría	Configuración
Subcategoría	RAC = Suceso de RAC
Gravedad	Gravedad 3 (Informativo)
Captura/ Identificador de suceso	FALSO
Mensaje de la pantalla LCD	No hay ningún mensaje de la pantalla LCD definido.
Valor predeterminado inicial.	FALSO

Visibilidad de filtro	Alerta IPMI	Alerta SNMP	Alerta por correo electrónico	Registro de LC	LCD	Apagado	Ciclo de encendido	Restablecer
FALSO	FALSO	FALSO	FALSO	FALSO	FALSO	FALSO	FALSO	FALSO

RAC1006

Mensaje	No se pudo procesar <i>arg1</i> no se aplicó la actualización.
Argumentos	<ul style="list-style-type: none"> <i>arg1</i> = nombre de archivo
Descripción detallada	No se aplicó la actualización debido a uno de los siguientes motivos: 1) El paquete de actualización no es válido. 2) Lifecycle Controller se encuentra dañado. 3) Existe otra actualización en progreso.
Acción de respuesta recomendada	Realice una de las siguientes acciones y vuelva a intentar la operación: 1) Descargue el paquete de actualización correcto de su proveedor de servicios. 2) Utilice el paquete de reparación de Lifecycle Controller para reparar Lifecycle Controller. Para obtener más información, consulte la Lifecycle Controller User's Guide (Guía del usuario de Lifecycle Controller). 3) Espere a que se complete el proceso de actualización actual.
Categoría	Configuración
Subcategoría	RAC = Suceso de RAC
Gravedad	Gravedad 2 (Advertencia)
Captura/ Identificador de suceso	FALSO

Mensaje de la pantalla LCD No hay ningún mensaje de la pantalla LCD definido.

Valor predeterminado inicial. FALSO

Visibilidad de filtro	Alerta IPMI	Alerta SNMP	Alerta por correo electrónico	Registro de LC	LCD	Apagado	Ciclo de encendido	Restablecer
FALSO	FALSO	FALSO	FALSO	FALSO	FALSO	FALSO	FALSO	FALSO

RAC1007

Mensaje El trabajo *arg1* no se puede eliminar.

Argumentos

- *arg1* = ID de trabajo

Descripción detallada El trabajo especificado en el mensaje no se puede eliminar cuando se encuentra en el estado En ejecución o Programado, o en transición de Descargando a Programado.

Acción de respuesta recomendada Espere a que se complete el trabajo especificado, o reinicie el sistema para mover el trabajo a un estado Completado. Para ver el estado de un trabajo, use "racadm jobqueue view -i <ID de trabajo>".

Categoría Configuración

Subcategoría RAC = Suceso de RAC

Gravedad Gravedad 2 (Advertencia)

Captura/Identificador de suceso FALSO

Mensaje de la pantalla LCD No hay ningún mensaje de la pantalla LCD definido.

Valor predeterminado inicial. FALSO

Visibilidad de filtro	Alerta IPMI	Alerta SNMP	Alerta por correo electrónico	Registro de LC	LCD	Apagado	Ciclo de encendido	Restablecer
FALSO	FALSO	FALSO	FALSO	FALSO	FALSO	FALSO	FALSO	FALSO

RAC1008

Mensaje No se puede desactivar el objeto DCLookupByUserDomain de Active Directory.

Descripción detallada	No se puede desactivar el objeto DCLookupByUserDomain de Active Directory debido a que no se ha configurado el objeto DCLookupDomainName de Active Directory.
Acción de respuesta recomendada	Configure el objeto DCLookupDomainName de Active Directory mediante "racadm set iDRAC.ActiveDirectory.DCLookupDomainName <nombre>" y vuelva a intentar la operación.
Categoría	Configuración
Subcategoría	RAC = Suceso de RAC
Gravedad	Gravedad 2 (Advertencia)
Captura/Identificador de suceso	FALSO
Mensaje de la pantalla LCD	No hay ningún mensaje de la pantalla LCD definido.
Valor predeterminado inicial.	FALSO

Visibilidad de filtro	Alerta IPMI	Alerta SNMP	Alerta por correo electrónico	Registro de LC	LCD	Apagado	Ciclo de encendido	Restablecer
FALSO	FALSO	FALSO	FALSO	FALSO	FALSO	FALSO	FALSO	FALSO

RAC1009

Mensaje	No se puede activar el objeto DCLookupEnable o GCLookupEnable de Active Directory.
Descripción detallada	No se puede activar el objeto DCLookupEnable o GCLookupEnable de Active Directory debido a que no se ha configurado IPv4.DNS1, IPv4.DNS2, IPv6.DNS1 o IPv6.DNS2.
Acción de respuesta recomendada	Configure IPv4.DNS1, IPv4.DNS2, IPv6.DNS1 o IPv6.DNS2 mediante el comando racadm set y vuelva a intentar la operación. Por ejemplo, "racadm set iDRAC.IPv4.DNS1 <dirección>".
Categoría	Configuración
Subcategoría	RAC = Suceso de RAC
Gravedad	Gravedad 2 (Advertencia)
Captura/Identificador de suceso	FALSO
Mensaje de la pantalla LCD	No hay ningún mensaje de la pantalla LCD definido.
Valor predeterminado inicial.	FALSO

Visibilidad de filtro	Alerta IPMI	Alerta SNMP	Alerta por correo electrónico	Registro de LC	LCD	Apagado	Ciclo de encendido	Restablecer
FALSO	FALSO	FALSO	FALSO	FALSO	FALSO	FALSO	FALSO	FALSO

RAC1010

Mensaje	No se puede establecer el valor de límite de alimentación.
Descripción detallada	El límite de alimentación no se puede establecer si el objeto Power.Cap se encuentra desactivado.
Acción de respuesta recomendada	Active el valor de límite de alimentación mediante "racadm set System.Power.Cap.Enable < 1 Activado >" y vuelva a intentar la operación.
Categoría	Configuración
Subcategoría	RAC = Suceso de RAC
Gravedad	Gravedad 2 (Advertencia)
Captura/Identificador de suceso	FALSO
Mensaje de la pantalla LCD	No hay ningún mensaje de la pantalla LCD definido.
Valor predeterminado inicial.	FALSO

Visibilidad de filtro	Alerta IPMI	Alerta SNMP	Alerta por correo electrónico	Registro de LC	LCD	Apagado	Ciclo de encendido	Restablecer
FALSO	FALSO	FALSO	FALSO	FALSO	FALSO	FALSO	FALSO	FALSO

RAC1011

Mensaje	No se puede activar el paso de sistema operativo a iDRAC.
Descripción detallada	No se puede activar el paso de sistema operativo a iDRAC, ya que NIC se encuentra en el modo Dedicado.
Acción de respuesta recomendada	Cambie el modo en el NIC de iDRAC a modo Compartido mediante "racadm set idrac.nic.selection <valor>" y vuelva a intentar la operación.
Categoría	Configuración
Subcategoría	RAC = Suceso de RAC
Gravedad	Gravedad 2 (Advertencia)

**Captura/
Identificador de
suceso**

FALSO

**Mensaje de la
pantalla LCD**

No hay ningún mensaje de la pantalla LCD definido.

**Valor
predeterminado
inicial.**

FALSO

Visibilidad de filtro	Alerta IPMI	Alerta SNMP	Alerta por correo electrónico	Registro de LC	LCD	Apagado	Ciclo de encendido	Restablecer
FALSO	FALSO	FALSO	FALSO	FALSO	FALSO	FALSO	FALSO	FALSO

RAC1012

Mensaje

No se puede cambiar el estado de Negociación automática para el modo de selección de NIC actual.

**Descripción
detallada**

No se puede cambiar el estado de Negociación automática para el modo de selección de NIC actual, ya que el NIC de iDRAC se encuentra en modo Dedicado.

**Acción de
respuesta
recomendada**

Cambie el modo en el NIC de iDRAC a modo Compartido mediante "racadm set idrac.nic.selection <valor>" y vuelva a intentar la operación.

Categoría

Configuración

Subcategoría

RAC = Suceso de RAC

Gravedad

Gravedad 2 (Advertencia)

**Captura/
Identificador de
suceso**

FALSO

**Mensaje de la
pantalla LCD**

No hay ningún mensaje de la pantalla LCD definido.

**Valor
predeterminado
inicial.**

FALSO

Visibilidad de filtro	Alerta IPMI	Alerta SNMP	Alerta por correo electrónico	Registro de LC	LCD	Apagado	Ciclo de encendido	Restablecer
FALSO	FALSO	FALSO	FALSO	FALSO	FALSO	FALSO	FALSO	FALSO

RAC1013

Mensaje	El estado para el protocolo de autenticación SNMPv3 no se puede establecer en Ninguno si el estado para el protocolo de privacidad SNMPv3 se ha establecido en Ninguno.
Descripción detallada	Para cualquier usuario de iDRAC, el protocolo de autenticación SNMPv3 se puede cambiar a "Ninguno" únicamente si el estado para el protocolo de privacidad SNMPv3 es "Ninguno".
Acción de respuesta recomendada	Cambie el estado para el protocolo de privacidad SNMPv3 a Ninguno mediante "racadm set iDRAC.Users.<índice>.SNMPv3PrivacyType none" y vuelva a intentar la operación.
Categoría	Configuración
Subcategoría	RAC = Suceso de RAC
Gravedad	Gravedad 2 (Advertencia)
Captura/ Identificador de suceso	FALSO
Mensaje de la pantalla LCD	No hay ningún mensaje de la pantalla LCD definido.
Valor predeterminado inicial.	FALSO

Visibilidad de filtro	Alerta IPMI	Alerta SNMP	Alerta por correo electrónico	Registro de LC	LCD	Apagado	Ciclo de encendido	Restablecer
FALSO	FALSO	FALSO	FALSO	FALSO	FALSO	FALSO	FALSO	FALSO

RAC1014

Mensaje	El protocolo de privacidad SNMPv3 no se puede configurar en el modo AES o DES si el estado para el protocolo de autenticación SNMPv3 se ha establecido en Ninguno.
Descripción detallada	El protocolo de privacidad SNMPv3 no se puede configurar en el modo AES o DES si el estado para el protocolo de autenticación SNMPv3 se ha establecido en Ninguno.
Acción de respuesta recomendada	Para configurar el protocolo de privacidad SNMPv3 para un usuario de iDRAC especificado, cambie estado para el protocolo de autenticación SNMPv3 a MD5 o SHA mediante "racadm set idrac.users.<índice>.SNMPv3AuthenticationType <valor>".
Categoría	Configuración
Subcategoría	RAC = Suceso de RAC
Gravedad	Gravedad 2 (Advertencia)

**Captura/
Identificador de
suceso** FALSO

**Mensaje de la
pantalla LCD** No hay ningún mensaje de la pantalla LCD definido.

**Valor
predeterminado
inicial.** FALSO

Visibilidad de filtro	Alerta IPMI	Alerta SNMP	Alerta por correo electrónico	Registro de LC	LCD	Apagado	Ciclo de encendido	Restablecer
FALSO	FALSO	FALSO	FALSO	FALSO	FALSO	FALSO	FALSO	FALSO

RAC1016

Mensaje El usuario especificado ya existe. No se permiten los nombres de usuario duplicados.

Descripción detallada El iDRAC no permite nombres de usuario duplicados para cada uno de los 16 usuarios.

Acción de respuesta recomendada Asegúrese de que cada uno de los 16 nombres de usuario sean exclusivos.

Categoría Configuración

Subcategoría RAC = Suceso de RAC

Gravedad Gravedad 2 (Advertencia)

**Captura/
Identificador de
suceso** FALSO

**Mensaje de la
pantalla LCD** No hay ningún mensaje de la pantalla LCD definido.

**Valor
predeterminado
inicial.** FALSO

Visibilidad de filtro	Alerta IPMI	Alerta SNMP	Alerta por correo electrónico	Registro de LC	LCD	Apagado	Ciclo de encendido	Restablecer
FALSO	FALSO	FALSO	FALSO	FALSO	FALSO	FALSO	FALSO	FALSO

RAC1017

Mensaje El valor de objeto se ha modificado satisfactoriamente y el cambio se encuentra en estado Pendiente.

Descripción detallada	Toda operación almacenada provisionalmente requiere un trabajo y un reinicio del sistema para que se apliquen los valores de objeto.
Acción de respuesta recomendada	Para aplicar el valor modificado, cree un trabajo de configuración y reinicie el sistema. Para crear los trabajos de asignación y de reinicio, utilice el comando "jobqueue". Para obtener más información sobre el comando "jobqueue", consulte la ayuda de RACADM.
Categoría	Configuración
Subcategoría	RAC = Suceso de RAC
Gravedad	Gravedad 3 (Informativo)
Captura/Identificador de suceso	FALSO
Mensaje de la pantalla LCD	No hay ningún mensaje de la pantalla LCD definido.
Valor predeterminado inicial.	FALSO

Visibilidad de filtro	Alerta IPMI	Alerta SNMP	Alerta por correo electrónico	Registro de LC	LCD	Apagado	Ciclo de encendido	Restablecer
FALSO	FALSO	FALSO	FALSO	FALSO	FALSO	FALSO	FALSO	FALSO

RAC1018

Mensaje	La sintaxis o el objeto especificado no son válidos.
Descripción detallada	Esto se produce cuando se utiliza una sintaxis incorrecta o se especifica un objeto incorrecto durante la invocación de comandos.
Acción de respuesta recomendada	Asegúrese de utilizar la sintaxis correcta, corrija los nombres de objeto y vuelva a intentar la operación. Para obtener información relacionada con el grupo correspondiente, consulte la ayuda de RACADM o RACADM User's Guide (Guía del usuario de RACADM).
Categoría	Configuración
Subcategoría	RAC = Suceso de RAC
Gravedad	Gravedad 2 (Advertencia)
Captura/Identificador de suceso	FALSO
Mensaje de la pantalla LCD	No hay ningún mensaje de la pantalla LCD definido.
Valor predeterminado inicial.	FALSO

Visibilidad de filtro	Alerta IPMI	Alerta SNMP	Alerta por correo electrónico	Registro de LC	LCD	Apagado	Ciclo de encendido	Restablecer
FALSO	FALSO	FALSO	FALSO	FALSO	FALSO	FALSO	FALSO	FALSO

RAC1019

Mensaje	El objeto especificado no es compatible con la configuración actual del sistema.
Descripción detallada	Algunos objetos mantienen dependencias en otros objetos que se requieren para realizar una tarea. El objeto especificado no se encuentra disponible debido a dichas dependencias.
Acción de respuesta recomendada	Verifique la dependencia de objeto mediante "racadm help <clase de dispositivo>.<nombre de grupo>.<nombre de objeto>", y vuelva a intentar la operación. Por ejemplo, racadm help NIC.VndrConfigGroup.1.VirtWWPN.
Categoría	Configuración
Subcategoría	RAC = Suceso de RAC
Gravedad	Gravedad 2 (Advertencia)
Captura/Identificador de suceso	FALSO
Mensaje de la pantalla LCD	No hay ningún mensaje de la pantalla LCD definido.
Valor predeterminado inicial.	FALSO

Visibilidad de filtro	Alerta IPMI	Alerta SNMP	Alerta por correo electrónico	Registro de LC	LCD	Apagado	Ciclo de encendido	Restablecer
FALSO	FALSO	FALSO	FALSO	FALSO	FALSO	FALSO	FALSO	FALSO

RAC1020

Mensaje	No existen objetos disponibles en el grupo especificado para la configuración actual del sistema.
Descripción detallada	Algunos objetos mantienen dependencias en otros objetos que se requieren para realizar una tarea. El grupo especificado no contiene ningún objeto, ya que los objetos dependientes no forman parte de la configuración actual del sistema.
Acción de respuesta recomendada	Verifique las dependencias de los objetos en el grupo especificado mediante "racadm help <clase de dispositivo>.<nombre de grupo>", y vuelva a intentar la operación. Por ejemplo, "racadm help NIC.IscsiSecondTgtParams".
Categoría	Configuración

Subcategoría	RAC = Suceso de RAC
Gravedad	Gravedad 3 (Informativo)
Captura/ Identificador de suceso	FALSO
Mensaje de la pantalla LCD	No hay ningún mensaje de la pantalla LCD definido.
Valor predeterminado inicial.	FALSO

Visibilidad de filtro	Alerta IPMI	Alerta SNMP	Alerta por correo electrónico	Registro de LC	LCD	Apagado	Ciclo de encendido	Restablecer
FALSO	FALSO	FALSO	FALSO	FALSO	FALSO	FALSO	FALSO	FALSO

RAC1021

Mensaje	Los objetos de NIC no se encuentran disponibles en la configuración actual del sistema.
Descripción detallada	Los objetos de NIC no se encuentran disponibles si no se han instalado los dispositivos NIC en el sistema, o si algunos de los servicios del iDRAC se encuentran ocupados.
Acción de respuesta recomendada	Asegúrese de que los dispositivos NIC se hayan instalado correctamente en el sistema y vuelva a intentar la operación después de que se haya actualizado el inventario del sistema mediante la función Recopilar inventario del sistema en el reinicio (CSIOR). Si el problema persiste, póngase en contacto con el proveedor de servicios.
Categoría	Configuración
Subcategoría	RAC = Suceso de RAC
Gravedad	Gravedad 2 (Advertencia)
Captura/ Identificador de suceso	FALSO
Mensaje de la pantalla LCD	No hay ningún mensaje de la pantalla LCD definido.
Valor predeterminado inicial.	FALSO

Visibilidad de filtro	Alerta IPMI	Alerta SNMP	Alerta por correo electrónico	Registro de LC	LCD	Apagado	Ciclo de encendido	Restablecer
FALSO	FALSO	FALSO	FALSO	FALSO	FALSO	FALSO	FALSO	FALSO

RAC1023

Mensaje	No se puede crear el trabajo de configuración.
Descripción detallada	Los trabajos de configuración se crean únicamente si al menos un objeto en el dispositivo o el componente (por ejemplo, NIC.Slot.1 o BIOS) presenta un valor pendiente que se debe aplicar.
Acción de respuesta recomendada	Asegúrese de que haya al menos un objeto en el dispositivo o el componente especificado que presente un valor pendiente, y vuelva a intentar la operación.
Categoría	Configuración
Subcategoría	RAC = Suceso de RAC
Gravedad	Gravedad 2 (Advertencia)
Captura/Identificador de suceso	FALSO
Mensaje de la pantalla LCD	No hay ningún mensaje de la pantalla LCD definido.
Valor predeterminado inicial.	FALSO

Visibilidad de filtro	Alerta IPMI	Alerta SNMP	Alerta por correo electrónico	Registro de LC	LCD	Apagado	Ciclo de encendido	Restablecer
FALSO	FALSO	FALSO	FALSO	FALSO	FALSO	FALSO	FALSO	FALSO

RAC1024

Mensaje	Se ha programado correctamente un trabajo.
Descripción detallada	El valor pendiente se aplicará durante el próximo reinicio del sistema.
Acción de respuesta recomendada	Verifique el estado del trabajo mediante el comando "racadm jobqueue view -i JID_XXXXX".
Categoría	Configuración
Subcategoría	RAC = Suceso de RAC
Gravedad	Gravedad 3 (Informativo)
Captura/Identificador de suceso	FALSO

Mensaje de la pantalla LCD No hay ningún mensaje de la pantalla LCD definido.

Valor predeterminado inicial. FALSO

Visibilidad de filtro	Alerta IPMI	Alerta SNMP	Alerta por correo electrónico	Registro de LC	LCD	Apagado	Ciclo de encendido	Restablecer
FALSO	FALSO	FALSO	FALSO	FALSO	FALSO	FALSO	FALSO	FALSO

RAC1025

Mensaje El objeto especificado es de sólo lectura y no se puede modificar debido a una dependencia de objeto.

Descripción detallada Algunos objetos mantienen dependencias en otros objetos que se requieren para realizar una tarea. Sin embargo, algunos de los objetos son de sólo lectura a causa de la configuración actual del sistema y los valores de los objetos dependientes.

Acción de respuesta recomendada Verifique la dependencia de objeto mediante "racadm help <clase de dispositivo>.<nombre de grupo>.<nombre de objeto>", y vuelva a intentar la operación.

Categoría Configuración

Subcategoría RAC = Suceso de RAC

Gravedad Gravedad 2 (Advertencia)

Captura/ Identificador de suceso FALSO

Mensaje de la pantalla LCD No hay ningún mensaje de la pantalla LCD definido.

Valor predeterminado inicial. FALSO

Visibilidad de filtro	Alerta IPMI	Alerta SNMP	Alerta por correo electrónico	Registro de LC	LCD	Apagado	Ciclo de encendido	Restablecer
FALSO	FALSO	FALSO	FALSO	FALSO	FALSO	FALSO	FALSO	FALSO

RAC1032

Mensaje El usuario ha cancelado *arg*/trabajos.

Argumentos

- *arg1* = ID de trabajo o TODO

Descripción detallada	Se ha cancelado el trabajo especificado en el mensaje.
Acción de respuesta recomendada	No es necesaria ninguna acción de respuesta.
Categoría	Configuración
Subcategoría	RAC = Suceso de RAC
Gravedad	Gravedad 3 (Informativo)
Captura/ Identificador de suceso	FALSO
Mensaje de la pantalla LCD	No hay ningún mensaje de la pantalla LCD definido.
Valor predeterminado inicial.	FALSO

Visibilidad de filtro	Alerta IPMI	Alerta SNMP	Alerta por correo electrónico	Registro de LC	LCD	Apagado	Ciclo de encendido	Restablecer
FALSO	FALSO	FALSO	FALSO	FALSO	FALSO	FALSO	FALSO	FALSO

RAC1034

Mensaje	Esta acción apagará de forma ordenada el servidor.
Descripción detallada	Esta operación determina que el servidor se apague inmediatamente. Esto puede provocar que las aplicaciones pierdan datos.
Acción de respuesta recomendada	Antes de continuar, cierre todos los programas en ejecución en este servidor y asegúrese de que no exista tráfico de entrada ni de salida asociado a este servidor. La incapacidad de lograr esto puede evitar que todos los servidores en el chasis obtengan acceso a los dispositivos de almacenamiento compartido hasta por dos minutos. Para continuar con la operación, introduzca -f al final del comando "racadm serveraction powerdown -f" y, a continuación, vuelva a intentarlo.
Categoría	Condición del sistema
Subcategoría	RAC = Suceso de RAC
Gravedad	Gravedad 2 (Advertencia)
Captura/ Identificador de suceso	FALSO
Mensaje de la pantalla LCD	No hay ningún mensaje de la pantalla LCD definido.

Valor predeterminado inicial. FALSO

Visibilidad de filtro	Alerta IPMI	Alerta SNMP	Alerta por correo electrónico	Registro de LC	LCD	Apagado	Ciclo de encendido	Restablecer
FALSO	FALSO	FALSO	FALSO	FALSO	FALSO	FALSO	FALSO	FALSO

RAC1035

Mensaje No existen valores pendientes para borrar.

Descripción detallada El comando no puede borrar el estado pendiente de los atributos para el componente especificado debido a que no existen valores pendientes.

Acción de respuesta recomendada Asegúrese de que haya al menos un atributo en el dispositivo especificado que presente un valor pendiente, y vuelva a intentar la operación.

Categoría Configuración

Subcategoría RAC = Suceso de RAC

Gravedad Gravedad 2 (Advertencia)

Captura/Identificador de suceso FALSO

Mensaje de la pantalla LCD No hay ningún mensaje de la pantalla LCD definido.

Valor predeterminado inicial. FALSO

Visibilidad de filtro	Alerta IPMI	Alerta SNMP	Alerta por correo electrónico	Registro de LC	LCD	Apagado	Ciclo de encendido	Restablecer
FALSO	FALSO	FALSO	FALSO	FALSO	FALSO	FALSO	FALSO	FALSO

RAC1037

Mensaje No se pueden borrar los atributos pendientes.

Descripción detallada No se pueden borrar los atributos pendientes. Esto puede deberse a que el valor de FQDD introducido no sea correcto.

Acción de respuesta recomendada Compruebe que el valor de FQDD introducido sea correcto. Consulte la información de Ayuda. Para eso, ejecute el comando de RACADM "racadm help clearpending".

Categoría	Configuración
Subcategoría	RAC = Suceso de RAC
Gravedad	Gravedad 2 (Advertencia)
Captura/ Identificador de suceso	FALSO
Mensaje de la pantalla LCD	No hay ningún mensaje de la pantalla LCD definido.
Valor predeterminado inicial.	FALSO

Visibilidad de filtro	Alerta IPMI	Alerta SNMP	Alerta por correo electrónico	Registro de LC	LCD	Apagado	Ciclo de encendido	Restablecer
FALSO	FALSO	FALSO	FALSO	FALSO	FALSO	FALSO	FALSO	FALSO

RAC1039

Mensaje	El subcomando introducido no es compatible con el servidor especificado.
Descripción detallada	El subcomando introducido no es compatible con el servidor especificado.
Acción de respuesta recomendada	No es necesaria ninguna acción de respuesta.
Categoría	Configuración
Subcategoría	RAC = Suceso de RAC
Gravedad	Gravedad 2 (Advertencia)
Captura/ Identificador de suceso	FALSO
Mensaje de la pantalla LCD	No hay ningún mensaje de la pantalla LCD definido.
Valor predeterminado inicial.	FALSO

Visibilidad de filtro	Alerta IPMI	Alerta SNMP	Alerta por correo electrónico	Registro de LC	LCD	Apagado	Ciclo de encendido	Restablecer
FALSO	FALSO	FALSO	FALSO	FALSO	FALSO	FALSO	FALSO	FALSO

RAC1110

Mensaje	No se puede ejecutar el comando, ya que se ha introducido un número de puerto proxy incorrecto.
Descripción detallada	No se puede ejecutar el comando, ya que se ha introducido un número de puerto proxy incorrecto. El valor de puerto proxy debe ser un número entero positivo.
Acción de respuesta recomendada	Introduzca únicamente números para el valor de puerto proxy.
Categoría	Configuración
Subcategoría	RAC = Suceso de RAC
Gravedad	Gravedad 3 (Informativo)
Captura/Identificador de suceso	FALSO
Mensaje de la pantalla LCD	No hay ningún mensaje de la pantalla LCD definido.
Valor predeterminado inicial.	FALSO

Visibilidad de filtro	Alerta IPMI	Alerta SNMP	Alerta por correo electrónico	Registro de LC	LCD	Apagado	Ciclo de encendido	Restablecer
FALSO	FALSO	FALSO	FALSO	FALSO	FALSO	FALSO	FALSO	FALSO

RAC1042

Mensaje	No se puede configurar la función Actualización automática (autoupdate). Las opciones necesarias no son válidas o no se han proporcionado.
Descripción detallada	Una o varias de las opciones necesarias para configurar la función Actualización automática (autoupdate) no se encuentran.
Acción de respuesta recomendada	Para obtener más información, consulte los detalles de la Ayuda. Para eso, ejecute el comando de RACADM "racadm help autoupdatescheduler".
Categoría	Configuración
Subcategoría	RAC = Suceso de RAC
Gravedad	Gravedad 3 (Informativo)

**Captura/
Identificador de
suceso** FALSO

**Mensaje de la
pantalla LCD** No hay ningún mensaje de la pantalla LCD definido.

**Valor
predeterminado
inicial.** FALSO

Visibilidad de filtro	Alerta IPMI	Alerta SNMP	Alerta por correo electrónico	Registro de LC	LCD	Apagado	Ciclo de encendido	Restablecer
FALSO	FALSO	FALSO	FALSO	FALSO	FALSO	FALSO	FALSO	FALSO

RAC1044

Mensaje La función Actualización automática (autoupdate) no se encuentra activada.

Descripción detallada La función Actualización automática (autoupdate) no se encuentra activada

Acción de respuesta recomendada Para activar la función, ejecute el comando de RACADM "racadm set lifecyclecontroller.lcattributes.autoupdate 1".

Categoría Configuración

Subcategoría RAC = Suceso de RAC

Gravedad Gravedad 3 (Informativo)

**Captura/
Identificador de
suceso** FALSO

**Mensaje de la
pantalla LCD** No hay ningún mensaje de la pantalla LCD definido.

**Valor
predeterminado
inicial.** FALSO

Visibilidad de filtro	Alerta IPMI	Alerta SNMP	Alerta por correo electrónico	Registro de LC	LCD	Apagado	Ciclo de encendido	Restablecer
FALSO	FALSO	FALSO	FALSO	FALSO	FALSO	FALSO	FALSO	FALSO

RAC1046

Mensaje No se puede ver la configuración de la función Actualización automática (autoupdate) debido a que la función no se ha configurado.

Descripción detallada	No se puede ver la configuración de la función Actualización automática (autoupdate) debido a que la función no se ha configurado.
Acción de respuesta recomendada	Configure la función Actualización automática (autoupdate). Para eso, ejecute el comando de RACADM "racadm autoupdatescheduler create" con los valores de configuración que desee.
Categoría	Configuración
Subcategoría	RAC = Suceso de RAC
Gravedad	Gravedad 3 (Informativo)
Captura/ Identificador de suceso	FALSO
Mensaje de la pantalla LCD	No hay ningún mensaje de la pantalla LCD definido.
Valor predeterminado inicial.	FALSO

Visibilidad de filtro	Alerta IPMI	Alerta SNMP	Alerta por correo electrónico	Registro de LC	LCD	Apagado	Ciclo de encendido	Restablecer
FALSO	FALSO	FALSO	FALSO	FALSO	FALSO	FALSO	FALSO	FALSO

RAC1048

Mensaje	No se pueden borrar los valores de configuración de la función Actualización automática (autoupdate) debido a que no existe ninguna configuración en este momento.
Descripción detallada	Los valores de configuración de la función Actualización automática (autoupdate) deben estar establecidos para poder borrarlos.
Acción de respuesta recomendada	No es necesaria ninguna acción de respuesta.
Categoría	Configuración
Subcategoría	RAC = Suceso de RAC
Gravedad	Gravedad 3 (Informativo)
Captura/ Identificador de suceso	FALSO
Mensaje de la pantalla LCD	No hay ningún mensaje de la pantalla LCD definido.

Valor predeterminado inicial. FALSO

Visibilidad de filtro	Alerta IPMI	Alerta SNMP	Alerta por correo electrónico	Registro de LC	LCD	Apagado	Ciclo de encendido	Restablecer
FALSO	FALSO	FALSO	FALSO	FALSO	FALSO	FALSO	FALSO	FALSO

RAC1050

Mensaje No se puede configurar la función Copia de seguridad automática (autobackup). Las opciones necesarias no son válidas o no se han proporcionado.

Descripción detallada Una o varias de las opciones necesarias para configurar la función Copia de seguridad automática (autobackup) no se encuentran.

Acción de respuesta recomendada Para obtener más información, consulte los detalles de la Ayuda. Para eso, ejecute el comando de RACADM "racadm help systemconfig backup".

Categoría Configuración

Subcategoría RAC = Suceso de RAC

Gravedad Gravedad 3 (Informativo)

Captura/Identificador de suceso FALSO

Mensaje de la pantalla LCD No hay ningún mensaje de la pantalla LCD definido.

Valor predeterminado inicial. FALSO

Visibilidad de filtro	Alerta IPMI	Alerta SNMP	Alerta por correo electrónico	Registro de LC	LCD	Apagado	Ciclo de encendido	Restablecer
FALSO	FALSO	FALSO	FALSO	FALSO	FALSO	FALSO	FALSO	FALSO

RAC1052

Mensaje La función Copia de seguridad automática (autobackup) no se encuentra activada.

Descripción detallada La función Copia de seguridad automática (autobackup) no se encuentra activada.

Acción de respuesta recomendada Para activar la función, ejecute el comando de RACADM "racadm set lifecyclecontroller.lcattributes.autobackup 1".

Categoría Configuración

Subcategoría RAC = Suceso de RAC

Gravedad Gravedad 3 (Informativo)

Captura/Identificador de suceso FALSO

Mensaje de la pantalla LCD No hay ningún mensaje de la pantalla LCD definido.

Valor predeterminado inicial. FALSO

Visibilidad de filtro	Alerta IPMI	Alerta SNMP	Alerta por correo electrónico	Registro de LC	LCD	Apagado	Ciclo de encendido	Restablecer
FALSO	FALSO	FALSO	FALSO	FALSO	FALSO	FALSO	FALSO	FALSO

RAC1054

Mensaje Se ha borrado correctamente los valores de configuración de la función Copia de seguridad automática (autobackup).

Descripción detallada Se ha borrado correctamente los valores de configuración de la función Copia de seguridad automática (autobackup).

Acción de respuesta recomendada No es necesaria ninguna acción de respuesta.

Categoría Configuración

Subcategoría RAC = Suceso de RAC

Gravedad Gravedad 3 (Informativo)

Captura/Identificador de suceso FALSO

Mensaje de la pantalla LCD No hay ningún mensaje de la pantalla LCD definido.

Valor predeterminado inicial. FALSO

Visibilidad de filtro	Alerta IPMI	Alerta SNMP	Alerta por correo electrónico	Registro de LC	LCD	Apagado	Ciclo de encendido	Restablecer
FALSO	FALSO	FALSO	FALSO	FALSO	FALSO	FALSO	FALSO	FALSO

RAC1111

Mensaje	No se pueden eliminar las operaciones o los valores pendientes en el dispositivo especificado.
Descripción detallada	No se pueden borrar las operaciones o los valores pendientes en el dispositivo de almacenamiento especificado, ya que no existen operaciones pendientes para el dispositivo especificado.
Acción de respuesta recomendada	No es necesaria ninguna acción de respuesta.
Categoría	Configuración
Subcategoría	RAC = Suceso de RAC
Gravedad	Gravedad 3 (Informativo)
Captura/Identificador de suceso	FALSO
Mensaje de la pantalla LCD	No hay ningún mensaje de la pantalla LCD definido.
Valor predeterminado inicial.	FALSO

Visibilidad de filtro	Alerta IPMI	Alerta SNMP	Alerta por correo electrónico	Registro de LC	LCD	Apagado	Ciclo de encendido	Restablecer
SE DESCONOC E	FALSO	FALSO	FALSO	FALSO	FALSO	FALSO	FALSO	FALSO

RAC1113

Mensaje	No se puede realizar la operación de vista previa, ya que las opciones -b, -w y -s no se deben utilizar con la opción --preview.
Descripción detallada	La operación de vista previa XML de la configuración no se puede ejecutar debido a que las opciones -b, -s y -w no se deben utilizar con la opción --preview.
Acción de respuesta recomendada	Elimine las opciones -b, -w y -s mientras utilice la opción --preview y vuelva a intentar la operación.

Categoría	Configuración
Subcategoría	RAC = Suceso de RAC
Gravedad	Gravedad 2 (Advertencia)
Captura/ Identificador de suceso	FALSO
Mensaje de la pantalla LCD	No hay ningún mensaje de la pantalla LCD definido.
Valor predeterminado inicial.	FALSO

Visibilidad de filtro	Alerta IPMI	Alerta SNMP	Alerta por correo electrónico	Registro de LC	LCD	Apagado	Ciclo de encendido	Restablecer
SE DESCONO CE	FALSO	FALSO	FALSO	FALSO	FALSO	FALSO	FALSO	FALSO

RAC1115

Mensaje	No se puede ejecutar el comando; los privilegios de usuario son insuficientes.
Descripción detallada	El comando no se pudo ejecutar correctamente, ya que no se suministraron privilegios suficientes para el nombre de usuario.
Acción de respuesta recomendada	Asegúrese de tener los privilegios apropiados y vuelva a intentar la operación.
Categoría	Configuración
Subcategoría	RAC = Suceso de RAC
Gravedad	Gravedad 3 (Informativo)
Captura/ Identificador de suceso	FALSO
Mensaje de la pantalla LCD	No hay ningún mensaje de la pantalla LCD definido.
Valor predeterminado inicial.	FALSO

Visibilidad de filtro	Alerta IPMI	Alerta SNMP	Alerta por correo electrónico	Registro de LC	LCD	Apagado	Ciclo de encendido	Restablecer
FALSO	FALSO	FALSO	FALSO	FALSO	FALSO	FALSO	FALSO	FALSO

RAC1117

Mensaje	No se puede ejecutar el comando.
Descripción detallada	La operación especificada en el comando no se pudo completar correctamente.
Acción de respuesta recomendada	Vuelva a intentar la operación después de 2 minutos. Si el problema persiste, póngase en contacto con el proveedor de servicios.
Categoría	Configuración
Subcategoría	RAC = Suceso de RAC
Gravedad	Gravedad 3 (Informativo)
Captura/Identificador de suceso	FALSO
Mensaje de la pantalla LCD	No hay ningún mensaje de la pantalla LCD definido.
Valor predeterminado inicial.	FALSO

Visibilidad de filtro	Alerta IPMI	Alerta SNMP	Alerta por correo electrónico	Registro de LC	LCD	Apagado	Ciclo de encendido	Restablecer
FALSO	FALSO	FALSO	FALSO	FALSO	FALSO	FALSO	FALSO	FALSO

RAC1119

Mensaje	No se puede generar un informe de comparación para el repositorio especificado.
Descripción detallada	El comando no se pudo ejecutar correctamente debido a uno o varios de los siguientes motivos: 1. El comando no contiene "--verifycatalog". 2. Las actualizaciones disponibles en el repositorio no son aplicables a la operación solicitada.
Acción de respuesta recomendada	Para generar un informe de comparación, escriba "--verifycatalog" en el comando de racadm y, a continuación, vuelva a intentar la operación.
Categoría	Configuración
Subcategoría	RAC = Suceso de RAC

Gravedad	Gravedad 3 (Informativo)
Captura/ Identificador de suceso	FALSO
Mensaje de la pantalla LCD	No hay ningún mensaje de la pantalla LCD definido.
Valor predeterminado inicial.	FALSO

Visibilidad de filtro	Alerta IPMI	Alerta SNMP	Alerta por correo electrónico	Registro de LC	LCD	Apagado	Ciclo de encendido	Restablecer
FALSO	FALSO	FALSO	FALSO	FALSO	FALSO	FALSO	FALSO	FALSO

RAC1121

Mensaje	No se puede ejecutar el comando; los datos introducidos para establecer la conexión con el servidor proxy son insuficientes.
Descripción detallada	El comando no se pudo ejecutar correctamente, ya que no se han introducido uno o varios valores sobre el servidor proxy.
Acción de respuesta recomendada	Asegúrese de especificar los siguientes datos y, a continuación, vuelva a intentar la operación: - dirección de servidor proxy - nombre de usuario de proxy - contraseña de proxy
Categoría	Configuración
Subcategoría	RAC = Suceso de RAC
Gravedad	Gravedad 3 (Informativo)
Captura/ Identificador de suceso	FALSO
Mensaje de la pantalla LCD	No hay ningún mensaje de la pantalla LCD definido.
Valor predeterminado inicial.	FALSO

Visibilidad de filtro	Alerta IPMI	Alerta SNMP	Alerta por correo electrónico	Registro de LC	LCD	Apagado	Ciclo de encendido	Restablecer
FALSO	FALSO	FALSO	FALSO	FALSO	FALSO	FALSO	FALSO	FALSO

RAC1123

Mensaje	No se puede realizar la operación, ya que los atributos de Fibre Channel (FC) no se encuentran disponibles en la configuración de servidor actual.
Descripción detallada	Los objetos de Fibre Channel (FC) no se encuentran disponibles si no se han instalado dispositivos Fibre Channel en el servidor, o si algunos de los servicios del iDRAC se encuentran ocupados.
Acción de respuesta recomendada	Realice lo siguiente: 1) Apague el sistema y desconecte la alimentación de CA o CC en el servidor. 2) Asegúrese de que los dispositivos Fibre Channel se hayan instalado correctamente en el servidor. 3) Reinicie el servidor para permitir que la función Recopilar inventario del sistema en el reinicio (CSIOR) actualice el inventario del servidor. 4) Vuelva a intentar la operación. Si el problema persiste, póngase en contacto con el proveedor de servicios.
Categoría	Configuración
Subcategoría	RAC = Suceso de RAC
Gravedad	Gravedad 2 (Advertencia)
Captura/ Identificador de suceso	FALSO
Mensaje de la pantalla LCD	No hay ningún mensaje de la pantalla LCD definido.
Valor predeterminado inicial.	FALSO

Visibilidad de filtro	Alerta IPMI	Alerta SNMP	Alerta por correo electrónico	Registro de LC	LCD	Apagado	Ciclo de encendido	Restablecer
FALSO	FALSO	FALSO	FALSO	FALSO	FALSO	FALSO	FALSO	FALSO

RAC1057

Mensaje	La operación de reversión no se completó satisfactoriamente. El identificador de componente especificado no es válido o no dispone de una imagen de firmware de reversión.
Descripción detallada	La operación de reversión no se completó satisfactoriamente. El identificador de componente (FQDD) especificado en la operación no es válido o no dispone de una imagen de firmware de reversión.
Acción de respuesta recomendada	Ejecute el comando de RACADM "racadm swinventory" para ver la lista de imágenes de firmware de reversión disponibles y el identificador de componente (FQDD) correspondiente.
Categoría	Configuración
Subcategoría	RAC = Suceso de RAC

Gravedad	Gravedad 3 (Informativo)
Captura/ Identificador de suceso	FALSO
Mensaje de la pantalla LCD	No hay ningún mensaje de la pantalla LCD definido.
Valor predeterminado inicial.	FALSO

Visibilidad de filtro	Alerta IPMI	Alerta SNMP	Alerta por correo electrónico	Registro de LC	LCD	Apagado	Ciclo de encendido	Restablecer
FALSO	FALSO	FALSO	FALSO	FALSO	FALSO	FALSO	FALSO	FALSO

RAC1059

Mensaje	No se pudo realizar la operación de reversión, ya que existe otro trabajo de actualización de firmware en ejecución.
Descripción detallada	La operación de reversión de firmware solicitada no se pudo ejecutar, ya que se está ejecutando o programando otro trabajo de actualización de firmware.
Acción de respuesta recomendada	Espera a que se completen o se programen los trabajos de actualización de firmware existentes antes de volver a intentar la operación. Para supervisar el estado de los trabajos existentes, ejecute el comando de RACADM "racadm jobqueue view". Si el problema persiste, reinicie el iDRAC y vuelva a intentar la operación una vez que el iDRAC haya terminado de reiniciarse.
Categoría	Configuración
Subcategoría	RAC = Suceso de RAC
Gravedad	Gravedad 3 (Informativo)
Captura/ Identificador de suceso	FALSO
Mensaje de la pantalla LCD	No hay ningún mensaje de la pantalla LCD definido.
Valor predeterminado inicial.	FALSO

Visibilidad de filtro	Alerta IPMI	Alerta SNMP	Alerta por correo electrónico	Registro de LC	LCD	Apagado	Ciclo de encendido	Restablecer
FALSO	FALSO	FALSO	FALSO	FALSO	FALSO	FALSO	FALSO	FALSO

RAC1128

Mensaje	Se debe especificar la opción -l si se utilizan las opciones -u y -p.
Descripción detallada	Toda operación relacionada con un recurso compartido remoto (CIFS) no puede continuar si no se especifica la ubicación (opción -l). Las opciones -u y -p representan el nombre de usuario y la contraseña para el recurso compartido remoto, y -l representa la ubicación del recurso compartido remoto.
Acción de respuesta recomendada	Asegúrese de especificar la ubicación (opción -l) del recurso compartido remoto junto con el nombre de usuario y la contraseña, y vuelva a intentar la operación. Para ver la lista de opciones que se pueden utilizar para el subcomando necesario, ejecute el comando de RACADM "racadm help <subcomando>".
Categoría	Configuración
Subcategoría	RAC = Suceso de RAC
Gravedad	Gravedad 2 (Advertencia)
Captura/Identificador de suceso	FALSO
Mensaje de la pantalla LCD	No hay ningún mensaje de la pantalla LCD definido.
Valor predeterminado inicial.	FALSO

Visibilidad de filtro	Alerta IPMI	Alerta SNMP	Alerta por correo electrónico	Registro de LC	LCD	Apagado	Ciclo de encendido	Restablecer
FALSO	FALSO	FALSO	FALSO	FALSO	FALSO	FALSO	FALSO	FALSO

RAC1131

Mensaje	El iDRAC se ha restablecido correctamente.
Descripción detallada	El iDRAC se ha restablecido y reiniciado correctamente.
Acción de respuesta recomendada	Ninguno
Categoría	Configuración
Subcategoría	RAC = Suceso de RAC
Gravedad	Gravedad 3 (Informativo)

Captura/ Identificador de suceso	FALSO
Mensaje de la pantalla LCD	No hay ningún mensaje de la pantalla LCD definido.
Valor predeterminado inicial.	FALSO

Visibilidad de filtro	Alerta IPMI	Alerta SNMP	Alerta por correo electrónico	Registro de LC	LCD	Apagado	Ciclo de encendido	Restablecer
FALSO	FALSO	FALSO	FALSO	FALSO	FALSO	FALSO	FALSO	FALSO

RAC1132

Mensaje	No se puede actualizar el firmware. El valor introducido para una opción no es válido.
Descripción detallada	El firmware no se pudo actualizar correctamente, ya que uno o varios de los siguientes valores son incorrectos: a. ID de inicio de sesión b. Dirección IP de servidor TFTP o FTP c. Ruta de acceso completa al archivo de firmware.
Acción de respuesta recomendada	Ejecute el comando de racadm "racadm help <subcomando>" para obtener más detalles sobre las diversas opciones aplicables para este comando y los valores que acepta el comando.
Categoría	Configuración
Subcategoría	RAC = Suceso de RAC
Gravedad	Gravedad 3 (Informativo)
Captura/ Identificador de suceso	FALSO
Mensaje de la pantalla LCD	No hay ningún mensaje de la pantalla LCD definido.
Valor predeterminado inicial.	FALSO

Visibilidad de filtro	Alerta IPMI	Alerta SNMP	Alerta por correo electrónico	Registro de LC	LCD	Apagado	Ciclo de encendido	Restablecer
FALSO	FALSO	FALSO	FALSO	FALSO	FALSO	FALSO	FALSO	FALSO

RAC1134

Mensaje	No se pueden exportar los datos en el Registro de Lifecycle, ya que el archivo de exportación presenta un tamaño superior a 25 MB y no se puede procesar de forma local.
Descripción detallada	No se pueden exportar los datos en el Registro de Lifecycle, ya que el archivo de exportación presenta un tamaño superior a 25 MB y no se puede procesar de forma local.
Acción de respuesta recomendada	Exporte el Registro de Lifecycle a un recurso compartido de archivos de red. Con la utilidad de línea de comandos de RACADM, ejecute el comando <code>llog export</code> con la opción <code>--complete</code> y los parámetros relacionados de recurso compartido de archivos de red. A continuación, vuelva a intentar la operación. Para obtener más información acerca de la opción <code>--complete</code> , ejecute el comando <code>racadm help llog export</code> en la interfaz de línea de comandos.
Categoría	Configuración
Subcategoría	RAC = Suceso de RAC
Gravedad	Gravedad 3 (Informativo)
Captura/Identificador de suceso	FALSO
Mensaje de la pantalla LCD	No hay ningún mensaje de la pantalla LCD definido.
Valor predeterminado inicial.	FALSO

Visibilidad de filtro	Alerta IPMI	Alerta SNMP	Alerta por correo electrónico	Registro de LC	LCD	Apagado	Ciclo de encendido	Restablecer
FALSO	FALSO	FALSO	FALSO	FALSO	FALSO	FALSO	FALSO	FALSO

RAC1135

Mensaje	No se puede ejecutar el comando de RACADM, ya que un componente de instrumentación interno ha dejado de funcionar.
Descripción detallada	El comando de RACADM no se pudo ejecutar debido a que los componentes de instrumentación internos se encuentran ocupados o han dejado de funcionar.
Acción de respuesta recomendada	Espere un minuto a que el componente de instrumentación interno responda y, a continuación, vuelva a intentar la operación. Si el problema persiste, reinicie el iDRAC. Para eso, mantenga presionado el botón ID del sistema durante 15 segundos, espere a que el iDRAC termine de reiniciarse y vuelva a intentar la operación. Si el problema continúa, póngase en contacto con el proveedor de servicios.
Categoría	Configuración
Subcategoría	RAC = Suceso de RAC

Gravedad	Gravedad 2 (Advertencia)
Captura/ Identificador de suceso	FALSO
Mensaje de la pantalla LCD	No hay ningún mensaje de la pantalla LCD definido.
Valor predeterminado inicial.	FALSO

Visibilidad de filtro	Alerta IPMI	Alerta SNMP	Alerta por correo electrónico	Registro de LC	LCD	Apagado	Ciclo de encendido	Restablecer
FALSO	FALSO	FALSO	FALSO	FALSO	FALSO	FALSO	FALSO	FALSO

RAC1136

Mensaje	Se ha iniciado la operación de ejecución de diagnóstico desatendido remoto.
Descripción detallada	Se ha iniciado la operación de ejecución de diagnóstico desatendido remoto.
Acción de respuesta recomendada	Con la interfaz de línea de comandos de RACADM, ejecute el comando "racadm jobqueue view -i <ID de trabajo>" para ver el estado de la operación.
Categoría	Configuración
Subcategoría	RAC = Suceso de RAC
Gravedad	Gravedad 3 (Informativo)
Captura/ Identificador de suceso	FALSO
Mensaje de la pantalla LCD	No hay ningún mensaje de la pantalla LCD definido.
Valor predeterminado inicial.	FALSO

Visibilidad de filtro	Alerta IPMI	Alerta SNMP	Alerta por correo electrónico	Registro de LC	LCD	Apagado	Ciclo de encendido	Restablecer
VERDADE RO	FALSO	FALSO	FALSO	VERDADE RO	FALSO	FALSO	FALSO	FALSO

RAC1137

Mensaje	Se ha iniciado la operación de exportación de resultados de diagnóstico desatendido remoto.
Descripción detallada	Se ha iniciado la operación de exportación de resultados de diagnóstico desatendido remoto.
Acción de respuesta recomendada	Con la interfaz de línea de comandos de RACADM, ejecute el comando "racadm jobqueue view -i <ID de trabajo>" para ver el estado de la operación.
Categoría	Configuración
Subcategoría	RAC = Suceso de RAC
Gravedad	Gravedad 3 (Informativo)
Captura/ Identificador de suceso	FALSO
Mensaje de la pantalla LCD	No hay ningún mensaje de la pantalla LCD definido.
Valor predeterminado inicial.	FALSO

Visibilidad de filtro	Alerta IPMI	Alerta SNMP	Alerta por correo electrónico	Registro de LC	LCD	Apagado	Ciclo de encendido	Restablecer
VERDADE RO	FALSO	FALSO	FALSO	VERDADE RO	FALSO	FALSO	FALSO	FALSO

RAC1138

Mensaje	No se pueden exportar los resultados de diagnóstico, ya que los resultados no existen.
Descripción detallada	No se pueden exportar los resultados de diagnóstico remoto, ya que no se han generado los resultados de diagnóstico remoto.
Acción de respuesta recomendada	Con la interfaz de línea de comandos de RACADM, ejecute el comando "racadm diagnostics run" para asegurarse de que los resultados de diagnóstico se encuentren disponibles y, a continuación, vuelva a intentar la operación.
Categoría	Configuración
Subcategoría	RAC = Suceso de RAC
Gravedad	Gravedad 3 (Informativo)
Captura/ Identificador de suceso	FALSO

Mensaje de la pantalla LCD No hay ningún mensaje de la pantalla LCD definido.

Valor predeterminado inicial. FALSO

Visibilidad de filtro	Alerta IPMI	Alerta SNMP	Alerta por correo electrónico	Registro de LC	LCD	Apagado	Ciclo de encendido	Restablecer
FALSO	FALSO	FALSO	FALSO	FALSO	FALSO	FALSO	FALSO	FALSO

RAC1140

Mensaje La exportación de un informe de asistencia al cliente a un recurso compartido remoto no requiere un nombre de archivo.

Descripción detallada El nombre de archivo no se puede especificar cuando se debe exportar un informe de asistencia al cliente a un recurso compartido remoto.

Acción de respuesta recomendada Elimine la opción -f y vuelva a intentar el comando. Para obtener más detalles, ejecute el comando de racadm "racadm help tsr export".

Categoría Configuración

Subcategoría RAC = Suceso de RAC

Gravedad Gravedad 3 (Informativo)

Captura/Identificador de suceso FALSO

Mensaje de la pantalla LCD No hay ningún mensaje de la pantalla LCD definido.

Valor predeterminado inicial. FALSO

Visibilidad de filtro	Alerta IPMI	Alerta SNMP	Alerta por correo electrónico	Registro de LC	LCD	Apagado	Ciclo de encendido	Restablecer
FALSO	FALSO	FALSO	FALSO	FALSO	FALSO	FALSO	FALSO	FALSO

RAC1142

Mensaje No se puede iniciar la operación de diagnóstico remoto debido a que la hora de caducidad introducida (diferencia entre la hora de inicio y la hora de caducidad) es inferior a cinco minutos.

Descripción detallada	No se puede realizar la operación de diagnóstico remoto, ya que la diferencia entre "Hora de inicio" y "Hora de caducidad" es inferior a 5 minutos.
Acción de respuesta recomendada	Asegúrese de que la hora de caducidad sea superior a cinco minutos y vuelva a intentar la operación.
Categoría	Configuración
Subcategoría	RAC = Suceso de RAC
Gravedad	Gravedad 2 (Advertencia)
Captura/ Identificador de suceso	FALSO
Mensaje de la pantalla LCD	No hay ningún mensaje de la pantalla LCD definido.
Valor predeterminado inicial.	FALSO

Visibilidad de filtro	Alerta IPMI	Alerta SNMP	Alerta por correo electrónico	Registro de LC	LCD	Apagado	Ciclo de encendido	Restablecer
FALSO	FALSO	FALSO	FALSO	FALSO	FALSO	FALSO	FALSO	FALSO

RAC036

Mensaje	Error en dependencia de atributo.
Descripción detallada	El valor de atributo especificado depende de otro valor de atributo. El valor de dependencia actual no es válido. Se debe modificar el otro valor de atributo para poder establecer el valor de atributo especificado.
Acción de respuesta recomendada	Consulte la documentación de Lifecycle Controller Remote Services para ver la dependencia del atributo especificado con respecto a otro valor de atributo y reintente la operación.
Categoría	Configuración
Subcategoría	RAC = Suceso de RAC
Gravedad	Gravedad 2 (Advertencia)
Captura/ Identificador de suceso	FALSO
Mensaje de la pantalla LCD	No hay ningún mensaje de la pantalla LCD definido.

Valor predeterminado inicial. FALSO

Visibilidad de filtro	Alerta IPMI	Alerta SNMP	Alerta por correo electrónico	Registro de LC	LCD	Apagado	Ciclo de encendido	Restablecer
FALSO	FALSO	FALSO	FALSO	FALSO	FALSO	FALSO	FALSO	FALSO

RAC037

Mensaje Sin configuraciones pendientes para eliminar.

Descripción detallada No existen configuraciones pendientes para eliminar.

Acción de respuesta recomendada No es necesaria ninguna acción de respuesta.

Categoría Configuración

Subcategoría RAC = Suceso de RAC

Gravedad Gravedad 3 (Informativo)

Captura/Identificador de suceso FALSO

Mensaje de la pantalla LCD No hay ningún mensaje de la pantalla LCD definido.

Valor predeterminado inicial. FALSO

Visibilidad de filtro	Alerta IPMI	Alerta SNMP	Alerta por correo electrónico	Registro de LC	LCD	Apagado	Ciclo de encendido	Restablecer
FALSO	FALSO	FALSO	FALSO	FALSO	FALSO	FALSO	FALSO	FALSO

RAC038

Mensaje No se puede realizar la operación debido a un error desconocido en el iDRAC.

Descripción detallada No se pudo ejecutar la operación debido a un error desconocido en el iDRAC.

Acción de respuesta recomendada Vuelva a intentar la acción. Si esto falla, restablezca el iDRAC.

Categoría	Configuración
Subcategoría	RAC = Suceso de RAC
Gravedad	Gravedad 2 (Advertencia)
Captura/ Identificador de suceso	FALSO
Mensaje de la pantalla LCD	No hay ningún mensaje de la pantalla LCD definido.
Valor predeterminado inicial.	FALSO

Visibilidad de filtro	Alerta IPMI	Alerta SNMP	Alerta por correo electrónico	Registro de LC	LCD	Apagado	Ciclo de encendido	Restablecer
FALSO	FALSO	FALSO	FALSO	FALSO	FALSO	FALSO	FALSO	FALSO

RAC039

Mensaje	Valor de parámetro no válido para <i>arg1</i> .
Argumentos	<ul style="list-style-type: none"> <i>arg1</i> = parámetro
Descripción detallada	El valor proporcionado para el parámetro especificado no es válido.
Acción de respuesta recomendada	Verifique el valor para el parámetro especificado. Consulte la documentación de Lifecycle Controller Remote Services.
Categoría	Configuración
Subcategoría	RAC = Suceso de RAC
Gravedad	Gravedad 2 (Advertencia)
Captura/ Identificador de suceso	FALSO
Mensaje de la pantalla LCD	No hay ningún mensaje de la pantalla LCD definido.
Valor predeterminado inicial.	FALSO

Visibilidad de filtro	Alerta IPMI	Alerta SNMP	Alerta por correo electrónico	Registro de LC	LCD	Apagado	Ciclo de encendido	Restablecer
FALSO	FALSO	FALSO	FALSO	FALSO	FALSO	FALSO	FALSO	FALSO

RAC040

Mensaje	Faltan parámetros <i>arg1</i> .
Argumentos	<ul style="list-style-type: none"> <i>arg1</i> = parámetros
Descripción detallada	No se encuentran uno o varios de los parámetros necesarios para el método invocado en la operación.
Acción de respuesta recomendada	Verifique que se hayan proporcionado todos los parámetros necesarios. Consulte la documentación de Lifecycle Controller Remote Services.
Categoría	Configuración
Subcategoría	RAC = Suceso de RAC
Gravedad	Gravedad 2 (Advertencia)
Captura/Identificador de suceso	FALSO
Mensaje de la pantalla LCD	No hay ningún mensaje de la pantalla LCD definido.
Valor predeterminado inicial.	FALSO

Visibilidad de filtro	Alerta IPMI	Alerta SNMP	Alerta por correo electrónico	Registro de LC	LCD	Apagado	Ciclo de encendido	Restablecer
FALSO	FALSO	FALSO	FALSO	FALSO	FALSO	FALSO	FALSO	FALSO

RAC041

Mensaje	Error en la operación de establecimiento de los filtros de sucesos.
Descripción detallada	La operación de establecimiento de los filtros de sucesos no se completó satisfactoriamente debido a parámetros de entrada no válidos.
Acción de respuesta recomendada	Verifique los parámetros de entrada especificados y vuelva a intentar la operación. Consulte la documentación de Lifecycle Controller Remote Services.
Categoría	Configuración

Subcategoría	RAC = Suceso de RAC
Gravedad	Gravedad 2 (Advertencia)
Captura/ Identificador de suceso	FALSO
Mensaje de la pantalla LCD	No hay ningún mensaje de la pantalla LCD definido.
Valor predeterminado inicial.	FALSO

Visibilidad de filtro	Alerta IPMI	Alerta SNMP	Alerta por correo electrónico	Registro de LC	LCD	Apagado	Ciclo de encendido	Restablecer
FALSO	FALSO	FALSO	FALSO	FALSO	FALSO	FALSO	FALSO	FALSO

RAC042

Mensaje	El número de parámetros de entrada no es válido.
Descripción detallada	El número de parámetros de entrada proporcionado no es válido para realizar la operación.
Acción de respuesta recomendada	Verifique que se hayan proporcionado todos los parámetros necesarios. Consulte la documentación de Lifecycle Controller Remote Services.
Categoría	Configuración
Subcategoría	RAC = Suceso de RAC
Gravedad	Gravedad 2 (Advertencia)
Captura/ Identificador de suceso	FALSO
Mensaje de la pantalla LCD	No hay ningún mensaje de la pantalla LCD definido.
Valor predeterminado inicial.	FALSO

Visibilidad de filtro	Alerta IPMI	Alerta SNMP	Alerta por correo electrónico	Registro de LC	LCD	Apagado	Ciclo de encendido	Restablecer
FALSO	FALSO	FALSO	FALSO	FALSO	FALSO	FALSO	FALSO	FALSO

RAC043

Mensaje	No se pueden actualizar algunos de los valores de los filtros de sucesos.
Descripción detallada	No se actualizaron algunos de los valores de configuración de los filtros de sucesos debido a los problemas encontrados en el procesamiento de los parámetros de entrada.
Acción de respuesta recomendada	Verifique los parámetros de entrada proporcionados y vuelva a intentar la operación. Consulte la documentación de Lifecycle Controller Remote Services.
Categoría	Configuración
Subcategoría	RAC = Suceso de RAC
Gravedad	Gravedad 2 (Advertencia)
Captura/ Identificador de suceso	FALSO
Mensaje de la pantalla LCD	No hay ningún mensaje de la pantalla LCD definido.
Valor predeterminado inicial.	FALSO

Visibilidad de filtro	Alerta IPMI	Alerta SNMP	Alerta por correo electrónico	Registro de LC	LCD	Apagado	Ciclo de encendido	Restablecer
FALSO	FALSO	FALSO	FALSO	FALSO	FALSO	FALSO	FALSO	FALSO

RAC044

Mensaje	No se pueden actualizar algunos de los valores de los filtros de sucesos.
Descripción detallada	No se actualizaron algunos de los valores de configuración de los filtros de sucesos debido a los problemas encontrados en el procesamiento de los parámetros de entrada.
Acción de respuesta recomendada	Verifique los parámetros de entrada proporcionados y vuelva a intentar la operación. Consulte la documentación de Lifecycle Controller Remote Services.
Categoría	Configuración
Subcategoría	RAC = Suceso de RAC
Gravedad	Gravedad 2 (Advertencia)
Captura/ Identificador de suceso	FALSO

Mensaje de la pantalla LCD No hay ningún mensaje de la pantalla LCD definido.

Valor predeterminado inicial. FALSO

Visibilidad de filtro	Alerta IPMI	Alerta SNMP	Alerta por correo electrónico	Registro de LC	LCD	Apagado	Ciclo de encendido	Restablecer
FALSO	FALSO	FALSO	FALSO	FALSO	FALSO	FALSO	FALSO	FALSO

RAC045

Mensaje El filtro de sucesos no existe para la combinación de parámetros de entrada.

Descripción detallada La combinación de parámetros de entrada proporcionada no coincidía con ninguno de los filtros de sucesos.

Acción de respuesta recomendada Verifique la combinación de parámetros de entrada y vuelva a intentar la operación.

Categoría Configuración

Subcategoría RAC = Suceso de RAC

Gravedad Gravedad 2 (Advertencia)

Captura/Identificador de suceso FALSO

Mensaje de la pantalla LCD No hay ningún mensaje de la pantalla LCD definido.

Valor predeterminado inicial. FALSO

Visibilidad de filtro	Alerta IPMI	Alerta SNMP	Alerta por correo electrónico	Registro de LC	LCD	Apagado	Ciclo de encendido	Restablecer
FALSO	FALSO	FALSO	FALSO	FALSO	FALSO	FALSO	FALSO	FALSO

RAC046

Mensaje La notificación de sucesos no es compatible con el filtro de sucesos especificado.

Descripción detallada La notificación de sucesos seleccionada no es compatible con el filtro de sucesos especificado.

Acción de respuesta recomendada	Consulte iDRAC User's Guide (Guía del usuario de iDRAC) y la documentación de Lifecycle Controller, y vuelva a intentar la operación con una selección de notificaciones de sucesos válida en el filtro especificado.
Categoría	Configuración
Subcategoría	RAC = Suceso de RAC
Gravedad	Gravedad 2 (Advertencia)
Captura/Identificador de suceso	FALSO
Mensaje de la pantalla LCD	No hay ningún mensaje de la pantalla LCD definido.
Valor predeterminado inicial.	FALSO

Visibilidad de filtro	Alerta IPMI	Alerta SNMP	Alerta por correo electrónico	Registro de LC	LCD	Apagado	Ciclo de encendido	Restablecer
FALSO	FALSO	FALSO	FALSO	FALSO	FALSO	FALSO	FALSO	FALSO

RAC047

Mensaje	La acción de sucesos no es compatible con el filtro de sucesos especificado.
Descripción detallada	La acción de sucesos seleccionada no es compatible con el filtro de sucesos especificado.
Acción de respuesta recomendada	Consulte iDRAC User's Guide (Guía del usuario de iDRAC) y la documentación de Lifecycle Controller, y vuelva a intentar la operación con una selección de acciones de sucesos válida en el filtro especificado.
Categoría	Configuración
Subcategoría	RAC = Suceso de RAC
Gravedad	Gravedad 2 (Advertencia)
Captura/Identificador de suceso	FALSO
Mensaje de la pantalla LCD	No hay ningún mensaje de la pantalla LCD definido.
Valor predeterminado inicial.	FALSO

Visibilidad de filtro	Alerta IPMI	Alerta SNMP	Alerta por correo electrónico	Registro de LC	LCD	Apagado	Ciclo de encendido	Restablecer
FALSO	FALSO	FALSO	FALSO	FALSO	FALSO	FALSO	FALSO	FALSO

RAC048

Mensaje	La operación se ha realizado correctamente.
Descripción detallada	La operación se completó satisfactoriamente.
Acción de respuesta recomendada	No es necesaria ninguna acción de respuesta.
Categoría	Configuración
Subcategoría	RAC = Suceso de RAC
Gravedad	Gravedad 3 (Informativo)
Captura/ Identificador de suceso	FALSO
Mensaje de la pantalla LCD	No hay ningún mensaje de la pantalla LCD definido.
Valor predeterminado inicial.	FALSO

Visibilidad de filtro	Alerta IPMI	Alerta SNMP	Alerta por correo electrónico	Registro de LC	LCD	Apagado	Ciclo de encendido	Restablecer
FALSO	FALSO	FALSO	FALSO	FALSO	FALSO	FALSO	FALSO	FALSO

RAC049

Mensaje	Error de asignación de recursos.
Descripción detallada	No se pudo realizar la operación por falta de memoria o espacio de archivo en el iDRAC.
Acción de respuesta recomendada	Restablezca el iDRAC y vuelva a intentar la operación.
Categoría	Configuración
Subcategoría	RAC = Suceso de RAC
Gravedad	Gravedad 1 (Crítico)

Captura/ Identificador de suceso	FALSO
Mensaje de la pantalla LCD	No hay ningún mensaje de la pantalla LCD definido.
Valor predeterminado inicial.	FALSO

Visibilidad de filtro	Alerta IPMI	Alerta SNMP	Alerta por correo electrónico	Registro de LC	LCD	Apagado	Ciclo de encendido	Restablecer
FALSO	FALSO	FALSO	FALSO	FALSO	FALSO	FALSO	FALSO	FALSO

RAC001

Mensaje	El comando se ha ejecutado correctamente.
Descripción detallada	El comando se ha ejecutado correctamente.
Acción de respuesta recomendada	No es necesaria ninguna acción de respuesta.
Categoría	Configuración
Subcategoría	RAC = Suceso de RAC
Gravedad	Gravedad 3 (Informativo)
Captura/ Identificador de suceso	FALSO
Mensaje de la pantalla LCD	No hay ningún mensaje de la pantalla LCD definido.
Valor predeterminado inicial.	FALSO

Visibilidad de filtro	Alerta IPMI	Alerta SNMP	Alerta por correo electrónico	Registro de LC	LCD	Apagado	Ciclo de encendido	Restablecer
FALSO	FALSO	FALSO	FALSO	FALSO	FALSO	FALSO	FALSO	FALSO

RAC002

Mensaje	Falla general.
----------------	----------------

Descripción detallada	Se ha producido un error desconocido.
Acción de respuesta recomendada	1) Vuelva a ejecutar el comando. 2) Restablezca el iDRAC y ejecute el comando.
Categoría	Configuración
Subcategoría	RAC = Suceso de RAC
Gravedad	Gravedad 1 (Crítico)
Captura/ Identificador de suceso	FALSO
Mensaje de la pantalla LCD	No hay ningún mensaje de la pantalla LCD definido.
Valor predeterminado inicial.	FALSO

Visibilidad de filtro	Alerta IPMI	Alerta SNMP	Alerta por correo electrónico	Registro de LC	LCD	Apagado	Ciclo de encendido	Restablecer
FALSO	FALSO	FALSO	FALSO	FALSO	FALSO	FALSO	FALSO	FALSO

RAC003

Mensaje	Falta el parámetro necesario <i>arg1</i>
Argumentos	<ul style="list-style-type: none"> <i>arg1</i> = nombre de parámetro
Descripción detallada	No se encuentran uno o varios de los parámetros necesarios para el método
Acción de respuesta recomendada	Consulte el documento de perfiles y proporcione los parámetros necesarios
Categoría	Configuración
Subcategoría	RAC = Suceso de RAC
Gravedad	Gravedad 2 (Advertencia)
Captura/ Identificador de suceso	FALSO
Mensaje de la pantalla LCD	No hay ningún mensaje de la pantalla LCD definido.

Valor predeterminado inicial.

FALSO

Visibilidad de filtro	Alerta IPMI	Alerta SNMP	Alerta por correo electrónico	Registro de LC	LCD	Apagado	Ciclo de encendido	Restablecer
FALSO	FALSO	FALSO	FALSO	FALSO	FALSO	FALSO	FALSO	FALSO

RAC004

Mensaje Valor de parámetro no válido para *arg1*

Argumentos

- *arg1* = parámetro

Descripción detallada

El valor de parámetro para el parámetro proporcionado no es válido

Acción de respuesta recomendada

Proporcione un valor de parámetro válido para el parámetro especificado

Categoría

Configuración

Subcategoría

RAC = Suceso de RAC

Gravedad

Gravedad 2 (Advertencia)

Captura/Identificador de suceso

FALSO

Mensaje de la pantalla LCD

No hay ningún mensaje de la pantalla LCD definido.

Valor predeterminado inicial.

FALSO

Visibilidad de filtro	Alerta IPMI	Alerta SNMP	Alerta por correo electrónico	Registro de LC	LCD	Apagado	Ciclo de encendido	Restablecer
FALSO	FALSO	FALSO	FALSO	FALSO	FALSO	FALSO	FALSO	FALSO

RAC005

Mensaje Incompatibilidad en el recuento de AttributeName y AttributeValue

Descripción detallada

Los pares de valor de nombre no coinciden en la entrada

Acción de respuesta recomendada	Proporcione un par (AttributeName, AttributeValue) válido
Categoría	Configuración
Subcategoría	RAC = Suceso de RAC
Gravedad	Gravedad 2 (Advertencia)
Captura/ Identificador de suceso	FALSO
Mensaje de la pantalla LCD	No hay ningún mensaje de la pantalla LCD definido.
Valor predeterminado inicial.	FALSO

Visibilidad de filtro	Alerta IPMI	Alerta SNMP	Alerta por correo electrónico	Registro de LC	LCD	Apagado	Ciclo de encendido	Restablecer
FALSO	FALSO	FALSO	FALSO	FALSO	FALSO	FALSO	FALSO	FALSO

RAC006

Mensaje	AttributeValue no se puede cambiar para el nombre de atributo de sólo lectura
Descripción detallada	El atributo que se intenta establecer es de sólo lectura; por ende, no se puede cambiar su valor
Acción de respuesta recomendada	Establezca un atributo que no sea de sólo lectura
Categoría	Configuración
Subcategoría	RAC = Suceso de RAC
Gravedad	Gravedad 2 (Advertencia)
Captura/ Identificador de suceso	FALSO
Mensaje de la pantalla LCD	No hay ningún mensaje de la pantalla LCD definido.
Valor predeterminado inicial.	FALSO

Visibilidad de filtro	Alerta IPMI	Alerta SNMP	Alerta por correo electrónico	Registro de LC	LCD	Apagado	Ciclo de encendido	Restablecer
FALSO	FALSO	FALSO	FALSO	FALSO	FALSO	FALSO	FALSO	FALSO

RAC007

Mensaje	Entrada fuera de rango
Descripción detallada	El valor de atributo se encuentra fuera del rango aceptable para el atributo proporcionado
Acción de respuesta recomendada	Pruebe con un valor dentro del rango aceptable para el atributo. Consulte la documentación para obtener referencias.
Categoría	Configuración
Subcategoría	RAC = Suceso de RAC
Gravedad	Gravedad 2 (Advertencia)
Captura/ Identificador de suceso	FALSO
Mensaje de la pantalla LCD	No hay ningún mensaje de la pantalla LCD definido.
Valor predeterminado inicial.	FALSO

Visibilidad de filtro	Alerta IPMI	Alerta SNMP	Alerta por correo electrónico	Registro de LC	LCD	Apagado	Ciclo de encendido	Restablecer
FALSO	FALSO	FALSO	FALSO	FALSO	FALSO	FALSO	FALSO	FALSO

RAC008

Mensaje	Valor booleano no válido
Descripción detallada	El valor de atributo booleano no es válido para el atributo proporcionado
Acción de respuesta recomendada	Proporcione un valor de atributo booleano válido para el atributo especificado
Categoría	Configuración
Subcategoría	RAC = Suceso de RAC
Gravedad	Gravedad 2 (Advertencia)

**Captura/
Identificador de
suceso** FALSO

**Mensaje de la
pantalla LCD** No hay ningún mensaje de la pantalla LCD definido.

**Valor
predeterminado
inicial.** FALSO

Visibilidad de filtro	Alerta IPMI	Alerta SNMP	Alerta por correo electrónico	Registro de LC	LCD	Apagado	Ciclo de encendido	Restablecer
FALSO	FALSO	FALSO	FALSO	FALSO	FALSO	FALSO	FALSO	FALSO

RAC009

Mensaje La cadena excede la longitud máxima.

Descripción detallada La longitud de la cadena para AttributeName excede la longitud máxima permitida.

Acción de respuesta recomendada Verifique la longitud de la cadena y vuelva a intentar la operación. Consulte la documentación de Lifecycle Controller Remote Services.

Categoría Configuración

Subcategoría RAC = Suceso de RAC

Gravedad Gravedad 2 (Advertencia)

**Captura/
Identificador de
suceso** FALSO

**Mensaje de la
pantalla LCD** No hay ningún mensaje de la pantalla LCD definido.

**Valor
predeterminado
inicial.** FALSO

Visibilidad de filtro	Alerta IPMI	Alerta SNMP	Alerta por correo electrónico	Registro de LC	LCD	Apagado	Ciclo de encendido	Restablecer
FALSO	FALSO	FALSO	FALSO	FALSO	FALSO	FALSO	FALSO	FALSO

RAC010

Mensaje Valor de carácter no válido.

Descripción detallada	El valor de entrada para el atributo que se intenta establecer contiene caracteres que no se permiten.
Acción de respuesta recomendada	Vuelva a intentar la operación con caracteres válidos para el atributo especificado. Consulte la documentación de Lifecycle Controller Remote Services.
Categoría	Configuración
Subcategoría	RAC = Suceso de RAC
Gravedad	Gravedad 2 (Advertencia)
Captura/ Identificador de suceso	FALSO
Mensaje de la pantalla LCD	No hay ningún mensaje de la pantalla LCD definido.
Valor predeterminado inicial.	FALSO

Visibilidad de filtro	Alerta IPMI	Alerta SNMP	Alerta por correo electrónico	Registro de LC	LCD	Apagado	Ciclo de encendido	Restablecer
FALSO	FALSO	FALSO	FALSO	FALSO	FALSO	FALSO	FALSO	FALSO

RAC011

Mensaje	El trabajo ya existe, no se pueden procesar más configuraciones
Descripción detallada	El trabajo ya ha sido programado para aplicar los valores de iDRACAttribute pendientes
Acción de respuesta recomendada	Espere a que el trabajo programado se complete para configurar más atributos
Categoría	Configuración
Subcategoría	RAC = Suceso de RAC
Gravedad	Gravedad 2 (Advertencia)
Captura/ Identificador de suceso	FALSO
Mensaje de la pantalla LCD	No hay ningún mensaje de la pantalla LCD definido.
Valor predeterminado inicial.	FALSO

Visibilidad de filtro	Alerta IPMI	Alerta SNMP	Alerta por correo electrónico	Registro de LC	LCD	Apagado	Ciclo de encendido	Restablecer
FALSO	FALSO	FALSO	FALSO	FALSO	FALSO	FALSO	FALSO	FALSO

RAC012

Mensaje	El usuario no está autorizado para realizar esta operación
Descripción detallada	El usuario no dispone de privilegios suficientes para realizar la operación
Acción de respuesta recomendada	Vuelva a intentarlo como un usuario con autorización para la operación
Categoría	Configuración
Subcategoría	RAC = Suceso de RAC
Gravedad	Gravedad 2 (Advertencia)
Captura/ Identificador de suceso	FALSO
Mensaje de la pantalla LCD	No hay ningún mensaje de la pantalla LCD definido.
Valor predeterminado inicial.	FALSO

Visibilidad de filtro	Alerta IPMI	Alerta SNMP	Alerta por correo electrónico	Registro de LC	LCD	Apagado	Ciclo de encendido	Restablecer
FALSO	FALSO	FALSO	FALSO	FALSO	FALSO	FALSO	FALSO	FALSO

RAC013

Mensaje	FQDD no válido
Descripción detallada	El valor de FQDD proporcionado no es válido para el método actual
Acción de respuesta recomendada	Proporcione un valor de FQDD válido
Categoría	Configuración
Subcategoría	RAC = Suceso de RAC
Gravedad	Gravedad 2 (Advertencia)

Captura/ Identificador de suceso	FALSO
Mensaje de la pantalla LCD	No hay ningún mensaje de la pantalla LCD definido.
Valor predeterminado inicial.	FALSO

Visibilidad de filtro	Alerta IPMI	Alerta SNMP	Alerta por correo electrónico	Registro de LC	LCD	Apagado	Ciclo de encendido	Restablecer
FALSO	FALSO	FALSO	FALSO	FALSO	FALSO	FALSO	FALSO	FALSO

RAC014

Mensaje	Se ha introducido un atributo no válido
Descripción detallada	El nombre de atributo proporcionado no es válido para el método actual.
Acción de respuesta recomendada	Proporcione un atributo válido
Categoría	Configuración
Subcategoría	RAC = Suceso de RAC
Gravedad	Gravedad 2 (Advertencia)
Captura/ Identificador de suceso	FALSO
Mensaje de la pantalla LCD	No hay ningún mensaje de la pantalla LCD definido.
Valor predeterminado inicial.	FALSO

Visibilidad de filtro	Alerta IPMI	Alerta SNMP	Alerta por correo electrónico	Registro de LC	LCD	Apagado	Ciclo de encendido	Restablecer
FALSO	FALSO	FALSO	FALSO	FALSO	FALSO	FALSO	FALSO	FALSO

RAC015

Mensaje	No es uno de los valores posibles para AttributeName <i>arg1</i>
----------------	--

Argumentos	<ul style="list-style-type: none"> <i>arg1</i> = nombre de atributo
Descripción detallada	El valor de atributo no es válido para el atributo proporcionado
Acción de respuesta recomendada	Proporcione un valor de atributo válido para el atributo especificado
Categoría	Configuración
Subcategoría	RAC = Suceso de RAC
Gravedad	Gravedad 2 (Advertencia)
Captura/ Identificador de suceso	FALSO
Mensaje de la pantalla LCD	No hay ningún mensaje de la pantalla LCD definido.
Valor predeterminado inicial.	FALSO

Visibilidad de filtro	Alerta IPMI	Alerta SNMP	Alerta por correo electrónico	Registro de LC	LCD	Apagado	Ciclo de encendido	Restablecer
FALSO	FALSO	FALSO	FALSO	FALSO	FALSO	FALSO	FALSO	FALSO

RAC016

Mensaje	AttributeName no válido
Descripción detallada	El nombre de atributo proporcionado no es válido para el método actual.
Acción de respuesta recomendada	Proporcione un atributo válido
Categoría	Configuración
Subcategoría	RAC = Suceso de RAC
Gravedad	Gravedad 2 (Advertencia)
Captura/ Identificador de suceso	FALSO
Mensaje de la pantalla LCD	No hay ningún mensaje de la pantalla LCD definido.

Valor predeterminado inicial. FALSO

Visibilidad de filtro	Alerta IPMI	Alerta SNMP	Alerta por correo electrónico	Registro de LC	LCD	Apagado	Ciclo de encendido	Restablecer
FALSO	FALSO	FALSO	FALSO	FALSO	FALSO	FALSO	FALSO	FALSO

RAC017

Mensaje Se ha creado el trabajo para aplicar el valor de atributo.

Descripción detallada Se ha creado el trabajo solicitado.

Acción de respuesta recomendada No es necesaria ninguna acción de respuesta.

Categoría Configuración

Subcategoría RAC = Suceso de RAC

Gravedad Gravedad 3 (Informativo)

Captura/Identificador de suceso FALSO

Mensaje de la pantalla LCD No hay ningún mensaje de la pantalla LCD definido.

Valor predeterminado inicial. FALSO

Visibilidad de filtro	Alerta IPMI	Alerta SNMP	Alerta por correo electrónico	Registro de LC	LCD	Apagado	Ciclo de encendido	Restablecer
FALSO	FALSO	FALSO	FALSO	FALSO	FALSO	FALSO	FALSO	FALSO

RAC018

Mensaje Completo con errores

Descripción detallada Se intentaron todas las tareas en el trabajo, pero algunas no se completaron satisfactoriamente.

Acción de respuesta recomendada Examine el origen de los errores (por ejemplo, la configuración de una variable que no es válida para el hardware) y, si es necesario, vuelva a enviar el trabajo.

Categoría	Configuración
Subcategoría	RAC = Suceso de RAC
Gravedad	Gravedad 2 (Advertencia)
Captura/ Identificador de suceso	FALSO
Mensaje de la pantalla LCD	No hay ningún mensaje de la pantalla LCD definido.
Valor predeterminado inicial.	FALSO

Visibilidad de filtro	Alerta IPMI	Alerta SNMP	Alerta por correo electrónico	Registro de LC	LCD	Apagado	Ciclo de encendido	Restablecer
FALSO	FALSO	FALSO	FALSO	FALSO	FALSO	FALSO	FALSO	FALSO

RAC019

Mensaje	El trabajo no se completó satisfactoriamente.
Descripción detallada	El trabajo enviado no se completó satisfactoriamente.
Acción de respuesta recomendada	Examine el origen de los errores (por ejemplo, la configuración de una variable que no es válida para el hardware) y, si es necesario, vuelva a enviar el trabajo.
Categoría	Configuración
Subcategoría	RAC = Suceso de RAC
Gravedad	Gravedad 2 (Advertencia)
Captura/ Identificador de suceso	FALSO
Mensaje de la pantalla LCD	No hay ningún mensaje de la pantalla LCD definido.
Valor predeterminado inicial.	FALSO

Visibilidad de filtro	Alerta IPMI	Alerta SNMP	Alerta por correo electrónico	Registro de LC	LCD	Apagado	Ciclo de encendido	Restablecer
FALSO	FALSO	FALSO	FALSO	FALSO	FALSO	FALSO	FALSO	FALSO

RAC020

Mensaje	Completo
Descripción detallada	El trabajo enviado se ha completado correctamente.
Acción de respuesta recomendada	No es necesaria ninguna acción de respuesta.
Categoría	Configuración
Subcategoría	RAC = Suceso de RAC
Gravedad	Gravedad 3 (Informativo)
Captura/ Identificador de suceso	FALSO
Mensaje de la pantalla LCD	No hay ningún mensaje de la pantalla LCD definido.
Valor predeterminado inicial.	FALSO

Visibilidad de filtro	Alerta IPMI	Alerta SNMP	Alerta por correo electrónico	Registro de LC	LCD	Apagado	Ciclo de encendido	Restablecer
FALSO	FALSO	FALSO	FALSO	FALSO	FALSO	FALSO	FALSO	FALSO

RAC021

Mensaje	DHCP se encuentra activado; no se pueden establecer valores estáticos para la puerta de enlace o la máscara de red de la dirección IP
Descripción detallada	No se pueden establecer valores estáticos cuando DHCP se encuentra activado
Acción de respuesta recomendada	Desactive DHCP para establecer valores estáticos para IPAddress Netmask o Gateway
Categoría	Configuración
Subcategoría	RAC = Suceso de RAC
Gravedad	Gravedad 2 (Advertencia)
Captura/ Identificador de suceso	FALSO

Mensaje de la pantalla LCD No hay ningún mensaje de la pantalla LCD definido.

Valor predeterminado inicial. FALSO

Visibilidad de filtro	Alerta IPMI	Alerta SNMP	Alerta por correo electrónico	Registro de LC	LCD	Apagado	Ciclo de encendido	Restablecer
FALSO	FALSO	FALSO	FALSO	FALSO	FALSO	FALSO	FALSO	FALSO

RAC022

Mensaje El nombre de usuario no se ha configurado; no se puede activar el usuario ni establecer valores para User Password IPMI, IPMISerial o User Admin Privilege

Descripción detallada El nombre de usuario no se ha establecido

Acción de respuesta recomendada Establezca el nombre de usuario antes de intentar activar los valores de configuración

Categoría Configuración

Subcategoría RAC = Suceso de RAC

Gravedad Gravedad 2 (Advertencia)

Captura/Identificador de suceso FALSO

Mensaje de la pantalla LCD No hay ningún mensaje de la pantalla LCD definido.

Valor predeterminado inicial. FALSO

Visibilidad de filtro	Alerta IPMI	Alerta SNMP	Alerta por correo electrónico	Registro de LC	LCD	Apagado	Ciclo de encendido	Restablecer
FALSO	FALSO	FALSO	FALSO	FALSO	FALSO	FALSO	FALSO	FALSO

RAC023

Mensaje La contraseña de usuario no se ha configurado; no se puede activar el usuario ni establecer valores para IPMI, IPMISerial o User Admin Privilege

Descripción detallada	La contraseña de usuario no se ha establecido
Acción de respuesta recomendada	Establezca la contraseña de usuario antes de intentar activar los valores de configuración
Categoría	Configuración
Subcategoría	RAC = Suceso de RAC
Gravedad	Gravedad 2 (Advertencia)
Captura/ Identificador de suceso	FALSO
Mensaje de la pantalla LCD	No hay ningún mensaje de la pantalla LCD definido.
Valor predeterminado inicial.	FALSO

Visibilidad de filtro	Alerta IPMI	Alerta SNMP	Alerta por correo electrónico	Registro de LC	LCD	Apagado	Ciclo de encendido	Restablecer
FALSO	FALSO	FALSO	FALSO	FALSO	FALSO	FALSO	FALSO	FALSO

RAC024

Mensaje	VLAN se encuentra desactivado; no se puede establecer la prioridad de VLAN
Descripción detallada	VLAN no se encuentra activado para configurarlo
Acción de respuesta recomendada	Active VLAN para establecer la prioridad de VLAN
Categoría	Configuración
Subcategoría	RAC = Suceso de RAC
Gravedad	Gravedad 2 (Advertencia)
Captura/ Identificador de suceso	FALSO
Mensaje de la pantalla LCD	No hay ningún mensaje de la pantalla LCD definido.
Valor predeterminado inicial.	FALSO

Visibilidad de filtro	Alerta IPMI	Alerta SNMP	Alerta por correo electrónico	Registro de LC	LCD	Apagado	Ciclo de encendido	Restablecer
FALSO	FALSO	FALSO	FALSO	FALSO	FALSO	FALSO	FALSO	FALSO

RAC025

Mensaje	DNS de DHCP se encuentra activado; no se pueden establecer los valores para DNS1 o DNS2
Descripción detallada	No se pueden establecer valores estáticos cuando DHCP se encuentra activado
Acción de respuesta recomendada	Desactive DHCP para establecer los valores de DNS1 o DNS2
Categoría	Configuración
Subcategoría	RAC = Suceso de RAC
Gravedad	Gravedad 2 (Advertencia)
Captura/ Identificador de suceso	FALSO
Mensaje de la pantalla LCD	No hay ningún mensaje de la pantalla LCD definido.
Valor predeterminado inicial.	FALSO

Visibilidad de filtro	Alerta IPMI	Alerta SNMP	Alerta por correo electrónico	Registro de LC	LCD	Apagado	Ciclo de encendido	Restablecer
FALSO	FALSO	FALSO	FALSO	FALSO	FALSO	FALSO	FALSO	FALSO

RAC026

Mensaje	El nombre de dominio de DHCP se encuentra activado; no se puede establecer el nombre de dominio DNS
Descripción detallada	No se pueden establecer valores estáticos cuando DHCP se encuentra activado
Acción de respuesta recomendada	Desactive DHCP para establecer los valores de nombre de dominio DNS
Categoría	Configuración
Subcategoría	RAC = Suceso de RAC

Gravedad	Gravedad 2 (Advertencia)
Captura/ Identificador de suceso	FALSO
Mensaje de la pantalla LCD	No hay ningún mensaje de la pantalla LCD definido.
Valor predeterminado inicial.	FALSO

Visibilidad de filtro	Alerta IPMI	Alerta SNMP	Alerta por correo electrónico	Registro de LC	LCD	Apagado	Ciclo de encendido	Restablecer
FALSO	FALSO	FALSO	FALSO	FALSO	FALSO	FALSO	FALSO	FALSO

RAC027

Mensaje	La negociación automática se encuentra activada; no se pueden establecer los valores de velocidad o dúplex
Descripción detallada	No se pueden establecer valores estáticos cuando la negociación automática se encuentra activada
Acción de respuesta recomendada	Desactive la negociación automática para establecer los valores de velocidad o dúplex
Categoría	Configuración
Subcategoría	RAC = Suceso de RAC
Gravedad	Gravedad 2 (Advertencia)
Captura/ Identificador de suceso	FALSO
Mensaje de la pantalla LCD	No hay ningún mensaje de la pantalla LCD definido.
Valor predeterminado inicial.	FALSO

Visibilidad de filtro	Alerta IPMI	Alerta SNMP	Alerta por correo electrónico	Registro de LC	LCD	Apagado	Ciclo de encendido	Restablecer
FALSO	FALSO	FALSO	FALSO	FALSO	FALSO	FALSO	FALSO	FALSO

RAC028

Mensaje	DHCP se encuentra desactivado; no se puede activar el nombre de dominio DNS desde DHCP o DNS desde DHCP
Descripción detallada	No se pueden activar esos valores de configuración cuando DHCP se encuentra desactivado
Acción de respuesta recomendada	Active DHCP para activar el nombre de dominio DNS desde DHCP o DNS desde DHCP
Categoría	Configuración
Subcategoría	RAC = Suceso de RAC
Gravedad	Gravedad 2 (Advertencia)
Captura/ Identificador de suceso	FALSO
Mensaje de la pantalla LCD	No hay ningún mensaje de la pantalla LCD definido.
Valor predeterminado inicial.	FALSO

Visibilidad de filtro	Alerta IPMI	Alerta SNMP	Alerta por correo electrónico	Registro de LC	LCD	Apagado	Ciclo de encendido	Restablecer
FALSO	FALSO	FALSO	FALSO	FALSO	FALSO	FALSO	FALSO	FALSO

RAC029

Mensaje	No se encuentra la dependencia necesaria en la entrada
Descripción detallada	La entrada no contiene las dependencias necesarias para la operación
Acción de respuesta recomendada	Consulte la documentación y vuelva a intentar el comando con las dependencias necesarias en la entrada
Categoría	Configuración
Subcategoría	RAC = Suceso de RAC
Gravedad	Gravedad 2 (Advertencia)
Captura/ Identificador de suceso	FALSO

Mensaje de la pantalla LCD No hay ningún mensaje de la pantalla LCD definido.

Valor predeterminado inicial. FALSO

Visibilidad de filtro	Alerta IPMI	Alerta SNMP	Alerta por correo electrónico	Registro de LC	LCD	Apagado	Ciclo de encendido	Restablecer
FALSO	FALSO	FALSO	FALSO	FALSO	FALSO	FALSO	FALSO	FALSO

RAC030

Mensaje El atributo necesario del cual depende este atributo contiene un valor incorrecto

Descripción detallada El valor de atributo proporcionado para el atributo necesario no es válido. Consulte la documentación para obtener los valores correctos.

Acción de respuesta recomendada Vuelva a intentar el comando con el valor de atributo necesario válido

Categoría Configuración

Subcategoría RAC = Suceso de RAC

Gravedad Gravedad 2 (Advertencia)

Captura/Identificador de suceso FALSO

Mensaje de la pantalla LCD No hay ningún mensaje de la pantalla LCD definido.

Valor predeterminado inicial. FALSO

Visibilidad de filtro	Alerta IPMI	Alerta SNMP	Alerta por correo electrónico	Registro de LC	LCD	Apagado	Ciclo de encendido	Restablecer
FALSO	FALSO	FALSO	FALSO	FALSO	FALSO	FALSO	FALSO	FALSO

RAC031

Mensaje El valor especificado para el nombre de usuario no es válido

Descripción detallada El nombre de usuario especificado no es válido

Acción de respuesta recomendada Vuelva a intentar el comando con el nombre de usuario válido

Categoría Configuración

Subcategoría RAC = Suceso de RAC

Gravedad Gravedad 2 (Advertencia)

Captura/ Identificador de suceso FALSO

Mensaje de la pantalla LCD No hay ningún mensaje de la pantalla LCD definido.

Valor predeterminado inicial. FALSO

Visibilidad de filtro	Alerta IPMI	Alerta SNMP	Alerta por correo electrónico	Registro de LC	LCD	Apagado	Ciclo de encendido	Restablecer
FALSO	FALSO	FALSO	FALSO	FALSO	FALSO	FALSO	FALSO	FALSO

RAC032

Mensaje El valor especificado para el nombre DNS del RAC no es válido

Descripción detallada El nombre DNS del RAC especificado no es válido

Acción de respuesta recomendada Vuelva a intentar el comando con el nombre DNS del RAC válido

Categoría Configuración

Subcategoría RAC = Suceso de RAC

Gravedad Gravedad 2 (Advertencia)

Captura/ Identificador de suceso FALSO

Mensaje de la pantalla LCD No hay ningún mensaje de la pantalla LCD definido.

Valor predeterminado inicial. FALSO

Visibilidad de filtro	Alerta IPMI	Alerta SNMP	Alerta por correo electrónico	Registro de LC	LCD	Apagado	Ciclo de encendido	Restablecer
FALSO	FALSO	FALSO	FALSO	FALSO	FALSO	FALSO	FALSO	FALSO

RAC033

Mensaje	IPv4 se encuentra desactivado; no se puede activar el atributo
Descripción detallada	El atributo no se puede activar, ya que depende de que se active IPv4
Acción de respuesta recomendada	Active IPv4 y vuelva a intentar el comando
Categoría	Configuración
Subcategoría	RAC = Suceso de RAC
Gravedad	Gravedad 2 (Advertencia)
Captura/Identificador de suceso	FALSO
Mensaje de la pantalla LCD	No hay ningún mensaje de la pantalla LCD definido.
Valor predeterminado inicial.	FALSO

Visibilidad de filtro	Alerta IPMI	Alerta SNMP	Alerta por correo electrónico	Registro de LC	LCD	Apagado	Ciclo de encendido	Restablecer
FALSO	FALSO	FALSO	FALSO	FALSO	FALSO	FALSO	FALSO	FALSO

RAC034

Mensaje	Control de trabajos no pudo crear un trabajo
Descripción detallada	La fila de trabajo en espera está llena
Acción de respuesta recomendada	Espere a que se ejecuten algunos trabajos o elimine los trabajos que no son necesarios de la fila de trabajo en espera
Categoría	Configuración
Subcategoría	RAC = Suceso de RAC
Gravedad	Gravedad 2 (Advertencia)

**Captura/
Identificador de
suceso** FALSO

**Mensaje de la
pantalla LCD** No hay ningún mensaje de la pantalla LCD definido.

**Valor
predeterminado
inicial.** FALSO

Visibilidad de filtro	Alerta IPMI	Alerta SNMP	Alerta por correo electrónico	Registro de LC	LCD	Apagado	Ciclo de encendido	Restablecer
FALSO	FALSO	FALSO	FALSO	FALSO	FALSO	FALSO	FALSO	FALSO

RAC035

Mensaje Sin configuraciones pendientes.

Descripción detallada No existen valores pendientes para ninguno de los atributos iDRACAttributes.

Acción de respuesta recomendada Asegúrese de que no existan valores pendientes para los atributos que se deben establecer

Categoría Configuración

Subcategoría RAC = Suceso de RAC

Gravedad Gravedad 2 (Advertencia)

**Captura/
Identificador de
suceso** FALSO

**Mensaje de la
pantalla LCD** No hay ningún mensaje de la pantalla LCD definido.

**Valor
predeterminado
inicial.** FALSO

Visibilidad de filtro	Alerta IPMI	Alerta SNMP	Alerta por correo electrónico	Registro de LC	LCD	Apagado	Ciclo de encendido	Restablecer
FALSO	FALSO	FALSO	FALSO	FALSO	FALSO	FALSO	FALSO	FALSO

RAC050

Mensaje El código de país no es válido.

Descripción detallada	El código de país no se ha introducido en el formato correcto o no existe. Consulte ISO 3166 para obtener el formato correcto de código de país.
Acción de respuesta recomendada	Introduzca el código de país en el formato correcto, como se define en ISO 3166. Por ejemplo, Estados Unidos = US.
Categoría	Configuración
Subcategoría	RAC = Suceso de RAC
Gravedad	Gravedad 2 (Advertencia)
Captura/ Identificador de suceso	FALSO
Mensaje de la pantalla LCD	No hay ningún mensaje de la pantalla LCD definido.
Valor predeterminado inicial.	FALSO

Visibilidad de filtro	Alerta IPMI	Alerta SNMP	Alerta por correo electrónico	Registro de LC	LCD	Apagado	Ciclo de encendido	Restablecer
FALSO	FALSO	FALSO	FALSO	FALSO	FALSO	FALSO	FALSO	FALSO

RAC051

Mensaje	Nombre de parámetro no admitido <i>arg1</i> .
Argumentos	<ul style="list-style-type: none"> • <i>arg1</i> = nombre de parámetro
Descripción detallada	El nombre de parámetro no se admite.
Acción de respuesta recomendada	Elimine el parámetro no admitido y vuelva a intentar la operación.
Categoría	Configuración
Subcategoría	RAC = Suceso de RAC
Gravedad	Gravedad 2 (Advertencia)
Captura/ Identificador de suceso	FALSO
Mensaje de la pantalla LCD	No hay ningún mensaje de la pantalla LCD definido.

Valor predeterminado inicial.

FALSO

Visibilidad de filtro	Alerta IPMI	Alerta SNMP	Alerta por correo electrónico	Registro de LC	LCD	Apagado	Ciclo de encendido	Restablecer
FALSO	FALSO	FALSO	FALSO	FALSO	FALSO	FALSO	FALSO	FALSO

RAC053

Mensaje

El paso de sistema operativo a iDRAC se encuentra desactivado.

Descripción detallada

Uno o varios de los atributos que se desean configurar dependen de que se active el paso de sistema operativo a iDRAC.

Acción de respuesta recomendada

Active el paso de sistema operativo a iDRAC y vuelva a intentar el comando anterior.

Categoría

Configuración

Subcategoría

RAC = Suceso de RAC

Gravedad

Gravedad 3 (Informativo)

Captura/Identificador de suceso

FALSO

Mensaje de la pantalla LCD

No hay ningún mensaje de la pantalla LCD definido.

Valor predeterminado inicial.

FALSO

Visibilidad de filtro	Alerta IPMI	Alerta SNMP	Alerta por correo electrónico	Registro de LC	LCD	Apagado	Ciclo de encendido	Restablecer
SE DESCONOC E	FALSO	FALSO	FALSO	FALSO	FALSO	FALSO	FALSO	FALSO

RAC052

Mensaje

No se puede crear un trabajo de configuración debido a que existe un trabajo de configuración en progreso.

Descripción detallada

No se puede crear un trabajo de configuración debido a que existe un trabajo de configuración en progreso. Solamente se puede ejecutar o procesar un trabajo de configuración para un componente en un momento determinado.

Acción de respuesta recomendada	Vuelva a intentar la operación después que se haya completado el trabajo de configuración existente, o cancele el trabajo de configuración existente y vuelva a intentar la operación.
Categoría	Configuración
Subcategoría	RAC = Suceso de RAC
Gravedad	Gravedad 2 (Advertencia)
Captura/ Identificador de suceso	FALSO
Mensaje de la pantalla LCD	No hay ningún mensaje de la pantalla LCD definido.
Valor predeterminado inicial.	FALSO

Visibilidad de filtro	Alerta IPMI	Alerta SNMP	Alerta por correo electrónico	Registro de LC	LCD	Apagado	Ciclo de encendido	Restablecer
SE DESCONO CE	FALSO	FALSO	FALSO	FALSO	FALSO	FALSO	FALSO	FALSO

RAC054

Mensaje	Los atributos de cuenta de usuario no se pueden restablecer a los valores predeterminados debido a un error interno.
Descripción detallada	Los atributos de la cuenta de usuario no se pueden restablecer a los valores predeterminados debido a un error interno.
Acción de respuesta recomendada	Asegúrese de que el archivo XML de configuración contenga valores válidos para los atributos de la cuenta de usuario y vuelva a intentar la operación.
Categoría	Configuración
Subcategoría	RAC = Suceso de RAC
Gravedad	Gravedad 3 (Informativo)
Captura/ Identificador de suceso	FALSO
Mensaje de la pantalla LCD	No hay ningún mensaje de la pantalla LCD definido.
Valor predeterminado inicial.	FALSO

Visibilidad de filtro	Alerta IPMI	Alerta SNMP	Alerta por correo electrónico	Registro de LC	LCD	Apagado	Ciclo de encendido	Restablecer
SE DESCONOC E	FALSO	FALSO	FALSO	FALSO	FALSO	FALSO	FALSO	FALSO

RAC055

Mensaje	No se puede borrar el nombre de usuario debido a que la cuenta de usuario se encuentra activada en el archivo XML de configuración de entrada.
Descripción detallada	No se puede borrar el nombre de usuario, ya que la cuenta de usuario se encuentra activada en el archivo XML de configuración.
Acción de respuesta recomendada	Vuelva a intentar la operación después de desactivar la cuenta de usuario en el archivo XML de configuración.
Categoría	Configuración
Subcategoría	RAC = Suceso de RAC
Gravedad	Gravedad 3 (Informativo)
Captura/ Identificador de suceso	FALSO
Mensaje de la pantalla LCD	No hay ningún mensaje de la pantalla LCD definido.
Valor predeterminado inicial.	FALSO

Visibilidad de filtro	Alerta IPMI	Alerta SNMP	Alerta por correo electrónico	Registro de LC	LCD	Apagado	Ciclo de encendido	Restablecer
SE DESCONOC E	FALSO	FALSO	FALSO	FALSO	FALSO	FALSO	FALSO	FALSO

RAC056

Mensaje	No se puede establecer el atributo de protocolo de autenticación en Ninguno, ya que el atributo de protocolo de privacidad se encuentra activado para la identificación de usuario: <i>arg1</i>
Argumentos	<ul style="list-style-type: none"> <i>arg1</i> = ID de usuario

Descripción detallada	No se puede desactivar el atributo de protocolo de autenticación para la cuenta de usuario identificada en el mensaje, ya que el atributo de protocolo de privacidad se encuentra activado. El protocolo de privacidad para la cuenta de usuario no se ha establecido en Ninguno.
Acción de respuesta recomendada	Desactive el atributo de protocolo de privacidad para la cuenta con la identificación de usuario identificada. Para eso, establezca su valor en Ninguno. A continuación, vuelva a intentar la operación para establecer el atributo de protocolo de autenticación en Ninguno.
Categoría	Configuración
Subcategoría	RAC = Suceso de RAC
Gravedad	Gravedad 3 (Informativo)
Captura/ Identificador de suceso	FALSO
Mensaje de la pantalla LCD	No hay ningún mensaje de la pantalla LCD definido.
Valor predeterminado inicial.	FALSO

Visibilidad de filtro	Alerta IPMI	Alerta SNMP	Alerta por correo electrónico	Registro de LC	LCD	Apagado	Ciclo de encendido	Restablecer
FALSO	FALSO	FALSO	FALSO	FALSO	FALSO	FALSO	FALSO	FALSO

RAC057

Mensaje	No se puede establecer el atributo de protocolo de privacidad en Activado, ya que el atributo de protocolo de autenticación se ha establecido en Ninguno para la identificación de usuario: <i>arg1</i>
Argumentos	<ul style="list-style-type: none"> <i>arg1</i> = ID de usuario
Descripción detallada	No se puede activar el protocolo de privacidad para el usuario, ya que el protocolo de autenticación se encuentra desactivado.
Acción de respuesta recomendada	Active el atributo de protocolo de autenticación para la cuenta con la identificación de usuario identificada y vuelva a intentar la operación para establecer el protocolo de privacidad en Activado.
Categoría	Configuración
Subcategoría	RAC = Suceso de RAC
Gravedad	Gravedad 3 (Informativo)

Captura/ Identificador de suceso	FALSO
Mensaje de la pantalla LCD	No hay ningún mensaje de la pantalla LCD definido.
Valor predeterminado inicial.	FALSO

Visibilidad de filtro	Alerta IPMI	Alerta SNMP	Alerta por correo electrónico	Registro de LC	LCD	Apagado	Ciclo de encendido	Restablecer
FALSO	FALSO	FALSO	FALSO	FALSO	FALSO	FALSO	FALSO	FALSO

RAC058

Mensaje El valor de AttributeValue no es exclusivo para AttributeName *arg1*.

Argumentos

- *arg1* = nombre de atributo

Descripción detallada El valor proporcionado para el atributo especificado no es exclusivo. Por ejemplo, el nombre de usuario para una cuenta de usuario debe ser único.

Acción de respuesta recomendada Proporcione un valor exclusivo para el atributo especificado. Para obtener más información sobre el componente que se intenta administrar, consulte la documentación de DCIM Profile.

Categoría Configuración

Subcategoría RAC = Suceso de RAC

Gravedad Gravedad 2 (Advertencia)

**Captura/
Identificador de
suceso** FALSO

**Mensaje de la
pantalla LCD** No hay ningún mensaje de la pantalla LCD definido.

**Valor
predeterminado
inicial.** FALSO

Visibilidad de filtro	Alerta IPMI	Alerta SNMP	Alerta por correo electrónico	Registro de LC	LCD	Apagado	Ciclo de encendido	Restablecer
FALSO	FALSO	FALSO	FALSO	FALSO	FALSO	FALSO	FALSO	FALSO

RAC059

Mensaje	No se puede configurar la hora en el iDRAC debido a que el protocolo de tiempo de redes (NTP) se encuentra activado.
Descripción detallada	Cuando la función Protocolo de tiempo de redes (NTP) se encuentra activada, el iDRAC obtiene la hora del servidor NTP configurado. La configuración directa de la hora en el iDRAC se encuentra desactivada cuando se ha activado NTP.
Acción de respuesta recomendada	Desactive Protocolo de tiempo de redes (NTP) y vuelva a intentar la operación.
Categoría	Configuración
Subcategoría	RAC = Suceso de RAC
Gravedad	Gravedad 2 (Advertencia)
Captura/Identificador de suceso	FALSO
Mensaje de la pantalla LCD	No hay ningún mensaje de la pantalla LCD definido.
Valor predeterminado inicial.	FALSO

Visibilidad de filtro	Alerta IPMI	Alerta SNMP	Alerta por correo electrónico	Registro de LC	LCD	Apagado	Ciclo de encendido	Restablecer
FALSO	FALSO	FALSO	FALSO	FALSO	FALSO	FALSO	FALSO	FALSO

RAC060

Mensaje	No se puede establecer el atributo debido a que OpenManage Server Administrator (OMSA) se ha instalado en el servidor <i>arg1</i>
Argumentos	<ul style="list-style-type: none">• <i>arg1</i> = nombre de atributo
Descripción detallada	No se pudo establecer el atributo identificado en el mensaje, ya que no se pueden activar ciertas funciones cuando OMSA se encuentra instalado en el servidor.
Acción de respuesta recomendada	Desinstale OMSA y vuelva a intentar la operación
Categoría	Configuración
Subcategoría	RAC = Suceso de RAC

Gravedad	Gravedad 2 (Advertencia)
Captura/ Identificador de suceso	FALSO
Mensaje de la pantalla LCD	No hay ningún mensaje de la pantalla LCD definido.
Valor predeterminado inicial.	FALSO

Visibilidad de filtro	Alerta IPMI	Alerta SNMP	Alerta por correo electrónico	Registro de LC	LCD	Apagado	Ciclo de encendido	Restablecer
SE DESCONO CE	FALSO	FALSO	FALSO	FALSO	FALSO	FALSO	FALSO	FALSO

RAC061

Mensaje	No se puede establecer la opción de vigilancia de IPMI debido a que ya se encuentra activada la opción de vigilancia para el sistema operativo.
Descripción detallada	No se puede activar la opción de vigilancia de IPMI al mismo tiempo que la vigilancia para el sistema operativo.
Acción de respuesta recomendada	Desactive la opción de vigilancia para el sistema operativo antes de activar la opción de vigilancia de IPMI.
Categoría	Configuración
Subcategoría	RAC = Suceso de RAC
Gravedad	Gravedad 2 (Advertencia)
Captura/ Identificador de suceso	FALSO
Mensaje de la pantalla LCD	No hay ningún mensaje de la pantalla LCD definido.
Valor predeterminado inicial.	FALSO

Visibilidad de filtro	Alerta IPMI	Alerta SNMP	Alerta por correo electrónico	Registro de LC	LCD	Apagado	Ciclo de encendido	Restablecer
SE DESCONOC E	FALSO	FALSO	FALSO	FALSO	FALSO	FALSO	FALSO	FALSO

RAC062

Mensaje	No se puede establecer WatchdogResetTime debido a que el estado de la vigilancia de IPMI es desactivado.
Descripción detallada	No se puede establecer WatchdogResetTime si el estado de la vigilancia de IPMI es desactivado.
Acción de respuesta recomendada	Active la opción de vigilancia de IPMI y vuelva a intentar la operación.
Categoría	Configuración
Subcategoría	RAC = Suceso de RAC
Gravedad	Gravedad 2 (Advertencia)
Captura/ Identificador de suceso	FALSO
Mensaje de la pantalla LCD	No hay ningún mensaje de la pantalla LCD definido.
Valor predeterminado inicial.	FALSO

Visibilidad de filtro	Alerta IPMI	Alerta SNMP	Alerta por correo electrónico	Registro de LC	LCD	Apagado	Ciclo de encendido	Restablecer
SE DESCONOC E	FALSO	FALSO	FALSO	FALSO	FALSO	FALSO	FALSO	FALSO

RAC0700

Mensaje	Se ha enviado correctamente una página de correo electrónico a <i>arg1</i> .
Argumentos	<ul style="list-style-type: none"> <i>arg1</i> = dirección de correo electrónico
Descripción detallada	Una página de correo electrónico se ha enviado correctamente.

Acción de respuesta recomendada	No es necesaria ninguna acción de respuesta.
Categoría	Auditorías
Subcategoría	RAC = Suceso de RAC
Gravedad	Gravedad 3 (Informativo)
Captura/ Identificador de suceso	FALSO
Mensaje de la pantalla LCD	No hay ningún mensaje de la pantalla LCD definido.
Valor predeterminado inicial.	FALSO

Visibilidad de filtro	Alerta IPMI	Alerta SNMP	Alerta por correo electrónico	Registro de LC	LCD	Apagado	Ciclo de encendido	Restablecer
FALSO	FALSO	FALSO	FALSO	VERDADE	FALSO	FALSO	FALSO	FALSO
				RO				

RAC0701

Mensaje	Se ha solicitado el encendido del sistema.
Descripción detallada	Se ha solicitado el encendido del sistema.
Acción de respuesta recomendada	No es necesaria ninguna acción de respuesta.
Categoría	Auditorías
Subcategoría	RAC = Suceso de RAC
Gravedad	Gravedad 3 (Informativo)
Captura/ Identificador de suceso	FALSO
Mensaje de la pantalla LCD	No hay ningún mensaje de la pantalla LCD definido.
Valor predeterminado inicial.	FALSO

Visibilidad de filtro	Alerta IPMI	Alerta SNMP	Alerta por correo electrónico	Registro de LC	LCD	Apagado	Ciclo de encendido	Restablecer
FALSO	FALSO	FALSO	FALSO	VERDADE	FALSO	FALSO	FALSO	FALSO

RAC0702

Mensaje	Se ha solicitado un ciclo de encendido del sistema.
Descripción detallada	Se ha solicitado un ciclo de encendido del sistema.
Acción de respuesta recomendada	No es necesaria ninguna acción de respuesta.
Categoría	Auditorías
Subcategoría	RAC = Suceso de RAC
Gravedad	Gravedad 3 (Informativo)
Captura/ Identificador de suceso	FALSO
Mensaje de la pantalla LCD	No hay ningún mensaje de la pantalla LCD definido.
Valor predeterminado inicial.	FALSO

Visibilidad de filtro	Alerta IPMI	Alerta SNMP	Alerta por correo electrónico	Registro de LC	LCD	Apagado	Ciclo de encendido	Restablecer
FALSO	FALSO	FALSO	FALSO	VERDADE	FALSO	FALSO	FALSO	FALSO

RAC0703

Mensaje	Se ha solicitado un restablecimiento forzado del sistema.
Descripción detallada	Se ha solicitado un restablecimiento forzado del sistema.
Acción de respuesta recomendada	No es necesaria ninguna acción de respuesta.
Categoría	Auditorías

Subcategoría	RAC = Suceso de RAC
Gravedad	Gravedad 3 (Informativo)
Captura/ Identificador de suceso	FALSO
Mensaje de la pantalla LCD	No hay ningún mensaje de la pantalla LCD definido.
Valor predeterminado inicial.	FALSO

Visibilidad de filtro	Alerta IPMI	Alerta SNMP	Alerta por correo electrónico	Registro de LC	LCD	Apagado	Ciclo de encendido	Restablecer
FALSO	FALSO	FALSO	FALSO	VERDADE	FALSO	FALSO	FALSO	FALSO
				RO				

RAC0704

Mensaje	Se ha solicitado el apagado del sistema.
Descripción detallada	Se ha solicitado el apagado del sistema.
Acción de respuesta recomendada	No es necesaria ninguna acción de respuesta.
Categoría	Auditorías
Subcategoría	RAC = Suceso de RAC
Gravedad	Gravedad 3 (Informativo)
Captura/ Identificador de suceso	FALSO
Mensaje de la pantalla LCD	No hay ningún mensaje de la pantalla LCD definido.
Valor predeterminado inicial.	FALSO

Visibilidad de filtro	Alerta IPMI	Alerta SNMP	Alerta por correo electrónico	Registro de LC	LCD	Apagado	Ciclo de encendido	Restablecer
FALSO	FALSO	FALSO	FALSO	VERDADE	FALSO	FALSO	FALSO	FALSO
				RO				

RAC0705

Mensaje	Se ha solicitado un apagado ordenado del sistema.
Descripción detallada	Se ha solicitado un apagado ordenado del sistema.
Acción de respuesta recomendada	No es necesaria ninguna acción de respuesta.
Categoría	Auditorías
Subcategoría	RAC = Suceso de RAC
Gravedad	Gravedad 3 (Informativo)
Captura/ Identificador de suceso	FALSO
Mensaje de la pantalla LCD	No hay ningún mensaje de la pantalla LCD definido.
Valor predeterminado inicial.	FALSO

Visibilidad de filtro	Alerta IPMI	Alerta SNMP	Alerta por correo electrónico	Registro de LC	LCD	Apagado	Ciclo de encendido	Restablecer
FALSO	FALSO	FALSO	FALSO	VERDADE RO	FALSO	FALSO	FALSO	FALSO

RAC0706

Mensaje	Se ha solicitado una interrupción no enmascaradora (NMI) del sistema.
Descripción detallada	Se ha solicitado una interrupción no enmascaradora (NMI) del sistema.
Acción de respuesta recomendada	No es necesaria ninguna acción de respuesta.
Categoría	Auditorías
Subcategoría	RAC = Suceso de RAC
Gravedad	Gravedad 3 (Informativo)
Captura/ Identificador de suceso	FALSO

Mensaje de la pantalla LCD No hay ningún mensaje de la pantalla LCD definido.

Valor predeterminado inicial. FALSO

Visibilidad de filtro	Alerta IPMI	Alerta SNMP	Alerta por correo electrónico	Registro de LC	LCD	Apagado	Ciclo de encendido	Restablecer
FALSO	FALSO	FALSO	FALSO	VERDADE RO	FALSO	FALSO	FALSO	FALSO

RAC0707

Mensaje La imagen de firmware principal no es válida. El inicio actual se ha realizado desde la imagen de copia de seguridad. Para restaurar la imagen principal, actualice el firmware.

Descripción detallada La imagen de firmware principal no es válida. El inicio actual se ha realizado desde la imagen de copia de seguridad. Para restaurar la imagen principal, actualice el firmware.

Acción de respuesta recomendada Adquiera una imagen de firmware para el iDRAC de la versión que se desea. Se recomienda usar la versión más reciente disponible. Actualice el firmware del iDRAC.

Categoría Actualizaciones

Subcategoría RAC = Suceso de RAC

Gravedad Gravedad 3 (Informativo)

Captura/Identificador de suceso FALSO

Mensaje de la pantalla LCD No hay ningún mensaje de la pantalla LCD definido.

Valor predeterminado inicial. FALSO

Visibilidad de filtro	Alerta IPMI	Alerta SNMP	Alerta por correo electrónico	Registro de LC	LCD	Apagado	Ciclo de encendido	Restablecer
FALSO	FALSO	FALSO	FALSO	VERDADE RO	FALSO	FALSO	FALSO	FALSO

RAC0708

Mensaje El reinicio anterior se realizó por haberse cumplido el tiempo de espera de vigilancia de firmware.

Descripción detallada	El reinicio anterior se realizó por haberse cumplido el tiempo de espera de vigilancia de firmware.
Acción de respuesta recomendada	No es necesaria ninguna acción de respuesta.
Categoría	Auditorías
Subcategoría	RAC = Suceso de RAC
Gravedad	Gravedad 3 (Informativo)
Captura/ Identificador de suceso	FALSO
Mensaje de la pantalla LCD	No hay ningún mensaje de la pantalla LCD definido.
Valor predeterminado inicial.	FALSO

Visibilidad de filtro	Alerta IPMI	Alerta SNMP	Alerta por correo electrónico	Registro de LC	LCD	Apagado	Ciclo de encendido	Restablecer
FALSO	FALSO	FALSO	FALSO	VERDADE RO	FALSO	FALSO	FALSO	FALSO

RAC0709

Mensaje	Se ha insertado un servidor desconocido en el chasis.
Descripción detallada	Se ha insertado un servidor desconocido en el chasis.
Acción de respuesta recomendada	Adquiera el firmware de Chassis Management Controller (CMC) más reciente que sea compatible con el servidor indicado y actualice CMC al menos a esa versión.
Categoría	Auditorías
Subcategoría	RAC = Suceso de RAC
Gravedad	Gravedad 3 (Informativo)
Captura/ Identificador de suceso	FALSO
Mensaje de la pantalla LCD	No hay ningún mensaje de la pantalla LCD definido.

Valor predeterminado inicial. FALSO

Visibilidad de filtro	Alerta IPMI	Alerta SNMP	Alerta por correo electrónico	Registro de LC	LCD	Apagado	Ciclo de encendido	Restablecer
FALSO	FALSO	FALSO	FALSO	VERDADE RO	FALSO	FALSO	FALSO	FALSO

RAC0710

Mensaje Se ha detectado un error en el ajuste de vínculos para el servidor.

Descripción detallada Se ha detectado un error en el ajuste de vínculos para el servidor.

Acción de respuesta recomendada Asegúrese de que la tarjeta mezzanine (Mezz) y el módulo de E/S (IOM) coincidan apropiadamente. Consulte el manual de hardware de M1000e para corregir la compatibilidad de los componentes.

Categoría Auditorías

Subcategoría RAC = Suceso de RAC

Gravedad Gravedad 3 (Informativo)

Captura/Identificador de suceso FALSO

Mensaje de la pantalla LCD No hay ningún mensaje de la pantalla LCD definido.

Valor predeterminado inicial. FALSO

Visibilidad de filtro	Alerta IPMI	Alerta SNMP	Alerta por correo electrónico	Registro de LC	LCD	Apagado	Ciclo de encendido	Restablecer
FALSO	FALSO	FALSO	FALSO	VERDADE RO	FALSO	FALSO	FALSO	FALSO

RAC0711

Mensaje Respuesta de encendido desconocida desde CMC.

Descripción detallada Respuesta de encendido desconocida desde CMC.

Acción de respuesta recomendada	Intente restablecer CMC. También intente volver a colocar el servidor.
Categoría	Auditorías
Subcategoría	RAC = Suceso de RAC
Gravedad	Gravedad 3 (Informativo)
Captura/Identificador de suceso	FALSO
Mensaje de la pantalla LCD	No hay ningún mensaje de la pantalla LCD definido.
Valor predeterminado inicial.	FALSO

Visibilidad de filtro	Alerta IPMI	Alerta SNMP	Alerta por correo electrónico	Registro de LC	LCD	Apagado	Ciclo de encendido	Restablecer
FALSO	FALSO	FALSO	FALSO	VERDADE	FALSO	FALSO	FALSO	FALSO
				RO				

RAC0712

Mensaje	No se pudo encender el servidor debido a que no se ha asignado alimentación.
Descripción detallada	No se pudo encender el servidor debido a que no se ha asignado alimentación.
Acción de respuesta recomendada	Utilice la interfaz web de Chassis Management Controller para comprobar la alimentación disponible y los requisitos de alimentación para el servidor. Si hay suficiente energía disponible, asigne la alimentación necesaria y vuelva a intentar la operación.
Categoría	Auditorías
Subcategoría	RAC = Suceso de RAC
Gravedad	Gravedad 3 (Informativo)
Captura/Identificador de suceso	FALSO
Mensaje de la pantalla LCD	No hay ningún mensaje de la pantalla LCD definido.
Valor predeterminado inicial.	FALSO

Visibilidad de filtro	Alerta IPMI	Alerta SNMP	Alerta por correo electrónico	Registro de LC	LCD	Apagado	Ciclo de encendido	Restablecer
FALSO	FALSO	FALSO	FALSO	VERDADE RO	FALSO	FALSO	FALSO	FALSO

RAC0713

Mensaje	No se pudo encender el servidor debido a que una incompatibilidad de red Fabric.
Descripción detallada	No se pudo encender el servidor, ya que la red Fabric no coincide.
Acción de respuesta recomendada	Asegúrese de que la compatibilidad de hardware entre la tarjeta mezzanine (Mezz) y el módulo de E/S (IOM) sea correcta. Consulte el manual de hardware de M1000e para corregir la compatibilidad de los componentes.
Categoría	Auditorías
Subcategoría	RAC = Suceso de RAC
Gravedad	Gravedad 3 (Informativo)
Captura/Identificador de suceso	FALSO
Mensaje de la pantalla LCD	No hay ningún mensaje de la pantalla LCD definido.
Valor predeterminado inicial.	FALSO

Visibilidad de filtro	Alerta IPMI	Alerta SNMP	Alerta por correo electrónico	Registro de LC	LCD	Apagado	Ciclo de encendido	Restablecer
FALSO	FALSO	FALSO	FALSO	VERDADE RO	FALSO	FALSO	FALSO	FALSO

RAC0714

Mensaje	No se pudo encender el servidor debido a una acción de alimentación discontinua.
Descripción detallada	No se pudo encender el servidor debido a una acción de alimentación discontinua.
Acción de respuesta recomendada	Utilice la interfaz web de Chassis Management Controller para comprobar la alimentación disponible y los requisitos de alimentación para el servidor. Si hay suficiente energía disponible, asigne la alimentación necesaria y vuelva a intentar la operación.
Categoría	Auditorías

Subcategoría	RAC = Suceso de RAC
Gravedad	Gravedad 3 (Informativo)
Captura/ Identificador de suceso	FALSO
Mensaje de la pantalla LCD	No hay ningún mensaje de la pantalla LCD definido.
Valor predeterminado inicial.	FALSO

Visibilidad de filtro	Alerta IPMI	Alerta SNMP	Alerta por correo electrónico	Registro de LC	LCD	Apagado	Ciclo de encendido	Restablecer
FALSO	FALSO	FALSO	FALSO	VERDADE	FALSO	FALSO	FALSO	FALSO
				RO				

RAC0715

Mensaje	El archivo de imagen no existe en la ruta de acceso al recurso compartido remoto que se ha proporcionado.
Descripción detallada	El archivo de imagen no existe en la ruta de acceso al recurso compartido remoto que se ha proporcionado.
Acción de respuesta recomendada	Asegúrese de que el archivo de imagen se encuentre disponible en la ruta de acceso al recurso compartido que se ha proporcionado. Vuelva a intentar la operación.
Categoría	Auditorías
Subcategoría	RAC = Suceso de RAC
Gravedad	Gravedad 3 (Informativo)
Captura/ Identificador de suceso	FALSO
Mensaje de la pantalla LCD	No hay ningún mensaje de la pantalla LCD definido.
Valor predeterminado inicial.	FALSO

Visibilidad de filtro	Alerta IPMI	Alerta SNMP	Alerta por correo electrónico	Registro de LC	LCD	Apagado	Ciclo de encendido	Restablecer
FALSO	FALSO	FALSO	FALSO	VERDADE	FALSO	FALSO	FALSO	FALSO

RAC0716

Mensaje	No se puede desmontar el recurso compartido remoto.
Descripción detallada	No se puede desmontar el recurso compartido remoto.
Acción de respuesta recomendada	Vuelva a intentar la operación.
Categoría	Auditorías
Subcategoría	RAC = Suceso de RAC
Gravedad	Gravedad 3 (Informativo)
Captura/ Identificador de suceso	FALSO
Mensaje de la pantalla LCD	No hay ningún mensaje de la pantalla LCD definido.
Valor predeterminado inicial.	FALSO

Visibilidad de filtro	Alerta IPMI	Alerta SNMP	Alerta por correo electrónico	Registro de LC	LCD	Apagado	Ciclo de encendido	Restablecer
FALSO	FALSO	FALSO	FALSO	VERDADE	FALSO	FALSO	FALSO	FALSO

RAC0717

Mensaje	El recurso compartido remoto se ha desmontado correctamente.
Descripción detallada	El recurso compartido remoto se ha desmontado correctamente.
Acción de respuesta recomendada	No es necesaria ninguna acción de respuesta.
Categoría	Auditorías

Subcategoría	RAC = Suceso de RAC
Gravedad	Gravedad 3 (Informativo)
Captura/ Identificador de suceso	FALSO
Mensaje de la pantalla LCD	No hay ningún mensaje de la pantalla LCD definido.
Valor predeterminado inicial.	FALSO

Visibilidad de filtro	Alerta IPMI	Alerta SNMP	Alerta por correo electrónico	Registro de LC	LCD	Apagado	Ciclo de encendido	Restablecer
FALSO	FALSO	FALSO	FALSO	VERDADE	FALSO	FALSO	FALSO	FALSO
				RO				

RAC0718

Mensaje	El servicio de recurso compartido de archivos remotos se encuentra ocupado con la conexión anterior.
Descripción detallada	El servicio de recurso compartido de archivos remotos se encuentra ocupado con la conexión anterior.
Acción de respuesta recomendada	Detenga la sesión en el recurso compartido de archivos remotos y vuelva a intentar la operación.
Categoría	Auditorías
Subcategoría	RAC = Suceso de RAC
Gravedad	Gravedad 3 (Informativo)
Captura/ Identificador de suceso	FALSO
Mensaje de la pantalla LCD	No hay ningún mensaje de la pantalla LCD definido.
Valor predeterminado inicial.	FALSO

Visibilidad de filtro	Alerta IPMI	Alerta SNMP	Alerta por correo electrónico	Registro de LC	LCD	Apagado	Ciclo de encendido	Restablecer
FALSO	FALSO	FALSO	FALSO	VERDADE	FALSO	FALSO	FALSO	FALSO

RAC0719

Mensaje	No se puede establecer la conexión con el recurso compartido de archivos remotos. Los dispositivos de medios virtuales ya están en uso.
Descripción detallada	No se puede establecer la conexión con el recurso compartido de archivos remotos. Los dispositivos de medios virtuales ya están en uso.
Acción de respuesta recomendada	Detenga las sesiones de medios virtuales existentes y vuelva a intentar la operación.
Categoría	Auditorías
Subcategoría	RAC = Suceso de RAC
Gravedad	Gravedad 3 (Informativo)
Captura/ Identificador de suceso	FALSO
Mensaje de la pantalla LCD	No hay ningún mensaje de la pantalla LCD definido.
Valor predeterminado inicial.	FALSO

Visibilidad de filtro	Alerta IPMI	Alerta SNMP	Alerta por correo electrónico	Registro de LC	LCD	Apagado	Ciclo de encendido	Restablecer
FALSO	FALSO	FALSO	FALSO	VERDADE	FALSO	FALSO	FALSO	FALSO

RAC0720

Mensaje	No se puede montar el recurso compartido remoto <i>arg1</i> .
Argumentos	<ul style="list-style-type: none"> <i>arg1</i> = nombre de recurso compartido
Descripción detallada	No se puede montar el recurso compartido remoto.

Acción de respuesta recomendada	Vuelva a intentar la operación.
Categoría	Auditorías
Subcategoría	RAC = Suceso de RAC
Gravedad	Gravedad 3 (Informativo)
Captura/ Identificador de suceso	FALSO
Mensaje de la pantalla LCD	No hay ningún mensaje de la pantalla LCD definido.
Valor predeterminado inicial.	FALSO

Visibilidad de filtro	Alerta IPMI	Alerta SNMP	Alerta por correo electrónico	Registro de LC	LCD	Apagado	Ciclo de encendido	Restablecer
FALSO	FALSO	FALSO	FALSO	VERDADE	FALSO	FALSO	FALSO	FALSO
				RO				

RAC0721

Mensaje	El recurso compartido remoto se ha montado correctamente <i>arg1</i> .
Argumentos	<ul style="list-style-type: none"> <i>arg1</i> = nombre de recurso compartido
Descripción detallada	El recurso compartido remoto se ha montado correctamente.
Acción de respuesta recomendada	No es necesaria ninguna acción de respuesta.
Categoría	Auditorías
Subcategoría	RAC = Suceso de RAC
Gravedad	Gravedad 3 (Informativo)
Captura/ Identificador de suceso	FALSO
Mensaje de la pantalla LCD	No hay ningún mensaje de la pantalla LCD definido.

Valor predeterminado inicial. FALSO

Visibilidad de filtro	Alerta IPMI	Alerta SNMP	Alerta por correo electrónico	Registro de LC	LCD	Apagado	Ciclo de encendido	Restablecer
FALSO	FALSO	FALSO	FALSO	VERDADE	FALSO	FALSO	FALSO	FALSO

RAC0722

Mensaje No se pudo programar la dirección MAC asignada por el chasis para NIC.Integrated.*arg1*.

Argumentos

- *arg1* = número de ranura NDC

Descripción detallada No se pudo programar la dirección MAC asignada por el chasis para NIC.Integrated en el número de ranura especificado.

Acción de respuesta recomendada Vuelva a colocar el servidor e intente de nuevo la operación.

Categoría Auditorías

Subcategoría RAC = Suceso de RAC

Gravedad Gravedad 1 (Crítico)

Captura/Identificador de suceso FALSO

Mensaje de la pantalla LCD No hay ningún mensaje de la pantalla LCD definido.

Valor predeterminado inicial. FALSO

Visibilidad de filtro	Alerta IPMI	Alerta SNMP	Alerta por correo electrónico	Registro de LC	LCD	Apagado	Ciclo de encendido	Restablecer
FALSO	FALSO	FALSO	FALSO	VERDADE	FALSO	FALSO	FALSO	FALSO

RAC0400

Mensaje Memoria baja en el iDRAC.

Descripción detallada	El iDRAC se está quedando sin memoria.
Acción de respuesta recomendada	No es necesaria ninguna acción de respuesta.
Categoría	Auditorías
Subcategoría	RAC = Suceso de RAC
Gravedad	Gravedad 2 (Advertencia)
Captura/ Identificador de suceso	FALSO
Mensaje de la pantalla LCD	No hay ningún mensaje de la pantalla LCD definido.
Valor predeterminado inicial.	FALSO

Visibilidad de filtro	Alerta IPMI	Alerta SNMP	Alerta por correo electrónico	Registro de LC	LCD	Apagado	Ciclo de encendido	Restablecer
FALSO	FALSO	FALSO	FALSO	VERDADE RO	FALSO	FALSO	FALSO	FALSO

RAC802

Mensaje	La hora en el iDRAC se establece mediante el protocolo de tiempo de redes.
Descripción detallada	La hora en el iDRAC se ha establecido mediante el protocolo de tiempo de redes (NTP).
Acción de respuesta recomendada	No es necesaria ninguna acción de respuesta.
Categoría	Auditorías
Subcategoría	RAC = Suceso de RAC
Gravedad	Gravedad 3 (Informativo)
Captura/ Identificador de suceso	FALSO
Mensaje de la pantalla LCD	No hay ningún mensaje de la pantalla LCD definido.

Valor predeterminado inicial.

FALSO

Visibilidad de filtro	Alerta IPMI	Alerta SNMP	Alerta por correo electrónico	Registro de LC	LCD	Apagado	Ciclo de encendido	Restablecer
FALSO	FALSO	FALSO	FALSO	VERDADE RO	FALSO	FALSO	FALSO	FALSO

RAC0723

Mensaje

La versión de firmware *arg1* para Chassis Management Controller es anterior a la versión necesaria *arg2*.

Argumentos

- *arg1* = número de versión
- *arg2* = número de versión

Descripción detallada

La versión de firmware para Chassis Management Controller identificada en el mensaje es anterior a la versión necesaria que se admite en el servidor.

Acción de respuesta recomendada

Actualice el firmware de Chassis Management Controller a la versión necesaria identificada en el mensaje.

Categoría

Auditorías

Subcategoría

RAC = Suceso de RAC

Gravedad

Gravedad 1 (Crítico)

Captura/Identificador de suceso

FALSO

Mensaje de la pantalla LCD

No hay ningún mensaje de la pantalla LCD definido.

Valor predeterminado inicial.

VERDADERO

Visibilidad de filtro	Alerta IPMI	Alerta SNMP	Alerta por correo electrónico	Registro de LC	LCD	Apagado	Ciclo de encendido	Restablecer
FALSO	FALSO	VERDADE RO	FALSO	VERDADE RO	FALSO	FALSO	FALSO	FALSO

Mensajes de suceso de RDU

RDU0001

Mensaje	Los ventiladores son redundantes.
Descripción detallada	Ninguno
Acción de respuesta recomendada	No es necesaria ninguna acción de respuesta.
Categoría	Condición del sistema
Subcategoría	RDU = Redundancia
Gravedad	Gravedad 3 (Informativo)
Captura/ Identificador de suceso	2475
Mensaje de la pantalla LCD	No hay ningún mensaje de la pantalla LCD definido.
Valor predeterminado inicial.	VERDADERO

Visibilidad de filtro	Alerta IPMI	Alerta SNMP	Alerta por correo electrónico	Registro de LC	LCD	Apagado	Ciclo de encendido	Restablecer
VERDADE RO	VERDADE RO	VERDADE RO	VERDADE RO	VERDADE RO	FALSO	FALSO	FALSO	FALSO

RDU0002

Mensaje	Fan redundancy is lost. (Se perdió la redundancia del ventilador).
Descripción detallada	Se ha producido una falla en uno o varios ventiladores, se han eliminado algunos ventiladores o se ha producido un cambio de configuración por el cual se requieren ventiladores adicionales.
Acción de respuesta recomendada	Desconecte y vuelva a instalar los ventiladores fallidos o instale ventiladores adicionales.

Categoría	Condición del sistema
Subcategoría	RDU = Redundancia
Gravedad	Gravedad 1 (Crítico)
Captura/ Identificador de suceso	2473
Mensaje de la pantalla LCD	Fan redundancy is lost. Check fans. (Se perdió la redundancia del ventilador. Compruebe los ventiladores).
Valor predeterminado inicial.	VERDADERO

Visibilidad de filtro	Alerta IPMI	Alerta SNMP	Alerta por correo electrónico	Registro de LC	LCD	Apagado	Ciclo de encendido	Restablecer
VERDADE RO	VERDADE RO	VERDADE RO	VERDADE RO	VERDADE RO	FALSO	VERDADE RO	VERDADE RO	VERDADE RO

RDU0003

Mensaje	Se ha degradado la redundancia de ventiladores.
Descripción detallada	Se ha producido una falla en uno o varios ventiladores, se han eliminado algunos ventiladores o se ha producido un cambio de configuración por el cual se requieren ventiladores adicionales.
Acción de respuesta recomendada	Desconecte y vuelva a instalar los ventiladores fallidos o instale ventiladores adicionales.
Categoría	Condición del sistema
Subcategoría	RDU = Redundancia
Gravedad	Gravedad 2 (Advertencia)
Captura/ Identificador de suceso	2474
Mensaje de la pantalla LCD	No hay ningún mensaje de la pantalla LCD definido.
Valor predeterminado inicial.	VERDADERO

Visibilidad de filtro	Alerta IPMI	Alerta SNMP	Alerta por correo electrónico	Registro de LC	LCD	Apagado	Ciclo de encendido	Restablecer
VERDADE RO	VERDADE RO	VERDADE RO	VERDADE RO	VERDADE RO	FALSO	VERDADE RO	VERDADE RO	VERDADE RO

RDU0004

Mensaje	Los ventiladores no son redundantes.
Descripción detallada	Se ha producido una falla en uno o varios ventiladores, se han eliminado algunos ventiladores o se ha producido un cambio de configuración por el cual se requieren ventiladores adicionales.
Acción de respuesta recomendada	Desconecte y vuelva a instalar los ventiladores fallidos o instale ventiladores adicionales.
Categoría	Condición del sistema
Subcategoría	RDU = Redundancia
Gravedad	Gravedad 3 (Informativo)
Captura/ Identificador de suceso	2475
Mensaje de la pantalla LCD	No hay ningún mensaje de la pantalla LCD definido.
Valor predeterminado inicial.	VERDADERO

Visibilidad de filtro	Alerta IPMI	Alerta SNMP	Alerta por correo electrónico	Registro de LC	LCD	Apagado	Ciclo de encendido	Restablecer
VERDADE RO	VERDADE RO	VERDADE RO	VERDADE RO	VERDADE RO	FALSO	FALSO	FALSO	FALSO

RDU0005

Mensaje	Los ventiladores no son redundantes. Los recursos son insuficientes para mantener las operaciones normales.
Descripción detallada	Se ha producido una falla en uno o varios ventiladores, se han eliminado algunos ventiladores o se ha producido un cambio de configuración por el cual se requieren ventiladores adicionales.

Acción de respuesta recomendada	Desconecte y vuelva a instalar los ventiladores fallidos o instale ventiladores adicionales.
Categoría	Condición del sistema
Subcategoría	RDU = Redundancia
Gravedad	Gravedad 1 (Crítico)
Captura/ Identificador de suceso	2473
Mensaje de la pantalla LCD	No hay ningún mensaje de la pantalla LCD definido.
Valor predeterminado inicial.	VERDADERO

Visibilidad de filtro	Alerta IPMI	Alerta SNMP	Alerta por correo electrónico	Registro de LC	LCD	Apagado	Ciclo de encendido	Restablecer
VERDADE RO	VERDADE RO	VERDADE RO	VERDADE RO	VERDADE RO	FALSO	VERDADE RO	VERDADE RO	VERDADE RO

RDU0011

Mensaje	The power supplies are redundant. (Las fuentes de alimentación son redundantes).
Descripción detallada	Ninguno
Acción de respuesta recomendada	No es necesaria ninguna acción de respuesta.
Categoría	Condición del sistema
Subcategoría	RDU = Redundancia
Gravedad	Gravedad 3 (Informativo)
Captura/ Identificador de suceso	2475
Mensaje de la pantalla LCD	No hay ningún mensaje de la pantalla LCD definido.
Valor predeterminado inicial.	VERDADERO

Visibilidad de filtro	Alerta IPMI	Alerta SNMP	Alerta por correo electrónico	Registro de LC	LCD	Apagado	Ciclo de encendido	Restablecer
VERDADE RO	VERDADE RO	VERDADE RO	VERDADE RO	VERDADE RO	FALSO	FALSO	FALSO	FALSO

RDU0012

Mensaje	Se ha perdido la redundancia de la fuente de alimentación.
Descripción detallada	El modo operativo actual de la alimentación es no redundante debido a una excepción de suministro de energía, un cambio en el inventario de suministros de energía o un cambio en el inventario de alimentación del sistema. Anteriormente, el sistema funcionaba en un modo de alimentación redundante.
Acción de respuesta recomendada	Compruebe el registro de eventos para ver los errores de fuente de alimentación. Compruebe la configuración del sistema y el consumo de energía.
Categoría	Condición del sistema
Subcategoría	RDU = Redundancia
Gravedad	Gravedad 1 (Crítico)
Captura/ Identificador de suceso	2473
Mensaje de la pantalla LCD	Se ha perdido la redundancia de PSU. Revise los cables de las unidades de suministro de energía
Valor predeterminado inicial.	VERDADERO

Visibilidad de filtro	Alerta IPMI	Alerta SNMP	Alerta por correo electrónico	Registro de LC	LCD	Apagado	Ciclo de encendido	Restablecer
VERDADE RO	VERDADE RO	VERDADE RO	VERDADE RO	VERDADE RO	FALSO	VERDADE RO	VERDADE RO	VERDADE RO

RDU0013

Mensaje	Se ha degradado la redundancia del suministro de energía.
Descripción detallada	El modo operativo actual de la alimentación es no redundante debido a una excepción de suministro de energía, un cambio en el inventario de suministros de energía o un cambio en el inventario de alimentación del sistema. Anteriormente, el sistema funcionaba en un modo de alimentación redundante.

Acción de respuesta recomendada	Compruebe el registro de eventos para ver los errores de fuente de alimentación. Compruebe la configuración del sistema y el consumo de energía.
Categoría	Condición del sistema
Subcategoría	RDU = Redundancia
Gravedad	Gravedad 2 (Advertencia)
Captura/Identificador de suceso	2474
Mensaje de la pantalla LCD	Se ha degradado la redundancia de PSU. Revise los cables de las unidades de suministro de energía
Valor predeterminado inicial.	VERDADERO

Visibilidad de filtro	Alerta IPMI	Alerta SNMP	Alerta por correo electrónico	Registro de LC	LCD	Apagado	Ciclo de encendido	Restablecer
VERDADE RO	VERDADE RO	VERDADE RO	VERDADE RO	VERDADE RO	FALSO	VERDADE RO	VERDADE RO	VERDADE RO

RDU0014

Mensaje	The power supplies are not redundant. (Las fuentes de alimentación no son redundantes).
Descripción detallada	La configuración actual de suministros de energía no cumple con los requisitos de la plataforma para permitir la redundancia. Si un suministro de energía falla, el sistema podría apagarse.
Acción de respuesta recomendada	Si esta situación no es intencionada, compruebe la configuración del sistema y el consumo de energía, e instale las fuentes de alimentación que correspondan. Compruebe el estado de las fuentes de alimentación para ver si presentan errores.
Categoría	Condición del sistema
Subcategoría	RDU = Redundancia
Gravedad	Gravedad 3 (Informativo)
Captura/Identificador de suceso	2475
Mensaje de la pantalla LCD	No hay ningún mensaje de la pantalla LCD definido.
Valor predeterminado inicial.	VERDADERO

Visibilidad de filtro	Alerta IPMI	Alerta SNMP	Alerta por correo electrónico	Registro de LC	LCD	Apagado	Ciclo de encendido	Restablecer
VERDADE RO	VERDADE RO	VERDADE RO	VERDADE RO	VERDADE RO	FALSO	FALSO	FALSO	FALSO

RDU0015

Mensaje	Las fuentes de alimentación no son redundantes. Los recursos son insuficientes para mantener las operaciones normales.
Descripción detallada	Es posible que el sistema se apague o que funcione ofreciendo un rendimiento degradado.
Acción de respuesta recomendada	Consulte el registro de eventos para ver los errores de fuente de alimentación. Compruebe la configuración del sistema y el consumo de energía, y actualice o instale las fuentes de alimentación, según proceda.
Categoría	Condición del sistema
Subcategoría	RDU = Redundancia
Gravedad	Gravedad 1 (Crítico)
Captura/Identificador de suceso	2473
Mensaje de la pantalla LCD	PSU no redundantes. No hay recursos suficientes. Revise los cables de las unidades de suministro de energía.
Valor predeterminado inicial.	VERDADERO

Visibilidad de filtro	Alerta IPMI	Alerta SNMP	Alerta por correo electrónico	Registro de LC	LCD	Apagado	Ciclo de encendido	Restablecer
VERDADE RO	VERDADE RO	VERDADE RO	VERDADE RO	VERDADE RO	FALSO	VERDADE RO	VERDADE RO	VERDADE RO

Mensajes de suceso de RED

RED0101

Mensaje	La reversión se realizó correctamente.
Descripción detallada	El firmware se ha revertido a la versión anterior.
Acción de respuesta recomendada	No es necesaria ninguna acción de respuesta.
Categoría	Actualizaciones
Subcategoría	RED = Descarga de FW
Gravedad	Gravedad 3 (Informativo)
Captura/ Identificador de suceso	FALSO
Mensaje de la pantalla LCD	No hay ningún mensaje de la pantalla LCD definido.
Valor predeterminado inicial.	FALSO

Visibilidad de filtro	Alerta IPMI	Alerta SNMP	Alerta por correo electrónico	Registro de LC	LCD	Apagado	Ciclo de encendido	Restablecer
FALSO	FALSO	FALSO	FALSO	FALSO	FALSO	FALSO	FALSO	FALSO

RED000

Mensaje	Se ha encontrado un código de error no reconocido.
Descripción detallada	Se ha devuelto un error desconocido.
Acción de respuesta recomendada	Compruebe la ruta de destino para el identificador uniforme de recursos (URI) y asegúrese de que el servidor de repositorio se encuentre disponible.
Categoría	Actualizaciones

Subcategoría	RED = Descarga de FW
Gravedad	Gravedad 2 (Advertencia)
Captura/ Identificador de suceso	6210
Mensaje de la pantalla LCD	No hay ningún mensaje de la pantalla LCD definido.
Valor predeterminado inicial.	FALSO

Visibilidad de filtro	Alerta IPMI	Alerta SNMP	Alerta por correo electrónico	Registro de LC	LCD	Apagado	Ciclo de encendido	Restablecer
VERDADE RO	FALSO	FALSO	FALSO	VERDADE RO	FALSO	FALSO	FALSO	FALSO

RED001

Mensaje	Trabajo completado satisfactoriamente.
Descripción detallada	Trabajo completado satisfactoriamente.
Acción de respuesta recomendada	No es necesaria ninguna acción de respuesta.
Categoría	Actualizaciones
Subcategoría	RED = Descarga de FW
Gravedad	Gravedad 3 (Informativo)
Captura/ Identificador de suceso	6211
Mensaje de la pantalla LCD	No hay ningún mensaje de la pantalla LCD definido.
Valor predeterminado inicial.	FALSO

Visibilidad de filtro	Alerta IPMI	Alerta SNMP	Alerta por correo electrónico	Registro de LC	LCD	Apagado	Ciclo de encendido	Restablecer
VERDADE RO	FALSO	FALSO	FALSO	VERDADE RO	FALSO	FALSO	FALSO	FALSO

RED002

Mensaje	Paquete descargado satisfactoriamente.
Descripción detallada	El paquete se ha descargado satisfactoriamente. El programador de trabajos lo programará a la hora especificada.
Acción de respuesta recomendada	Programa el trabajo si no se ha programado todavía.
Categoría	Actualizaciones
Subcategoría	RED = Descarga de FW
Gravedad	Gravedad 3 (Informativo)
Captura/Identificador de suceso	6211
Mensaje de la pantalla LCD	No hay ningún mensaje de la pantalla LCD definido.
Valor predeterminado inicial.	FALSO

Visibilidad de filtro	Alerta IPMI	Alerta SNMP	Alerta por correo electrónico	Registro de LC	LCD	Apagado	Ciclo de encendido	Restablecer
VERDADE RO	FALSO	FALSO	FALSO	VERDADE RO	FALSO	FALSO	FALSO	FALSO

RED003

Mensaje	Descargando paquete.
Descripción detallada	El paquete se está descargando.
Acción de respuesta recomendada	Programa el trabajo si no se ha programado todavía.
Categoría	Actualizaciones
Subcategoría	RED = Descarga de FW
Gravedad	Gravedad 3 (Informativo)
Captura/Identificador de suceso	6211

Mensaje de la pantalla LCD No hay ningún mensaje de la pantalla LCD definido.

Valor predeterminado inicial. FALSO

Visibilidad de filtro	Alerta IPMI	Alerta SNMP	Alerta por correo electrónico	Registro de LC	LCD	Apagado	Ciclo de encendido	Restablecer
VERDADE RO	FALSO	FALSO	FALSO	VERDADE RO	FALSO	FALSO	FALSO	FALSO

RED004

Mensaje El trabajo falló.

Descripción detallada No se pudo ejecutar el trabajo debido a un error desconocido.

Acción de respuesta recomendada Compruebe la ruta de destino para el identificador uniforme de recursos (URI) y asegúrese de que el servidor de repositorio se encuentre disponible.

Categoría Actualizaciones

Subcategoría RED = Descarga de FW

Gravedad Gravedad 2 (Advertencia)

Captura/Identificador de suceso 6210

Mensaje de la pantalla LCD No hay ningún mensaje de la pantalla LCD definido.

Valor predeterminado inicial. FALSO

Visibilidad de filtro	Alerta IPMI	Alerta SNMP	Alerta por correo electrónico	Registro de LC	LCD	Apagado	Ciclo de encendido	Restablecer
VERDADE RO	FALSO	FALSO	FALSO	VERDADE RO	FALSO	FALSO	FALSO	FALSO

RED005

Mensaje El valor de URI especificado no es válido.

Descripción detallada	El identificador uniforme de recursos (URI) para la ubicación de recurso compartido especificada no es válido.
Acción de respuesta recomendada	Proporcione un identificador uniforme de recursos (URI) válido para la ubicación de recurso compartido
Categoría	Actualizaciones
Subcategoría	RED = Descarga de FW
Gravedad	Gravedad 2 (Advertencia)
Captura/ Identificador de suceso	6210
Mensaje de la pantalla LCD	No hay ningún mensaje de la pantalla LCD definido.
Valor predeterminado inicial.	FALSO

Visibilidad de filtro	Alerta IPMI	Alerta SNMP	Alerta por correo electrónico	Registro de LC	LCD	Apagado	Ciclo de encendido	Restablecer
VERDADE RO	FALSO	FALSO	FALSO	VERDADE RO	FALSO	FALSO	FALSO	FALSO

RED006

Mensaje	La descarga de Dell Update Package falló.
Descripción detallada	La descarga de Dell Update Package falló.
Acción de respuesta recomendada	Compruebe la conexión de red y obtenga acceso al paquete de actualización desde el sistema
Categoría	Actualizaciones
Subcategoría	RED = Descarga de FW
Gravedad	Gravedad 2 (Advertencia)
Captura/ Identificador de suceso	6210
Mensaje de la pantalla LCD	No hay ningún mensaje de la pantalla LCD definido.

Valor predeterminado inicial. FALSO

Visibilidad de filtro	Alerta IPMI	Alerta SNMP	Alerta por correo electrónico	Registro de LC	LCD	Apagado	Ciclo de encendido	Restablecer
VERDADE RO	FALSO	FALSO	FALSO	VERDADE RO	FALSO	FALSO	FALSO	FALSO

RED007

Mensaje La verificación del paquete falló.

Descripción detallada La verificación del paquete falló.

Acción de respuesta recomendada Verifique que el paquete sea un paquete de actualización firmado por Dell.

Categoría Actualizaciones

Subcategoría RED = Descarga de FW

Gravedad Gravedad 2 (Advertencia)

Captura/Identificador de suceso 6210

Mensaje de la pantalla LCD No hay ningún mensaje de la pantalla LCD definido.

Valor predeterminado inicial. FALSO

Visibilidad de filtro	Alerta IPMI	Alerta SNMP	Alerta por correo electrónico	Registro de LC	LCD	Apagado	Ciclo de encendido	Restablecer
VERDADE RO	FALSO	FALSO	FALSO	VERDADE RO	FALSO	FALSO	FALSO	FALSO

RED008

Mensaje La extracción del paquete falló.

Descripción detallada La extracción del paquete falló.

Acción de respuesta recomendada	Valide que el paquete de actualización no se encuentre dañado y que sea un paquete de actualización de Dell válido.
Categoría	Actualizaciones
Subcategoría	RED = Descarga de FW
Gravedad	Gravedad 2 (Advertencia)
Captura/Identificador de suceso	6210
Mensaje de la pantalla LCD	No hay ningún mensaje de la pantalla LCD definido.
Valor predeterminado inicial.	FALSO

Visibilidad de filtro	Alerta IPMI	Alerta SNMP	Alerta por correo electrónico	Registro de LC	LCD	Apagado	Ciclo de encendido	Restablecer
VERDADE RO	FALSO	FALSO	FALSO	VERDADE RO	FALSO	FALSO	FALSO	FALSO

RED009

Mensaje	Lifecycle Controller no está presente.
Descripción detallada	Lifecycle Controller no está presente.
Acción de respuesta recomendada	Verifique si Lifecycle Controller se encuentra instalado en el sistema. Para eso, presione F10 en el inicio. Si la aplicación Lifecycle Controller no está presente, utilice el paquete de actualización para volver a instalarla.
Categoría	Actualizaciones
Subcategoría	RED = Descarga de FW
Gravedad	Gravedad 2 (Advertencia)
Captura/Identificador de suceso	6210
Mensaje de la pantalla LCD	No hay ningún mensaje de la pantalla LCD definido.
Valor predeterminado inicial.	FALSO

Visibilidad de filtro	Alerta IPMI	Alerta SNMP	Alerta por correo electrónico	Registro de LC	LCD	Apagado	Ciclo de encendido	Restablecer
VERDADE RO	FALSO	FALSO	FALSO	VERDADE RO	FALSO	FALSO	FALSO	FALSO

RED010

Mensaje	El destino especificado no es válido.
Descripción detallada	El destino especificado no es válido.
Acción de respuesta recomendada	Corrija la información de destino y vuelva a intentar la operación.
Categoría	Actualizaciones
Subcategoría	RED = Descarga de FW
Gravedad	Gravedad 2 (Advertencia)
Captura/ Identificador de suceso	6210
Mensaje de la pantalla LCD	No hay ningún mensaje de la pantalla LCD definido.
Valor predeterminado inicial.	FALSO

Visibilidad de filtro	Alerta IPMI	Alerta SNMP	Alerta por correo electrónico	Registro de LC	LCD	Apagado	Ciclo de encendido	Restablecer
VERDADE RO	FALSO	FALSO	FALSO	VERDADE RO	FALSO	FALSO	FALSO	FALSO

RED011

Mensaje	La versión de USC no es compatible.
Descripción detallada	La versión actual de USC no admite este componente. Compruebe InstanceID
Acción de respuesta recomendada	Utilice la versión de USC más reciente disponible, si es posible.
Categoría	Actualizaciones

Subcategoría	RED = Descarga de FW
Gravedad	Gravedad 2 (Advertencia)
Captura/ Identificador de suceso	6210
Mensaje de la pantalla LCD	No hay ningún mensaje de la pantalla LCD definido.
Valor predeterminado inicial.	FALSO

Visibilidad de filtro	Alerta IPMI	Alerta SNMP	Alerta por correo electrónico	Registro de LC	LCD	Apagado	Ciclo de encendido	Restablecer
VERDADE RO	FALSO	FALSO	FALSO	VERDADE RO	FALSO	FALSO	FALSO	FALSO

RED012

Mensaje	No se puede crear la tarea de actualización de Lifecycle Controller.
Descripción detallada	No se puede crear de una tarea de actualización de Lifecycle Controller. El estado para el trabajo relacionado se ha marcado como Fallido.
Acción de respuesta recomendada	Vuelva a intentar la operación de actualización después de un minuto.
Categoría	Actualizaciones
Subcategoría	RED = Descarga de FW
Gravedad	Gravedad 2 (Advertencia)
Captura/ Identificador de suceso	6210
Mensaje de la pantalla LCD	No hay ningún mensaje de la pantalla LCD definido.
Valor predeterminado inicial.	FALSO

Visibilidad de filtro	Alerta IPMI	Alerta SNMP	Alerta por correo electrónico	Registro de LC	LCD	Apagado	Ciclo de encendido	Restablecer
VERDADE RO	FALSO	FALSO	FALSO	VERDADE RO	FALSO	FALSO	FALSO	FALSO

RED013

Mensaje	El DUP especificado no es compatible con el dispositivo de destino.
Descripción detallada	El DUP especificado no es compatible con el dispositivo de destino.
Acción de respuesta recomendada	Descargue y utilice el paquete DUP que coincida con el dispositivo que se ha indicado como destino.
Categoría	Actualizaciones
Subcategoría	RED = Descarga de FW
Gravedad	Gravedad 2 (Advertencia)
Captura/ Identificador de suceso	6210
Mensaje de la pantalla LCD	No hay ningún mensaje de la pantalla LCD definido.
Valor predeterminado inicial.	FALSO

Visibilidad de filtro	Alerta IPMI	Alerta SNMP	Alerta por correo electrónico	Registro de LC	LCD	Apagado	Ciclo de encendido	Restablecer
VERDADE RO	FALSO	FALSO	FALSO	VERDADE RO	FALSO	FALSO	FALSO	FALSO

RED014

Mensaje	El trabajo para este dispositivo ya está presente.
Descripción detallada	Ya existe un trabajo para esta actualización en la fila de trabajos en espera que evita la programación de un trabajo nuevo.
Acción de respuesta recomendada	Elimine el trabajo existente antes de programar un trabajo de actualización nuevo. En el caso de los consumidores de API de servicios remotos, enumere todos los trabajos para localizar e identificar el trabajo duplicado. A continuación, invoque el método DeleteJob() para eliminar este trabajo y permitir la programación de un trabajo de actualización nuevo
Categoría	Actualizaciones
Subcategoría	RED = Descarga de FW
Gravedad	Gravedad 2 (Advertencia)

Captura/ Identificador de suceso	6210
Mensaje de la pantalla LCD	No hay ningún mensaje de la pantalla LCD definido.
Valor predeterminado inicial.	FALSO

Visibilidad de filtro	Alerta IPMI	Alerta SNMP	Alerta por correo electrónico	Registro de LC	LCD	Apagado	Ciclo de encendido	Restablecer
VERDADE RO	FALSO	FALSO	FALSO	VERDADE RO	FALSO	FALSO	FALSO	FALSO

RED015

Mensaje	El protocolo de descarga especificado no es compatible.
Descripción detallada	El protocolo de descarga especificado no es compatible.
Acción de respuesta recomendada	Los protocolos admitidos incluyen NFS, CIFS, HTTP, FTP y TFTP
Categoría	Actualizaciones
Subcategoría	RED = Descarga de FW
Gravedad	Gravedad 2 (Advertencia)
Captura/ Identificador de suceso	6210
Mensaje de la pantalla LCD	No hay ningún mensaje de la pantalla LCD definido.
Valor predeterminado inicial.	FALSO

Visibilidad de filtro	Alerta IPMI	Alerta SNMP	Alerta por correo electrónico	Registro de LC	LCD	Apagado	Ciclo de encendido	Restablecer
VERDADE RO	FALSO	FALSO	FALSO	VERDADE RO	FALSO	FALSO	FALSO	FALSO

RED016

Mensaje	No se pudo montar el recurso compartido remoto.
Descripción detallada	La ubicación del recurso compartido remoto que contiene la imagen ISO no se pudo montar correctamente.
Acción de respuesta recomendada	1. Verifique que la ruta de acceso al recurso compartido sea correcta y que los parámetros para la llamada sean correctos. 2. Asegúrese de que no existan problemas de conectividad de red. 3. Verifique que el punto de montaje exista.
Categoría	Actualizaciones
Subcategoría	RED = Descarga de FW
Gravedad	Gravedad 2 (Advertencia)
Captura/ Identificador de suceso	6210
Mensaje de la pantalla LCD	No hay ningún mensaje de la pantalla LCD definido.
Valor predeterminado inicial.	FALSO

Visibilidad de filtro	Alerta IPMI	Alerta SNMP	Alerta por correo electrónico	Registro de LC	LCD	Apagado	Ciclo de encendido	Restablecer
VERDADE RO	FALSO	FALSO	FALSO	VERDADE RO	FALSO	FALSO	FALSO	FALSO

RED017

Mensaje	El DUP especificado no es compatible con el sistema de destino.
Descripción detallada	El DUP especificado no es compatible con el sistema de destino.
Acción de respuesta recomendada	Descargue y utilice el paquete DUP que coincida con el sistema que la instalación presenta como destino.
Categoría	Actualizaciones
Subcategoría	RED = Descarga de FW
Gravedad	Gravedad 2 (Advertencia)
Captura/ Identificador de suceso	FALSO

Mensaje de la pantalla LCD No hay ningún mensaje de la pantalla LCD definido.

Valor predeterminado inicial. FALSO

Visibilidad de filtro	Alerta IPMI	Alerta SNMP	Alerta por correo electrónico	Registro de LC	LCD	Apagado	Ciclo de encendido	Restablecer
FALSO	FALSO	FALSO	FALSO	VERDADE RO	FALSO	FALSO	FALSO	FALSO

RED018

Mensaje La reinstalación o la reversión no se admiten en este dispositivo.

Descripción detallada La reinstalación o la reversión no se admiten en este dispositivo.

Acción de respuesta recomendada 1. Actualice el dispositivo directamente mediante los métodos de actualización, ya que la reversión no se admite en este dispositivo. 2. Verifique que el destino especificado en el comando sea correcto.

Categoría Actualizaciones

Subcategoría RED = Descarga de FW

Gravedad Gravedad 2 (Advertencia)

Captura/Identificador de suceso FALSO

Mensaje de la pantalla LCD No hay ningún mensaje de la pantalla LCD definido.

Valor predeterminado inicial. FALSO

Visibilidad de filtro	Alerta IPMI	Alerta SNMP	Alerta por correo electrónico	Registro de LC	LCD	Apagado	Ciclo de encendido	Restablecer
FALSO	FALSO	FALSO	FALSO	VERDADE RO	FALSO	FALSO	FALSO	FALSO

RED019

Mensaje La reinstalación o la reversión no se pueden realizar, ya que no se ha encontrado ningún firmware aplicable en Lifecycle Controller.

Descripción detallada	La reinstalación o la reversión no se pueden realizar, ya que no se ha encontrado ningún firmware aplicable en Lifecycle Controller.
Acción de respuesta recomendada	Realice directamente la actualización a la versión deseada.
Categoría	Actualizaciones
Subcategoría	RED = Descarga de FW
Gravedad	Gravedad 2 (Advertencia)
Captura/ Identificador de suceso	FALSO
Mensaje de la pantalla LCD	No hay ningún mensaje de la pantalla LCD definido.
Valor predeterminado inicial.	FALSO

Visibilidad de filtro	Alerta IPMI	Alerta SNMP	Alerta por correo electrónico	Registro de LC	LCD	Apagado	Ciclo de encendido	Restablecer
FALSO	FALSO	FALSO	FALSO	VERDADE RO	FALSO	FALSO	FALSO	FALSO

RED020

Mensaje	La función no es compatible con la versión de USC actual.
Descripción detallada	La función invocada no es compatible con la versión actual de Unified Server Configurator.
Acción de respuesta recomendada	Actualice Unified Server Configurator a la última versión disponible antes de utilizar esta función.
Categoría	Actualizaciones
Subcategoría	RED = Descarga de FW
Gravedad	Gravedad 2 (Advertencia)
Captura/ Identificador de suceso	FALSO
Mensaje de la pantalla LCD	No hay ningún mensaje de la pantalla LCD definido.

Valor predeterminado inicial.

FALSO

Visibilidad de filtro	Alerta IPMI	Alerta SNMP	Alerta por correo electrónico	Registro de LC	LCD	Apagado	Ciclo de encendido	Restablecer
FALSO	FALSO	FALSO	FALSO	VERDADE	FALSO	FALSO	FALSO	FALSO

RO

RED023

Mensaje Lifecycle Controller en uso. El trabajo iniciará cuando Lifecycle Controller esté disponible.

Descripción detallada Lifecycle Controller no puede obtener acceso a una opción de almacenamiento interno que actualmente se utiliza en otra operación.

Acción de respuesta recomendada Espere a que se complete la tarea de Lifecycle Controller.

Categoría Actualizaciones

Subcategoría RED = Descarga de FW

Gravedad Gravedad 2 (Advertencia)

Captura/Identificador de suceso FALSO

Mensaje de la pantalla LCD No hay ningún mensaje de la pantalla LCD definido.

Valor predeterminado inicial. FALSO

Visibilidad de filtro	Alerta IPMI	Alerta SNMP	Alerta por correo electrónico	Registro de LC	LCD	Apagado	Ciclo de encendido	Restablecer
FALSO	FALSO	FALSO	FALSO	VERDADE	FALSO	FALSO	FALSO	FALSO

RO

RED024

Mensaje El trabajo especificado inicia cuando Lifecycle Controller esté disponible.

Descripción detallada Lifecycle Controller se encuentra en uso o procesando otro trabajo. El trabajo especificado se iniciará cuando Lifecycle Controller quede disponible.

Acción de respuesta recomendada Espere a que se complete la tarea actual de Lifecycle Controller.

Categoría Actualizaciones

Subcategoría RED = Descarga de FW

Gravedad Gravedad 3 (Informativo)

Captura/ Identificador de suceso FALSO

Mensaje de la pantalla LCD No hay ningún mensaje de la pantalla LCD definido.

Valor predeterminado inicial. FALSO

Visibilidad de filtro	Alerta IPMI	Alerta SNMP	Alerta por correo electrónico	Registro de LC	LCD	Apagado	Ciclo de encendido	Restablecer
FALSO	FALSO	FALSO	FALSO	VERDADE	FALSO	FALSO	FALSO	FALSO
				RO				

RED025

Mensaje El firmware de *arg1* se ha actualizado correctamente. Versión actual: *arg2*

Argumentos

- *arg1* = nombre de dispositivo
- *arg2* = versión de firmware

Descripción detallada El firmware para el dispositivo indicado se ha actualizado correctamente a la versión de firmware que se muestra.

Acción de respuesta recomendada No es necesaria ninguna acción de respuesta.

Categoría Actualizaciones

Subcategoría RED = Descarga de FW

Gravedad Gravedad 3 (Informativo)

Captura/ Identificador de suceso FALSO

Mensaje de la pantalla LCD Se ha actualizado correctamente <nombre de dispositivo> a <versión de firmware>.

Valor predeterminado inicial. FALSO

Visibilidad de filtro	Alerta IPMI	Alerta SNMP	Alerta por correo electrónico	Registro de LC	LCD	Apagado	Ciclo de encendido	Restablecer
FALSO	FALSO	FALSO	FALSO	VERDADE RO	FALSO	FALSO	FALSO	FALSO

RED022

Mensaje La comprobación de la compatibilidad de versiones no se ha realizado correctamente.

Descripción detallada La comprobación de la compatibilidad de versiones en el paquete de actualización de firmware no se pudo realizar correctamente para el dispositivo especificado.

Acción de respuesta recomendada La comprobación de la compatibilidad de versiones no se pudo realizar correctamente para el dispositivo especificado. Asegúrese de que se cumplan los requisitos previos de versión de firmware especificados en las notas de publicación.

Categoría Actualizaciones

Subcategoría RED = Descarga de FW

Gravedad Gravedad 2 (Advertencia)

Captura/Identificador de suceso FALSO

Mensaje de la pantalla LCD No hay ningún mensaje de la pantalla LCD definido.

Valor predeterminado inicial. FALSO

Visibilidad de filtro	Alerta IPMI	Alerta SNMP	Alerta por correo electrónico	Registro de LC	LCD	Apagado	Ciclo de encendido	Restablecer
VERDADE RO	FALSO	FALSO	FALSO	VERDADE RO	FALSO	FALSO	FALSO	FALSO

RED021

Mensaje El valor de InstanceID para el componente especificado no está presente en el sistema.

Descripción detallada No se pudo localizar en el sistema el valor de InstanceID para el componente especificado.

Acción de respuesta recomendada	Asegúrese de que el componente especificado para las actualizaciones esté presente en el sistema. Reinicie el sistema con la opción Recopilar inventario del sistema en el reinicio activada y verifique que el componente esté representado por una instancia de DCIM_SoftwareIdentity.
Categoría	Actualizaciones
Subcategoría	RED = Descarga de FW
Gravedad	Gravedad 2 (Advertencia)
Captura/Identificador de suceso	FALSO
Mensaje de la pantalla LCD	No hay ningún mensaje de la pantalla LCD definido.
Valor predeterminado inicial.	FALSO

Visibilidad de filtro	Alerta IPMI	Alerta SNMP	Alerta por correo electrónico	Registro de LC	LCD	Apagado	Ciclo de encendido	Restablecer
VERDADE RO	FALSO	FALSO	FALSO	VERDADE RO	FALSO	FALSO	FALSO	FALSO

RED026

Mensaje	Se ha producido un error interno durante el procesamiento de las actualizaciones.
Descripción detallada	Se ha producido un error interno al procesar la actualización actual. La actualización ha fallado. Vuelva a intentar la operación actual.
Acción de respuesta recomendada	Vuelva a intentar la operación actual.
Categoría	Actualizaciones
Subcategoría	RED = Descarga de FW
Gravedad	Gravedad 2 (Advertencia)
Captura/Identificador de suceso	FALSO
Mensaje de la pantalla LCD	No hay ningún mensaje de la pantalla LCD definido.
Valor predeterminado inicial.	FALSO

Visibilidad de filtro	Alerta IPMI	Alerta SNMP	Alerta por correo electrónico	Registro de LC	LCD	Apagado	Ciclo de encendido	Restablecer
VERDADE RO	FALSO	FALSO	FALSO	VERDADE RO	FALSO	FALSO	FALSO	FALSO

RED027

Mensaje	Espacio insuficiente para cargar el archivo solicitado.
Descripción detallada	El almacenamiento temporal está lleno. Los archivos cargados deben estar instalados para liberar espacio para las cargas adicionales.
Acción de respuesta recomendada	Seleccione e instale los archivos cargados actualmente antes de cargar archivos adicionales.
Categoría	Actualizaciones
Subcategoría	RED = Descarga de FW
Gravedad	Gravedad 2 (Advertencia)
Captura/ Identificador de suceso	FALSO
Mensaje de la pantalla LCD	No hay ningún mensaje de la pantalla LCD definido.
Valor predeterminado inicial.	FALSO

Visibilidad de filtro	Alerta IPMI	Alerta SNMP	Alerta por correo electrónico	Registro de LC	LCD	Apagado	Ciclo de encendido	Restablecer
VERDADE RO	FALSO	FALSO	FALSO	VERDADE RO	FALSO	FALSO	FALSO	FALSO

RED028

Mensaje	No se han seleccionado los archivos de actualización.
Descripción detallada	No se han seleccionado los archivos de actualización; por ende, no se pudo continuar con la instalación.
Acción de respuesta recomendada	Seleccione uno o varios archivos de actualización para instalar.
Categoría	Actualizaciones

Subcategoría	RED = Descarga de FW
Gravedad	Gravedad 2 (Advertencia)
Captura/ Identificador de suceso	FALSO
Mensaje de la pantalla LCD	No hay ningún mensaje de la pantalla LCD definido.
Valor predeterminado inicial.	FALSO

Visibilidad de filtro	Alerta IPMI	Alerta SNMP	Alerta por correo electrónico	Registro de LC	LCD	Apagado	Ciclo de encendido	Restablecer
VERDADE RO	FALSO	FALSO	FALSO	VERDADE RO	FALSO	FALSO	FALSO	FALSO

RED029

Mensaje	Reinicio pendiente.
Descripción detallada	Esta tarea reiniciará el sistema a la hora de inicio programada.
Acción de respuesta recomendada	No es necesaria ninguna acción de respuesta.
Categoría	Actualizaciones
Subcategoría	RED = Descarga de FW
Gravedad	Gravedad 2 (Advertencia)
Captura/ Identificador de suceso	FALSO
Mensaje de la pantalla LCD	No hay ningún mensaje de la pantalla LCD definido.
Valor predeterminado inicial.	FALSO

Visibilidad de filtro	Alerta IPMI	Alerta SNMP	Alerta por correo electrónico	Registro de LC	LCD	Apagado	Ciclo de encendido	Restablecer
VERDADE RO	FALSO	FALSO	FALSO	VERDADE RO	FALSO	FALSO	FALSO	FALSO

RED030

Mensaje	Reinicio finalizado.
Descripción detallada	El reinicio del sistema se ha completado.
Acción de respuesta recomendada	No es necesaria ninguna acción de respuesta.
Categoría	Actualizaciones
Subcategoría	RED = Descarga de FW
Gravedad	Gravedad 3 (Informativo)
Captura/ Identificador de suceso	FALSO
Mensaje de la pantalla LCD	No hay ningún mensaje de la pantalla LCD definido.
Valor predeterminado inicial.	FALSO

Visibilidad de filtro	Alerta IPMI	Alerta SNMP	Alerta por correo electrónico	Registro de LC	LCD	Apagado	Ciclo de encendido	Restablecer
VERDADE RO	FALSO	FALSO	FALSO	VERDADE RO	FALSO	FALSO	FALSO	FALSO

RED031

Mensaje	A punto de alcanzar el límite de tamaño máximo permitido para almacenar imágenes de firmware.
Descripción detallada	El espacio interno disponible para almacenar imágenes de firmware se encuentra casi lleno. Las operaciones normales continuarán su curso hasta que se alcance el límite crítico. Cuando se alcance el límite crítico, se eliminarán todas las imágenes de firmware de reversión.
Acción de respuesta recomendada	No es necesaria ninguna acción de respuesta.
Categoría	Actualizaciones
Subcategoría	RED = Descarga de FW
Gravedad	Gravedad 2 (Advertencia)

**Captura/
Identificador de
suceso** FALSO

**Mensaje de la
pantalla LCD** No hay ningún mensaje de la pantalla LCD definido.

**Valor
predeterminado
inicial.** FALSO

Visibilidad de filtro	Alerta IPMI	Alerta SNMP	Alerta por correo electrónico	Registro de LC	LCD	Apagado	Ciclo de encendido	Restablecer
VERDADE RO	FALSO	FALSO	FALSO	VERDADE RO	FALSO	FALSO	FALSO	FALSO

RED032

Mensaje Se alcanzó el límite de tamaño máximo permitido para almacenar imágenes de firmware. Se han eliminado todas las imágenes de firmware de reversión.

Descripción detallada Se han eliminado las imágenes de firmware de reversión almacenadas anteriormente para liberar espacio para el almacenamiento de imágenes de firmware necesarias en la operación solicitada. Se han eliminado todas las imágenes de firmware de reversión.

Acción de respuesta recomendada No es necesaria ninguna acción de respuesta.

Categoría Actualizaciones

Subcategoría RED = Descarga de FW

Gravedad Gravedad 2 (Advertencia)

**Captura/
Identificador de
suceso** FALSO

**Mensaje de la
pantalla LCD** No hay ningún mensaje de la pantalla LCD definido.

**Valor
predeterminado
inicial.** FALSO

Visibilidad de filtro	Alerta IPMI	Alerta SNMP	Alerta por correo electrónico	Registro de LC	LCD	Apagado	Ciclo de encendido	Restablecer
VERDADE RO	FALSO	FALSO	FALSO	VERDADE RO	FALSO	FALSO	FALSO	FALSO

RED033

Mensaje	No se puede reiniciar el sistema.
Descripción detallada	La solicitud para apagar el sistema operativo no se ha completado satisfactoriamente. El iDRAC no pudo completar el reinicio del sistema. Ninguna operación que dependa del reinicio del sistema se completará hasta que se complete el reinicio.
Acción de respuesta recomendada	Identifique y resuelva los problemas en el sistema operativo que impiden que se apague el sistema. Después de resolver esos problemas, vuelva a intentar la operación o reinicie el sistema mediante otros métodos o las interfaces.
Categoría	Actualizaciones
Subcategoría	RED = Descarga de FW
Gravedad	Gravedad 2 (Advertencia)
Captura/ Identificador de suceso	FALSO
Mensaje de la pantalla LCD	No hay ningún mensaje de la pantalla LCD definido.
Valor predeterminado inicial.	FALSO

Visibilidad de filtro	Alerta IPMI	Alerta SNMP	Alerta por correo electrónico	Registro de LC	LCD	Apagado	Ciclo de encendido	Restablecer
VERDADE RO	FALSO	FALSO	FALSO	VERDADE RO	FALSO	FALSO	FALSO	FALSO

RED034

Mensaje	Hay una actualización de firmware en curso.
Descripción detallada	Existe una operación de actualización de firmware en progreso en este momento.
Acción de respuesta recomendada	Compruebe el estado del trabajo de actualización de firmware. Espere a que se complete el trabajo actual.
Categoría	Actualizaciones
Subcategoría	RED = Descarga de FW
Gravedad	Gravedad 2 (Advertencia)

**Captura/
Identificador de
suceso** FALSO

**Mensaje de la
pantalla LCD** No hay ningún mensaje de la pantalla LCD definido.

**Valor
predeterminado
inicial.** FALSO

Visibilidad de filtro	Alerta IPMI	Alerta SNMP	Alerta por correo electrónico	Registro de LC	LCD	Apagado	Ciclo de encendido	Restablec er
VERDADE RO	FALSO	FALSO	FALSO	VERDADE RO	FALSO	FALSO	FALSO	FALSO

RED035

Mensaje La reversión de *arg1* se ha realizado satisfactoriamente. Versión anterior: *arg2*. Versión actual: *arg3*.

Argumentos

- *arg1* = componente
- *arg2* = versión de firmware
- *arg3* = versión de firmware

**Descripción
detallada** El firmware para el componente identificado en el mensaje se ha actualizado satisfactoriamente mediante una operación de reversión de firmware. El firmware para el componente se ha actualizado de la versión anterior a la versión actual identificada en el mensaje.

**Acción de
respuesta
recomendada** No es necesaria ninguna acción de respuesta.

Categoría Actualizaciones

Subcategoría RED = Descarga de FW

Gravedad Gravedad 3 (Informativo)

**Captura/
Identificador de
suceso** FALSO

**Mensaje de la
pantalla LCD** La reversión en <nombre de dispositivo> de <versión de firmware anterior> a <versión de firmware nueva> se ha realizado satisfactoriamente

**Valor
predeterminado
inicial.** FALSO

Visibilidad de filtro	Alerta IPMI	Alerta SNMP	Alerta por correo electrónico	Registro de LC	LCD	Apagado	Ciclo de encendido	Restablecer
VERDADE RO	FALSO	FALSO	FALSO	VERDADE RO	FALSO	FALSO	FALSO	FALSO

RED036

Mensaje	Actualizaciones de firmware disponibles: <i>arg1</i>
Argumentos	<ul style="list-style-type: none"> <i>arg1</i> = nombre de componente
Descripción detallada	Las actualizaciones de firmware se encuentran disponibles para el componente identificado en el mensaje en el repositorio remoto especificado y se recomienda realizar la actualización al firmware disponible en el repositorio.
Acción de respuesta recomendada	Actualice el firmware para el componente a la versión disponible en el repositorio remoto especificado.
Categoría	Actualizaciones
Subcategoría	RED = Descarga de FW
Gravedad	Gravedad 3 (Informativo)
Captura/Identificador de suceso	FALSO
Mensaje de la pantalla LCD	No hay ningún mensaje de la pantalla LCD definido.
Valor predeterminado inicial.	FALSO

Visibilidad de filtro	Alerta IPMI	Alerta SNMP	Alerta por correo electrónico	Registro de LC	LCD	Apagado	Ciclo de encendido	Restablecer
VERDADE RO	FALSO	FALSO	FALSO	VERDADE RO	FALSO	FALSO	FALSO	FALSO

RED037

Mensaje	El firmware de todos los componentes coincide con el repositorio remoto especificado.
Descripción detallada	El firmware actualmente instalado en los componentes en el servidor coincide con el repositorio remoto especificado.

Acción de respuesta recomendada	No es necesaria ninguna acción de respuesta.
Categoría	Actualizaciones
Subcategoría	RED = Descarga de FW
Gravedad	Gravedad 3 (Informativo)
Captura/ Identificador de suceso	FALSO
Mensaje de la pantalla LCD	No hay ningún mensaje de la pantalla LCD definido.
Valor predeterminado inicial.	FALSO

Visibilidad de filtro	Alerta IPMI	Alerta SNMP	Alerta por correo electrónico	Registro de LC	LCD	Apagado	Ciclo de encendido	Restablecer
VERDADE RO	FALSO	FALSO	FALSO	VERDADE RO	FALSO	FALSO	FALSO	FALSO

RED038

Mensaje	Se ha agregado una tarea periódica de tipo <i>arg1</i> .
Argumentos	<ul style="list-style-type: none"> <i>arg1</i> = tipo de tarea
Descripción detallada	Se ha agregado la tarea Exportación automática de perfil de servidor o Actualización automática identificada en el mensaje.
Acción de respuesta recomendada	No es necesaria ninguna acción de respuesta.
Categoría	Actualizaciones
Subcategoría	RED = Descarga de FW
Gravedad	Gravedad 3 (Informativo)
Captura/ Identificador de suceso	FALSO
Mensaje de la pantalla LCD	<tipo de tarea> Se ha agregado una tarea periódica.

Valor predeterminado inicial. FALSO

Visibilidad de filtro	Alerta IPMI	Alerta SNMP	Alerta por correo electrónico	Registro de LC	LCD	Apagado	Ciclo de encendido	Restablecer
VERDADE RO	FALSO	FALSO	FALSO	VERDADE RO	FALSO	FALSO	FALSO	FALSO

RED039

Mensaje Se han borrado los valores de configuración para una operación periódica de tipo *arg1*.

Argumentos

- *arg1* = etiqueta de operación

Descripción detallada

Se han borrado los valores de configuración para Copia de seguridad automática de perfil de servidor, Actualización automática u otras operaciones periódicas identificadas en el mensaje. Se ha eliminado la operación periódica identificada en el mensaje.

Acción de respuesta recomendada

No es necesaria ninguna acción de respuesta.

Categoría

Actualizaciones

Subcategoría

RED = Descarga de FW

Gravedad

Gravedad 3 (Informativo)

Captura/Identificador de suceso

FALSO

Mensaje de la pantalla LCD

<tipo de tarea> Se ha eliminado una tarea periódica.

Valor predeterminado inicial. FALSO

Visibilidad de filtro	Alerta IPMI	Alerta SNMP	Alerta por correo electrónico	Registro de LC	LCD	Apagado	Ciclo de encendido	Restablecer
VERDADE RO	FALSO	FALSO	FALSO	VERDADE RO	FALSO	FALSO	FALSO	FALSO

RED040

Mensaje Una operación periódica de tipo *arg1* ha creado un trabajo *arg2*.

Argumentos	<ul style="list-style-type: none"> • <i>arg1</i> = tipo de operación • <i>arg2</i> = ID de trabajo
Descripción detallada	El trabajo identificado en el mensaje se ha creado mediante la tarea Copia de seguridad automática de perfil de servidor, Actualización automática u otra operación periódica.
Acción de respuesta recomendada	No es necesaria ninguna acción de respuesta.
Categoría	Actualizaciones
Subcategoría	RED = Descarga de FW
Gravedad	Gravedad 3 (Informativo)
Captura/ Identificador de suceso	FALSO
Mensaje de la pantalla LCD	<tipo de tarea> <ID de trabajo> Una tarea periódica ha creado un trabajo.
Valor predeterminado inicial.	FALSO

Visibilidad de filtro	Alerta IPMI	Alerta SNMP	Alerta por correo electrónico	Registro de LC	LCD	Apagado	Ciclo de encendido	Restablecer
VERDADE RO	FALSO	FALSO	FALSO	VERDADE RO	FALSO	FALSO	FALSO	FALSO

RED041

Mensaje	No se ha creado la operación periódica de tipo <i>arg1</i> , ya que la licencia necesaria no se encuentra disponible.
Argumentos	<ul style="list-style-type: none"> • <i>arg1</i> = tipo de operación
Descripción detallada	La licencia necesaria para realizar la operación identificada en el mensaje ha expirado o no se encuentra disponible.
Acción de respuesta recomendada	Instale una licencia de iDRAC que admita las siguientes funciones: Actualización automática, Importar perfil de servidor y Exportar perfil de servidor. Una vez instalada la licencia adecuada, vuelva a intentar la operación.
Categoría	Actualizaciones
Subcategoría	RED = Descarga de FW
Gravedad	Gravedad 3 (Informativo)

Captura/ Identificador de suceso	FALSO
Mensaje de la pantalla LCD	<tipo de tarea> No se ha creado la tarea periódica, ya que la licencia necesaria no está presente.
Valor predeterminado inicial.	FALSO

Visibilidad de filtro	Alerta IPMI	Alerta SNMP	Alerta por correo electrónico	Registro de LC	LCD	Apagado	Ciclo de encendido	Restablec er
VERDADE RO	FALSO	FALSO	FALSO	VERDADE RO	FALSO	FALSO	FALSO	FALSO

RED042

Mensaje	No se ha creado la operación periódica de tipo <i>arg1</i> , ya que los derechos de acceso de usuario necesarios no se encuentran disponibles.
Argumentos	<ul style="list-style-type: none"> <i>arg1</i> = tipo de operación
Descripción detallada	Los derechos de acceso de usuario necesarios para realizar la operación identificada en el mensaje no se encuentran disponibles para el nombre de usuario que se ha utilizado para acceder al iDRAC.
Acción de respuesta recomendada	Utilice un nombre de usuario que contenga los derechos de acceso necesarios y vuelva a intentar la operación.
Categoría	Actualizaciones
Subcategoría	RED = Descarga de FW
Gravedad	Gravedad 3 (Informativo)
Captura/ Identificador de suceso	FALSO
Mensaje de la pantalla LCD	<tipo de tarea> No se ha creado la tarea periódica, ya que la autoridad de usuario necesaria no está presente.
Valor predeterminado inicial.	FALSO

Visibilidad de filtro	Alerta IPMI	Alerta SNMP	Alerta por correo electrónico	Registro de LC	LCD	Apagado	Ciclo de encendido	Restablecer
VERDADE RO	FALSO	FALSO	FALSO	VERDADE RO	FALSO	FALSO	FALSO	FALSO

RED043

Mensaje	No se ha creado la operación periódica de tipo <i>arg1</i> , ya que el tipo de operación se encuentra desactivado.
Argumentos	<ul style="list-style-type: none"> <i>arg1</i> = tipo de operación
Descripción detallada	La operación identificada en el mensaje se encuentra desactivada en este momento.
Acción de respuesta recomendada	Active la operación identificada en el mensaje y vuelva a intentar la operación. Para activar la operación Copia de seguridad automática de perfil de servidor, ejecute el siguiente comando de racadm: "racadm set lifecycleController.lcattributes.AutoBackup 1". Para activar la operación Actualización automática, ejecute el siguiente comando de racadm: "racadm set lifecycleController.lcattributes.AutoUpdate 1".
Categoría	Actualizaciones
Subcategoría	RED = Descarga de FW
Gravedad	Gravedad 3 (Informativo)
Captura/ Identificador de suceso	FALSO
Mensaje de la pantalla LCD	<tipo de tarea> No se ha creado la tarea periódica, ya que el tipo de tarea está desactivado.
Valor predeterminado inicial.	FALSO

Visibilidad de filtro	Alerta IPMI	Alerta SNMP	Alerta por correo electrónico	Registro de LC	LCD	Apagado	Ciclo de encendido	Restablecer
VERDADE RO	FALSO	FALSO	FALSO	VERDADE RO	FALSO	FALSO	FALSO	FALSO

RED044

Mensaje	La operación periódica de tipo <i>arg1</i> no pudo crear un trabajo, ya que la licencia necesaria no se encuentra disponible en este momento.
----------------	---

Argumentos	<ul style="list-style-type: none"> <i>arg1</i> = tipo de operación
Descripción detallada	La licencia necesaria para realizar la operación identificada en el mensaje ha expirado o ha sido eliminada y el iDRAC no pudo crear el siguiente trabajo de la secuencia.
Acción de respuesta recomendada	Instale una licencia de iDRAC que admita las siguientes funciones: Actualización automática, Importar perfil de servidor y Exportar perfil de servidor. Una vez instalada la licencia adecuada, vuelva a intentar la operación.
Categoría	Actualizaciones
Subcategoría	RED = Descarga de FW
Gravedad	Gravedad 3 (Informativo)
Captura/Identificador de suceso	FALSO
Mensaje de la pantalla LCD	<tipo de tarea> La tarea periódica no pudo crear un trabajo debido a que la licencia necesaria ya no está presente.
Valor predeterminado inicial.	FALSO

Visibilidad de filtro	Alerta IPMI	Alerta SNMP	Alerta por correo electrónico	Registro de LC	LCD	Apagado	Ciclo de encendido	Restablecer
VERDADE RO	FALSO	FALSO	FALSO	VERDADE RO	FALSO	FALSO	FALSO	FALSO

RED045

Mensaje	La operación periódica de tipo <i>arg1</i> no pudo crear un trabajo, ya que los derechos de acceso de usuario necesarios no se encuentran disponibles en este momento.
Argumentos	<ul style="list-style-type: none"> <i>arg1</i> = tarea de operación
Descripción detallada	Los derechos de acceso de usuario necesarios para realizar la operación identificada en el mensaje se han borrado o el nombre de usuario se ha eliminado, y el iDRAC no puede crear el siguiente trabajo de la secuencia.
Acción de respuesta recomendada	Utilice un nombre de usuario que contenga los derechos de acceso necesarios y vuelva a intentar la operación.
Categoría	Actualizaciones
Subcategoría	RED = Descarga de FW
Gravedad	Gravedad 3 (Informativo)

Captura/ Identificador de suceso	FALSO
Mensaje de la pantalla LCD	<tipo de tarea> La tarea periódica no pudo crear un trabajo debido a que la autoridad de usuario necesaria ya no está presente.
Valor predeterminado inicial.	FALSO

Visibilidad de filtro	Alerta IPMI	Alerta SNMP	Alerta por correo electrónico	Registro de LC	LCD	Apagado	Ciclo de encendido	Restablecer
VERDADE RO	FALSO	FALSO	FALSO	VERDADE RO	FALSO	FALSO	FALSO	FALSO

RED046

Mensaje	La operación periódica de tipo <i>arg1</i> no pudo crear un trabajo, ya que el tipo de tarea se encuentra desactivado en este momento.
Argumentos	<ul style="list-style-type: none"> <i>arg1</i> = tipo de operación
Descripción detallada	La operación identificada en el mensaje ha sido desactivada y el iDRAC no pudo crear el siguiente trabajo de la secuencia.
Acción de respuesta recomendada	Active la operación identificada en el mensaje y vuelva a intentar la operación. Para activar la operación Copia de seguridad automática de perfil de servidor, ejecute el siguiente comando de racadm: "racadm set lifecycleController.lcattributes.AutoBackup 1". Para activar la operación Actualización automática, ejecute el siguiente comando de racadm: "racadm set lifecycleController.lcattributes.AutoUpdate 1".
Categoría	Actualizaciones
Subcategoría	RED = Descarga de FW
Gravedad	Gravedad 3 (Informativo)
Captura/ Identificador de suceso	FALSO
Mensaje de la pantalla LCD	<tipo de tarea> La tarea periódica no pudo crear un trabajo, ya que el tipo de tarea se encuentra desactivado en este momento.
Valor predeterminado inicial.	FALSO

Visibilidad de filtro	Alerta IPMI	Alerta SNMP	Alerta por correo electrónico	Registro de LC	LCD	Apagado	Ciclo de encendido	Restablecer
VERDADE RO	FALSO	FALSO	FALSO	VERDADE RO	FALSO	FALSO	FALSO	FALSO

RED047

Mensaje	No se ha creado la operación periódica <i>arg1</i> debido a que la operación ya se ha configurado.
Argumentos	<ul style="list-style-type: none"> <i>arg1</i> = tipo de operación
Descripción detallada	La operación Copia de seguridad automática de perfil de servidor o Actualización automática ya se ha configurado.
Acción de respuesta recomendada	Borre los valores de configuración existentes para la operación identificada en el mensaje y vuelva a intentar la operación.
Categoría	Actualizaciones
Subcategoría	RED = Descarga de FW
Gravedad	Gravedad 3 (Informativo)
Captura/Identificador de suceso	FALSO
Mensaje de la pantalla LCD	<tipo de tarea> La tarea periódica no se ha creado debido a que ya existe una tarea de ese tipo.
Valor predeterminado inicial.	FALSO

Visibilidad de filtro	Alerta IPMI	Alerta SNMP	Alerta por correo electrónico	Registro de LC	LCD	Apagado	Ciclo de encendido	Restablecer
VERDADE RO	FALSO	FALSO	FALSO	VERDADE RO	FALSO	FALSO	FALSO	FALSO

RED048

Mensaje	El trabajo <i>arg1</i> se ha eliminado debido a la eliminación de la operación periódica <i>arg2</i> .
Argumentos	<ul style="list-style-type: none"> <i>arg1</i> = ID de trabajo <i>arg2</i> = tipo de operación

Descripción detallada	El siguiente trabajo de la secuencia de operaciones periódicas identificado en el mensaje no se ha iniciado y se ha eliminado, ya que se borró la operación Copia de seguridad automática de perfil de servidor o Actualización automática.
Acción de respuesta recomendada	No es necesaria ninguna acción de respuesta.
Categoría	Actualizaciones
Subcategoría	RED = Descarga de FW
Gravedad	Gravedad 3 (Informativo)
Captura/ Identificador de suceso	FALSO
Mensaje de la pantalla LCD	<ID de trabajo> <tipo de tarea> El trabajo determinado se ha eliminado debido a la eliminación de la tarea periódica con el tipo especificado.
Valor predeterminado inicial.	FALSO

Visibilidad de filtro	Alerta IPMI	Alerta SNMP	Alerta por correo electrónico	Registro de LC	LCD	Apagado	Ciclo de encendido	Restablecer
VERDADE RO	FALSO	FALSO	FALSO	VERDADE RO	FALSO	FALSO	FALSO	FALSO

RED049

Mensaje	El trabajo <i>arg1</i> se ha eliminado, ya que la operación periódica <i>arg2</i> no se encuentra activada.
Argumentos	<ul style="list-style-type: none"> • <i>arg1</i> = ID de trabajo • <i>arg2</i> = tipo de operación
Descripción detallada	Cuando una operación periódica de tipo Copia de seguridad automática o Actualización automática se desactiva o la licencia para esta función expira, el siguiente trabajo de la secuencia de tareas se elimina sin haber sido iniciado.
Acción de respuesta recomendada	No es necesaria ninguna acción de respuesta.
Categoría	Actualizaciones
Subcategoría	RED = Descarga de FW
Gravedad	Gravedad 3 (Informativo)

**Captura/
Identificador de
suceso**

FALSO

**Mensaje de la
pantalla LCD**

<ID de trabajo> <tipo de tarea> El trabajo determinado se ha eliminado debido a la desactivación de la tarea periódica con el tipo especificado.

**Valor
predeterminado
inicial.**

FALSO

Visibilidad de filtro	Alerta IPMI	Alerta SNMP	Alerta por correo electrónico	Registro de LC	LCD	Apagado	Ciclo de encendido	Restablecer
VERDADE RO	FALSO	FALSO	FALSO	VERDADE RO	FALSO	FALSO	FALSO	FALSO

RED050

Mensaje

Las credenciales de usuario especificadas que se necesitan para descargar un paquete de actualización no eran correctas.

**Descripción
detallada**

El paquete de actualización no se pudo descargar debido a que los valores de nombre de usuario o contraseña que se proporcionaron para obtener acceso al recurso compartido de red o la configuración para el servidor proxy no fueron correctos.

**Acción de
respuesta
recomendada**

Compruebe la conexión de red y el acceso al paquete de actualización desde el iDRAC. Verifique que las credenciales de acceso de usuario y los valores de configuración para el servidor proxy sean correctos.

Categoría

Actualizaciones

Subcategoría

RED = Descarga de FW

Gravedad

Gravedad 2 (Advertencia)

**Captura/
Identificador de
suceso**

FALSO

**Mensaje de la
pantalla LCD**

No hay ningún mensaje de la pantalla LCD definido.

**Valor
predeterminado
inicial.**

FALSO

Visibilidad de filtro	Alerta IPMI	Alerta SNMP	Alerta por correo electrónico	Registro de LC	LCD	Apagado	Ciclo de encendido	Restablecer
VERDADE RO	FALSO	FALSO	FALSO	VERDADE RO	FALSO	FALSO	FALSO	FALSO

RED051

Mensaje	La transferencia de archivos de red de un paquete de actualización no fue satisfactoria.
Descripción detallada	El archivo con el paquete de actualización no se pudo descargar. Esto puede ser debido a que: 1) No se encuentra el archivo con el paquete de actualización. 2) La información de dirección de host, recurso compartido, nombre de usuario y contraseña es correcta, pero el nombre de archivo no es válido. 3) No se pudo montar el recurso compartido de archivos de red. 4) El recurso compartido de archivos de red se desconectó antes de que se complete la transferencia.
Acción de respuesta recomendada	Compruebe la conexión de red y el acceso al paquete de actualización desde el iDRAC.
Categoría	Actualizaciones
Subcategoría	RED = Descarga de FW
Gravedad	Gravedad 2 (Advertencia)
Captura/Identificador de suceso	FALSO
Mensaje de la pantalla LCD	No hay ningún mensaje de la pantalla LCD definido.
Valor predeterminado inicial.	FALSO

Visibilidad de filtro	Alerta IPMI	Alerta SNMP	Alerta por correo electrónico	Registro de LC	LCD	Apagado	Ciclo de encendido	Restablecer
VERDADE RO	FALSO	FALSO	FALSO	VERDADE RO	FALSO	FALSO	FALSO	FALSO

RED052

Mensaje	Se está iniciando el procesamiento de los paquetes de actualización.
Descripción detallada	Se está iniciando el procesamiento de los paquetes de actualización. No es posible intentar una actualización manual hasta que se haya completado el procesamiento del paquete de actualización actual.
Acción de respuesta recomendada	No es necesaria ninguna acción de respuesta.
Categoría	Actualizaciones
Subcategoría	RED = Descarga de FW

Gravedad	Gravedad 3 (Informativo)
Captura/ Identificador de suceso	FALSO
Mensaje de la pantalla LCD	No hay ningún mensaje de la pantalla LCD definido.
Valor predeterminado inicial.	FALSO

Visibilidad de filtro	Alerta IPMI	Alerta SNMP	Alerta por correo electrónico	Registro de LC	LCD	Apagado	Ciclo de encendido	Restablecer
VERDADE RO	FALSO	FALSO	FALSO	VERDADE RO	FALSO	FALSO	FALSO	FALSO

RED053

Mensaje	Se ha completado el procesamiento de los paquetes de actualización.
Descripción detallada	Se ha completado el procesamiento de los paquetes de actualización.
Acción de respuesta recomendada	No es necesaria ninguna acción de respuesta.
Categoría	Actualizaciones
Subcategoría	RED = Descarga de FW
Gravedad	Gravedad 3 (Informativo)
Captura/ Identificador de suceso	FALSO
Mensaje de la pantalla LCD	No hay ningún mensaje de la pantalla LCD definido.
Valor predeterminado inicial.	FALSO

Visibilidad de filtro	Alerta IPMI	Alerta SNMP	Alerta por correo electrónico	Registro de LC	LCD	Apagado	Ciclo de encendido	Restablecer
VERDADE RO	FALSO	FALSO	FALSO	VERDADE RO	FALSO	FALSO	FALSO	FALSO

RED054

Mensaje	Se ha creado un trabajo de actualización <i>arg1</i> .
Argumentos	<ul style="list-style-type: none">• <i>arg1</i> = ID de trabajo
Descripción detallada	Se ha creado un trabajo para aplicar un paquete de actualización.
Acción de respuesta recomendada	No es necesaria ninguna acción de respuesta.
Categoría	Actualizaciones
Subcategoría	RED = Descarga de FW
Gravedad	Gravedad 3 (Informativo)
Captura/Identificador de suceso	FALSO
Mensaje de la pantalla LCD	No hay ningún mensaje de la pantalla LCD definido.
Valor predeterminado inicial.	FALSO

Visibilidad de filtro	Alerta IPMI	Alerta SNMP	Alerta por correo electrónico	Registro de LC	LCD	Apagado	Ciclo de encendido	Restablecer
VERDADE RO	FALSO	FALSO	FALSO	VERDADE RO	FALSO	FALSO	FALSO	FALSO

RED055

Mensaje	Se ha creado un trabajo de reinicio <i>arg1</i> .
Argumentos	<ul style="list-style-type: none">• <i>arg1</i> = ID de trabajo
Descripción detallada	Se ha creado un trabajo de reinicio para aplicar uno o varios paquetes de actualización. El servidor se reiniciará a la hora de inicio especificada.
Acción de respuesta recomendada	No es necesaria ninguna acción de respuesta.
Categoría	Actualizaciones
Subcategoría	RED = Descarga de FW

Gravedad	Gravedad 3 (Informativo)
Captura/ Identificador de suceso	FALSO
Mensaje de la pantalla LCD	No hay ningún mensaje de la pantalla LCD definido.
Valor predeterminado inicial.	FALSO

Visibilidad de filtro	Alerta IPMI	Alerta SNMP	Alerta por correo electrónico	Registro de LC	LCD	Apagado	Ciclo de encendido	Restablecer
VERDADE RO	FALSO	FALSO	FALSO	VERDADE RO	FALSO	FALSO	FALSO	FALSO

RED056

Mensaje	Se ha producido un error interno. No se puede completar la operación especificada.
Descripción detallada	Se ha producido un error interno debido a que la memoria disponible en el iDRAC es insuficiente.
Acción de respuesta recomendada	Vuelva a intentar la operación. Si el problema persiste, reinicie el iDRAC y vuelva a intentar la operación.
Categoría	Actualizaciones
Subcategoría	RED = Descarga de FW
Gravedad	Gravedad 2 (Advertencia)
Captura/ Identificador de suceso	FALSO
Mensaje de la pantalla LCD	No hay ningún mensaje de la pantalla LCD definido.
Valor predeterminado inicial.	FALSO

Visibilidad de filtro	Alerta IPMI	Alerta SNMP	Alerta por correo electrónico	Registro de LC	LCD	Apagado	Ciclo de encendido	Restablecer
VERDADE RO	FALSO	FALSO	FALSO	VERDADE RO	FALSO	FALSO	FALSO	FALSO

RED057

Mensaje	Se ha producido un error interno. No se puede completar la operación especificada.
Descripción detallada	Se ha producido un error interno debido a que la memoria disponible en el iDRAC es insuficiente.
Acción de respuesta recomendada	Vuelva a intentar la operación. Si el problema persiste, reinicie el iDRAC y vuelva a intentar la operación.
Categoría	Actualizaciones
Subcategoría	RED = Descarga de FW
Gravedad	Gravedad 2 (Advertencia)
Captura/Identificador de suceso	FALSO
Mensaje de la pantalla LCD	No hay ningún mensaje de la pantalla LCD definido.
Valor predeterminado inicial.	FALSO

Visibilidad de filtro	Alerta IPMI	Alerta SNMP	Alerta por correo electrónico	Registro de LC	LCD	Apagado	Ciclo de encendido	Restablecer
VERDADE RO	FALSO	FALSO	FALSO	VERDADE RO	FALSO	FALSO	FALSO	FALSO

RED058

Mensaje	Se ha creado un trabajo de actualización de repositorio <i>arg1</i> .
Argumentos	<ul style="list-style-type: none">• <i>arg1</i> = ID de trabajo
Descripción detallada	Se ha creado un trabajo de actualización de repositorio.
Acción de respuesta recomendada	No es necesaria ninguna acción de respuesta.
Categoría	Actualizaciones
Subcategoría	RED = Descarga de FW
Gravedad	Gravedad 3 (Informativo)

Captura/ Identificador de suceso	FALSO
Mensaje de la pantalla LCD	No hay ningún mensaje de la pantalla LCD definido.
Valor predeterminado inicial.	FALSO

Visibilidad de filtro	Alerta IPMI	Alerta SNMP	Alerta por correo electrónico	Registro de LC	LCD	Apagado	Ciclo de encendido	Restablecer
VERDADE RO	FALSO	FALSO	FALSO	VERDADE RO	FALSO	FALSO	FALSO	FALSO

RED059

Mensaje	No se puede crear un trabajo de actualización para <i>arg1</i> .
Argumentos	<ul style="list-style-type: none"> <i>arg1</i> = nombre de componente
Descripción detallada	No se puede crear un trabajo de actualización para el componente identificado en el mensaje.
Acción de respuesta recomendada	Vuelva a intentar la operación para el componente identificado en el mensaje.
Categoría	Actualizaciones
Subcategoría	RED = Descarga de FW
Gravedad	Gravedad 2 (Advertencia)
Captura/ Identificador de suceso	FALSO
Mensaje de la pantalla LCD	No hay ningún mensaje de la pantalla LCD definido.
Valor predeterminado inicial.	FALSO

Visibilidad de filtro	Alerta IPMI	Alerta SNMP	Alerta por correo electrónico	Registro de LC	LCD	Apagado	Ciclo de encendido	Restablecer
VERDADE RO	FALSO	FALSO	FALSO	VERDADE RO	FALSO	FALSO	FALSO	FALSO

RED060

Mensaje	La estructura XML del catálogo de repositorios es incorrecta.
Descripción detallada	La estructura XML del catálogo de repositorios es incorrecta. Los elementos esperados no están presentes o existen elementos inesperados en el archivo XML del catálogo.
Acción de respuesta recomendada	Compruebe el nombre y el contenido del archivo XML del catálogo de repositorios. Recree con precisión el archivo XML del catálogo. Para realizar una actualización manual, vuelva a intentar la operación.
Categoría	Actualizaciones
Subcategoría	RED = Descarga de FW
Gravedad	Gravedad 2 (Advertencia)
Captura/ Identificador de suceso	FALSO
Mensaje de la pantalla LCD	No hay ningún mensaje de la pantalla LCD definido.
Valor predeterminado inicial.	FALSO

Visibilidad de filtro	Alerta IPMI	Alerta SNMP	Alerta por correo electrónico	Registro de LC	LCD	Apagado	Ciclo de encendido	Restablecer
VERDADE RO	FALSO	FALSO	FALSO	VERDADE RO	FALSO	FALSO	FALSO	FALSO

RED061

Mensaje	El trabajo se ha programado correctamente.
Descripción detallada	El trabajo se ha programado correctamente. El trabajo se iniciará automáticamente a la hora de inicio especificada.
Acción de respuesta recomendada	No es necesaria ninguna acción de respuesta.
Categoría	Actualizaciones
Subcategoría	RED = Descarga de FW
Gravedad	Gravedad 3 (Informativo)
Captura/ Identificador de suceso	FALSO

Mensaje de la pantalla LCD No hay ningún mensaje de la pantalla LCD definido.

Valor predeterminado inicial. FALSO

Visibilidad de filtro	Alerta IPMI	Alerta SNMP	Alerta por correo electrónico	Registro de LC	LCD	Apagado	Ciclo de encendido	Restablecer
VERDADE RO	FALSO	FALSO	FALSO	VERDADE RO	FALSO	FALSO	FALSO	FALSO

RED062

Mensaje No se pudieron autenticar correctamente las credenciales de usuario para el repositorio especificado.

Descripción detallada No se pudo realizar la autenticación. El nombre de usuario o la contraseña introducidos son incorrectos, o el servidor HTTP no admite los tipos de autenticación BASIC o Digest.

Acción de respuesta recomendada Verifique el nombre de usuario, la contraseña y el tipo de autenticación de servidor. Para realizar una actualización manual, vuelva a intentar la operación.

Categoría Actualizaciones

Subcategoría RED = Descarga de FW

Gravedad Gravedad 2 (Advertencia)

Captura/Identificador de suceso 2572

Mensaje de la pantalla LCD No hay ningún mensaje de la pantalla LCD definido.

Valor predeterminado inicial. FALSO

Visibilidad de filtro	Alerta IPMI	Alerta SNMP	Alerta por correo electrónico	Registro de LC	LCD	Apagado	Ciclo de encendido	Restablecer
VERDADE RO	FALSO	FALSO	FALSO	VERDADE RO	FALSO	FALSO	FALSO	FALSO

RED063

Mensaje El firmware para el iDRAC se ha actualizado satisfactoriamente. Versión anterior: *arg1*; Versión actual: *arg2*

Argumentos	<ul style="list-style-type: none"> • <i>arg1</i> =versión de firmware disponible • <i>arg2</i> =versión de firmware instalada
Descripción detallada	El firmware para el iDRAC se ha actualizado satisfactoriamente a la versión de firmware identificada en el mensaje.
Acción de respuesta recomendada	No es necesaria ninguna acción de respuesta.
Categoría	Actualizaciones
Subcategoría	RED = Descarga de FW
Gravedad	Gravedad 3 (Informativo)
Captura/ Identificador de suceso	FALSO
Mensaje de la pantalla LCD	<versión de firmware> Se ha actualizado satisfactoriamente en el iDRAC.
Valor predeterminado inicial.	FALSO

Visibilidad de filtro	Alerta IPMI	Alerta SNMP	Alerta por correo electrónico	Registro de LC	LCD	Apagado	Ciclo de encendido	Restablecer
VERDADE RO	FALSO	FALSO	FALSO	VERDADE RO	FALSO	FALSO	FALSO	FALSO

RED064

Mensaje	La actualización periódica programada de un trabajo en el repositorio se ha realizado satisfactoriamente. No se encontraron actualizaciones aplicables.
Descripción detallada	Se ha completado una actualización periódica programada de un trabajo en el repositorio y no se encontraron actualizaciones aplicables.
Acción de respuesta recomendada	No es necesaria ninguna acción de respuesta.
Categoría	Actualizaciones
Subcategoría	RED = Descarga de FW
Gravedad	Gravedad 3 (Informativo)
Captura/ Identificador de suceso	6211

Mensaje de la pantalla LCD No hay ningún mensaje de la pantalla LCD definido.

Valor predeterminado inicial. VERDADERO

Visibilidad de filtro	Alerta IPMI	Alerta SNMP	Alerta por correo electrónico	Registro de LC	LCD	Apagado	Ciclo de encendido	Restablecer
VERDADERO	FALSO	VERDADERO	VERDADERO	VERDADERO	FALSO	FALSO	FALSO	FALSO

RED065

Mensaje La actualización periódica programada de un trabajo en el repositorio se ha completado satisfactoriamente y se han aplicado las actualizaciones. No ha sido necesario reiniciar el sistema.

Descripción detallada La actualización periódica programada de un trabajo en el repositorio se ha completado satisfactoriamente y se han aplicado las actualizaciones. No ha sido necesario reiniciar el sistema

Acción de respuesta recomendada No es necesaria ninguna acción de respuesta.

Categoría Actualizaciones

Subcategoría RED = Descarga de FW

Gravedad Gravedad 3 (Informativo)

Captura/Identificador de suceso 6211

Mensaje de la pantalla LCD No hay ningún mensaje de la pantalla LCD definido.

Valor predeterminado inicial. VERDADERO

Visibilidad de filtro	Alerta IPMI	Alerta SNMP	Alerta por correo electrónico	Registro de LC	LCD	Apagado	Ciclo de encendido	Restablecer
VERDADERO	FALSO	VERDADERO	VERDADERO	VERDADERO	FALSO	FALSO	FALSO	FALSO

RED066

Mensaje	La actualización periódica programada de un trabajo en el repositorio se ha completado y las actualizaciones se han almacenado provisionalmente para ejecutarse después del siguiente reinicio del sistema.
Descripción detallada	La actualización periódica programada de un trabajo en el repositorio se ha completado y las actualizaciones se han almacenado provisionalmente para ejecutarse después del siguiente reinicio del sistema.
Acción de respuesta recomendada	Es necesario reiniciar el sistema para aplicar las actualizaciones almacenadas provisionalmente.
Categoría	Actualizaciones
Subcategoría	RED = Descarga de FW
Gravedad	Gravedad 3 (Informativo)
Captura/ Identificador de suceso	6211
Mensaje de la pantalla LCD	No hay ningún mensaje de la pantalla LCD definido.
Valor predeterminado inicial.	VERDADERO

Visibilidad de filtro	Alerta IPMI	Alerta SNMP	Alerta por correo electrónico	Registro de LC	LCD	Apagado	Ciclo de encendido	Restablecer
VERDADERO	FALSO	VERDADERO	VERDADERO	VERDADERO	FALSO	FALSO	FALSO	FALSO

RED067

Mensaje	La actualización periódica programada de un trabajo en el repositorio se ha completado y las actualizaciones se han almacenado provisionalmente. Ahora el sistema va a reiniciarse para aplicar las actualizaciones almacenadas provisionalmente.
Descripción detallada	La actualización periódica programada de un trabajo en el repositorio se ha completado y las actualizaciones se han almacenado provisionalmente. Ahora el sistema va a reiniciarse para aplicar las actualizaciones almacenadas provisionalmente.
Acción de respuesta recomendada	No es necesaria ninguna acción de respuesta.
Categoría	Actualizaciones

Subcategoría	RED = Descarga de FW
Gravedad	Gravedad 3 (Informativo)
Captura/ Identificador de suceso	6211
Mensaje de la pantalla LCD	No hay ningún mensaje de la pantalla LCD definido.
Valor predeterminado inicial.	VERDADERO

Visibilidad de filtro	Alerta IPMI	Alerta SNMP	Alerta por correo electrónico	Registro de LC	LCD	Apagado	Ciclo de encendido	Restablecer
VERDADERO	FALSO	VERDADERO	VERDADERO	VERDADERO	FALSO	FALSO	FALSO	FALSO

RED068

Mensaje	No se puede completar satisfactoriamente <i>arg1:arg2</i>
Argumentos	<ul style="list-style-type: none"> • <i>arg1</i> = ID de trabajo • <i>arg2</i> = mens. de trabajo
Descripción detallada	No se puede completar satisfactoriamente el trabajo identificado en el mensaje.
Acción de respuesta recomendada	Para obtener más información sobre el trabajo, consulte la fila de trabajo en espera.
Categoría	Actualizaciones
Subcategoría	RED = Descarga de FW
Gravedad	Gravedad 3 (Informativo)
Captura/ Identificador de suceso	FALSO
Mensaje de la pantalla LCD	No hay ningún mensaje de la pantalla LCD definido.
Valor predeterminado inicial.	VERDADERO

Visibilidad de filtro	Alerta IPMI	Alerta SNMP	Alerta por correo electrónico	Registro de LC	LCD	Apagado	Ciclo de encendido	Restablecer
VERDADE RO	FALSO	FALSO	FALSO	VERDADE RO	FALSO	FALSO	FALSO	FALSO

RED070

Mensaje	No se puede configurar el programa de Copia de seguridad automática.
Descripción detallada	No se puede configurar el programa de Copia de seguridad automática debido a que los parámetros de entrada no son válidos.
Acción de respuesta recomendada	Verifique que los parámetros de entrada para el método de programa establecido en Copia de seguridad automática sean correctos y vuelva a intentar la operación.
Categoría	Configuración
Subcategoría	RED = Descarga de FW
Gravedad	Gravedad 2 (Advertencia)
Captura/ Identificador de suceso	FALSO
Mensaje de la pantalla LCD	No hay ningún mensaje de la pantalla LCD definido.
Valor predeterminado inicial.	FALSO

Visibilidad de filtro	Alerta IPMI	Alerta SNMP	Alerta por correo electrónico	Registro de LC	LCD	Apagado	Ciclo de encendido	Restablecer
SE DESCONOCER	FALSO	FALSO	FALSO	FALSO	FALSO	FALSO	FALSO	FALSO

RED071

Mensaje	No se puede obtener la información de programa de Copia de seguridad automática.
Descripción detallada	No se puede obtener la información de programa de Copia de seguridad automática debido a que no se ha configurado el programa.
Acción de respuesta recomendada	Configure el programa de Copia de seguridad automática.
Categoría	Configuración

Subcategoría	RED = Descarga de FW
Gravedad	Gravedad 2 (Advertencia)
Captura/ Identificador de suceso	FALSO
Mensaje de la pantalla LCD	No hay ningún mensaje de la pantalla LCD definido.
Valor predeterminado inicial.	FALSO

Visibilidad de filtro	Alerta IPMI	Alerta SNMP	Alerta por correo electrónico	Registro de LC	LCD	Apagado	Ciclo de encendido	Restablecer
SE DESCONO CE	FALSO	FALSO	FALSO	FALSO	FALSO	FALSO	FALSO	FALSO

RED072

Mensaje	No se puede eliminar el programa de Copia de seguridad automática.
Descripción detallada	No se puede eliminar la información de programa de Copia de seguridad automática debido a que no se ha configurado el programa.
Acción de respuesta recomendada	Configure el programa de Copia de seguridad automática.
Categoría	Configuración
Subcategoría	RED = Descarga de FW
Gravedad	Gravedad 2 (Advertencia)
Captura/ Identificador de suceso	FALSO
Mensaje de la pantalla LCD	No hay ningún mensaje de la pantalla LCD definido.
Valor predeterminado inicial.	FALSO

Visibilidad de filtro	Alerta IPMI	Alerta SNMP	Alerta por correo electrónico	Registro de LC	LCD	Apagado	Ciclo de encendido	Restablecer
SE DESCONOC E	FALSO	FALSO	FALSO	FALSO	FALSO	FALSO	FALSO	FALSO

RED073

Mensaje	El valor de entrada especificado para el parámetro <i>arg1</i> no es válido.
Argumentos	<ul style="list-style-type: none"> <i>arg1</i> = parámetro
Descripción detallada	La operación no se ha completado correctamente debido a que se ha especificado un valor no válido para el parámetro identificado en el mensaje.
Acción de respuesta recomendada	Verifique que el valor para el parámetro identificado en el mensaje sea válido y vuelva a intentar la operación.
Categoría	Configuración
Subcategoría	RED = Descarga de FW
Gravedad	Gravedad 2 (Advertencia)
Captura/ Identificador de suceso	FALSO
Mensaje de la pantalla LCD	No hay ningún mensaje de la pantalla LCD definido.
Valor predeterminado inicial.	FALSO

Visibilidad de filtro	Alerta IPMI	Alerta SNMP	Alerta por correo electrónico	Registro de LC	LCD	Apagado	Ciclo de encendido	Restablecer
SE DESCONOC E	FALSO	FALSO	FALSO	FALSO	FALSO	FALSO	FALSO	FALSO

RED074

Mensaje	Un parámetro necesario no está presente.
Descripción detallada	La operación no se ha completado correctamente debido a que los parámetros necesarios no estaban presentes en la invocación del método.

Acción de respuesta recomendada	Compruebe que todos los parámetros necesarios para el método estén presentes y vuelva a intentar la operación.
Categoría	Configuración
Subcategoría	RED = Descarga de FW
Gravedad	Gravedad 2 (Advertencia)
Captura/ Identificador de suceso	FALSO
Mensaje de la pantalla LCD	No hay ningún mensaje de la pantalla LCD definido.
Valor predeterminado inicial.	FALSO

Visibilidad de filtro	Alerta IPMI	Alerta SNMP	Alerta por correo electrónico	Registro de LC	LCD	Apagado	Ciclo de encendido	Restablecer
SE DESCONOC CE	FALSO	FALSO	FALSO	FALSO	FALSO	FALSO	FALSO	FALSO

RED075

Mensaje	Ya existe un programa de Copia de seguridad automática.
Descripción detallada	La operación de programa de Copia de seguridad automática no se pudo crear correctamente debido a que ya existe una configuración de programa de Copia de seguridad automática.
Acción de respuesta recomendada	Compruebe el programa de Copia de seguridad automática para verificar si es preciso o elimine el programa existente y vuelva a intentar la operación.
Categoría	Configuración
Subcategoría	RED = Descarga de FW
Gravedad	Gravedad 2 (Advertencia)
Captura/ Identificador de suceso	FALSO
Mensaje de la pantalla LCD	No hay ningún mensaje de la pantalla LCD definido.
Valor predeterminado inicial.	FALSO

Visibilidad de filtro	Alerta IPMI	Alerta SNMP	Alerta por correo electrónico	Registro de LC	LCD	Apagado	Ciclo de encendido	Restablecer
SE DESCONOC E	FALSO	FALSO	FALSO	FALSO	FALSO	FALSO	FALSO	FALSO

RED076

Mensaje	No se puede crear un programa de Actualización automática, ya que un parámetro introducido no es válido.
Descripción detallada	No se puede crear el programa Actualización automática debido a un parámetro de entrada no válido.
Acción de respuesta recomendada	Verifique que los valores para todos los parámetros de entrada sean correctos y vuelva a intentar la operación.
Categoría	Actualizaciones
Subcategoría	RED = Descarga de FW
Gravedad	Gravedad 2 (Advertencia)
Captura/ Identificador de suceso	FALSO
Mensaje de la pantalla LCD	No hay ningún mensaje de la pantalla LCD definido.
Valor predeterminado inicial.	FALSO

Visibilidad de filtro	Alerta IPMI	Alerta SNMP	Alerta por correo electrónico	Registro de LC	LCD	Apagado	Ciclo de encendido	Restablecer
SE DESCONOC E	FALSO	FALSO	FALSO	FALSO	FALSO	FALSO	FALSO	FALSO

RED077

Mensaje	No se puede obtener la información de programa de Actualización automática.
Descripción detallada	No se puede obtener la información de programa de Actualización automática debido a que no se ha configurado el programa.

Acción de respuesta recomendada	Configure el programa de Actualización automática.
Categoría	Actualizaciones
Subcategoría	RED = Descarga de FW
Gravedad	Gravedad 2 (Advertencia)
Captura/ Identificador de suceso	FALSO
Mensaje de la pantalla LCD	No hay ningún mensaje de la pantalla LCD definido.
Valor predeterminado inicial.	FALSO

Visibilidad de filtro	Alerta IPMI	Alerta SNMP	Alerta por correo electrónico	Registro de LC	LCD	Apagado	Ciclo de encendido	Restablecer
SE DESCONO CE	FALSO	FALSO	FALSO	FALSO	FALSO	FALSO	FALSO	FALSO

RED078

Mensaje	No se puede eliminar el programa de Actualización automática.
Descripción detallada	No se puede eliminar la información de programa de Actualización automática debido a que no se ha configurado el programa.
Acción de respuesta recomendada	Configure el programa de Actualización automática.
Categoría	Actualizaciones
Subcategoría	RED = Descarga de FW
Gravedad	Gravedad 2 (Advertencia)
Captura/ Identificador de suceso	FALSO
Mensaje de la pantalla LCD	No hay ningún mensaje de la pantalla LCD definido.
Valor predeterminado inicial.	FALSO

Visibilidad de filtro	Alerta IPMI	Alerta SNMP	Alerta por correo electrónico	Registro de LC	LCD	Apagado	Ciclo de encendido	Restablecer
SE DESCONOC CE	FALSO	FALSO	FALSO	FALSO	FALSO	FALSO	FALSO	FALSO

RED079

Mensaje	El valor de entrada especificado para el parámetro <i>arg1</i> no es válido.
Argumentos	<ul style="list-style-type: none"> <i>arg1</i> = parámetro
Descripción detallada	La operación no se ha completado correctamente debido a que se ha especificado un valor no válido para el parámetro identificado en el mensaje.
Acción de respuesta recomendada	Verifique que el valor para el parámetro identificado en el mensaje sea válido y vuelva a intentar la operación.
Categoría	Actualizaciones
Subcategoría	RED = Descarga de FW
Gravedad	Gravedad 2 (Advertencia)
Captura/Identificador de suceso	FALSO
Mensaje de la pantalla LCD	No hay ningún mensaje de la pantalla LCD definido.
Valor predeterminado inicial.	FALSO

Visibilidad de filtro	Alerta IPMI	Alerta SNMP	Alerta por correo electrónico	Registro de LC	LCD	Apagado	Ciclo de encendido	Restablecer
SE DESCONOC CE	FALSO	FALSO	FALSO	FALSO	FALSO	FALSO	FALSO	FALSO

RED080

Mensaje	El parámetro necesario <i>arg1</i> no está presente.
Argumentos	<ul style="list-style-type: none"> <i>arg1</i> = parámetro

Descripción detallada	La operación no se pudo completar correctamente debido a que los parámetros necesarios identificados en el mensaje no están presentes en la invocación del método.
Acción de respuesta recomendada	Compruebe que todos los parámetros necesarios para el método estén presentes y vuelva a intentar la operación.
Categoría	Actualizaciones
Subcategoría	RED = Descarga de FW
Gravedad	Gravedad 2 (Advertencia)
Captura/ Identificador de suceso	FALSO
Mensaje de la pantalla LCD	No hay ningún mensaje de la pantalla LCD definido.
Valor predeterminado inicial.	FALSO

Visibilidad de filtro	Alerta IPMI	Alerta SNMP	Alerta por correo electrónico	Registro de LC	LCD	Apagado	Ciclo de encendido	Restablecer
SE DESCONOC CE	FALSO	FALSO	FALSO	FALSO	FALSO	FALSO	FALSO	FALSO

RED081

Mensaje	El programa de Actualización automática ya existe.
Descripción detallada	La operación solicitada no se pudo realizar correctamente debido a que ya existe un programa de Actualización automática.
Acción de respuesta recomendada	Elimine el programa de Actualización automática existente antes de volver a intentar la operación.
Categoría	Actualizaciones
Subcategoría	RED = Descarga de FW
Gravedad	Gravedad 2 (Advertencia)
Captura/ Identificador de suceso	FALSO
Mensaje de la pantalla LCD	No hay ningún mensaje de la pantalla LCD definido.

**Valor
predeterminado
inicial.**

FALSO

Visibilidad de filtro	Alerta IPMI	Alerta SNMP	Alerta por correo electrónico	Registro de LC	LCD	Apagado	Ciclo de encendido	Restablecer
SE DESCONOC E	FALSO	FALSO	FALSO	FALSO	FALSO	FALSO	FALSO	FALSO

Mensajes de suceso de RFL

RFL2000

Mensaje	Módulo SD doble interno <i>arg1</i> presente.
Argumentos	<ul style="list-style-type: none"> • <i>arg1</i> = nombre
Descripción detallada	Ninguno
Acción de respuesta recomendada	No es necesaria ninguna acción de respuesta.
Categoría	Condición del sistema
Subcategoría	RFL = Medios IDS DM
Gravedad	Gravedad 3 (Informativo)
Captura/ Identificador de suceso	2211
Mensaje de la pantalla LCD	No hay ningún mensaje de la pantalla LCD definido.
Valor predeterminado inicial.	VERDADERO

Visibilidad de filtro	Alerta IPMI	Alerta SNMP	Alerta por correo electrónico	Registro de LC	LCD	Apagado	Ciclo de encendido	Restablecer
VERDADE RO	VERDADE RO	VERDADE RO	VERDADE RO	VERDADE RO	FALSO	FALSO	FALSO	FALSO

RFL2002

Mensaje	Módulo SD doble interno <i>arg1</i> fuera de línea.
Argumentos	<ul style="list-style-type: none"> • <i>arg1</i> = nombre

Descripción detallada	El módulo de la tarjeta SD está instalado, pero puede estar incorrectamente instalado o mal configurado.
Acción de respuesta recomendada	Vuelva a instalar el módulo SD.
Categoría	Condición del sistema
Subcategoría	RFL = Medios IDSDM
Gravedad	Gravedad 2 (Advertencia)
Captura/ Identificador de suceso	2210
Mensaje de la pantalla LCD	No hay ningún mensaje de la pantalla LCD definido.
Valor predeterminado inicial.	VERDADERO

Visibilidad de filtro	Alerta IPMI	Alerta SNMP	Alerta por correo electrónico	Registro de LC	LCD	Apagado	Ciclo de encendido	Restablecer
VERDADE RO	VERDADE RO	VERDADE RO	VERDADE RO	VERDADE RO	FALSO	VERDADE RO	VERDADE RO	VERDADE RO

RFL2003

Mensaje	Módulo SD doble interno <i>arg1</i> en línea.
Argumentos	<ul style="list-style-type: none"> <i>arg1</i> = nombre
Descripción detallada	Ninguno
Acción de respuesta recomendada	No es necesaria ninguna acción de respuesta.
Categoría	Condición del sistema
Subcategoría	RFL = Medios IDSDM
Gravedad	Gravedad 3 (Informativo)
Captura/ Identificador de suceso	2211
Mensaje de la pantalla LCD	No hay ningún mensaje de la pantalla LCD definido.

Valor predeterminado inicial. VERDADERO

Visibilidad de filtro	Alerta IPMI	Alerta SNMP	Alerta por correo electrónico	Registro de LC	LCD	Apagado	Ciclo de encendido	Restablecer
VERDADE RO	VERDADE RO	VERDADE RO	VERDADE RO	VERDADE RO	FALSO	FALSO	FALSO	FALSO

RFL2004

Mensaje Se ha detectado un error en el módulo SD doble interno *arg1*.

Argumentos

- *arg1* = nombre

Descripción detallada El módulo de la tarjeta SD está instalado, pero no está configurado correctamente o no se ha podido inicializar.

Acción de respuesta recomendada Vuelva a instalar el módulo SD, y quite y vuelva a instalar las tarjetas SD.

Categoría Condición del sistema

Subcategoría RFL = Medios IDSDM

Gravedad Gravedad 1 (Crítico)

Captura/ Identificador de suceso 2209

Mensaje de la pantalla LCD Error en el módulo SD doble interno <nombre>. Compruebe la tarjeta SD

Valor predeterminado inicial. VERDADERO

Visibilidad de filtro	Alerta IPMI	Alerta SNMP	Alerta por correo electrónico	Registro de LC	LCD	Apagado	Ciclo de encendido	Restablecer
VERDADE RO	VERDADE RO	VERDADE RO	VERDADE RO	VERDADE RO	FALSO	VERDADE RO	VERDADE RO	VERDADE RO

RFL2005

Mensaje El módulo SD doble interno *arg1* funciona con normalidad.

Argumentos	<ul style="list-style-type: none"> • <i>arg1</i> = nombre
Descripción detallada	Ninguno
Acción de respuesta recomendada	No es necesaria ninguna acción de respuesta.
Categoría	Condición del sistema
Subcategoría	RFL = Medios IDSDM
Gravedad	Gravedad 3 (Informativo)
Captura/ Identificador de suceso	2211
Mensaje de la pantalla LCD	No hay ningún mensaje de la pantalla LCD definido.
Valor predeterminado inicial.	VERDADERO

Visibilidad de filtro	Alerta IPMI	Alerta SNMP	Alerta por correo electrónico	Registro de LC	LCD	Apagado	Ciclo de encendido	Restablecer
VERDADE RO	VERDADE RO	VERDADE RO	VERDADE RO	VERDADE RO	FALSO	FALSO	FALSO	FALSO

RFL2006

Mensaje	El módulo SD doble interno <i>arg1</i> está protegido contra escritura.
Argumentos	<ul style="list-style-type: none"> • <i>arg1</i> = nombre
Descripción detallada	El módulo está protegido contra escritura. No es posible escribir los cambios en el soporte físico.
Acción de respuesta recomendada	Si esta situación no es intencionada, extraiga el soporte físico y desactive la protección contra escritura.
Categoría	Condición del sistema
Subcategoría	RFL = Medios IDSDM
Gravedad	Gravedad 2 (Advertencia)

Captura/ Identificador de suceso	2210
Mensaje de la pantalla LCD	El módulo SD doble interno <nombre> está protegido contra escritura. Compruebe la tarjeta SD
Valor predeterminado inicial.	VERDADERO

Visibilidad de filtro	Alerta IPMI	Alerta SNMP	Alerta por correo electrónico	Registro de LC	LCD	Apagado	Ciclo de encendido	Restablecer
VERDADE RO	VERDADE RO	VERDADE RO	VERDADE RO	VERDADE RO	FALSO	FALSO	FALSO	FALSO

RFL2007

Mensaje El módulo SD doble interno *arg1* permite la escritura.

Argumentos

- *arg1* = nombre

**Descripción
detallada** Ninguno

**Acción de
respuesta
recomendada** No es necesaria ninguna acción de respuesta.

Categoría Condición del sistema

Subcategoría RFL = Medios IDSDM

Gravedad Gravedad 3 (Informativo)

**Captura/
Identificador de
suceso** 2211

**Mensaje de la
pantalla LCD** No hay ningún mensaje de la pantalla LCD definido.

**Valor
predeterminado
inicial.** VERDADERO

Visibilidad de filtro	Alerta IPMI	Alerta SNMP	Alerta por correo electrónico	Registro de LC	LCD	Apagado	Ciclo de encendido	Restablecer
VERDADE RO	VERDADE RO	VERDADE RO	VERDADE RO	VERDADE RO	FALSO	FALSO	FALSO	FALSO

RFL2008

Mensaje	Módulo SD doble interno <i>arg1</i> desactivado.
Argumentos	<ul style="list-style-type: none">• <i>arg1</i> = nombre
Descripción detallada	Se ha desactivado la función de redundancia de tarjeta SD doble interna. La tarjeta SD identificada en el mensaje está desactivada.
Acción de respuesta recomendada	No es necesaria ninguna acción de respuesta.
Categoría	Condición del sistema
Subcategoría	RFL = Medios IDSDM
Gravedad	Gravedad 3 (Informativo)
Captura/ Identificador de suceso	2211
Mensaje de la pantalla LCD	No hay ningún mensaje de la pantalla LCD definido.
Valor predeterminado inicial.	VERDADERO

Visibilidad de filtro	Alerta IPMI	Alerta SNMP	Alerta por correo electrónico	Registro de LC	LCD	Apagado	Ciclo de encendido	Restablecer
VERDADERO	VERDADERO	VERDADERO	VERDADERO	VERDADERO	FALSO	FALSO	FALSO	FALSO

RFL2009

Mensaje	Módulo SD doble interno <i>arg1</i> activado.
Argumentos	<ul style="list-style-type: none">• <i>arg1</i> = nombre
Descripción detallada	Se ha activado la función de redundancia de tarjeta SD doble interna. La tarjeta SD identificada en el mensaje está activada.
Acción de respuesta recomendada	No es necesaria ninguna acción de respuesta.
Categoría	Condición del sistema
Subcategoría	RFL = Medios IDSDM

Gravedad Gravedad 3 (Informativo)

**Captura/
Identificador de
suceso** 2211

**Mensaje de la
pantalla LCD** No hay ningún mensaje de la pantalla LCD definido.

**Valor
predeterminado
inicial.** VERDADERO

Visibilidad de filtro	Alerta IPMI	Alerta SNMP	Alerta por correo electrónico	Registro de LC	LCD	Apagado	Ciclo de encendido	Restablecer
VERDADERO	VERDADERO	VERDADERO	VERDADERO	VERDADERO	FALSO	FALSO	FALSO	FALSO

Mensajes de suceso de RFLA

RFLA2001

Mensaje	Módulo SD doble interno <i>arg1</i> ausente.
Argumentos	<ul style="list-style-type: none"> • <i>arg1</i> = nombre
Descripción detallada	No se ha detectado el módulo SD o no está instalado.
Acción de respuesta recomendada	Si esta situación no es intencionada, vuelva a instalar el módulo SD.
Categoría	Condición del sistema
Subcategoría	RFLA = IDSMD ausente
Gravedad	Gravedad 1 (Crítico)
Captura/ Identificador de suceso	2481
Mensaje de la pantalla LCD	El módulo SD doble interno <nombre> está ausente. Compruebe la tarjeta SD.
Valor predeterminado inicial.	VERDADERO

Visibilidad de filtro	Alerta IPMI	Alerta SNMP	Alerta por correo electrónico	Registro de LC	LCD	Apagado	Ciclo de encendido	Restablecer
VERDADE RO	VERDADE RO	VERDADE RO	VERDADE RO	VERDADE RO	FALSO	VERDADE RO	VERDADE RO	VERDADE RO

Mensajes de suceso de RFM

RFM1018

Mensaje	La unidad flash extraíble está ausente.
Descripción detallada	Ninguno
Acción de respuesta recomendada	No es necesaria ninguna acción de respuesta.
Categoría	Condición del sistema
Subcategoría	RFM = FlexAddress SD
Gravedad	Gravedad 3 (Informativo)
Captura/ Identificador de suceso	FALSO
Mensaje de la pantalla LCD	No hay ningún mensaje de la pantalla LCD definido.
Valor predeterminado inicial.	FALSO

Visibilidad de filtro	Alerta IPMI	Alerta SNMP	Alerta por correo electrónico	Registro de LC	LCD	Apagado	Ciclo de encendido	Restablecer
FALSO	FALSO	FALSO	FALSO	VERDADE RO	FALSO	FALSO	FALSO	FALSO

RFM1019

Mensaje	La unidad flash extraíble está presente.
Descripción detallada	Ninguno
Acción de respuesta recomendada	No es necesaria ninguna acción de respuesta.
Categoría	Condición del sistema

Subcategoría	RFM = FlexAddress SD
Gravedad	Gravedad 3 (Informativo)
Captura/ Identificador de suceso	FALSO
Mensaje de la pantalla LCD	No hay ningún mensaje de la pantalla LCD definido.
Valor predeterminado inicial.	FALSO

Visibilidad de filtro	Alerta IPMI	Alerta SNMP	Alerta por correo electrónico	Registro de LC	LCD	Apagado	Ciclo de encendido	Restablecer
FALSO	FALSO	FALSO	FALSO	VERDADE RO	FALSO	FALSO	FALSO	FALSO

RFM1020

Mensaje	La unidad flash extraíble es compatible con IPMI.
Descripción detallada	Ninguno
Acción de respuesta recomendada	No es necesaria ninguna acción de respuesta.
Categoría	Condición del sistema
Subcategoría	RFM = FlexAddress SD
Gravedad	Gravedad 3 (Informativo)
Captura/ Identificador de suceso	FALSO
Mensaje de la pantalla LCD	No hay ningún mensaje de la pantalla LCD definido.
Valor predeterminado inicial.	FALSO

Visibilidad de filtro	Alerta IPMI	Alerta SNMP	Alerta por correo electrónico	Registro de LC	LCD	Apagado	Ciclo de encendido	Restablecer
FALSO	FALSO	FALSO	FALSO	VERDADE RO	FALSO	FALSO	FALSO	FALSO

RFM1021

Mensaje	Removable Flash Media is not IPMI-function ready. (La unidad flash extraíble no es compatible con IPMI).
Descripción detallada	La unidad flash extraíble está instalada, pero no está instalada correctamente o no se ha podido inicializar.
Acción de respuesta recomendada	Si esta situación no es intencionada, vuelva a instalar la unidad flash.
Categoría	Condición del sistema
Subcategoría	RFM = FlexAddress SD
Gravedad	Gravedad 2 (Advertencia)
Captura/Identificador de suceso	FALSO
Mensaje de la pantalla LCD	No hay ningún mensaje de la pantalla LCD definido.
Valor predeterminado inicial.	FALSO

Visibilidad de filtro	Alerta IPMI	Alerta SNMP	Alerta por correo electrónico	Registro de LC	LCD	Apagado	Ciclo de encendido	Restablecer
FALSO	FALSO	FALSO	FALSO	VERDADE RO	FALSO	FALSO	FALSO	FALSO

RFM1022

Mensaje	Removable Flash Media is ready. (La unidad flash extraíble está lista).
Descripción detallada	Ninguno
Acción de respuesta recomendada	Si esta situación no es intencionada, vuelva a instalar la unidad flash.
Categoría	Condición del sistema
Subcategoría	RFM = FlexAddress SD
Gravedad	Gravedad 3 (Informativo)

**Captura/
Identificador de
suceso**

FALSO

**Mensaje de la
pantalla LCD**

No hay ningún mensaje de la pantalla LCD definido.

**Valor
predeterminado
inicial.**

FALSO

Visibilidad de filtro	Alerta IPMI	Alerta SNMP	Alerta por correo electrónico	Registro de LC	LCD	Apagado	Ciclo de encendido	Restablecer
FALSO	FALSO	FALSO	FALSO	VERDADE	FALSO	FALSO	FALSO	FALSO

RO

RFM1023

Mensaje

Removable Flash Media is not ready. (La unidad flash extraíble no está lista).

**Descripción
detallada**

El soporte físico se encuentra en fase de preparación o de mantenimiento. Si el problema persiste, vuelva a instalar la tarjeta.

**Acción de
respuesta
recomendada**

Si esta situación no es intencionada, vuelva a instalar la unidad flash.

Categoría

Condición del sistema

Subcategoría

RFM = FlexAddress SD

Gravedad

Gravedad 2 (Advertencia)

**Captura/
Identificador de
suceso**

FALSO

**Mensaje de la
pantalla LCD**

No hay ningún mensaje de la pantalla LCD definido.

**Valor
predeterminado
inicial.**

FALSO

Visibilidad de filtro	Alerta IPMI	Alerta SNMP	Alerta por correo electrónico	Registro de LC	LCD	Apagado	Ciclo de encendido	Restablecer
FALSO	FALSO	FALSO	FALSO	VERDADE	FALSO	FALSO	FALSO	FALSO

RO

RFM1024

Mensaje	Removable Flash Media is offline. (La unidad flash extraíble está fuera de línea).
Descripción detallada	Durante el arranque, la firma de identificación de la tarjeta (CID) es diferente del valor de almacenamiento no volátil (NV) o la tarjeta es el destino de una operación de copia que está en curso.
Acción de respuesta recomendada	Si esta situación no es intencionada, vuelva a instalar la unidad flash.
Categoría	Condición del sistema
Subcategoría	RFM = FlexAddress SD
Gravedad	Gravedad 2 (Advertencia)
Captura/Identificador de suceso	FALSO
Mensaje de la pantalla LCD	No hay ningún mensaje de la pantalla LCD definido.
Valor predeterminado inicial.	FALSO

Visibilidad de filtro	Alerta IPMI	Alerta SNMP	Alerta por correo electrónico	Registro de LC	LCD	Apagado	Ciclo de encendido	Restablecer
FALSO	FALSO	FALSO	FALSO	VERDADE RO	FALSO	FALSO	FALSO	FALSO

RFM1025

Mensaje	La unidad flash extraíble está en línea.
Descripción detallada	Ninguno
Acción de respuesta recomendada	No es necesaria ninguna acción de respuesta.
Categoría	Condición del sistema
Subcategoría	RFM = FlexAddress SD
Gravedad	Gravedad 3 (Informativo)

Captura/ Identificador de suceso	FALSO
Mensaje de la pantalla LCD	No hay ningún mensaje de la pantalla LCD definido.
Valor predeterminado inicial.	FALSO

Visibilidad de filtro	Alerta IPMI	Alerta SNMP	Alerta por correo electrónico	Registro de LC	LCD	Apagado	Ciclo de encendido	Restablecer
FALSO	FALSO	FALSO	FALSO	VERDADE	FALSO	FALSO	FALSO	FALSO

RFM1026

Mensaje	Failure detected on Removable Flash Media. (Se ha detectado un error en la unidad flash extraíble).
Descripción detallada	Se ha informado de un error durante la lectura o escritura de una tarjeta SD.
Acción de respuesta recomendada	Vuelva a instalar la unidad flash. Si el problema persiste, sustituya la unidad.
Categoría	Condición del sistema
Subcategoría	RFM = FlexAddress SD
Gravedad	Gravedad 1 (Crítico)
Captura/ Identificador de suceso	FALSO
Mensaje de la pantalla LCD	No hay ningún mensaje de la pantalla LCD definido.
Valor predeterminado inicial.	FALSO

Visibilidad de filtro	Alerta IPMI	Alerta SNMP	Alerta por correo electrónico	Registro de LC	LCD	Apagado	Ciclo de encendido	Restablecer
FALSO	FALSO	FALSO	FALSO	VERDADE	FALSO	FALSO	FALSO	FALSO

RFM1027

Mensaje	La unidad flash extraíble funciona con normalidad.
Descripción detallada	Ninguno
Acción de respuesta recomendada	No es necesaria ninguna acción de respuesta.
Categoría	Condición del sistema
Subcategoría	RFM = FlexAddress SD
Gravedad	Gravedad 3 (Informativo)
Captura/ Identificador de suceso	FALSO
Mensaje de la pantalla LCD	No hay ningún mensaje de la pantalla LCD definido.
Valor predeterminado inicial.	FALSO

Visibilidad de filtro	Alerta IPMI	Alerta SNMP	Alerta por correo electrónico	Registro de LC	LCD	Apagado	Ciclo de encendido	Restablecer
FALSO	FALSO	FALSO	FALSO	VERDADE RO	FALSO	FALSO	FALSO	FALSO

RFM1028

Mensaje	Se ha activado la unidad flash extraíble.
Descripción detallada	Ninguno
Acción de respuesta recomendada	No es necesaria ninguna acción de respuesta.
Categoría	Condición del sistema
Subcategoría	RFM = FlexAddress SD
Gravedad	Gravedad 3 (Informativo)
Captura/ Identificador de suceso	FALSO

Mensaje de la pantalla LCD No hay ningún mensaje de la pantalla LCD definido.

Valor predeterminado inicial. FALSO

Visibilidad de filtro	Alerta IPMI	Alerta SNMP	Alerta por correo electrónico	Registro de LC	LCD	Apagado	Ciclo de encendido	Restablecer
FALSO	FALSO	FALSO	FALSO	VERDADE RO	FALSO	FALSO	FALSO	FALSO

RFM1029

Mensaje Se ha desactivado la unidad flash extraíble.

Descripción detallada Ninguno

Acción de respuesta recomendada No es necesaria ninguna acción de respuesta.

Categoría Condición del sistema

Subcategoría RFM = FlexAddress SD

Gravedad Gravedad 3 (Informativo)

Captura/Identificador de suceso FALSO

Mensaje de la pantalla LCD No hay ningún mensaje de la pantalla LCD definido.

Valor predeterminado inicial. FALSO

Visibilidad de filtro	Alerta IPMI	Alerta SNMP	Alerta por correo electrónico	Registro de LC	LCD	Apagado	Ciclo de encendido	Restablecer
FALSO	FALSO	FALSO	FALSO	VERDADE RO	FALSO	FALSO	FALSO	FALSO

RFM1030

Mensaje Se está iniciando la unidad flash extraíble.

Descripción detallada	Ninguno
Acción de respuesta recomendada	No es necesaria ninguna acción de respuesta.
Categoría	Condición del sistema
Subcategoría	RFM = FlexAddress SD
Gravedad	Gravedad 3 (Informativo)
Captura/ Identificador de suceso	FALSO
Mensaje de la pantalla LCD	No hay ningún mensaje de la pantalla LCD definido.
Valor predeterminado inicial.	FALSO

Visibilidad de filtro	Alerta IPMI	Alerta SNMP	Alerta por correo electrónico	Registro de LC	LCD	Apagado	Ciclo de encendido	Restablecer
FALSO	FALSO	FALSO	FALSO	VERDADE RO	FALSO	FALSO	FALSO	FALSO

RFM1031

Mensaje	Se ha completado el inicio de la unidad flash extraíble.
Descripción detallada	Ninguno
Acción de respuesta recomendada	No es necesaria ninguna acción de respuesta.
Categoría	Condición del sistema
Subcategoría	RFM = FlexAddress SD
Gravedad	Gravedad 3 (Informativo)
Captura/ Identificador de suceso	FALSO
Mensaje de la pantalla LCD	No hay ningún mensaje de la pantalla LCD definido.

Valor predeterminado inicial. FALSO

Visibilidad de filtro	Alerta IPMI	Alerta SNMP	Alerta por correo electrónico	Registro de LC	LCD	Apagado	Ciclo de encendido	Restablecer
FALSO	FALSO	FALSO	FALSO	VERDADE RO	FALSO	FALSO	FALSO	FALSO

RFM1032

Mensaje Removable Flash Media is write protected. (La unidad flash extraíble está protegida contra escritura).

Descripción detallada La tarjeta está protegida contra escritura por el seguro de la tarjeta SD. IDSDM no puede utilizar una tarjeta que esté protegida contra escritura.

Acción de respuesta recomendada Si esta situación no es intencionada, extraiga el soporte físico y desactive la protección contra escritura.

Categoría Condición del sistema

Subcategoría RFM = FlexAddress SD

Gravedad Gravedad 2 (Advertencia)

Captura/Identificador de suceso FALSO

Mensaje de la pantalla LCD No hay ningún mensaje de la pantalla LCD definido.

Valor predeterminado inicial. FALSO

Visibilidad de filtro	Alerta IPMI	Alerta SNMP	Alerta por correo electrónico	Registro de LC	LCD	Apagado	Ciclo de encendido	Restablecer
FALSO	FALSO	FALSO	FALSO	VERDADE RO	FALSO	FALSO	FALSO	FALSO

RFM1033

Mensaje La unidad flash extraíble permite la escritura.

Descripción detallada Ninguno

Acción de respuesta recomendada	No es necesaria ninguna acción de respuesta.
Categoría	Condición del sistema
Subcategoría	RFM = FlexAddress SD
Gravedad	Gravedad 3 (Informativo)
Captura/ Identificador de suceso	FALSO
Mensaje de la pantalla LCD	No hay ningún mensaje de la pantalla LCD definido.
Valor predeterminado inicial.	FALSO

Visibilidad de filtro	Alerta IPMI	Alerta SNMP	Alerta por correo electrónico	Registro de LC	LCD	Apagado	Ciclo de encendido	Restablecer
FALSO	FALSO	FALSO	FALSO	VERDADE	FALSO	FALSO	FALSO	FALSO
				RO				

RFM1034

Mensaje	Media not present for Removable Flash Media. (No se encuentra la unidad flash extraíble).
Descripción detallada	No se ha detectado la tarjeta SD o no está instalada.
Acción de respuesta recomendada	Si esta situación no es intencionada, vuelva a instalar la unidad flash.
Categoría	Condición del sistema
Subcategoría	RFM = FlexAddress SD
Gravedad	Gravedad 1 (Crítico)
Captura/ Identificador de suceso	FALSO
Mensaje de la pantalla LCD	No hay ningún mensaje de la pantalla LCD definido.
Valor predeterminado inicial.	FALSO

Visibilidad de filtro	Alerta IPMI	Alerta SNMP	Alerta por correo electrónico	Registro de LC	LCD	Apagado	Ciclo de encendido	Restablecer
FALSO	FALSO	FALSO	FALSO	VERDADE RO	FALSO	FALSO	FALSO	FALSO

RFM1035

Mensaje	Los soportes físicos para la unidad flash extraíble están presentes.
Descripción detallada	Ninguno
Acción de respuesta recomendada	No es necesaria ninguna acción de respuesta.
Categoría	Condición del sistema
Subcategoría	RFM = FlexAddress SD
Gravedad	Gravedad 3 (Informativo)
Captura/ Identificador de suceso	FALSO
Mensaje de la pantalla LCD	No hay ningún mensaje de la pantalla LCD definido.
Valor predeterminado inicial.	FALSO

Visibilidad de filtro	Alerta IPMI	Alerta SNMP	Alerta por correo electrónico	Registro de LC	LCD	Apagado	Ciclo de encendido	Restablecer
FALSO	FALSO	FALSO	FALSO	VERDADE RO	FALSO	FALSO	FALSO	FALSO

Mensajes de suceso de RRDU

RRDU0001

Mensaje	El módulo SD doble interno es redundante.
Descripción detallada	Ninguno
Acción de respuesta recomendada	No es necesaria ninguna acción de respuesta.
Categoría	Condición del sistema
Subcategoría	RRDU = Redundancia de IDSMD
Gravedad	Gravedad 3 (Informativo)
Captura/ Identificador de suceso	2491
Mensaje de la pantalla LCD	No hay ningún mensaje de la pantalla LCD definido.
Valor predeterminado inicial.	VERDADERO

Visibilidad de filtro	Alerta IPMI	Alerta SNMP	Alerta por correo electrónico	Registro de LC	LCD	Apagado	Ciclo de encendido	Restablecer
VERDADE RO	VERDADE RO	VERDADE RO	VERDADE RO	VERDADE RO	FALSO	FALSO	FALSO	FALSO

RRDU0002

Mensaje	Internal Dual SD Module redundancy lost. (Se ha perdido la redundancia del módulo SD dual interno).
Descripción detallada	Una o ambas tarjetas SD no están funcionando correctamente.
Acción de respuesta recomendada	Sustituya la tarjeta SD que presenta el error.

Categoría	Condición del sistema
Subcategoría	RRDU = Redundancia de IDS DM
Gravedad	Gravedad 1 (Crítico)
Captura/ Identificador de suceso	2489
Mensaje de la pantalla LCD	Se ha perdido la redundancia del módulo SD doble interno. Compruebe las tarjetas SD
Valor predeterminado inicial.	VERDADERO

Visibilidad de filtro	Alerta IPMI	Alerta SNMP	Alerta por correo electrónico	Registro de LC	LCD	Apagado	Ciclo de encendido	Restablecer
VERDADE RO	VERDADE RO	VERDADE RO	VERDADE RO	VERDADE RO	FALSO	VERDADE RO	VERDADE RO	VERDADE RO

RRDU0003

Mensaje	Internal Dual SD Module redundancy is degraded. (Se ha degradado la redundancia del módulo SD dual interno).
Descripción detallada	Una o ambas tarjetas SD no están funcionando correctamente.
Acción de respuesta recomendada	Sustituya la tarjeta SD que presenta el error.
Categoría	Condición del sistema
Subcategoría	RRDU = Redundancia de IDS DM
Gravedad	Gravedad 2 (Advertencia)
Captura/ Identificador de suceso	2490
Mensaje de la pantalla LCD	No hay ningún mensaje de la pantalla LCD definido.
Valor predeterminado inicial.	VERDADERO

Visibilidad de filtro	Alerta IPMI	Alerta SNMP	Alerta por correo electrónico	Registro de LC	LCD	Apagado	Ciclo de encendido	Restablecer
VERDADE RO	VERDADE RO	VERDADE RO	VERDADE RO	VERDADE RO	FALSO	VERDADE RO	VERDADE RO	VERDADE RO

RRDU0004

Mensaje	Internal Dual SD Module is not redundant. (El módulo SD dual interno no es redundante).
Descripción detallada	Ninguno
Acción de respuesta recomendada	Instale otra tarjeta SD y ajuste la configuración para que haya redundancia si así lo desea.
Categoría	Condición del sistema
Subcategoría	RRDU = Redundancia de IDSDM
Gravedad	Gravedad 3 (Informativo)
Captura/ Identificador de suceso	2491
Mensaje de la pantalla LCD	No hay ningún mensaje de la pantalla LCD definido.
Valor predeterminado inicial.	VERDADERO

Visibilidad de filtro	Alerta IPMI	Alerta SNMP	Alerta por correo electrónico	Registro de LC	LCD	Apagado	Ciclo de encendido	Restablecer
VERDADE RO	VERDADE RO	VERDADE RO	VERDADE RO	VERDADE RO	FALSO	FALSO	FALSO	FALSO

RRDU0005

Mensaje	Internal Dual SD Module is not redundant. Insufficient resources to maintain normal operations. (El módulo SD dual interno no es redundante. No hay recursos suficientes para mantener las operaciones normales).
Descripción detallada	No se puede mantener la redundancia con la configuración de funcionamiento actual. La unidad podría funcionar en un estado degradado.
Acción de respuesta recomendada	Revise la documentación del producto y la configuración de la tarjeta SD.

Categoría	Condición del sistema
Subcategoría	RRDU = Redundancia de IDSDM
Gravedad	Gravedad 1 (Crítico)
Captura/ Identificador de suceso	FALSO
Mensaje de la pantalla LCD	El módulo SD doble interno no es redundante. Recursos insuficientes. Compruebe las tarjetas SD
Valor predeterminado inicial.	FALSO

Visibilidad de filtro	Alerta IPMI	Alerta SNMP	Alerta por correo electrónico	Registro de LC	LCD	Apagado	Ciclo de encendido	Restablecer
FALSO	FALSO	FALSO	FALSO	VERDADE RO	FALSO	FALSO	FALSO	FALSO

Mensajes de suceso de RSI

RSI0001

Mensaje	Lifecycle Controller Remote Services se encuentra disponible.
Descripción detallada	La instrumentación de Lifecycle Controller Remote Services se encuentra disponible
Acción de respuesta recomendada	No es necesaria ninguna acción de respuesta.
Categoría	Configuración
Subcategoría	RSI = Servicio remoto
Gravedad	Gravedad 3 (Informativo)
Captura/ Identificador de suceso	FALSO
Mensaje de la pantalla LCD	No hay ningún mensaje de la pantalla LCD definido.
Valor predeterminado inicial.	FALSO

Visibilidad de filtro	Alerta IPMI	Alerta SNMP	Alerta por correo electrónico	Registro de LC	LCD	Apagado	Ciclo de encendido	Restablecer
FALSO	FALSO	FALSO	FALSO	FALSO	FALSO	FALSO	FALSO	FALSO

RSI0002

Mensaje	El servicio remoto no se encuentra disponible en este momento
Descripción detallada	La base de datos del servicio remoto no se encuentra disponible en este momento
Acción de respuesta recomendada	Vuelva a intentar la solicitud más tarde
Categoría	Configuración

Subcategoría	RSI = Servicio remoto
Gravedad	Gravedad 2 (Advertencia)
Captura/ Identificador de suceso	FALSO
Mensaje de la pantalla LCD	No hay ningún mensaje de la pantalla LCD definido.
Valor predeterminado inicial.	FALSO

Visibilidad de filtro	Alerta IPMI	Alerta SNMP	Alerta por correo electrónico	Registro de LC	LCD	Apagado	Ciclo de encendido	Restablecer
FALSO	FALSO	FALSO	FALSO	FALSO	FALSO	FALSO	FALSO	FALSO

RSI0003

Mensaje	El servicio remoto está recargando los datos
Descripción detallada	Se está actualizando la base de datos del servicio remoto
Acción de respuesta recomendada	Vuelva a intentar la solicitud más tarde
Categoría	Configuración
Subcategoría	RSI = Servicio remoto
Gravedad	Gravedad 2 (Advertencia)
Captura/ Identificador de suceso	FALSO
Mensaje de la pantalla LCD	No hay ningún mensaje de la pantalla LCD definido.
Valor predeterminado inicial.	FALSO

Visibilidad de filtro	Alerta IPMI	Alerta SNMP	Alerta por correo electrónico	Registro de LC	LCD	Apagado	Ciclo de encendido	Restablecer
FALSO	FALSO	FALSO	FALSO	FALSO	FALSO	FALSO	FALSO	FALSO

RSI0004

Mensaje	El servicio no se encuentra disponible
Descripción detallada	La base de datos del servicio remoto no se encuentra disponible
Acción de respuesta recomendada	Restablezca Integrated Remote Access Controller (iDRAC)
Categoría	Configuración
Subcategoría	RSI = Servicio remoto
Gravedad	Gravedad 1 (Crítico)
Captura/ Identificador de suceso	FALSO
Mensaje de la pantalla LCD	No hay ningún mensaje de la pantalla LCD definido.
Valor predeterminado inicial.	FALSO

Visibilidad de filtro	Alerta IPMI	Alerta SNMP	Alerta por correo electrónico	Registro de LC	LCD	Apagado	Ciclo de encendido	Restablecer
FALSO	FALSO	FALSO	FALSO	FALSO	FALSO	FALSO	FALSO	FALSO

Mensajes de suceso de SEC

SEC0000

Mensaje	The chassis is open. (El chasis está abierto).
Descripción detallada	El chasis está abierto. El rendimiento del sistema podría degradarse y la seguridad podría estar en riesgo.
Acción de respuesta recomendada	Cierre el chasis. Compruebe los registros del sistema.
Categoría	Condición del sistema
Subcategoría	SEC = Suceso de seguridad
Gravedad	Gravedad 1 (Crítico)
Captura/ Identificador de suceso	2385
Mensaje de la pantalla LCD	Se ha detectado una intrusión. Compruebe la cubierta del chasis
Valor predeterminado inicial.	VERDADERO

Visibilidad de filtro	Alerta IPMI	Alerta SNMP	Alerta por correo electrónico	Registro de LC	LCD	Apagado	Ciclo de encendido	Restablecer
VERDADE RO	VERDADE RO	VERDADE RO	VERDADE RO	VERDADE RO	FALSO	VERDADE RO	VERDADE RO	VERDADE RO

SEC0001

Mensaje	The drive bay is open. (El compartimiento para unidades está abierto).
Descripción detallada	El compartimiento para unidades está abierto. Es posible que se haya añadido o quitado una unidad. El rendimiento del sistema podría degradarse.
Acción de respuesta recomendada	Cierre el compartimiento para unidades. Compruebe los registros del sistema.
Categoría	Condición del sistema

Subcategoría	SEC = Suceso de seguridad
Gravedad	Gravedad 1 (Crítico)
Captura/ Identificador de suceso	FALSO
Mensaje de la pantalla LCD	No hay ningún mensaje de la pantalla LCD definido.
Valor predeterminado inicial.	FALSO

Visibilidad de filtro	Alerta IPMI	Alerta SNMP	Alerta por correo electrónico	Registro de LC	LCD	Apagado	Ciclo de encendido	Restablecer
FALSO	FALSO	FALSO	FALSO	VERDADE RO	FALSO	FALSO	FALSO	FALSO

SEC0002

Mensaje	The I/O card area is open. (El área de tarjetas de E/S está abierta).
Descripción detallada	El área de tarjetas de E/S está abierta. Es posible que se haya añadido o quitado una tarjeta de E/S. El rendimiento del sistema podría degradarse.
Acción de respuesta recomendada	Cierre el área de tarjetas de E/S. Compruebe los registros del sistema.
Categoría	Condición del sistema
Subcategoría	SEC = Suceso de seguridad
Gravedad	Gravedad 1 (Crítico)
Captura/ Identificador de suceso	FALSO
Mensaje de la pantalla LCD	No hay ningún mensaje de la pantalla LCD definido.
Valor predeterminado inicial.	FALSO

Visibilidad de filtro	Alerta IPMI	Alerta SNMP	Alerta por correo electrónico	Registro de LC	LCD	Apagado	Ciclo de encendido	Restablecer
FALSO	FALSO	FALSO	FALSO	VERDADE RO	FALSO	FALSO	FALSO	FALSO

SEC0003

Mensaje	The processor area is open. (El área de procesadores está abierta).
Descripción detallada	El área de procesadores está abierta. Es posible que se haya añadido o quitado una unidad. El rendimiento del sistema podría degradarse.
Acción de respuesta recomendada	Cierre el área de procesadores. Consulte los registros del sistema.
Categoría	Condición del sistema
Subcategoría	SEC = Suceso de seguridad
Gravedad	Gravedad 1 (Crítico)
Captura/ Identificador de suceso	FALSO
Mensaje de la pantalla LCD	No hay ningún mensaje de la pantalla LCD definido.
Valor predeterminado inicial.	FALSO

Visibilidad de filtro	Alerta IPMI	Alerta SNMP	Alerta por correo electrónico	Registro de LC	LCD	Apagado	Ciclo de encendido	Restablecer
FALSO	FALSO	FALSO	FALSO	VERDADE RO	FALSO	FALSO	FALSO	FALSO

SEC0004

Mensaje	The LAN is disconnected. (La LAN está desconectada).
Descripción detallada	The LAN is disconnected. Network performance may be degraded. (La LAN está desconectada. El rendimiento de la red podría degradarse).
Acción de respuesta recomendada	Si esta situación no es intencionada, conecte el cable de red.
Categoría	Condición del sistema
Subcategoría	SEC = Suceso de seguridad
Gravedad	Gravedad 1 (Crítico)
Captura/ Identificador de suceso	FALSO

Mensaje de la pantalla LCD No hay ningún mensaje de la pantalla LCD definido.

Valor predeterminado inicial. FALSO

Visibilidad de filtro	Alerta IPMI	Alerta SNMP	Alerta por correo electrónico	Registro de LC	LCD	Apagado	Ciclo de encendido	Restablecer
FALSO	FALSO	FALSO	FALSO	VERDADE RO	FALSO	FALSO	FALSO	FALSO

SEC0005

Mensaje Unauthorized docking is detected. (Se ha detectado un acoplamiento no autorizado).

Descripción detallada Es posible que se haya manipulado un componente extraíble, que se haya instalado incorrectamente o que no cumpla con los requisitos del sistema.

Acción de respuesta recomendada Compruebe los componentes de hardware extraíbles para ver si están debidamente instalados. Consulte la documentación de instalación.

Categoría Condición del sistema

Subcategoría SEC = Suceso de seguridad

Gravedad Gravedad 1 (Crítico)

Captura/Identificador de suceso FALSO

Mensaje de la pantalla LCD No hay ningún mensaje de la pantalla LCD definido.

Valor predeterminado inicial. FALSO

Visibilidad de filtro	Alerta IPMI	Alerta SNMP	Alerta por correo electrónico	Registro de LC	LCD	Apagado	Ciclo de encendido	Restablecer
FALSO	FALSO	FALSO	FALSO	VERDADE RO	FALSO	FALSO	FALSO	FALSO

SEC0006

Mensaje The fan area is open. (El área de ventiladores está abierta).

Descripción detallada	El área de ventiladores está abierta. El rendimiento del sistema podría degradarse.
Acción de respuesta recomendada	Cierre el área de ventiladores. Compruebe los registros del sistema.
Categoría	Condición del sistema
Subcategoría	SEC = Suceso de seguridad
Gravedad	Gravedad 1 (Crítico)
Captura/ Identificador de suceso	FALSO
Mensaje de la pantalla LCD	No hay ningún mensaje de la pantalla LCD definido.
Valor predeterminado inicial.	FALSO

Visibilidad de filtro	Alerta IPMI	Alerta SNMP	Alerta por correo electrónico	Registro de LC	LCD	Apagado	Ciclo de encendido	Restablecer
FALSO	FALSO	FALSO	FALSO	VERDADE RO	FALSO	FALSO	FALSO	FALSO

SEC0016

Mensaje	El chasis está cerrado.
Descripción detallada	Ninguno
Acción de respuesta recomendada	No es necesaria ninguna acción de respuesta.
Categoría	Condición del sistema
Subcategoría	SEC = Suceso de seguridad
Gravedad	Gravedad 3 (Informativo)
Captura/ Identificador de suceso	2387
Mensaje de la pantalla LCD	No hay ningún mensaje de la pantalla LCD definido.

Valor predeterminado inicial. VERDADERO

Visibilidad de filtro	Alerta IPMI	Alerta SNMP	Alerta por correo electrónico	Registro de LC	LCD	Apagado	Ciclo de encendido	Restablecer
VERDADERO	VERDADERO	VERDADERO	VERDADERO	VERDADERO	FALSO	FALSO	FALSO	FALSO

SEC0017

Mensaje El compartimiento para unidades está cerrado.

Descripción detallada Ninguno

Acción de respuesta recomendada No es necesaria ninguna acción de respuesta.

Categoría Condición del sistema

Subcategoría SEC = Suceso de seguridad

Gravedad Gravedad 3 (Informativo)

Captura/Identificador de suceso FALSO

Mensaje de la pantalla LCD No hay ningún mensaje de la pantalla LCD definido.

Valor predeterminado inicial. FALSO

Visibilidad de filtro	Alerta IPMI	Alerta SNMP	Alerta por correo electrónico	Registro de LC	LCD	Apagado	Ciclo de encendido	Restablecer
FALSO	FALSO	FALSO	FALSO	VERDADERO	FALSO	FALSO	FALSO	FALSO

SEC0018

Mensaje El área de tarjetas de E/S está cerrada.

Descripción detallada Ninguno

Acción de respuesta recomendada	No es necesaria ninguna acción de respuesta.
Categoría	Condición del sistema
Subcategoría	SEC = Suceso de seguridad
Gravedad	Gravedad 3 (Informativo)
Captura/ Identificador de suceso	FALSO
Mensaje de la pantalla LCD	No hay ningún mensaje de la pantalla LCD definido.
Valor predeterminado inicial.	FALSO

Visibilidad de filtro	Alerta IPMI	Alerta SNMP	Alerta por correo electrónico	Registro de LC	LCD	Apagado	Ciclo de encendido	Restablecer
FALSO	FALSO	FALSO	FALSO	VERDADE	FALSO	FALSO	FALSO	FALSO
				RO				

SEC0019

Mensaje	El área de procesadores está cerrada.
Descripción detallada	Ninguno
Acción de respuesta recomendada	No es necesaria ninguna acción de respuesta.
Categoría	Condición del sistema
Subcategoría	SEC = Suceso de seguridad
Gravedad	Gravedad 3 (Informativo)
Captura/ Identificador de suceso	FALSO
Mensaje de la pantalla LCD	No hay ningún mensaje de la pantalla LCD definido.
Valor predeterminado inicial.	FALSO

Visibilidad de filtro	Alerta IPMI	Alerta SNMP	Alerta por correo electrónico	Registro de LC	LCD	Apagado	Ciclo de encendido	Restablecer
FALSO	FALSO	FALSO	FALSO	VERDADE RO	FALSO	FALSO	FALSO	FALSO

SEC0020

Mensaje	La LAN está conectada.
Descripción detallada	Ninguno
Acción de respuesta recomendada	No es necesaria ninguna acción de respuesta.
Categoría	Condición del sistema
Subcategoría	SEC = Suceso de seguridad
Gravedad	Gravedad 3 (Informativo)
Captura/ Identificador de suceso	FALSO
Mensaje de la pantalla LCD	No hay ningún mensaje de la pantalla LCD definido.
Valor predeterminado inicial.	FALSO

Visibilidad de filtro	Alerta IPMI	Alerta SNMP	Alerta por correo electrónico	Registro de LC	LCD	Apagado	Ciclo de encendido	Restablecer
FALSO	FALSO	FALSO	FALSO	VERDADE RO	FALSO	FALSO	FALSO	FALSO

SEC0021

Mensaje	El acoplamiento ha sido autorizado.
Descripción detallada	Ninguno
Acción de respuesta recomendada	No es necesaria ninguna acción de respuesta.
Categoría	Condición del sistema

Subcategoría	SEC = Suceso de seguridad
Gravedad	Gravedad 3 (Informativo)
Captura/ Identificador de suceso	FALSO
Mensaje de la pantalla LCD	No hay ningún mensaje de la pantalla LCD definido.
Valor predeterminado inicial.	FALSO

Visibilidad de filtro	Alerta IPMI	Alerta SNMP	Alerta por correo electrónico	Registro de LC	LCD	Apagado	Ciclo de encendido	Restablecer
FALSO	FALSO	FALSO	FALSO	VERDADE	FALSO	FALSO	FALSO	FALSO
				RO				

SEC0022

Mensaje	El área de ventiladores está cerrada.
Descripción detallada	Ninguno
Acción de respuesta recomendada	No es necesaria ninguna acción de respuesta.
Categoría	Condición del sistema
Subcategoría	SEC = Suceso de seguridad
Gravedad	Gravedad 3 (Informativo)
Captura/ Identificador de suceso	FALSO
Mensaje de la pantalla LCD	No hay ningún mensaje de la pantalla LCD definido.
Valor predeterminado inicial.	FALSO

Visibilidad de filtro	Alerta IPMI	Alerta SNMP	Alerta por correo electrónico	Registro de LC	LCD	Apagado	Ciclo de encendido	Restablecer
FALSO	FALSO	FALSO	FALSO	VERDADE	FALSO	FALSO	FALSO	FALSO
				RO				

SEC0031

Mensaje	The chassis is open while the power is on. (El chasis está abierto y el sistema está encendido).
Descripción detallada	El chasis está abierto. El rendimiento del sistema podría degradarse y la seguridad podría estar en riesgo.
Acción de respuesta recomendada	Cierre el chasis. Compruebe los registros del sistema.
Categoría	Condición del sistema
Subcategoría	SEC = Suceso de seguridad
Gravedad	Gravedad 1 (Crítico)
Captura/ Identificador de suceso	2385
Mensaje de la pantalla LCD	Se ha detectado una intrusión. Compruebe la cubierta del chasis
Valor predeterminado inicial.	VERDADERO

Visibilidad de filtro	Alerta IPMI	Alerta SNMP	Alerta por correo electrónico	Registro de LC	LCD	Apagado	Ciclo de encendido	Restablecer
VERDADE RO	VERDADE RO	VERDADE RO	VERDADE RO	VERDADE RO	FALSO	VERDADE RO	VERDADE RO	VERDADE RO

SEC0032

Mensaje	El chasis está cerrado y el sistema está encendido.
Descripción detallada	Ninguno
Acción de respuesta recomendada	No es necesaria ninguna acción de respuesta.
Categoría	Condición del sistema
Subcategoría	SEC = Suceso de seguridad
Gravedad	Gravedad 3 (Informativo)
Captura/ Identificador de suceso	2387

Mensaje de la pantalla LCD No hay ningún mensaje de la pantalla LCD definido.

Valor predeterminado inicial. VERDADERO

Visibilidad de filtro	Alerta IPMI	Alerta SNMP	Alerta por correo electrónico	Registro de LC	LCD	Apagado	Ciclo de encendido	Restablecer
VERDADE RO	VERDADE RO	VERDADE RO	VERDADE RO	VERDADE RO	FALSO	FALSO	FALSO	FALSO

SEC0033

Mensaje The chassis is open while the power is off. (El chasis está abierto y el sistema está apagado).

Descripción detallada El chasis está abierto y el sistema está apagado. Es posible que se haya comprometido la seguridad del sistema.

Acción de respuesta recomendada Cierre el chasis y compruebe el inventario de hardware. Compruebe los registros del sistema.

Categoría Condición del sistema

Subcategoría SEC = Suceso de seguridad

Gravedad Gravedad 1 (Crítico)

Captura/Identificador de suceso 2385

Mensaje de la pantalla LCD Se ha detectado una intrusión. Compruebe la cubierta del chasis

Valor predeterminado inicial. VERDADERO

Visibilidad de filtro	Alerta IPMI	Alerta SNMP	Alerta por correo electrónico	Registro de LC	LCD	Apagado	Ciclo de encendido	Restablecer
VERDADE RO	VERDADE RO	VERDADE RO	VERDADE RO	VERDADE RO	FALSO	VERDADE RO	VERDADE RO	VERDADE RO

SEC0034

Mensaje El chasis está cerrado y el sistema está apagado.

Descripción detallada	Ninguno
Acción de respuesta recomendada	No es necesaria ninguna acción de respuesta.
Categoría	Condición del sistema
Subcategoría	SEC = Suceso de seguridad
Gravedad	Gravedad 3 (Informativo)
Captura/ Identificador de suceso	2387
Mensaje de la pantalla LCD	No hay ningún mensaje de la pantalla LCD definido.
Valor predeterminado inicial.	VERDADERO

Visibilidad de filtro	Alerta IPMI	Alerta SNMP	Alerta por correo electrónico	Registro de LC	LCD	Apagado	Ciclo de encendido	Restablecer
VERDADERO	VERDADERO	VERDADERO	VERDADERO	VERDADERO	FALSO	FALSO	FALSO	FALSO

SEC0040

Mensaje	A critical stop occurred during OS load. (Se ha producido una detención crítica durante la carga del sistema operativo).
Descripción detallada	El sistema operativo ha generado un evento crítico de IPMI de detención. (Código del tipo de sensor = 20H).
Acción de respuesta recomendada	Vea el vídeo y consulte los registros del sistema para obtener más información.
Categoría	Condición del sistema
Subcategoría	SEC = Suceso de seguridad
Gravedad	Gravedad 1 (Crítico)
Captura/ Identificador de suceso	2385
Mensaje de la pantalla LCD	No hay ningún mensaje de la pantalla LCD definido.

Valor predeterminado inicial. VERDADERO

Visibilidad de filtro	Alerta IPMI	Alerta SNMP	Alerta por correo electrónico	Registro de LC	LCD	Apagado	Ciclo de encendido	Restablecer
VERDADERO	FALSO	VERDADERO	VERDADERO	VERDADERO	FALSO	FALSO	FALSO	FALSO

SEC0041

Mensaje BIOS detected an error configuring the Intel Trusted Execution Technology (TXT). (El BIOS ha detectado un error al configurar Intel Trusted Execution Technology [TXT]).

Descripción detallada Error en la inicialización de TXT. Es posible que la configuración del sistema haya cambiado.

Acción de respuesta recomendada Compruebe el inventario de hardware del sistema y la configuración del software.

Categoría Condición del sistema

Subcategoría SEC = Suceso de seguridad

Gravedad Gravedad 1 (Crítico)

Captura/Identificador de suceso 2385

Mensaje de la pantalla LCD BIOS detected an error configuring TXT. Check system configuration. (El BIOS ha detectado un error al configurar TXT. Compruebe la configuración del sistema).

Valor predeterminado inicial. VERDADERO

Visibilidad de filtro	Alerta IPMI	Alerta SNMP	Alerta por correo electrónico	Registro de LC	LCD	Apagado	Ciclo de encendido	Restablecer
VERDADERO	FALSO	VERDADERO	VERDADERO	VERDADERO	FALSO	FALSO	FALSO	FALSO

SEC0042

Mensaje Processor detected an error while performing an Intel Trusted Execution Technology (TXT) operation. (El procesador ha detectado un error al realizar una operación de Intel Trusted Execution Technology [TXT]).

Descripción detallada	Error en el arranque del microcódigo de CPU TXT. Es posible que la configuración del sistema haya cambiado.
Acción de respuesta recomendada	Compruebe el inventario de hardware del sistema y la configuración del software.
Categoría	Condición del sistema
Subcategoría	SEC = Suceso de seguridad
Gravedad	Gravedad 1 (Crítico)
Captura/ Identificador de suceso	2385
Mensaje de la pantalla LCD	CPU detected an error while performing a TXT operation. Check system configuration. (La CPU ha detectado un error al realizar una operación de TXT. Compruebe la configuración del sistema).
Valor predeterminado inicial.	VERDADERO

Visibilidad de filtro	Alerta IPMI	Alerta SNMP	Alerta por correo electrónico	Registro de LC	LCD	Apagado	Ciclo de encendido	Restablecer
VERDADERO	FALSO	VERDADERO	VERDADERO	VERDADERO	FALSO	FALSO	FALSO	FALSO

SEC0043

Mensaje	BIOS Authenticated Code Module detected an Intel Trusted Execution Technology (TXT) error during POST. (El módulo de código autenticado del BIOS ha detectado un error de Intel Trusted Execution Technology (TXT) durante la autoprueba de encendido [POST]).
Descripción detallada	Error de TXT en la autoprueba de encendido (POST). Es posible que la configuración del sistema haya cambiado.
Acción de respuesta recomendada	Compruebe el inventario de hardware del sistema y la configuración del software.
Categoría	Condición del sistema
Subcategoría	SEC = Suceso de seguridad
Gravedad	Gravedad 1 (Crítico)
Captura/ Identificador de suceso	2385
Mensaje de la pantalla LCD	BIOS detected a TXT error during POST. Check system configuration. (El BIOS ha detectado un error de TXT durante POST. Compruebe la configuración del sistema).

Valor predeterminado inicial. VERDADERO

Visibilidad de filtro	Alerta IPMI	Alerta SNMP	Alerta por correo electrónico	Registro de LC	LCD	Apagado	Ciclo de encendido	Restablecer
VERDADERO	FALSO	VERDADERO	VERDADERO	VERDADERO	FALSO	FALSO	FALSO	FALSO

SEC0044

Mensaje SINIT Authenticated Code Module detected an Intel Trusted Execution Technology (TXT) error at boot. (El módulo de código autenticado de SINIT ha detectado un error de Intel Trusted Execution Technology (TXT) durante la autoprueba de encendido [POST]).

Descripción detallada Error en la inicialización de TXT. Es posible que la configuración del sistema haya cambiado.

Acción de respuesta recomendada Compruebe el inventario de hardware del sistema y la configuración del software.

Categoría Condición del sistema

Subcategoría SEC = Suceso de seguridad

Gravedad Gravedad 1 (Crítico)

Captura/Identificador de suceso 2385

Mensaje de la pantalla LCD SINIT detected a TXT error at boot. Check system configuration. (SINIT ha detectado un error de TXT en el arranque. Compruebe la configuración del sistema).

Valor predeterminado inicial. VERDADERO

Visibilidad de filtro	Alerta IPMI	Alerta SNMP	Alerta por correo electrónico	Registro de LC	LCD	Apagado	Ciclo de encendido	Restablecer
VERDADERO	FALSO	VERDADERO	VERDADERO	VERDADERO	FALSO	FALSO	FALSO	FALSO

SEC0045

Mensaje Intel Trusted Execution Technology (TXT) funciona correctamente.

Descripción detallada Ninguno

Acción de respuesta recomendada	No es necesaria ninguna acción de respuesta.
Categoría	Condición del sistema
Subcategoría	SEC = Suceso de seguridad
Gravedad	Gravedad 3 (Informativo)
Captura/ Identificador de suceso	2387
Mensaje de la pantalla LCD	No hay ningún mensaje de la pantalla LCD definido.
Valor predeterminado inicial.	VERDADERO

Visibilidad de filtro	Alerta IPMI	Alerta SNMP	Alerta por correo electrónico	Registro de LC	LCD	Apagado	Ciclo de encendido	Restablecer
VERDADERO	FALSO	VERDADERO	VERDADERO	VERDADERO	FALSO	FALSO	FALSO	FALSO

SEC0600

Mensaje	A secure mode violation detected. (Se ha detectado una infracción del modo seguro).
Descripción detallada	Esto puede deberse a un intento de acceso físico o remoto.
Acción de respuesta recomendada	Consulte los registros del sistema para ver si hay intentos de intrusión y compruebe que se estén cumpliendo las políticas de contraseñas fuertes.
Categoría	Condición del sistema
Subcategoría	SEC = Suceso de seguridad
Gravedad	Gravedad 2 (Advertencia)
Captura/ Identificador de suceso	FALSO
Mensaje de la pantalla LCD	No hay ningún mensaje de la pantalla LCD definido.
Valor predeterminado inicial.	FALSO

Visibilidad de filtro	Alerta IPMI	Alerta SNMP	Alerta por correo electrónico	Registro de LC	LCD	Apagado	Ciclo de encendido	Restablecer
FALSO	FALSO	FALSO	FALSO	VERDADE	FALSO	FALSO	FALSO	FALSO

SEC0601

Mensaje Se ha corregido una infracción del modo seguro.

Descripción detallada Ninguno

Acción de respuesta recomendada No es necesaria ninguna acción de respuesta.

Categoría Condición del sistema

Subcategoría SEC = Suceso de seguridad

Gravedad Gravedad 3 (Informativo)

Captura/ Identificador de suceso FALSO

Mensaje de la pantalla LCD No hay ningún mensaje de la pantalla LCD definido.

Valor predeterminado inicial. FALSO

Visibilidad de filtro	Alerta IPMI	Alerta SNMP	Alerta por correo electrónico	Registro de LC	LCD	Apagado	Ciclo de encendido	Restablecer
FALSO	FALSO	FALSO	FALSO	VERDADE	FALSO	FALSO	FALSO	FALSO

SEC0602

Mensaje User password violation detected. (Se ha detectado una infracción de contraseña de usuario).

Descripción detallada Esto puede deberse a un intento de acceso físico o remoto.

Acción de respuesta recomendada Consulte los registros del sistema para ver si hay intentos de intrusión y compruebe que se estén cumpliendo las políticas de contraseñas fuertes.

Categoría Condición del sistema

Subcategoría	SEC = Suceso de seguridad
Gravedad	Gravedad 2 (Advertencia)
Captura/ Identificador de suceso	FALSO
Mensaje de la pantalla LCD	No hay ningún mensaje de la pantalla LCD definido.
Valor predeterminado inicial.	FALSO

Visibilidad de filtro	Alerta IPMI	Alerta SNMP	Alerta por correo electrónico	Registro de LC	LCD	Apagado	Ciclo de encendido	Restablecer
FALSO	FALSO	FALSO	FALSO	VERDADE	FALSO	FALSO	FALSO	FALSO
				RO				

SEC0603

Mensaje	Se ha corregido una infracción de contraseña de usuario.
Descripción detallada	Ninguno
Acción de respuesta recomendada	No es necesaria ninguna acción de respuesta.
Categoría	Condición del sistema
Subcategoría	SEC = Suceso de seguridad
Gravedad	Gravedad 3 (Informativo)
Captura/ Identificador de suceso	FALSO
Mensaje de la pantalla LCD	No hay ningún mensaje de la pantalla LCD definido.
Valor predeterminado inicial.	FALSO

Visibilidad de filtro	Alerta IPMI	Alerta SNMP	Alerta por correo electrónico	Registro de LC	LCD	Apagado	Ciclo de encendido	Restablecer
FALSO	FALSO	FALSO	FALSO	VERDADE	FALSO	FALSO	FALSO	FALSO
				RO				

SEC0604

Mensaje	A setup password violation detected. (Se ha detectado una infracción de contraseña de configuración).
Descripción detallada	Esto puede deberse a un intento de acceso físico o remoto.
Acción de respuesta recomendada	Consulte los registros del sistema para ver si hay intentos de intrusión y compruebe que se estén cumpliendo las políticas de contraseñas fuertes.
Categoría	Condición del sistema
Subcategoría	SEC = Suceso de seguridad
Gravedad	Gravedad 1 (Crítico)
Captura/ Identificador de suceso	FALSO
Mensaje de la pantalla LCD	No hay ningún mensaje de la pantalla LCD definido.
Valor predeterminado inicial.	FALSO

Visibilidad de filtro	Alerta IPMI	Alerta SNMP	Alerta por correo electrónico	Registro de LC	LCD	Apagado	Ciclo de encendido	Restablecer
FALSO	FALSO	FALSO	FALSO	VERDADE RO	FALSO	FALSO	FALSO	FALSO

SEC0605

Mensaje	Se ha corregido una infracción de contraseña de configuración.
Descripción detallada	Ninguno
Acción de respuesta recomendada	No es necesaria ninguna acción de respuesta.
Categoría	Condición del sistema
Subcategoría	SEC = Suceso de seguridad
Gravedad	Gravedad 3 (Informativo)

Captura/ Identificador de suceso	FALSO
Mensaje de la pantalla LCD	No hay ningún mensaje de la pantalla LCD definido.
Valor predeterminado inicial.	FALSO

Visibilidad de filtro	Alerta IPMI	Alerta SNMP	Alerta por correo electrónico	Registro de LC	LCD	Apagado	Ciclo de encendido	Restablecer
FALSO	FALSO	FALSO	FALSO	VERDADE	FALSO	FALSO	FALSO	FALSO

SEC0606

Mensaje	The network boot password violation detected. (Se ha detectado una infracción de contraseña de inicio de red).
Descripción detallada	Esto puede deberse a un intento de acceso físico o remoto.
Acción de respuesta recomendada	Consulte los registros del sistema para ver si hay intentos de intrusión y compruebe que se estén cumpliendo las políticas de contraseñas fuertes.
Categoría	Condición del sistema
Subcategoría	SEC = Suceso de seguridad
Gravedad	Gravedad 2 (Advertencia)
Captura/ Identificador de suceso	FALSO
Mensaje de la pantalla LCD	No hay ningún mensaje de la pantalla LCD definido.
Valor predeterminado inicial.	FALSO

Visibilidad de filtro	Alerta IPMI	Alerta SNMP	Alerta por correo electrónico	Registro de LC	LCD	Apagado	Ciclo de encendido	Restablecer
FALSO	FALSO	FALSO	FALSO	VERDADE	FALSO	FALSO	FALSO	FALSO

SEC0607

Mensaje	Se ha corregido una infracción de contraseña de inicio de red.
Descripción detallada	Ninguno
Acción de respuesta recomendada	No es necesaria ninguna acción de respuesta.
Categoría	Condición del sistema
Subcategoría	SEC = Suceso de seguridad
Gravedad	Gravedad 3 (Informativo)
Captura/ Identificador de suceso	FALSO
Mensaje de la pantalla LCD	No hay ningún mensaje de la pantalla LCD definido.
Valor predeterminado inicial.	FALSO

Visibilidad de filtro	Alerta IPMI	Alerta SNMP	Alerta por correo electrónico	Registro de LC	LCD	Apagado	Ciclo de encendido	Restablecer
FALSO	FALSO	FALSO	FALSO	VERDADE RO	FALSO	FALSO	FALSO	FALSO

SEC0608

Mensaje	A password violation detected. (Se ha detectado una infracción de contraseña).
Descripción detallada	Esto puede deberse a un intento de acceso físico o remoto.
Acción de respuesta recomendada	Consulte los registros del sistema para ver si hay intentos de intrusión y compruebe que se estén cumpliendo las políticas de contraseñas fuertes.
Categoría	Condición del sistema
Subcategoría	SEC = Suceso de seguridad
Gravedad	Gravedad 2 (Advertencia)
Captura/ Identificador de suceso	FALSO

Mensaje de la pantalla LCD No hay ningún mensaje de la pantalla LCD definido.

Valor predeterminado inicial. FALSO

Visibilidad de filtro	Alerta IPMI	Alerta SNMP	Alerta por correo electrónico	Registro de LC	LCD	Apagado	Ciclo de encendido	Restablecer
FALSO	FALSO	FALSO	FALSO	VERDADE RO	FALSO	FALSO	FALSO	FALSO

SEC0609

Mensaje Se ha corregido una infracción de contraseña.

Descripción detallada Ninguno

Acción de respuesta recomendada No es necesaria ninguna acción de respuesta.

Categoría Condición del sistema

Subcategoría SEC = Suceso de seguridad

Gravedad Gravedad 3 (Informativo)

Captura/Identificador de suceso FALSO

Mensaje de la pantalla LCD No hay ningún mensaje de la pantalla LCD definido.

Valor predeterminado inicial. FALSO

Visibilidad de filtro	Alerta IPMI	Alerta SNMP	Alerta por correo electrónico	Registro de LC	LCD	Apagado	Ciclo de encendido	Restablecer
FALSO	FALSO	FALSO	FALSO	VERDADE RO	FALSO	FALSO	FALSO	FALSO

SEC0610

Mensaje An Out-of-band password violation detected. (Se ha detectado una infracción de contraseña fuera de banda).

Descripción detallada	Esto puede deberse a un intento de acceso remoto.
Acción de respuesta recomendada	Consulte los registros del sistema para ver si hay intentos de intrusión y compruebe que se estén cumpliendo las políticas de contraseñas fuertes.
Categoría	Condición del sistema
Subcategoría	SEC = Suceso de seguridad
Gravedad	Gravedad 2 (Advertencia)
Captura/ Identificador de suceso	FALSO
Mensaje de la pantalla LCD	No hay ningún mensaje de la pantalla LCD definido.
Valor predeterminado inicial.	FALSO

Visibilidad de filtro	Alerta IPMI	Alerta SNMP	Alerta por correo electrónico	Registro de LC	LCD	Apagado	Ciclo de encendido	Restablecer
FALSO	FALSO	FALSO	FALSO	VERDADE RO	FALSO	FALSO	FALSO	FALSO

SEC0611

Mensaje	Se ha corregido una infracción de contraseña fuera de banda.
Descripción detallada	Ninguno
Acción de respuesta recomendada	No es necesaria ninguna acción de respuesta.
Categoría	Condición del sistema
Subcategoría	SEC = Suceso de seguridad
Gravedad	Gravedad 3 (Informativo)
Captura/ Identificador de suceso	FALSO
Mensaje de la pantalla LCD	No hay ningún mensaje de la pantalla LCD definido.

Valor predeterminado inicial.

FALSO

Visibilidad de filtro	Alerta IPMI	Alerta SNMP	Alerta por correo electrónico	Registro de LC	LCD	Apagado	Ciclo de encendido	Restablecer
FALSO	FALSO	FALSO	FALSO	VERDADE RO	FALSO	FALSO	FALSO	FALSO

SEC0700

Mensaje

Advertencia: El nombre de usuario y la contraseña se encuentran en uso en este momento. Se recomienda encarecidamente cambiar la contraseña predeterminada antes de configurar la propiedad. De lo contrario, se genera un riesgo de seguridad grave para el iDRAC.

Descripción detallada

Si se configura el nombre de la propiedad sin cambiar la contraseña predeterminada, es posible obtener acceso al iDRAC a través de Internet. Esto genera un riesgo de seguridad grave para el iDRAC.

Acción de respuesta recomendada

Para cambiar la contraseña, ejecute el siguiente comando de racadm: racadm set iDRAC.Users.<índice>.Password <cadena de contraseña nueva>. Como alternativa, para evitar que se muestre este mensaje de advertencia, ejecute el siguiente comando de racadm: racadm set iDRAC.Tuning.DefaultCredentialWarning Disable.

Categoría

Configuración

Subcategoría

SEC = Suceso de seguridad

Gravedad

Gravedad 2 (Advertencia)

Captura/Identificador de suceso

10578

Mensaje de la pantalla LCD

No hay ningún mensaje de la pantalla LCD definido.

Valor predeterminado inicial.

FALSO

Visibilidad de filtro	Alerta IPMI	Alerta SNMP	Alerta por correo electrónico	Registro de LC	LCD	Apagado	Ciclo de encendido	Restablecer
VERDADE RO	FALSO	VERDADE RO	VERDADE RO	VERDADE RO	FALSO	FALSO	FALSO	FALSO

SEC0701

Mensaje	Advertencia: El nombre de usuario y la contraseña predeterminados se encuentran en uso en este momento. Se recomienda encarecidamente cambiar la contraseña predeterminada de inmediato.
Descripción detallada	Este mensaje de advertencia se muestra cuando se utiliza el nombre de usuario y la contraseña predeterminados (root y calvin). El uso de la contraseña predeterminada genera un riesgo de seguridad grave para el iDRAC.
Acción de respuesta recomendada	Para cambiar la contraseña, ejecute los siguientes comandos de racadm: racadm set iDRAC.Users.<índice>.Password <cadena de contraseña nueva>. Como alternativa, para evitar este mensaje de advertencia, ejecute el siguiente comando de racadm: racadm set iDRAC.Tuning.DefaultCredentialWarning Disable.
Categoría	Configuración
Subcategoría	SEC = Suceso de seguridad
Gravedad	Gravedad 2 (Advertencia)
Captura/ Identificador de suceso	FALSO
Mensaje de la pantalla LCD	No hay ningún mensaje de la pantalla LCD definido.
Valor predeterminado inicial.	FALSO

Visibilidad de filtro	Alerta IPMI	Alerta SNMP	Alerta por correo electrónico	Registro de LC	LCD	Apagado	Ciclo de encendido	Restablecer
FALSO	FALSO	FALSO	FALSO	FALSO	FALSO	FALSO	FALSO	FALSO

Mensajes de suceso de SEL

SEL0002

Mensaje	Logging is disabled. (Se ha desactivado el registro).
Descripción detallada	Este mensaje se muestra cuando el usuario ha desactivado el registro de sucesos de un tipo específico. (Tipo de sensor IPMI código 10h; compensación 01h)
Acción de respuesta recomendada	Si esta situación no es intencionada, vuelva a activar el registro.
Categoría	Condición del sistema
Subcategoría	SEL = Registro de sucesos del sistema
Gravedad	Gravedad 1 (Crítico)
Captura/ Identificador de suceso	FALSO
Mensaje de la pantalla LCD	No hay ningún mensaje de la pantalla LCD definido.
Valor predeterminado inicial.	FALSO

Visibilidad de filtro	Alerta IPMI	Alerta SNMP	Alerta por correo electrónico	Registro de LC	LCD	Apagado	Ciclo de encendido	Restablecer
FALSO	FALSO	FALSO	FALSO	VERDADE RO	FALSO	FALSO	FALSO	FALSO

SEL0003

Mensaje	El registro está activado.
Descripción detallada	Ninguno
Acción de respuesta recomendada	No es necesaria ninguna acción de respuesta.
Categoría	Condición del sistema

Subcategoría	SEL = Registro de sucesos del sistema
Gravedad	Gravedad 3 (Informativo)
Captura/ Identificador de suceso	FALSO
Mensaje de la pantalla LCD	No hay ningún mensaje de la pantalla LCD definido.
Valor predeterminado inicial.	FALSO

Visibilidad de filtro	Alerta IPMI	Alerta SNMP	Alerta por correo electrónico	Registro de LC	LCD	Apagado	Ciclo de encendido	Restablecer
FALSO	FALSO	FALSO	FALSO	VERDADE RO	FALSO	FALSO	FALSO	FALSO

SEL0004

Mensaje	El registro se ha borrado.
Descripción detallada	Ninguno
Acción de respuesta recomendada	No es necesaria ninguna acción de respuesta.
Categoría	Condición del sistema
Subcategoría	SEL = Registro de sucesos del sistema
Gravedad	Gravedad 3 (Informativo)
Captura/ Identificador de suceso	2379
Mensaje de la pantalla LCD	No hay ningún mensaje de la pantalla LCD definido.
Valor predeterminado inicial.	VERDADERO

Visibilidad de filtro	Alerta IPMI	Alerta SNMP	Alerta por correo electrónico	Registro de LC	LCD	Apagado	Ciclo de encendido	Restablecer
VERDADE RO	VERDADE RO	VERDADE RO	VERDADE RO	VERDADE RO	FALSO	FALSO	FALSO	FALSO

SEL0006

Mensaje	Se ha desactivado el registro de todos los eventos.
Descripción detallada	Este mensaje se muestra cuando el usuario ha desactivado todo el registro de sucesos. (Tipo de sensor IPMI código 10h; compensación 03h)
Acción de respuesta recomendada	Si esta situación no es intencionada, vuelva a activar el registro.
Categoría	Condición del sistema
Subcategoría	SEL = Registro de sucesos del sistema
Gravedad	Gravedad 1 (Crítico)
Captura/ Identificador de suceso	2377
Mensaje de la pantalla LCD	No hay ningún mensaje de la pantalla LCD definido.
Valor predeterminado inicial.	VERDADERO

Visibilidad de filtro	Alerta IPMI	Alerta SNMP	Alerta por correo electrónico	Registro de LC	LCD	Apagado	Ciclo de encendido	Restablecer
VERDADERO	FALSO	VERDADERO	VERDADERO	VERDADERO	FALSO	FALSO	FALSO	FALSO

SEL0007

Mensaje	Se ha activado todo el registro de sucesos.
Descripción detallada	Ninguno
Acción de respuesta recomendada	No es necesaria ninguna acción de respuesta.
Categoría	Condición del sistema
Subcategoría	SEL = Registro de sucesos del sistema
Gravedad	Gravedad 3 (Informativo)
Captura/ Identificador de suceso	FALSO

Mensaje de la pantalla LCD No hay ningún mensaje de la pantalla LCD definido.

Valor predeterminado inicial. FALSO

Visibilidad de filtro	Alerta IPMI	Alerta SNMP	Alerta por correo electrónico	Registro de LC	LCD	Apagado	Ciclo de encendido	Restablecer
FALSO	FALSO	FALSO	FALSO	VERDADE RO	FALSO	FALSO	FALSO	FALSO

SEL0008

Mensaje El registro de sucesos del sistema (SEL) se encuentra lleno.

Descripción detallada Cuando el registro de sucesos se llena, no se escriben sucesos adicionales en el registro; o los sucesos más antiguos se sobrescriben y se pierden. Este mensaje también se puede mostrar cuando el usuario desactiva el registro de sucesos. (Tipo de sensor IPMI código 10h; compensación 04h)

Acción de respuesta recomendada Realice una copia de seguridad del registro y vacíelo.

Categoría Condición del sistema

Subcategoría SEL = Registro de sucesos del sistema

Gravedad Gravedad 1 (Crítico)

Captura/ Identificador de suceso 2377

Mensaje de la pantalla LCD El registro de sucesos del sistema (SEL) se encuentra lleno. Revise y borre el registro

Valor predeterminado inicial. VERDADERO

Visibilidad de filtro	Alerta IPMI	Alerta SNMP	Alerta por correo electrónico	Registro de LC	LCD	Apagado	Ciclo de encendido	Restablecer
VERDADE RO	VERDADE RO	VERDADE RO	VERDADE RO	VERDADE RO	FALSO	VERDADE RO	VERDADE RO	VERDADE RO

SEL0010

Mensaje El registro de sucesos del sistema (SEL) se encuentra casi lleno.

Descripción detallada	Cuando el registro de sucesos se llena, no se escriben sucesos adicionales en el registro o los sucesos más antiguos se sobrescriben y se pierden. (Tipo de sensor IPMI código 10h; compensación 05h)
Acción de respuesta recomendada	Haga una copia de seguridad del registro y bórralo en la próxima sesión de mantenimiento.
Categoría	Condición del sistema
Subcategoría	SEL = Registro de sucesos del sistema
Gravedad	Gravedad 2 (Advertencia)
Captura/ Identificador de suceso	2378
Mensaje de la pantalla LCD	No hay ningún mensaje de la pantalla LCD definido.
Valor predeterminado inicial.	VERDADERO

Visibilidad de filtro	Alerta IPMI	Alerta SNMP	Alerta por correo electrónico	Registro de LC	LCD	Apagado	Ciclo de encendido	Restablecer
VERDADERO	FALSO	VERDADERO	VERDADERO	VERDADERO	FALSO	FALSO	FALSO	FALSO

SEL0012

Mensaje	Could not create or initialize the system event log. (No se ha podido crear ni inicializar el registro de eventos del sistema).
Descripción detallada	Si el registro de sucesos del sistema no se inicializa, los sucesos de errores y los estados de plataforma no se capturan. Algunos programas de software de administración no notifican las excepciones de la plataforma.
Acción de respuesta recomendada	Reinicie la controladora de administración o iDRAC. Realice un ciclo de encendido del sistema. Si el problema persiste, llame al servicio de soporte técnico.
Categoría	Condición del sistema
Subcategoría	SEL = Registro de sucesos del sistema
Gravedad	Gravedad 1 (Crítico)
Captura/ Identificador de suceso	2377
Mensaje de la pantalla LCD	No hay ningún mensaje de la pantalla LCD definido.

Valor predeterminado inicial. VERDADERO

Visibilidad de filtro	Alerta IPMI	Alerta SNMP	Alerta por correo electrónico	Registro de LC	LCD	Apagado	Ciclo de encendido	Restablecer
VERDADERO	FALSO	VERDADERO	VERDADERO	VERDADERO	FALSO	FALSO	FALSO	FALSO

SEL0013

Mensaje El registro de sucesos del sistema se ha creado o inicializado satisfactoriamente.

Descripción detallada Ninguno

Acción de respuesta recomendada No es necesaria ninguna acción de respuesta.

Categoría Condición del sistema

Subcategoría SEL = Registro de sucesos del sistema

Gravedad Gravedad 3 (Informativo)

Captura/Identificador de suceso FALSO

Mensaje de la pantalla LCD No hay ningún mensaje de la pantalla LCD definido.

Valor predeterminado inicial. FALSO

Visibilidad de filtro	Alerta IPMI	Alerta SNMP	Alerta por correo electrónico	Registro de LC	LCD	Apagado	Ciclo de encendido	Restablecer
FALSO	FALSO	FALSO	FALSO	VERDADERO	FALSO	FALSO	FALSO	FALSO

SEL1200

Mensaje El sistema se ha vuelto a configurar.

Descripción detallada Ninguno

Acción de respuesta recomendada	No es necesaria ninguna acción de respuesta.
Categoría	Condición del sistema
Subcategoría	SEL = Registro de sucesos del sistema
Gravedad	Gravedad 3 (Informativo)
Captura/ Identificador de suceso	FALSO
Mensaje de la pantalla LCD	No hay ningún mensaje de la pantalla LCD definido.
Valor predeterminado inicial.	FALSO

Visibilidad de filtro	Alerta IPMI	Alerta SNMP	Alerta por correo electrónico	Registro de LC	LCD	Apagado	Ciclo de encendido	Restablecer
FALSO	FALSO	FALSO	FALSO	VERDADE	FALSO	FALSO	FALSO	FALSO
				RO				

SEL1202

Mensaje	Se ha iniciado el sistema OEM.
Descripción detallada	Ninguno
Acción de respuesta recomendada	No es necesaria ninguna acción de respuesta.
Categoría	Condición del sistema
Subcategoría	SEL = Registro de sucesos del sistema
Gravedad	Gravedad 3 (Informativo)
Captura/ Identificador de suceso	FALSO
Mensaje de la pantalla LCD	No hay ningún mensaje de la pantalla LCD definido.
Valor predeterminado inicial.	FALSO

Visibilidad de filtro	Alerta IPMI	Alerta SNMP	Alerta por correo electrónico	Registro de LC	LCD	Apagado	Ciclo de encendido	Restablecer
FALSO	FALSO	FALSO	FALSO	VERDADE RO	FALSO	FALSO	FALSO	FALSO

SEL1204

Mensaje	An unknown system hardware failure detected. (Se ha detectado un error desconocido de hardware en el sistema).
Descripción detallada	El sistema operativo o el BIOS han detectado un suceso desconocido. (Tipo de sensor IPMI código 12h; compensación 02h)
Acción de respuesta recomendada	Reduzca el sistema a la configuración mínima posible. Si el problema persiste, póngase en contacto con el servicio de asistencia técnica.
Categoría	Condición del sistema
Subcategoría	SEL = Registro de sucesos del sistema
Gravedad	Gravedad 1 (Crítico)
Captura/ Identificador de suceso	2377
Mensaje de la pantalla LCD	Error de hardware desconocido en el sistema. Póngase en contacto con el servicio de asistencia
Valor predeterminado inicial.	VERDADERO

Visibilidad de filtro	Alerta IPMI	Alerta SNMP	Alerta por correo electrónico	Registro de LC	LCD	Apagado	Ciclo de encendido	Restablecer
VERDADE RO	FALSO	VERDADE RO	VERDADE RO	VERDADE RO	FALSO	FALSO	FALSO	FALSO

SEL1205

Mensaje	Se ha corregido el error de hardware desconocido en el sistema.
Descripción detallada	Ninguno
Acción de respuesta recomendada	No es necesaria ninguna acción de respuesta.
Categoría	Condición del sistema

Subcategoría	SEL = Registro de sucesos del sistema
Gravedad	Gravedad 3 (Informativo)
Captura/ Identificador de suceso	2379
Mensaje de la pantalla LCD	No hay ningún mensaje de la pantalla LCD definido.
Valor predeterminado inicial.	VERDADERO

Visibilidad de filtro	Alerta IPMI	Alerta SNMP	Alerta por correo electrónico	Registro de LC	LCD	Apagado	Ciclo de encendido	Restablecer
VERDADERO	FALSO	VERDADERO	VERDADERO	VERDADERO	FALSO	FALSO	FALSO	FALSO

SEL1206

Mensaje	Se ha agregado una anotación al registro auxiliar.
Descripción detallada	Ninguno
Acción de respuesta recomendada	No es necesaria ninguna acción de respuesta.
Categoría	Condición del sistema
Subcategoría	SEL = Registro de sucesos del sistema
Gravedad	Gravedad 3 (Informativo)
Captura/ Identificador de suceso	FALSO
Mensaje de la pantalla LCD	No hay ningún mensaje de la pantalla LCD definido.
Valor predeterminado inicial.	FALSO

Visibilidad de filtro	Alerta IPMI	Alerta SNMP	Alerta por correo electrónico	Registro de LC	LCD	Apagado	Ciclo de encendido	Restablecer
FALSO	FALSO	FALSO	FALSO	VERDADERO	FALSO	FALSO	FALSO	FALSO

SEL1207

Mensaje	Se ha eliminado una anotación del registro auxiliar.
Descripción detallada	Ninguno
Acción de respuesta recomendada	No es necesaria ninguna acción de respuesta.
Categoría	Condición del sistema
Subcategoría	SEL = Registro de sucesos del sistema
Gravedad	Gravedad 3 (Informativo)
Captura/ Identificador de suceso	FALSO
Mensaje de la pantalla LCD	No hay ningún mensaje de la pantalla LCD definido.
Valor predeterminado inicial.	FALSO

Visibilidad de filtro	Alerta IPMI	Alerta SNMP	Alerta por correo electrónico	Registro de LC	LCD	Apagado	Ciclo de encendido	Restablecer
FALSO	FALSO	FALSO	FALSO	VERDADE RO	FALSO	FALSO	FALSO	FALSO

SEL1208

Mensaje	Se ha ejecutado una acción de filtro de sucesos de plataforma.
Descripción detallada	Ninguno
Acción de respuesta recomendada	No es necesaria ninguna acción de respuesta.
Categoría	Condición del sistema
Subcategoría	SEL = Registro de sucesos del sistema
Gravedad	Gravedad 3 (Informativo)
Captura/ Identificador de suceso	FALSO

Mensaje de la pantalla LCD No hay ningún mensaje de la pantalla LCD definido.

Valor predeterminado inicial. FALSO

Visibilidad de filtro	Alerta IPMI	Alerta SNMP	Alerta por correo electrónico	Registro de LC	LCD	Apagado	Ciclo de encendido	Restablecer
FALSO	FALSO	FALSO	FALSO	VERDADE RO	FALSO	FALSO	FALSO	FALSO

SEL1209

Mensaje The platform event filter action failed. (Error de la acción del filtro de eventos de plataforma).

Descripción detallada Es posible que ciertos permisos o políticas del sistema impidan que la acción se ejecute. Si se ha configurado así, el sistema no ejecuta la acción ante un suceso de plataforma (como apagado, ciclo de encendido y apagado, interrupción y envío de alerta).

Acción de respuesta recomendada Compruebe la configuración de eventos de plataforma.

Categoría Condición del sistema

Subcategoría SEL = Registro de sucesos del sistema

Gravedad Gravedad 1 (Crítico)

Captura/Identificador de suceso FALSO

Mensaje de la pantalla LCD No hay ningún mensaje de la pantalla LCD definido.

Valor predeterminado inicial. FALSO

Visibilidad de filtro	Alerta IPMI	Alerta SNMP	Alerta por correo electrónico	Registro de LC	LCD	Apagado	Ciclo de encendido	Restablecer
FALSO	FALSO	FALSO	FALSO	VERDADE RO	FALSO	FALSO	FALSO	FALSO

SEL1210

Mensaje Se ha sincronizado el reloj de fecha y hora.

Descripción detallada	Ninguno
Acción de respuesta recomendada	No es necesaria ninguna acción de respuesta.
Categoría	Condición del sistema
Subcategoría	SEL = Registro de sucesos del sistema
Gravedad	Gravedad 3 (Informativo)
Captura/ Identificador de suceso	FALSO
Mensaje de la pantalla LCD	No hay ningún mensaje de la pantalla LCD definido.
Valor predeterminado inicial.	FALSO

Visibilidad de filtro	Alerta IPMI	Alerta SNMP	Alerta por correo electrónico	Registro de LC	LCD	Apagado	Ciclo de encendido	Restablecer
FALSO	FALSO	FALSO	FALSO	VERDADE RO	FALSO	FALSO	FALSO	FALSO

SEL1211

Mensaje	The time-stamp clock could not be synchronized. (Error al sincronizar el reloj empleado para la indicación de hora).
Descripción detallada	Es posible que la fecha y la hora de los sucesos en el registro de sucesos del sistema no se correlacione con la hora del sistema. (Tipo de sensor IPMI código 12h; compensación 05h)
Acción de respuesta recomendada	Realice un ciclo de encendido del sistema. Si el problema persiste, llame al servicio de asistencia técnica.
Categoría	Condición del sistema
Subcategoría	SEL = Registro de sucesos del sistema
Gravedad	Gravedad 1 (Crítico)
Captura/ Identificador de suceso	FALSO
Mensaje de la pantalla LCD	No hay ningún mensaje de la pantalla LCD definido.

Valor predeterminado inicial. FALSO

Visibilidad de filtro	Alerta IPMI	Alerta SNMP	Alerta por correo electrónico	Registro de LC	LCD	Apagado	Ciclo de encendido	Restablecer
FALSO	FALSO	FALSO	FALSO	VERDADE RO	FALSO	FALSO	FALSO	FALSO

SEL1300

Mensaje No bootable media found. (No se han encontrado soportes físicos de inicio).

Descripción detallada La configuración del sistema muestra el orden de arranque del sistema. También es posible que la pantalla de vídeo local muestre información adicional. (Tipo de sensor IPMI código 1eh; compensación 00h)

Acción de respuesta recomendada Compruebe la configuración de arranque del sistema. Verifique si se aplican los ajustes de configuración de la controladora de almacenamiento masivo.

Categoría Condición del sistema

Subcategoría SEL = Registro de sucesos del sistema

Gravedad Gravedad 1 (Crítico)

Captura/Identificador de suceso FALSO

Mensaje de la pantalla LCD No hay ningún mensaje de la pantalla LCD definido.

Valor predeterminado inicial. FALSO

Visibilidad de filtro	Alerta IPMI	Alerta SNMP	Alerta por correo electrónico	Registro de LC	LCD	Apagado	Ciclo de encendido	Restablecer
FALSO	FALSO	FALSO	FALSO	VERDADE RO	FALSO	FALSO	FALSO	FALSO

SEL1301

Mensaje Se han encontrado medios físicos de inicio.

Descripción detallada Ninguno

Acción de respuesta recomendada	No es necesaria ninguna acción de respuesta.
Categoría	Condición del sistema
Subcategoría	SEL = Registro de sucesos del sistema
Gravedad	Gravedad 3 (Informativo)
Captura/Identificador de suceso	FALSO
Mensaje de la pantalla LCD	No hay ningún mensaje de la pantalla LCD definido.
Valor predeterminado inicial.	FALSO

Visibilidad de filtro	Alerta IPMI	Alerta SNMP	Alerta por correo electrónico	Registro de LC	LCD	Apagado	Ciclo de encendido	Restablecer
FALSO	FALSO	FALSO	FALSO	VERDADE	FALSO	FALSO	FALSO	FALSO

SEL1302

Mensaje	Non-bootable diskette detected. (Se ha detectado un disquete que no es de inicio).
Descripción detallada	El disco en la unidad no se ha formateado correctamente o no contiene los archivos de sistema operativo necesarios. (Tipo de sensor IPMI código 1eh; compensación 01h)
Acción de respuesta recomendada	Sustituya el disquete por un disco de inicio.
Categoría	Condición del sistema
Subcategoría	SEL = Registro de sucesos del sistema
Gravedad	Gravedad 1 (Crítico)
Captura/Identificador de suceso	FALSO
Mensaje de la pantalla LCD	No hay ningún mensaje de la pantalla LCD definido.
Valor predeterminado inicial.	FALSO

Visibilidad de filtro	Alerta IPMI	Alerta SNMP	Alerta por correo electrónico	Registro de LC	LCD	Apagado	Ciclo de encendido	Restablecer
FALSO	FALSO	FALSO	FALSO	VERDADE RO	FALSO	FALSO	FALSO	FALSO

SEL1303

Mensaje	Se ha detectado un disquete que es de inicio.
Descripción detallada	Ninguno
Acción de respuesta recomendada	No es necesaria ninguna acción de respuesta.
Categoría	Condición del sistema
Subcategoría	SEL = Registro de sucesos del sistema
Gravedad	Gravedad 3 (Informativo)
Captura/ Identificador de suceso	FALSO
Mensaje de la pantalla LCD	No hay ningún mensaje de la pantalla LCD definido.
Valor predeterminado inicial.	FALSO

Visibilidad de filtro	Alerta IPMI	Alerta SNMP	Alerta por correo electrónico	Registro de LC	LCD	Apagado	Ciclo de encendido	Restablecer
FALSO	FALSO	FALSO	FALSO	VERDADE RO	FALSO	FALSO	FALSO	FALSO

SEL1304

Mensaje	The PXE server not found. (No se ha encontrado el servidor PXE).
Descripción detallada	PXE es una manera de iniciar un sistema desde la red. (Tipo de sensor IPMI código 1eh; compensación 02h)
Acción de respuesta recomendada	Compruebe la configuración de red y los valores para el servidor PXE.
Categoría	Condición del sistema

Subcategoría	SEL = Registro de sucesos del sistema
Gravedad	Gravedad 1 (Crítico)
Captura/ Identificador de suceso	FALSO
Mensaje de la pantalla LCD	No hay ningún mensaje de la pantalla LCD definido.
Valor predeterminado inicial.	FALSO

Visibilidad de filtro	Alerta IPMI	Alerta SNMP	Alerta por correo electrónico	Registro de LC	LCD	Apagado	Ciclo de encendido	Restablecer
FALSO	FALSO	FALSO	FALSO	VERDADE	FALSO	FALSO	FALSO	FALSO
				RO				

SEL1305

Mensaje	Se ha encontrado el servidor PXE.
Descripción detallada	Ninguno
Acción de respuesta recomendada	No es necesaria ninguna acción de respuesta.
Categoría	Condición del sistema
Subcategoría	SEL = Registro de sucesos del sistema
Gravedad	Gravedad 3 (Informativo)
Captura/ Identificador de suceso	FALSO
Mensaje de la pantalla LCD	No hay ningún mensaje de la pantalla LCD definido.
Valor predeterminado inicial.	FALSO

Visibilidad de filtro	Alerta IPMI	Alerta SNMP	Alerta por correo electrónico	Registro de LC	LCD	Apagado	Ciclo de encendido	Restablecer
FALSO	FALSO	FALSO	FALSO	VERDADE	FALSO	FALSO	FALSO	FALSO
				RO				

SEL1306

Mensaje	Invalid boot sector found. (Se ha encontrado un sector de inicio no válido).
Descripción detallada	El disco en la unidad no se ha formateado correctamente o no contiene los archivos de sistema operativo necesarios. (Tipo de sensor IPMI código 1eh; compensación 03h)
Acción de respuesta recomendada	Sustituya el disquete por un disco de inicio.
Categoría	Condición del sistema
Subcategoría	SEL = Registro de sucesos del sistema
Gravedad	Gravedad 1 (Crítico)
Captura/ Identificador de suceso	FALSO
Mensaje de la pantalla LCD	No hay ningún mensaje de la pantalla LCD definido.
Valor predeterminado inicial.	FALSO

Visibilidad de filtro	Alerta IPMI	Alerta SNMP	Alerta por correo electrónico	Registro de LC	LCD	Apagado	Ciclo de encendido	Restablecer
FALSO	FALSO	FALSO	FALSO	VERDADE RO	FALSO	FALSO	FALSO	FALSO

SEL1307

Mensaje	Se ha encontrado un sector de inicio.
Descripción detallada	Ninguno
Acción de respuesta recomendada	No es necesaria ninguna acción de respuesta.
Categoría	Condición del sistema
Subcategoría	SEL = Registro de sucesos del sistema
Gravedad	Gravedad 3 (Informativo)
Captura/ Identificador de suceso	FALSO

Mensaje de la pantalla LCD No hay ningún mensaje de la pantalla LCD definido.

Valor predeterminado inicial. FALSO

Visibilidad de filtro	Alerta IPMI	Alerta SNMP	Alerta por correo electrónico	Registro de LC	LCD	Apagado	Ciclo de encendido	Restablecer
FALSO	FALSO	FALSO	FALSO	VERDADE RO	FALSO	FALSO	FALSO	FALSO

SEL1308

Mensaje A time-out occurred while waiting for user to select a boot source. (Se agotó el tiempo de espera mientras se esperaba a que el usuario seleccionara el origen para el arranque).

Descripción detallada El sistema no se ha podido iniciar en un sistema operativo y requiere que el usuario seleccione un origen de inicio. (Tipo de sensor IPMI código 1eh; compensación 04h)

Acción de respuesta recomendada Seleccione el origen para el arranque dentro del tiempo permitido.

Categoría Condición del sistema

Subcategoría SEL = Registro de sucesos del sistema

Gravedad Gravedad 1 (Crítico)

Captura/Identificador de suceso FALSO

Mensaje de la pantalla LCD No hay ningún mensaje de la pantalla LCD definido.

Valor predeterminado inicial. FALSO

Visibilidad de filtro	Alerta IPMI	Alerta SNMP	Alerta por correo electrónico	Registro de LC	LCD	Apagado	Ciclo de encendido	Restablecer
FALSO	FALSO	FALSO	FALSO	VERDADE RO	FALSO	FALSO	FALSO	FALSO

SEL1309

Mensaje El usuario ha seleccionado un origen de inicio.

Descripción detallada	Ninguno
Acción de respuesta recomendada	No es necesaria ninguna acción de respuesta.
Categoría	Condición del sistema
Subcategoría	SEL = Registro de sucesos del sistema
Gravedad	Gravedad 3 (Informativo)
Captura/ Identificador de suceso	FALSO
Mensaje de la pantalla LCD	No hay ningún mensaje de la pantalla LCD definido.
Valor predeterminado inicial.	FALSO

Visibilidad de filtro	Alerta IPMI	Alerta SNMP	Alerta por correo electrónico	Registro de LC	LCD	Apagado	Ciclo de encendido	Restablecer
FALSO	FALSO	FALSO	FALSO	VERDADE RO	FALSO	FALSO	FALSO	FALSO

SEL1400

Mensaje	La plataforma ha generado una alerta de página.
Descripción detallada	Ninguno
Acción de respuesta recomendada	No es necesaria ninguna acción de respuesta.
Categoría	Condición del sistema
Subcategoría	SEL = Registro de sucesos del sistema
Gravedad	Gravedad 3 (Informativo)
Captura/ Identificador de suceso	FALSO
Mensaje de la pantalla LCD	No hay ningún mensaje de la pantalla LCD definido.

Valor predeterminado inicial. FALSO

Visibilidad de filtro	Alerta IPMI	Alerta SNMP	Alerta por correo electrónico	Registro de LC	LCD	Apagado	Ciclo de encendido	Restablecer
FALSO	FALSO	FALSO	FALSO	VERDADE RO	FALSO	FALSO	FALSO	FALSO

SEL1402

Mensaje La plataforma ha generado una alerta de LAN.

Descripción detallada Ninguno

Acción de respuesta recomendada No es necesaria ninguna acción de respuesta.

Categoría Condición del sistema

Subcategoría SEL = Registro de sucesos del sistema

Gravedad Gravedad 3 (Informativo)

Captura/Identificador de suceso FALSO

Mensaje de la pantalla LCD No hay ningún mensaje de la pantalla LCD definido.

Valor predeterminado inicial. FALSO

Visibilidad de filtro	Alerta IPMI	Alerta SNMP	Alerta por correo electrónico	Registro de LC	LCD	Apagado	Ciclo de encendido	Restablecer
FALSO	FALSO	FALSO	FALSO	VERDADE RO	FALSO	FALSO	FALSO	FALSO

SEL1404

Mensaje Se ha generado una captura de sucesos de plataforma (PET).

Descripción detallada Ninguno

Acción de respuesta recomendada	No es necesaria ninguna acción de respuesta.
Categoría	Condición del sistema
Subcategoría	SEL = Registro de sucesos del sistema
Gravedad	Gravedad 3 (Informativo)
Captura/ Identificador de suceso	FALSO
Mensaje de la pantalla LCD	No hay ningún mensaje de la pantalla LCD definido.
Valor predeterminado inicial.	FALSO

Visibilidad de filtro	Alerta IPMI	Alerta SNMP	Alerta por correo electrónico	Registro de LC	LCD	Apagado	Ciclo de encendido	Restablecer
FALSO	FALSO	FALSO	FALSO	VERDADE	FALSO	FALSO	FALSO	FALSO

SEL1406

Mensaje	La plataforma ha generado una captura SNMP.
Descripción detallada	Ninguno
Acción de respuesta recomendada	No es necesaria ninguna acción de respuesta.
Categoría	Condición del sistema
Subcategoría	SEL = Registro de sucesos del sistema
Gravedad	Gravedad 3 (Informativo)
Captura/ Identificador de suceso	FALSO
Mensaje de la pantalla LCD	No hay ningún mensaje de la pantalla LCD definido.
Valor predeterminado inicial.	FALSO

Visibilidad de filtro	Alerta IPMI	Alerta SNMP	Alerta por correo electrónico	Registro de LC	LCD	Apagado	Ciclo de encendido	Restablecer
FALSO	FALSO	FALSO	FALSO	VERDADE RO	FALSO	FALSO	FALSO	FALSO

SEL1500

Mensaje	Chassis Management Controller (CMC) es redundante.
Descripción detallada	Ninguno
Acción de respuesta recomendada	No es necesaria ninguna acción de respuesta.
Categoría	Condición del sistema
Subcategoría	SEL = Registro de sucesos del sistema
Gravedad	Gravedad 3 (Informativo)
Captura/ Identificador de suceso	FALSO
Mensaje de la pantalla LCD	No hay ningún mensaje de la pantalla LCD definido.
Valor predeterminado inicial.	FALSO

Visibilidad de filtro	Alerta IPMI	Alerta SNMP	Alerta por correo electrónico	Registro de LC	LCD	Apagado	Ciclo de encendido	Restablecer
FALSO	FALSO	FALSO	FALSO	VERDADE RO	FALSO	FALSO	FALSO	FALSO

SEL1501

Mensaje	Chassis management controller (CMC) redundancy is lost. (Se ha perdido la redundancia de la controladora de administración del chasis [CMC]).
Descripción detallada	Se ha producido un error o una acción que ha interrumpido la redundancia de CMC. Esto implica la pérdida de conexión de red, errores de hardware, la actualización de firmware, la incompatibilidad de firmware entre los CMC, el restablecimiento de CMC y la desconexión de un CMC.

Acción de respuesta recomendada	Revise los cables de red y las conexiones de red de CMC. Verifique que las versiones de firmware de CMC coincidan.
Categoría	Condición del sistema
Subcategoría	SEL = Registro de sucesos del sistema
Gravedad	Gravedad 1 (Crítico)
Captura/Identificador de suceso	FALSO
Mensaje de la pantalla LCD	No hay ningún mensaje de la pantalla LCD definido.
Valor predeterminado inicial.	FALSO

Visibilidad de filtro	Alerta IPMI	Alerta SNMP	Alerta por correo electrónico	Registro de LC	LCD	Apagado	Ciclo de encendido	Restablecer
FALSO	FALSO	FALSO	FALSO	VERDADE	FALSO	FALSO	FALSO	FALSO

SEL1502

Mensaje	Chassis management controller (CMC) redundancy is degraded. (Se ha degradado la redundancia de la controladora de administración del chasis [CMC]).
Descripción detallada	Se ha producido un error o una acción que ha degradado la redundancia de CMC. Esto implica la incompatibilidad de firmware entre los CMC y la falta de una tarjeta SD en un CMC.
Acción de respuesta recomendada	Chassis management controller (CMC) redundancy is degraded. (Se ha degradado la redundancia de la controladora de administración del chasis [CMC]).
Categoría	Condición del sistema
Subcategoría	SEL = Registro de sucesos del sistema
Gravedad	Gravedad 2 (Advertencia)
Captura/Identificador de suceso	FALSO
Mensaje de la pantalla LCD	No hay ningún mensaje de la pantalla LCD definido.
Valor predeterminado inicial.	FALSO

Visibilidad de filtro	Alerta IPMI	Alerta SNMP	Alerta por correo electrónico	Registro de LC	LCD	Apagado	Ciclo de encendido	Restablecer
FALSO	FALSO	FALSO	FALSO	VERDADE RO	FALSO	FALSO	FALSO	FALSO

SEL1503

Mensaje	Chassis Management Controller (CMC) no es redundante.
Descripción detallada	Ninguno
Acción de respuesta recomendada	No es necesaria ninguna acción de respuesta.
Categoría	Condición del sistema
Subcategoría	SEL = Registro de sucesos del sistema
Gravedad	Gravedad 3 (Informativo)
Captura/ Identificador de suceso	FALSO
Mensaje de la pantalla LCD	No hay ningún mensaje de la pantalla LCD definido.
Valor predeterminado inicial.	FALSO

Visibilidad de filtro	Alerta IPMI	Alerta SNMP	Alerta por correo electrónico	Registro de LC	LCD	Apagado	Ciclo de encendido	Restablecer
FALSO	FALSO	FALSO	FALSO	VERDADE RO	FALSO	FALSO	FALSO	FALSO

SEL1504

Mensaje	The chassis management controller (CMC) is not redundant. Insufficient resources to maintain normal operations. (La controladora de administración del chasis (CMC) no es redundante. No hay recursos suficientes para mantener las operaciones normales).
Descripción detallada	La alimentación disponible no es suficiente para que funcionen dos CMC al mismo tiempo.
Acción de respuesta recomendada	Compruebe el consumo de alimentación general y el estado de la alimentación.

Categoría	Condición del sistema
Subcategoría	SEL = Registro de sucesos del sistema
Gravedad	Gravedad 1 (Crítico)
Captura/ Identificador de suceso	FALSO
Mensaje de la pantalla LCD	No hay ningún mensaje de la pantalla LCD definido.
Valor predeterminado inicial.	FALSO

Visibilidad de filtro	Alerta IPMI	Alerta SNMP	Alerta por correo electrónico	Registro de LC	LCD	Apagado	Ciclo de encendido	Restablecer
FALSO	FALSO	FALSO	FALSO	VERDADE RO	FALSO	FALSO	FALSO	FALSO

SEL1506

Mensaje	Se ha perdido la comunicación con el miembro del grupo de chasis <i>arg1</i> .
Argumentos	<ul style="list-style-type: none"> <i>arg1</i> = número
Descripción detallada	La CMC principal ha perdido la comunicación con la CMC miembro indicada.
Acción de respuesta recomendada	Compruebe el cable de red y las conexiones de red.
Categoría	Condición del sistema
Subcategoría	SEL = Registro de sucesos del sistema
Gravedad	Gravedad 2 (Advertencia)
Captura/ Identificador de suceso	FALSO
Mensaje de la pantalla LCD	No hay ningún mensaje de la pantalla LCD definido.
Valor predeterminado inicial.	FALSO

Visibilidad de filtro	Alerta IPMI	Alerta SNMP	Alerta por correo electrónico	Registro de LC	LCD	Apagado	Ciclo de encendido	Restablecer
FALSO	FALSO	FALSO	FALSO	VERDADE RO	FALSO	FALSO	FALSO	FALSO

SEL1507

Mensaje Se ha restaurado la comunicación con el miembro del grupo de chasis *arg1*.

Argumentos

- *arg1* = número

Descripción detallada Ninguno

Acción de respuesta recomendada No es necesaria ninguna acción de respuesta.

Categoría Condición del sistema

Subcategoría SEL = Registro de sucesos del sistema

Gravedad Gravedad 3 (Informativo)

Captura/Identificador de suceso FALSO

Mensaje de la pantalla LCD No hay ningún mensaje de la pantalla LCD definido.

Valor predeterminado inicial. FALSO

Visibilidad de filtro	Alerta IPMI	Alerta SNMP	Alerta por correo electrónico	Registro de LC	LCD	Apagado	Ciclo de encendido	Restablecer
FALSO	FALSO	FALSO	FALSO	VERDADE RO	FALSO	FALSO	FALSO	FALSO

SEL1508

Mensaje El miembro *arg1* no se pudo unir al grupo de chasis.

Argumentos

- *arg1* = número

Descripción detallada Es posible que el miembro indicado sea miembro de otro grupo de chasis o sea incompatible con la membresía.

Acción de respuesta recomendada	1) Compruebe que el nombre o la dirección IP, el nombre de usuario y la contraseña del miembro sean correctos. 2) Compruebe que el miembro no sea un líder o un miembro de otro grupo. 3) Compruebe que el líder pueda obtener acceso al miembro.
Categoría	Condición del sistema
Subcategoría	SEL = Registro de sucesos del sistema
Gravedad	Gravedad 2 (Advertencia)
Captura/ Identificador de suceso	FALSO
Mensaje de la pantalla LCD	No hay ningún mensaje de la pantalla LCD definido.
Valor predeterminado inicial.	FALSO

Visibilidad de filtro	Alerta IPMI	Alerta SNMP	Alerta por correo electrónico	Registro de LC	LCD	Apagado	Ciclo de encendido	Restablecer
FALSO	FALSO	FALSO	FALSO	VERDADE	FALSO	FALSO	FALSO	FALSO
				RO				

SEL1509

Mensaje	El miembro <i>arg1</i> se ha unido al grupo de chasis.
Argumentos	<ul style="list-style-type: none"> <i>arg1</i> = número
Descripción detallada	Ninguno
Acción de respuesta recomendada	No es necesaria ninguna acción de respuesta.
Categoría	Condición del sistema
Subcategoría	SEL = Registro de sucesos del sistema
Gravedad	Gravedad 3 (Informativo)
Captura/ Identificador de suceso	FALSO
Mensaje de la pantalla LCD	No hay ningún mensaje de la pantalla LCD definido.

Valor predeterminado inicial. FALSO

Visibilidad de filtro	Alerta IPMI	Alerta SNMP	Alerta por correo electrónico	Registro de LC	LCD	Apagado	Ciclo de encendido	Restablecer
FALSO	FALSO	FALSO	FALSO	VERDADE	FALSO	FALSO	FALSO	FALSO

SEL1510

Mensaje Se ha detectado un error de autenticación para el miembro del grupo de chasis *arg1*.

Argumentos

- *arg1* = número

Descripción detallada La CMC maestra del grupo no ha podido iniciar la sesión de la CMC miembro del grupo.

Acción de respuesta recomendada Compruebe las credenciales de inicio de sesión de CMC

Categoría Condición del sistema

Subcategoría SEL = Registro de sucesos del sistema

Gravedad Gravedad 2 (Advertencia)

Captura/Identificador de suceso FALSO

Mensaje de la pantalla LCD No hay ningún mensaje de la pantalla LCD definido.

Valor predeterminado inicial. FALSO

Visibilidad de filtro	Alerta IPMI	Alerta SNMP	Alerta por correo electrónico	Registro de LC	LCD	Apagado	Ciclo de encendido	Restablecer
FALSO	FALSO	FALSO	FALSO	VERDADE	FALSO	FALSO	FALSO	FALSO

SEL1511

Mensaje El miembro *arg1* se ha eliminado del grupo de chasis.

Argumentos	<ul style="list-style-type: none"> • <i>arg1</i> = número
Descripción detallada	Ninguno
Acción de respuesta recomendada	No es necesaria ninguna acción de respuesta.
Categoría	Condición del sistema
Subcategoría	SEL = Registro de sucesos del sistema
Gravedad	Gravedad 3 (Informativo)
Captura/ Identificador de suceso	FALSO
Mensaje de la pantalla LCD	No hay ningún mensaje de la pantalla LCD definido.
Valor predeterminado inicial.	FALSO

Visibilidad de filtro	Alerta IPMI	Alerta SNMP	Alerta por correo electrónico	Registro de LC	LCD	Apagado	Ciclo de encendido	Restablecer
FALSO	FALSO	FALSO	FALSO	VERDADE	FALSO	FALSO	FALSO	FALSO
				RO				

SEL9900

Mensaje	An unsupported event occurred. (Ha ocurrido un evento no admitido).
Descripción detallada	La versión de software actual no puede decodificar este suceso. Es posible que el origen de este suceso provenga de un origen no compatible con este software o que el suceso se haya agregado después de la publicación de este software. Quizás sea necesario revisar este suceso mediante una herramienta que muestre datos sin procesar como lpmiutil con la opción -vvv o Racadm con la opción -E.
Acción de respuesta recomendada	Actualice el software de administración
Categoría	Condición del sistema
Subcategoría	SEL = Registro de sucesos del sistema
Gravedad	Gravedad 3 (Informativo)

Captura/ Identificador de suceso	FALSO
Mensaje de la pantalla LCD	No hay ningún mensaje de la pantalla LCD definido.
Valor predeterminado inicial.	FALSO

Visibilidad de filtro	Alerta IPMI	Alerta SNMP	Alerta por correo electrónico	Registro de LC	LCD	Apagado	Ciclo de encendido	Restablecer
FALSO	FALSO	FALSO	FALSO	VERDADE	FALSO	FALSO	FALSO	FALSO

SEL9901

Mensaje	Suceso de software OEM.
Descripción detallada	La versión de software actual no puede decodificar este suceso. Es posible que el origen de este suceso provenga de un origen no compatible con este software o que el suceso se haya agregado después de la publicación de este software. Quizás sea necesario revisar este suceso mediante una herramienta que muestre datos sin procesar como Ipmitool con la opción -vvv o Racadm con la opción -E.
Acción de respuesta recomendada	Consulte la documentación del producto para obtener información adicional.
Categoría	Condición del sistema
Subcategoría	SEL = Registro de sucesos del sistema
Gravedad	Gravedad 3 (Informativo)
Captura/ Identificador de suceso	FALSO
Mensaje de la pantalla LCD	No hay ningún mensaje de la pantalla LCD definido.
Valor predeterminado inicial.	FALSO

Visibilidad de filtro	Alerta IPMI	Alerta SNMP	Alerta por correo electrónico	Registro de LC	LCD	Apagado	Ciclo de encendido	Restablecer
FALSO	FALSO	FALSO	FALSO	VERDADE	FALSO	FALSO	FALSO	FALSO

SEL9902

Mensaje	Suceso de software del sistema.
Descripción detallada	El software del sistema ha registrado un suceso que no se puede determinar. Quizás sea necesario revisar este suceso mediante una herramienta que muestre datos sin procesar como lpmtool con la opción -vvv o Racadm con la opción -E.
Acción de respuesta recomendada	No es necesaria ninguna acción de respuesta.
Categoría	Condición del sistema
Subcategoría	SEL = Registro de sucesos del sistema
Gravedad	Gravedad 3 (Informativo)
Captura/ Identificador de suceso	FALSO
Mensaje de la pantalla LCD	No hay ningún mensaje de la pantalla LCD definido.
Valor predeterminado inicial.	FALSO

Visibilidad de filtro	Alerta IPMI	Alerta SNMP	Alerta por correo electrónico	Registro de LC	LCD	Apagado	Ciclo de encendido	Restablecer
FALSO	FALSO	FALSO	FALSO	VERDADE RO	FALSO	FALSO	FALSO	FALSO

SEL0014

Mensaje	El registro de sucesos del sistema (SEL) ha sido borrado por <i>arg1</i> desde <i>arg2</i> .
Argumentos	<ul style="list-style-type: none">• <i>arg1</i> = nombre de usuario• <i>arg2</i> = dirección IP
Descripción detallada	El registro de sucesos del sistema (SEL) ha sido borrado por el nombre de usuario identificado en el mensaje desde la dirección IP identificada en el mensaje.
Acción de respuesta recomendada	No es necesaria ninguna acción de respuesta.
Categoría	Condición del sistema
Subcategoría	SEL = Registro de sucesos del sistema

Gravedad Gravedad 3 (Informativo)

Captura/ Identificador de suceso FALSO

Mensaje de la pantalla LCD No hay ningún mensaje de la pantalla LCD definido.

Valor predeterminado inicial. VERDADERO

Visibilidad de filtro	Alerta IPMI	Alerta SNMP	Alerta por correo electrónico	Registro de LC	LCD	Apagado	Ciclo de encendido	Restablecer
FALSO	FALSO	VERDADE RO	FALSO	VERDADE RO	FALSO	FALSO	FALSO	FALSO

Mensajes de suceso de STOR

STOR1

Mensaje	Un dispositivo <i>arg1</i> se encuentra en un estado desconocido.
Argumentos	<ul style="list-style-type: none"> <i>arg1</i> = nombre de dispositivo
Descripción detallada	La controladora no puede comunicarse con un dispositivo. El estado del dispositivo no puede determinarse. Es posible que un cable esté suelto o dañado, o que un dispositivo esté perdido o haya un problema con el controlador o firmware.
Acción de respuesta recomendada	Consulte la documentación del hardware de almacenamiento para obtener información sobre la forma de revisar los cables. Consulte para solucionar los problemas relacionados con los gabinetes conectados al sistema. Compruebe que la controladora tenga una versión compatible del controlador y firmware. Reiniciar el sistema puede resolver este problema.
Categoría	Almacenamiento
Subcategoría	STOR = Almacenamiento
Gravedad	Gravedad 2 (Advertencia)
Captura/Identificador de suceso	4178
Mensaje de la pantalla LCD	No hay ningún mensaje de la pantalla LCD definido.
Valor predeterminado inicial.	FALSO

Visibilidad de filtro	Alerta IPMI	Alerta SNMP	Alerta por correo electrónico	Registro de LC	LCD	Apagado	Ciclo de encendido	Restablecer
VERDADE RO	FALSO	VERDADE RO	VERDADE RO	VERDADE RO	FALSO	FALSO	FALSO	FALSO

STOR2

Mensaje	Datos del sensor SCSI <i>arg1</i> .
Argumentos	<ul style="list-style-type: none"> <i>arg1</i> = args

Descripción detallada	Un dispositivo SCSI experimentó un error, pero es posible que se haya recuperado.
Acción de respuesta recomendada	No es necesaria ninguna acción de respuesta.
Categoría	Almacenamiento
Subcategoría	STOR = Almacenamiento
Gravedad	Gravedad 3 (Informativo)
Captura/Identificador de suceso	4179
Mensaje de la pantalla LCD	No hay ningún mensaje de la pantalla LCD definido.
Valor predeterminado inicial.	VERDADERO

Visibilidad de filtro	Alerta IPMI	Alerta SNMP	Alerta por correo electrónico	Registro de LC	LCD	Apagado	Ciclo de encendido	Restablecer
VERDADERO	FALSO	VERDADERO	VERDADERO	VERDADERO	FALSO	FALSO	FALSO	FALSO

STOR3

Mensaje	CEM Storage Management ha perdido la comunicación con <i>arg1</i> .
Argumentos	<ul style="list-style-type: none"> <i>arg1</i> = Nombre de la controladora
Descripción detallada	Storage Management ha perdido la comunicación con una controladora. Esto puede ocurrir si la conectividad entre la controladora y el iDRAC se interrumpe o se encuentran problemas subyacentes en el hardware.
Acción de respuesta recomendada	Reinicie el sistema o iDRAC. Si el problema no se resuelve, póngase en contacto con el servicio de asistencia técnica.
Categoría	Almacenamiento
Subcategoría	STOR = Almacenamiento
Gravedad	Gravedad 1 (Crítico)
Captura/Identificador de suceso	FALSO

Mensaje de la pantalla LCD No hay ningún mensaje de la pantalla LCD definido.

Valor predeterminado inicial. FALSO

Visibilidad de filtro	Alerta IPMI	Alerta SNMP	Alerta por correo electrónico	Registro de LC	LCD	Apagado	Ciclo de encendido	Restablecer
FALSO	FALSO	FALSO	FALSO	FALSO	FALSO	FALSO	FALSO	FALSO

STOR4

Mensaje Se produjo un error interno en CEM Storage Management.

Descripción detallada Se produjo un problema de software en la inicialización de los componentes de CEM Storage Management. El inventario y la supervisión del almacenamiento se verán afectados.

Acción de respuesta recomendada Reinicie el sistema o iDRAC. Si el problema no se resuelve, póngase en contacto con el servicio de asistencia técnica.

Categoría Almacenamiento

Subcategoría STOR = Almacenamiento

Gravedad Gravedad 1 (Crítico)

Captura/Identificador de suceso FALSO

Mensaje de la pantalla LCD No hay ningún mensaje de la pantalla LCD definido.

Valor predeterminado inicial. FALSO

Visibilidad de filtro	Alerta IPMI	Alerta SNMP	Alerta por correo electrónico	Registro de LC	LCD	Apagado	Ciclo de encendido	Restablecer
FALSO	FALSO	FALSO	FALSO	FALSO	FALSO	FALSO	FALSO	FALSO

STOR5

Mensaje Redundancia perdida.*arg1*

Argumentos

- *arg1* = VD/Nombre del gabinete

Descripción detallada	Un disco virtual o un gabinete presentan pérdida de redundancia de datos. En el caso del disco virtual, uno o más discos físicos incluidos en el disco virtual han fallado. Debido a los discos físicos que han fallado, el disco virtual ya no conserva datos redundantes (datos reflejados o de paridad). Un error en un disco físico adicional resultará en la pérdida de datos. En el caso del gabinete, fallaron varios componentes del gabinete. Por ejemplo, puede que el gabinete haya sufrido la pérdida de todos los ventiladores o los suministros de energía.
Acción de respuesta recomendada	Identifique y reemplace los componentes dañados. Para identificar el componente que ha fallado, seleccione el objeto Almacenamiento y haga clic en la subficha Condición. El estado de la controladora que se muestra en la subficha Condición indica si la controladora tiene un componente fallido o degradado. Haga clic en la controladora que muestra un estado de advertencia o de falla. Esta acción muestra la subficha Condición de la controladora que muestra el estado de los componentes individuales de la controladora. Continúe haciendo clic sobre los componentes que tengan el estado de advertencia o falla hasta identificar los componentes fallidos. Consulte Condición de almacenamiento para obtener información adicional. Consulte la documentación del gabinete para obtener información sobre cómo reemplazar componentes del gabinete y otro tipo de información de diagnóstico.
Categoría	Almacenamiento
Subcategoría	STOR = Almacenamiento
Gravedad	Gravedad 2 (Advertencia)
Captura/ Identificador de suceso	FALSO
Mensaje de la pantalla LCD	No hay ningún mensaje de la pantalla LCD definido.
Valor predeterminado inicial.	FALSO

Visibilidad de filtro	Alerta IPMI	Alerta SNMP	Alerta por correo electrónico	Registro de LC	LCD	Apagado	Ciclo de encendido	Restablecer
FALSO	FALSO	FALSO	FALSO	FALSO	FALSO	FALSO	FALSO	FALSO

STOR6

Mensaje	CEM Storage Management detectó cambios de inventario luego del reinicio del host.
Descripción detallada	Una comparación de inventario de almacenamiento recopilados antes y después del reinicio o restablecimiento del host informa que hay diferencias. Es posible que se hayan agregado o eliminado algunos componentes de almacenamiento cuando el host se apagó.
Acción de respuesta recomendada	No es necesaria ninguna acción de respuesta.
Categoría	Almacenamiento

Subcategoría	STOR = Almacenamiento
Gravedad	Gravedad 3 (Informativo)
Captura/ Identificador de suceso	FALSO
Mensaje de la pantalla LCD	No hay ningún mensaje de la pantalla LCD definido.
Valor predeterminado inicial.	FALSO

Visibilidad de filtro	Alerta IPMI	Alerta SNMP	Alerta por correo electrónico	Registro de LC	LCD	Apagado	Ciclo de encendido	Restablecer
FALSO	FALSO	FALSO	FALSO	FALSO	FALSO	FALSO	FALSO	FALSO

STOR7

Mensaje	La instrumentación de Storage Management es realizar una operación de actualización de inventario.
Descripción detallada	La instrumentación de supervisión de almacenamiento detecta una secuencia de sucesos de las controladoras de almacenamiento subyacentes. Para superar esta condición de sobrecarga, todos los sucesos sobresalientes se purgaron y se realizará una actualización de inventario de forma automática.
Acción de respuesta recomendada	No es necesaria ninguna acción de respuesta.
Categoría	Almacenamiento
Subcategoría	STOR = Almacenamiento
Gravedad	Gravedad 3 (Informativo)
Captura/ Identificador de suceso	4179
Mensaje de la pantalla LCD	No hay ningún mensaje de la pantalla LCD definido.
Valor predeterminado inicial.	VERDADERO

Visibilidad de filtro	Alerta IPMI	Alerta SNMP	Alerta por correo electrónico	Registro de LC	LCD	Apagado	Ciclo de encendido	Restablecer
VERDADE RO	FALSO	VERDADE RO	VERDADE RO	VERDADE RO	FALSO	FALSO	FALSO	FALSO

STOR0101

Mensaje	No se muestra ninguna controladora RAID.
Descripción detallada	No hay datos del controlador RAID para mostrar. El sistema está apagado, no hay ninguna controladora RAID presente en el sistema o la controladora RAID no está conectada al sistema.
Acción de respuesta recomendada	Compruebe si el servidor tiene alimentación, si la controladora RAID está disponible y si hay una controladora RAID conectada al sistema.
Categoría	Almacenamiento
Subcategoría	STOR = Almacenamiento
Gravedad	Gravedad 2 (Advertencia)
Captura/Identificador de suceso	FALSO
Mensaje de la pantalla LCD	No hay ningún mensaje de la pantalla LCD definido.
Valor predeterminado inicial.	FALSO

Visibilidad de filtro	Alerta IPMI	Alerta SNMP	Alerta por correo electrónico	Registro de LC	LCD	Apagado	Ciclo de encendido	Restablecer
FALSO	FALSO	FALSO	FALSO	FALSO	FALSO	FALSO	FALSO	FALSO

STOR0102

Mensaje	No se muestran las baterías.
Descripción detallada	No hay datos de la batería para mostrar. El sistema está apagado, las baterías no se encuentran presentes en el sistema, las baterías no están conectadas a la controladora RAID o las baterías están agotadas.
Acción de respuesta recomendada	Compruebe si el servidor tiene alimentación y si las baterías están disponibles y conectadas a la controladora RAID.
Categoría	Almacenamiento

Subcategoría	STOR = Almacenamiento
Gravedad	Gravedad 2 (Advertencia)
Captura/ Identificador de suceso	FALSO
Mensaje de la pantalla LCD	No hay ningún mensaje de la pantalla LCD definido.
Valor predeterminado inicial.	FALSO

Visibilidad de filtro	Alerta IPMI	Alerta SNMP	Alerta por correo electrónico	Registro de LC	LCD	Apagado	Ciclo de encendido	Restablecer
FALSO	FALSO	FALSO	FALSO	FALSO	FALSO	FALSO	FALSO	FALSO

STOR0103

Mensaje	No se muestran los discos físicos.
Descripción detallada	No hay datos de disco físico para mostrar. El sistema está apagado, los discos físicos no se encuentran en el sistema no están conectados al gabinete o al plano posterior
Acción de respuesta recomendada	Compruebe si el servidor tiene alimentación y si los discos físicos están disponibles y conectados al gabinete o al plano posterior.
Categoría	Almacenamiento
Subcategoría	STOR = Almacenamiento
Gravedad	Gravedad 2 (Advertencia)
Captura/ Identificador de suceso	FALSO
Mensaje de la pantalla LCD	No hay ningún mensaje de la pantalla LCD definido.
Valor predeterminado inicial.	FALSO

Visibilidad de filtro	Alerta IPMI	Alerta SNMP	Alerta por correo electrónico	Registro de LC	LCD	Apagado	Ciclo de encendido	Restablecer
FALSO	FALSO	FALSO	FALSO	FALSO	FALSO	FALSO	FALSO	FALSO

STOR0104

Mensaje	No se muestran los discos virtuales.
Descripción detallada	No hay datos de disco virtual para mostrar. El sistema está apagado, los discos físicos no se encuentran en el sistema o los discos virtuales no se crean.
Acción de respuesta recomendada	Compruebe si el servidor tiene alimentación, si los discos físicos están disponibles y si los discos virtuales se crean.
Categoría	Almacenamiento
Subcategoría	STOR = Almacenamiento
Gravedad	Gravedad 2 (Advertencia)
Captura/ Identificador de suceso	FALSO
Mensaje de la pantalla LCD	No hay ningún mensaje de la pantalla LCD definido.
Valor predeterminado inicial.	FALSO

Visibilidad de filtro	Alerta IPMI	Alerta SNMP	Alerta por correo electrónico	Registro de LC	LCD	Apagado	Ciclo de encendido	Restablecer
FALSO	FALSO	FALSO	FALSO	FALSO	FALSO	FALSO	FALSO	FALSO

STOR0105

Mensaje	No se muestran gabinetes.
Descripción detallada	No hay datos de gabinete para mostrar. El sistema está apagado, los gabinetes no se encuentran presentes en el sistema o no están conectados a los controladores RAID.
Acción de respuesta recomendada	Compruebe si el servidor tiene alimentación y si los gabinetes están disponibles y conectados a los controladores RAID.
Categoría	Almacenamiento
Subcategoría	STOR = Almacenamiento
Gravedad	Gravedad 2 (Advertencia)
Captura/ Identificador de suceso	FALSO

Mensaje de la pantalla LCD No hay ningún mensaje de la pantalla LCD definido.

Valor predeterminado inicial. FALSO

Visibilidad de filtro	Alerta IPMI	Alerta SNMP	Alerta por correo electrónico	Registro de LC	LCD	Apagado	Ciclo de encendido	Restablecer
FALSO	FALSO	FALSO	FALSO	FALSO	FALSO	FALSO	FALSO	FALSO

STOR0106

Mensaje Los ventiladores no están conectados a los gabinetes o los datos sobre los ventiladores no están disponibles.

Descripción detallada No hay datos de ventilador para mostrar. El sistema está apagado, no hay gabinetes de ventilador presentes en el sistema o los ventiladores no están conectados a los gabinetes.

Acción de respuesta recomendada Compruebe si el servidor tiene alimentación y si el ventilador del gabinete está disponible y conectado al gabinete.

Categoría Almacenamiento

Subcategoría STOR = Almacenamiento

Gravedad Gravedad 2 (Advertencia)

Captura/Identificador de suceso FALSO

Mensaje de la pantalla LCD No hay ningún mensaje de la pantalla LCD definido.

Valor predeterminado inicial. FALSO

Visibilidad de filtro	Alerta IPMI	Alerta SNMP	Alerta por correo electrónico	Registro de LC	LCD	Apagado	Ciclo de encendido	Restablecer
FALSO	FALSO	FALSO	FALSO	FALSO	FALSO	FALSO	FALSO	FALSO

STOR0107

Mensaje Los módulos EMM no están conectados a los gabinetes o no hay datos disponibles sobre los módulos EMM.

Descripción detallada	No hay módulos EMM para mostrar. El sistema está apagado, no hay módulos EMM presentes o los módulos EMM no están conectados a los gabinetes.
Acción de respuesta recomendada	Compruebe si el servidor tiene alimentación, si hay módulos EMM disponibles y si están conectados al gabinete.
Categoría	Almacenamiento
Subcategoría	STOR = Almacenamiento
Gravedad	Gravedad 2 (Advertencia)
Captura/ Identificador de suceso	FALSO
Mensaje de la pantalla LCD	No hay ningún mensaje de la pantalla LCD definido.
Valor predeterminado inicial.	FALSO

Visibilidad de filtro	Alerta IPMI	Alerta SNMP	Alerta por correo electrónico	Registro de LC	LCD	Apagado	Ciclo de encendido	Restablecer
FALSO	FALSO	FALSO	FALSO	FALSO	FALSO	FALSO	FALSO	FALSO

STOR0108

Mensaje	Las sondas de temperatura no están conectados a los gabinetes o los datos sobre la temperatura no están disponibles.
Descripción detallada	No hay datos de temperatura para mostrar. El sistema está apagado, no hay sondas de temperatura del gabinete presentes en el sistema o las sondas de temperatura no están conectados a los gabinetes.
Acción de respuesta recomendada	Compruebe si el servidor tiene alimentación y si la sonda de temperatura del gabinete está disponible y conectada al gabinete.
Categoría	Almacenamiento
Subcategoría	STOR = Almacenamiento
Gravedad	Gravedad 2 (Advertencia)
Captura/ Identificador de suceso	FALSO
Mensaje de la pantalla LCD	No hay ningún mensaje de la pantalla LCD definido.

Valor predeterminado inicial. FALSO

Visibilidad de filtro	Alerta IPMI	Alerta SNMP	Alerta por correo electrónico	Registro de LC	LCD	Apagado	Ciclo de encendido	Restablecer
FALSO	FALSO	FALSO	FALSO	FALSO	FALSO	FALSO	FALSO	FALSO

STOR0109

Mensaje La unidad de suministro de energía no está conectada al gabinete o los datos acerca de la unidad de suministro de energía no están disponibles.

Descripción detallada No hay datos de unidad de suministro de energía para mostrar. El sistema está apagado, no hay ninguna unidad de suministro de energía presente en el sistema o la unidad de suministro de energía no está conectada al gabinete.

Acción de respuesta recomendada Compruebe si el servidor tiene alimentación, si el suministro de energía de gabinete está disponible y si la unidad de suministro de energía está conectada al gabinete.

Categoría Almacenamiento

Subcategoría STOR = Almacenamiento

Gravedad Gravedad 2 (Advertencia)

Captura/Identificador de suceso FALSO

Mensaje de la pantalla LCD No hay ningún mensaje de la pantalla LCD definido.

Valor predeterminado inicial. FALSO

Visibilidad de filtro	Alerta IPMI	Alerta SNMP	Alerta por correo electrónico	Registro de LC	LCD	Apagado	Ciclo de encendido	Restablecer
FALSO	FALSO	FALSO	FALSO	FALSO	FALSO	FALSO	FALSO	FALSO

STOR0110

Mensaje Descriptor de dispositivo completo (FQDD) no válido.

Descripción detallada El nombre de componente del sistema especificado para el descriptor de dispositivo completo (FQDD) no es válido.

Acción de respuesta recomendada	Verifique que se haya especificado el nombre correcto de componente del sistema para el descriptor de dispositivo completo (FQDD). Consulte el texto de ayuda (el texto de ayuda para el subcomando raid se puede obtener mediante la ejecución de "racadm help raid") o la documentación para conocer los nombres de componentes del sistema de FQDD válidos.
Categoría	Almacenamiento
Subcategoría	STOR = Almacenamiento
Gravedad	Gravedad 3 (Informativo)
Captura/Identificador de suceso	FALSO
Mensaje de la pantalla LCD	No hay ningún mensaje de la pantalla LCD definido.
Valor predeterminado inicial.	FALSO

Visibilidad de filtro	Alerta IPMI	Alerta SNMP	Alerta por correo electrónico	Registro de LC	LCD	Apagado	Ciclo de encendido	Restablecer
FALSO	FALSO	FALSO	FALSO	FALSO	FALSO	FALSO	FALSO	FALSO

STOR0111

Mensaje	Clave de referencia no válida.
Descripción detallada	La clave de referencia especificada no es válida.
Acción de respuesta recomendada	Verifique que la clave de referencia especificada sea correcta. Consulte el texto de ayuda o la documentación para conocer las claves de referencia válidas.
Categoría	Almacenamiento
Subcategoría	STOR = Almacenamiento
Gravedad	Gravedad 2 (Advertencia)
Captura/Identificador de suceso	FALSO
Mensaje de la pantalla LCD	No hay ningún mensaje de la pantalla LCD definido.
Valor predeterminado inicial.	FALSO

Visibilidad de filtro	Alerta IPMI	Alerta SNMP	Alerta por correo electrónico	Registro de LC	LCD	Apagado	Ciclo de encendido	Restablecer
FALSO	FALSO	FALSO	FALSO	FALSO	FALSO	FALSO	FALSO	FALSO

STOR0701

Mensaje	Los objetos de almacenamiento no están disponibles en la configuración actual del sistema.
Descripción detallada	La instrumentación no detectó controladores RAID, discos físicos o discos virtuales que se puedan configurar.
Acción de respuesta recomendada	Los objetos de almacenamiento no están disponibles en la configuración actual del sistema. Compruebe que estén instalados los dispositivos de almacenamiento en el sistema y, a continuación, vuelva a intentar la operación una vez que la función Recopilar inventario del sistema al reiniciar (CSIOR) haya actualizado el inventario del sistema. Si el problema persiste, póngase en contacto con su proveedor de servicio.
Categoría	Configuración
Subcategoría	STOR = Almacenamiento
Gravedad	Gravedad 2 (Advertencia)
Captura/Identificador de suceso	FALSO
Mensaje de la pantalla LCD	No hay ningún mensaje de la pantalla LCD definido.
Valor predeterminado inicial.	FALSO

Visibilidad de filtro	Alerta IPMI	Alerta SNMP	Alerta por correo electrónico	Registro de LC	LCD	Apagado	Ciclo de encendido	Restablecer
FALSO	FALSO	FALSO	FALSO	FALSO	FALSO	FALSO	FALSO	FALSO

STOR003

Mensaje	Parámetro faltante.
Descripción detallada	Falta el parámetro necesario
Acción de respuesta recomendada	Consulte el perfil de RAID para determinar los parámetros requeridos
Categoría	Configuración

Subcategoría	STOR = Almacenamiento
Gravedad	Gravedad 2 (Advertencia)
Captura/ Identificador de suceso	FALSO
Mensaje de la pantalla LCD	No hay ningún mensaje de la pantalla LCD definido.
Valor predeterminado inicial.	FALSO

Visibilidad de filtro	Alerta IPMI	Alerta SNMP	Alerta por correo electrónico	Registro de LC	LCD	Apagado	Ciclo de encendido	Restablecer
FALSO	FALSO	FALSO	FALSO	FALSO	FALSO	FALSO	FALSO	FALSO

STOR004

Mensaje	Valor de parámetro no válido
Descripción detallada	El valor de parámetro provisto no es válido
Acción de respuesta recomendada	Consulte el perfil de RAID con el fin de determinar los valores de los parámetros válidos
Categoría	Configuración
Subcategoría	STOR = Almacenamiento
Gravedad	Gravedad 2 (Advertencia)
Captura/ Identificador de suceso	FALSO
Mensaje de la pantalla LCD	No hay ningún mensaje de la pantalla LCD definido.
Valor predeterminado inicial.	FALSO

Visibilidad de filtro	Alerta IPMI	Alerta SNMP	Alerta por correo electrónico	Registro de LC	LCD	Apagado	Ciclo de encendido	Restablecer
FALSO	FALSO	FALSO	FALSO	FALSO	FALSO	FALSO	FALSO	FALSO

STOR006

Mensaje	General failure (Fallo general)
Descripción detallada	Error de comando.
Acción de respuesta recomendada	1) Vuelva a ejecutar el comando. 2) Restablezca el iDRAC y vuelva a ejecutar el comando.
Categoría	Configuración
Subcategoría	STOR = Almacenamiento
Gravedad	Gravedad 1 (Crítico)
Captura/ Identificador de suceso	FALSO
Mensaje de la pantalla LCD	No hay ningún mensaje de la pantalla LCD definido.
Valor predeterminado inicial.	FALSO

Visibilidad de filtro	Alerta IPMI	Alerta SNMP	Alerta por correo electrónico	Registro de LC	LCD	Apagado	Ciclo de encendido	Restablecer
FALSO	FALSO	FALSO	FALSO	FALSO	FALSO	FALSO	FALSO	FALSO

STOR007

Mensaje	Error de asignación de recursos.
Descripción detallada	El comando falló debido a la falta de espacio de memoria o archivo.
Acción de respuesta recomendada	Restablezca el iDRAC y ejecute el comando.
Categoría	Configuración
Subcategoría	STOR = Almacenamiento
Gravedad	Gravedad 1 (Crítico)
Captura/ Identificador de suceso	FALSO

Mensaje de la pantalla LCD No hay ningún mensaje de la pantalla LCD definido.

Valor predeterminado inicial. FALSO

Visibilidad de filtro	Alerta IPMI	Alerta SNMP	Alerta por correo electrónico	Registro de LC	LCD	Apagado	Ciclo de encendido	Restablecer
FALSO	FALSO	FALSO	FALSO	FALSO	FALSO	FALSO	FALSO	FALSO

STOR009

Mensaje El FQDD del disco físico no ha podido identificar un disco físico válidos para la operación

Descripción detallada El disco físico no ha podido identificar de discos físicos válidos para la operación.

Acción de respuesta recomendada Proporcione un disco físico compatible con la operación

Categoría Configuración

Subcategoría STOR = Almacenamiento

Gravedad Gravedad 2 (Advertencia)

Captura/Identificador de suceso FALSO

Mensaje de la pantalla LCD No hay ningún mensaje de la pantalla LCD definido.

Valor predeterminado inicial. FALSO

Visibilidad de filtro	Alerta IPMI	Alerta SNMP	Alerta por correo electrónico	Registro de LC	LCD	Apagado	Ciclo de encendido	Restablecer
FALSO	FALSO	FALSO	FALSO	FALSO	FALSO	FALSO	FALSO	FALSO

STOR010

Mensaje Nivel RAID no compatible con la controladora

Descripción detallada El nivel RAID que se proporciona no es válido para esta controladora

Acción de respuesta recomendada	Proporcione un nivel RAID válido
Categoría	Configuración
Subcategoría	STOR = Almacenamiento
Gravedad	Gravedad 2 (Advertencia)
Captura/Identificador de suceso	FALSO
Mensaje de la pantalla LCD	No hay ningún mensaje de la pantalla LCD definido.
Valor predeterminado inicial.	FALSO

Visibilidad de filtro	Alerta IPMI	Alerta SNMP	Alerta por correo electrónico	Registro de LC	LCD	Apagado	Ciclo de encendido	Restablecer
FALSO	FALSO	FALSO	FALSO	FALSO	FALSO	FALSO	FALSO	FALSO

STOR011

Mensaje	El tamaño de la sección no se admite en la controladora
Descripción detallada	El tamaño de la sección que se proporciona no es válido para esta controladora.
Acción de respuesta recomendada	Proporcione un tamaño de sección válido
Categoría	Configuración
Subcategoría	STOR = Almacenamiento
Gravedad	Gravedad 2 (Advertencia)
Captura/Identificador de suceso	FALSO
Mensaje de la pantalla LCD	No hay ningún mensaje de la pantalla LCD definido.
Valor predeterminado inicial.	FALSO

Visibilidad de filtro	Alerta IPMI	Alerta SNMP	Alerta por correo electrónico	Registro de LC	LCD	Apagado	Ciclo de encendido	Restablecer
FALSO	FALSO	FALSO	FALSO	FALSO	FALSO	FALSO	FALSO	FALSO

STOR012

Mensaje	El disco físico provisto no es válido para esta operación
Descripción detallada	Uno o más de los discos físicos que se proporcionan no se pueden utilizar.
Acción de respuesta recomendada	Verifique el perfil RAID para asegurarse de que los discos físicos proporcionados estén en estado correcto y se usen adecuadamente
Categoría	Configuración
Subcategoría	STOR = Almacenamiento
Gravedad	Gravedad 2 (Advertencia)
Captura/Identificador de suceso	FALSO
Mensaje de la pantalla LCD	No hay ningún mensaje de la pantalla LCD definido.
Valor predeterminado inicial.	FALSO

Visibilidad de filtro	Alerta IPMI	Alerta SNMP	Alerta por correo electrónico	Registro de LC	LCD	Apagado	Ciclo de encendido	Restablecer
FALSO	FALSO	FALSO	FALSO	FALSO	FALSO	FALSO	FALSO	FALSO

STOR013

Mensaje	El estado de uno o varios dispositivos de almacenamiento no permite que la operación se pueda completar.
Descripción detallada	El estado de uno o más dispositivos de almacenamiento no permite que el comando se complete.
Acción de respuesta recomendada	Ejecute el comando nuevamente
Categoría	Configuración
Subcategoría	STOR = Almacenamiento

Gravedad	Gravedad 2 (Advertencia)
Captura/ Identificador de suceso	FALSO
Mensaje de la pantalla LCD	No hay ningún mensaje de la pantalla LCD definido.
Valor predeterminado inicial.	FALSO

Visibilidad de filtro	Alerta IPMI	Alerta SNMP	Alerta por correo electrónico	Registro de LC	LCD	Apagado	Ciclo de encendido	Restablecer
FALSO	FALSO	FALSO	FALSO	FALSO	FALSO	FALSO	FALSO	FALSO

STOR015

Mensaje	Se alcanzó la cantidad máxima permitida de discos virtuales para esta controladora
Descripción detallada	Límite máximo de discos virtuales en la controladora alcanzado
Acción de respuesta recomendada	Se debe eliminar un disco virtual para poder crear uno nuevo.
Categoría	Configuración
Subcategoría	STOR = Almacenamiento
Gravedad	Gravedad 2 (Advertencia)
Captura/ Identificador de suceso	FALSO
Mensaje de la pantalla LCD	No hay ningún mensaje de la pantalla LCD definido.
Valor predeterminado inicial.	FALSO

Visibilidad de filtro	Alerta IPMI	Alerta SNMP	Alerta por correo electrónico	Registro de LC	LCD	Apagado	Ciclo de encendido	Restablecer
FALSO	FALSO	FALSO	FALSO	FALSO	FALSO	FALSO	FALSO	FALSO

STOR016

Mensaje	El disco físico que se proporciona no es lo suficientemente grande como para ser un repuesto dinámico exclusivo para este disco virtual.
Descripción detallada	El disco físico no es lo suficientemente grande como para ser un repuesto dinámico para los discos físicos que componen el disco virtual
Acción de respuesta recomendada	Proporcione un disco físico más grande
Categoría	Configuración
Subcategoría	STOR = Almacenamiento
Gravedad	Gravedad 2 (Advertencia)
Captura/ Identificador de suceso	FALSO
Mensaje de la pantalla LCD	No hay ningún mensaje de la pantalla LCD definido.
Valor predeterminado inicial.	FALSO

Visibilidad de filtro	Alerta IPMI	Alerta SNMP	Alerta por correo electrónico	Registro de LC	LCD	Apagado	Ciclo de encendido	Restablecer
FALSO	FALSO	FALSO	FALSO	FALSO	FALSO	FALSO	FALSO	FALSO

STOR017

Mensaje	El disco virtual que se proporciona no es válido para la operación
Descripción detallada	El disco virtual proporcionado es compatible con esta operación.
Acción de respuesta recomendada	Proporcione un disco virtual compatible para la operación
Categoría	Configuración
Subcategoría	STOR = Almacenamiento
Gravedad	Gravedad 2 (Advertencia)
Captura/ Identificador de suceso	FALSO

Mensaje de la pantalla LCD No hay ningún mensaje de la pantalla LCD definido.

Valor predeterminado inicial. FALSO

Visibilidad de filtro	Alerta IPMI	Alerta SNMP	Alerta por correo electrónico	Registro de LC	LCD	Apagado	Ciclo de encendido	Restablecer
FALSO	FALSO	FALSO	FALSO	FALSO	FALSO	FALSO	FALSO	FALSO

STOR018

Mensaje No se detectaron unidades ajenas

Descripción detallada Esta operación no detectó unidades ajenas. Esto puede deberse a que no existan unidades ajenas o las que existen están protegidas.

Acción de respuesta recomendada Si las únicas unidades ajenas presentes están protegidas, ejecute una operación de borrado seguro en las unidades. De lo contrario, la operación falló porque no existen unidades ajenas.

Categoría Configuración

Subcategoría STOR = Almacenamiento

Gravedad Gravedad 2 (Advertencia)

Captura/Identificador de suceso FALSO

Mensaje de la pantalla LCD No hay ningún mensaje de la pantalla LCD definido.

Valor predeterminado inicial. FALSO

Visibilidad de filtro	Alerta IPMI	Alerta SNMP	Alerta por correo electrónico	Registro de LC	LCD	Apagado	Ciclo de encendido	Restablecer
FALSO	FALSO	FALSO	FALSO	FALSO	FALSO	FALSO	FALSO	FALSO

STOR019

Mensaje La frase de contraseña proporcionada no es válida

Descripción detallada La frase de contraseña proporcionada no sigue las reglas de restricción de caracteres de la controladora

Acción de respuesta recomendada	Proporcione una frase de contraseña que respete la restricción de caracteres de las controladoras.
Categoría	Configuración
Subcategoría	STOR = Almacenamiento
Gravedad	Gravedad 2 (Advertencia)
Captura/ Identificador de suceso	FALSO
Mensaje de la pantalla LCD	No hay ningún mensaje de la pantalla LCD definido.
Valor predeterminado inicial.	FALSO

Visibilidad de filtro	Alerta IPMI	Alerta SNMP	Alerta por correo electrónico	Registro de LC	LCD	Apagado	Ciclo de encendido	Restablecer
FALSO	FALSO	FALSO	FALSO	FALSO	FALSO	FALSO	FALSO	FALSO

STOR020

Mensaje	La clave de la controladora ya está presente
Descripción detallada	No se puede establecer la clave de la controladora porque la clave ya está presente.
Acción de respuesta recomendada	La controladora ya tiene una clave. Se debe eliminar la clave existente para volver a establecer una clave para la controladora.
Categoría	Configuración
Subcategoría	STOR = Almacenamiento
Gravedad	Gravedad 3 (Informativo)
Captura/ Identificador de suceso	FALSO
Mensaje de la pantalla LCD	No hay ningún mensaje de la pantalla LCD definido.
Valor predeterminado inicial.	FALSO

Visibilidad de filtro	Alerta IPMI	Alerta SNMP	Alerta por correo electrónico	Registro de LC	LCD	Apagado	Ciclo de encendido	Restablecer
FALSO	FALSO	FALSO	FALSO	FALSO	FALSO	FALSO	FALSO	FALSO

STOR021

Mensaje	Lifecycle Controller no está presente
Descripción detallada	La controladora necesita el conjunto de claves para poder proteger el disco virtual.
Acción de respuesta recomendada	Se requiere la clave de la controladora para proteger el disco virtual.
Categoría	Configuración
Subcategoría	STOR = Almacenamiento
Gravedad	Gravedad 3 (Informativo)
Captura/Identificador de suceso	FALSO
Mensaje de la pantalla LCD	No hay ningún mensaje de la pantalla LCD definido.
Valor predeterminado inicial.	FALSO

Visibilidad de filtro	Alerta IPMI	Alerta SNMP	Alerta por correo electrónico	Registro de LC	LCD	Apagado	Ciclo de encendido	Restablecer
FALSO	FALSO	FALSO	FALSO	FALSO	FALSO	FALSO	FALSO	FALSO

STOR022

Mensaje	La controladora no tiene función de seguridad
Descripción detallada	La controladora no tiene capacidad para proteger discos virtuales
Acción de respuesta recomendada	La controladora no tiene función de seguridad.
Categoría	Configuración
Subcategoría	STOR = Almacenamiento
Gravedad	Gravedad 3 (Informativo)

**Captura/
Identificador de
suceso** FALSO

**Mensaje de la
pantalla LCD** No hay ningún mensaje de la pantalla LCD definido.

**Valor
predeterminado
inicial.** FALSO

Visibilidad de filtro	Alerta IPMI	Alerta SNMP	Alerta por correo electrónico	Registro de LC	LCD	Apagado	Ciclo de encendido	Restablecer
FALSO	FALSO	FALSO	FALSO	FALSO	FALSO	FALSO	FALSO	FALSO

STOR023

Mensaje La configuración ya está confirmada, no se puede establecer

Descripción detallada Ya se confirmó una configuración para este dispositivo.

Acción de respuesta recomendada El trabajo de configuración actual debe cancelarse o finalizarse para realizar los cambios de configuración.

Categoría Configuración

Subcategoría STOR = Almacenamiento

Gravedad Gravedad 3 (Informativo)

**Captura/
Identificador de
suceso** FALSO

**Mensaje de la
pantalla LCD** No hay ningún mensaje de la pantalla LCD definido.

**Valor
predeterminado
inicial.** FALSO

Visibilidad de filtro	Alerta IPMI	Alerta SNMP	Alerta por correo electrónico	Registro de LC	LCD	Apagado	Ciclo de encendido	Restablecer
FALSO	FALSO	FALSO	FALSO	FALSO	FALSO	FALSO	FALSO	FALSO

STOR024

Mensaje La configuración ya se confirmó; no se puede volver a confirmar hasta que la confirmación anterior se complete o cancele

Descripción detallada	Los cambios de configuración ya están programados
Acción de respuesta recomendada	La configuración ya está programada. No es necesario volver a programar.
Categoría	Configuración
Subcategoría	STOR = Almacenamiento
Gravedad	Gravedad 3 (Informativo)
Captura/ Identificador de suceso	FALSO
Mensaje de la pantalla LCD	No hay ningún mensaje de la pantalla LCD definido.
Valor predeterminado inicial.	FALSO

Visibilidad de filtro	Alerta IPMI	Alerta SNMP	Alerta por correo electrónico	Registro de LC	LCD	Apagado	Ciclo de encendido	Restablecer
FALSO	FALSO	FALSO	FALSO	FALSO	FALSO	FALSO	FALSO	FALSO

STOR025

Mensaje	La configuración ya se confirmó; no se puede eliminar la configuración pendiente
Descripción detallada	No se puede eliminar la configuración pendiente; el trabajo ya está programado
Acción de respuesta recomendada	Se debe eliminar el trabajo de configuración para detener los cambios de configuración pendientes.
Categoría	Configuración
Subcategoría	STOR = Almacenamiento
Gravedad	Gravedad 2 (Advertencia)
Captura/ Identificador de suceso	FALSO
Mensaje de la pantalla LCD	No hay ningún mensaje de la pantalla LCD definido.
Valor predeterminado inicial.	FALSO

Visibilidad de filtro	Alerta IPMI	Alerta SNMP	Alerta por correo electrónico	Registro de LC	LCD	Apagado	Ciclo de encendido	Restablecer
FALSO	FALSO	FALSO	FALSO	FALSO	FALSO	FALSO	FALSO	FALSO

STOR026

Mensaje	No se creó el trabajo de configuración; no hay cambios de configuración pendientes
Descripción detallada	No hay cambios de configuración pendientes para este dispositivo; el trabajo no puede crearse.
Acción de respuesta recomendada	No se encontraron cambios de configuración pendientes; el trabajo de configuración no se puede crear cuando hay cambios de configuración pendientes.
Categoría	Configuración
Subcategoría	STOR = Almacenamiento
Gravedad	Gravedad 3 (Informativo)
Captura/Identificador de suceso	FALSO
Mensaje de la pantalla LCD	No hay ningún mensaje de la pantalla LCD definido.
Valor predeterminado inicial.	FALSO

Visibilidad de filtro	Alerta IPMI	Alerta SNMP	Alerta por correo electrónico	Registro de LC	LCD	Apagado	Ciclo de encendido	Restablecer
FALSO	FALSO	FALSO	FALSO	FALSO	FALSO	FALSO	FALSO	FALSO

STOR027

Mensaje	No se admite el nombre de disco virtual
Descripción detallada	El establecimiento del nombre de disco virtual no es una operación válida en esta controladora
Acción de respuesta recomendada	Esta operación no se debe intentar en esta controladora
Categoría	Configuración
Subcategoría	STOR = Almacenamiento
Gravedad	Gravedad 2 (Advertencia)

Captura/ Identificador de suceso	FALSO
Mensaje de la pantalla LCD	No hay ningún mensaje de la pantalla LCD definido.
Valor predeterminado inicial.	FALSO

Visibilidad de filtro	Alerta IPMI	Alerta SNMP	Alerta por correo electrónico	Registro de LC	LCD	Apagado	Ciclo de encendido	Restablecer
FALSO	FALSO	FALSO	FALSO	FALSO	FALSO	FALSO	FALSO	FALSO

STOR028

Mensaje	No se encontró el disco virtual
Descripción detallada	No se pudo encontrar el disco virtual proporcionado
Acción de respuesta recomendada	Proporcione un FQDD de disco virtual válido.
Categoría	Configuración
Subcategoría	STOR = Almacenamiento
Gravedad	Gravedad 2 (Advertencia)
Captura/ Identificador de suceso	FALSO
Mensaje de la pantalla LCD	No hay ningún mensaje de la pantalla LCD definido.
Valor predeterminado inicial.	FALSO

Visibilidad de filtro	Alerta IPMI	Alerta SNMP	Alerta por correo electrónico	Registro de LC	LCD	Apagado	Ciclo de encendido	Restablecer
FALSO	FALSO	FALSO	FALSO	FALSO	FALSO	FALSO	FALSO	FALSO

STOR029

Mensaje	No se encontró disco físico
----------------	-----------------------------

Descripción detallada	El disco físico que se proporciona no se pudo encontrar.
Acción de respuesta recomendada	Proporcione un FQDD de disco físico válido.
Categoría	Configuración
Subcategoría	STOR = Almacenamiento
Gravedad	Gravedad 2 (Advertencia)
Captura/ Identificador de suceso	FALSO
Mensaje de la pantalla LCD	No hay ningún mensaje de la pantalla LCD definido.
Valor predeterminado inicial.	FALSO

Visibilidad de filtro	Alerta IPMI	Alerta SNMP	Alerta por correo electrónico	Registro de LC	LCD	Apagado	Ciclo de encendido	Restablecer
FALSO	FALSO	FALSO	FALSO	FALSO	FALSO	FALSO	FALSO	FALSO

STOR030

Mensaje	No se encontró controladora
Descripción detallada	La controladora proporcionada no se pudo encontrar
Acción de respuesta recomendada	Proporcione un FQDD de controladora válido.
Categoría	Configuración
Subcategoría	STOR = Almacenamiento
Gravedad	Gravedad 2 (Advertencia)
Captura/ Identificador de suceso	FALSO
Mensaje de la pantalla LCD	No hay ningún mensaje de la pantalla LCD definido.
Valor predeterminado inicial.	FALSO

Visibilidad de filtro	Alerta IPMI	Alerta SNMP	Alerta por correo electrónico	Registro de LC	LCD	Apagado	Ciclo de encendido	Restablecer
FALSO	FALSO	FALSO	FALSO	FALSO	FALSO	FALSO	FALSO	FALSO

STOR031

Mensaje	Lifecycle Controller no activado.
Descripción detallada	Para sistemas 11G: Los servicios del sistema deben estar activados para realizar la operación solicitada. Se han desactivado los servicios del sistema a través de la utilidad de configuración de iDRAC a la que se accedió presionando la tecla CTRL+E en el inicio o mediante una operación remota. Para sistemas 12G: Lifecycle Controller debe estar activado para realizar la operación solicitada. Se ha desactivado Lifecycle Controller al presionar Configuración F2, seleccionar Config. de iDRAC y elegir Configuración de Lifecycle Controller en el inicio o a través de una operación remota.
Acción de respuesta recomendada	Para sistemas 11G: Use la utilidad de configuración de iDRAC para activar los servicios del sistema. Para eso, presione CTRL+E durante el inicio en el sistema de destino. Para sistemas 12G: Utilice Configuración F2, seleccione Config. de iDRAC y elija Configuración de Lifecycle Controller para activar de Lifecycle Controller en el inicio del sistema de destino.
Categoría	Configuración
Subcategoría	STOR = Almacenamiento
Gravedad	Gravedad 3 (Informativo)
Captura/Identificador de suceso	FALSO
Mensaje de la pantalla LCD	No hay ningún mensaje de la pantalla LCD definido.
Valor predeterminado inicial.	FALSO

Visibilidad de filtro	Alerta IPMI	Alerta SNMP	Alerta por correo electrónico	Registro de LC	LCD	Apagado	Ciclo de encendido	Restablecer
FALSO	FALSO	FALSO	FALSO	FALSO	FALSO	FALSO	FALSO	FALSO

STOR032

Mensaje	Lifecycle Controller se encuentra en uso en este momento.
Descripción detallada	Lifecycle Controller no puede obtener acceso al almacenamiento interno; otra aplicación u operación lo está usando.

Acción de respuesta recomendada	Espera hasta que se complete la operación actual de Lifecycle Controller. Asegúrese de que el sistema: 1) No se encuentre en Lifecycle Controller Unified Server Configurator. 2) No espere la intervención de un usuario en el error F1/F2 POST. 3) No se encuentre en ninguna de las opciones ROM de dispositivo o controladora, y vuelva a intentar la operación.
Categoría	Configuración
Subcategoría	STOR = Almacenamiento
Gravedad	Gravedad 2 (Advertencia)
Captura/Identificador de suceso	FALSO
Mensaje de la pantalla LCD	No hay ningún mensaje de la pantalla LCD definido.
Valor predeterminado inicial.	FALSO

Visibilidad de filtro	Alerta IPMI	Alerta SNMP	Alerta por correo electrónico	Registro de LC	LCD	Apagado	Ciclo de encendido	Restablecer
FALSO	FALSO	FALSO	FALSO	FALSO	FALSO	FALSO	FALSO	FALSO

STOR033

Mensaje	Valor de parámetro no válido para Fecha de inicio/finalización
Descripción detallada	El valor para Fecha de inicio/finalización no es válido
Acción de respuesta recomendada	Verifique el perfil RAID para determinar los valores correctos
Categoría	Configuración
Subcategoría	STOR = Almacenamiento
Gravedad	Gravedad 2 (Advertencia)
Captura/Identificador de suceso	FALSO
Mensaje de la pantalla LCD	No hay ningún mensaje de la pantalla LCD definido.
Valor predeterminado inicial.	FALSO

Visibilidad de filtro	Alerta IPMI	Alerta SNMP	Alerta por correo electrónico	Registro de LC	LCD	Apagado	Ciclo de encendido	Restablecer
FALSO	FALSO	FALSO	FALSO	FALSO	FALSO	FALSO	FALSO	FALSO

STOR035

Mensaje	No hay suficientes objetos de almacenamiento o los objetos de almacenamiento están en estado incorrecto para esta operación
Descripción detallada	No se proporcionaron suficientes objetos para la operación o el estado de algunos de los objetos proporcionados permiten su uso.
Acción de respuesta recomendada	Verifique el número y el estado de los objetos que se proporcionan.
Categoría	Configuración
Subcategoría	STOR = Almacenamiento
Gravedad	Gravedad 2 (Advertencia)
Captura/ Identificador de suceso	FALSO
Mensaje de la pantalla LCD	No hay ningún mensaje de la pantalla LCD definido.
Valor predeterminado inicial.	FALSO

Visibilidad de filtro	Alerta IPMI	Alerta SNMP	Alerta por correo electrónico	Registro de LC	LCD	Apagado	Ciclo de encendido	Restablecer
FALSO	FALSO	FALSO	FALSO	FALSO	FALSO	FALSO	FALSO	FALSO

STOR037

Mensaje	Falta el parámetro necesario <i>arg1</i>
Argumentos	<ul style="list-style-type: none"> <i>arg1</i> = nombre de parámetro
Descripción detallada	No se encuentran uno o varios de los parámetros necesarios para el método
Acción de respuesta recomendada	Consulte el documento de perfiles y proporcione el parámetro necesario

Categoría	Configuración
Subcategoría	STOR = Almacenamiento
Gravedad	Gravedad 2 (Advertencia)
Captura/ Identificador de suceso	FALSO
Mensaje de la pantalla LCD	No hay ningún mensaje de la pantalla LCD definido.
Valor predeterminado inicial.	FALSO

Visibilidad de filtro	Alerta IPMI	Alerta SNMP	Alerta por correo electrónico	Registro de LC	LCD	Apagado	Ciclo de encendido	Restablecer
FALSO	FALSO	FALSO	FALSO	FALSO	FALSO	FALSO	FALSO	FALSO

STOR038

Mensaje	Valor de parámetro no válido para <i>arg1</i>
Argumentos	<ul style="list-style-type: none"> <i>arg1</i> = parámetro
Descripción detallada	El valor de parámetro para el parámetro proporcionado no es válido
Acción de respuesta recomendada	Proporcione un valor de parámetro válido para el parámetro especificado
Categoría	Configuración
Subcategoría	STOR = Almacenamiento
Gravedad	Gravedad 2 (Advertencia)
Captura/ Identificador de suceso	FALSO
Mensaje de la pantalla LCD	No hay ningún mensaje de la pantalla LCD definido.
Valor predeterminado inicial.	FALSO

Visibilidad de filtro	Alerta IPMI	Alerta SNMP	Alerta por correo electrónico	Registro de LC	LCD	Apagado	Ciclo de encendido	Restablecer
FALSO	FALSO	FALSO	FALSO	FALSO	FALSO	FALSO	FALSO	FALSO

STOR039

Mensaje	Incompatibilidad en el recuento de AttributeName y AttributeValue
Descripción detallada	Los pares de valor de nombre no coinciden en la entrada
Acción de respuesta recomendada	Proporcione un par (AttributeName, AttributeValue) válido
Categoría	Configuración
Subcategoría	STOR = Almacenamiento
Gravedad	Gravedad 2 (Advertencia)
Captura/Identificador de suceso	FALSO
Mensaje de la pantalla LCD	No hay ningún mensaje de la pantalla LCD definido.
Valor predeterminado inicial.	FALSO

Visibilidad de filtro	Alerta IPMI	Alerta SNMP	Alerta por correo electrónico	Registro de LC	LCD	Apagado	Ciclo de encendido	Restablecer
FALSO	FALSO	FALSO	FALSO	FALSO	FALSO	FALSO	FALSO	FALSO

STOR040

Mensaje	Attribute Name <i>arg1</i> no válido
Argumentos	<ul style="list-style-type: none"> <i>arg1</i> = atributo
Descripción detallada	El nombre de atributo proporcionado no es válido para el método actual.
Acción de respuesta recomendada	Proporcione un atributo válido
Categoría	Configuración

Subcategoría	STOR = Almacenamiento
Gravedad	Gravedad 2 (Advertencia)
Captura/ Identificador de suceso	FALSO
Mensaje de la pantalla LCD	No hay ningún mensaje de la pantalla LCD definido.
Valor predeterminado inicial.	FALSO

Visibilidad de filtro	Alerta IPMI	Alerta SNMP	Alerta por correo electrónico	Registro de LC	LCD	Apagado	Ciclo de encendido	Restablecer
FALSO	FALSO	FALSO	FALSO	FALSO	FALSO	FALSO	FALSO	FALSO

STOR041

Mensaje	Valor de atributo no válido para nombre de atributo <i>arg1</i>
Argumentos	<ul style="list-style-type: none"> <i>arg1</i> = atributo
Descripción detallada	El valor de atributo no es válido para el atributo proporcionado
Acción de respuesta recomendada	Proporcione un valor de atributo válido para el atributo especificado
Categoría	Configuración
Subcategoría	STOR = Almacenamiento
Gravedad	Gravedad 2 (Advertencia)
Captura/ Identificador de suceso	FALSO
Mensaje de la pantalla LCD	No hay ningún mensaje de la pantalla LCD definido.
Valor predeterminado inicial.	FALSO

Visibilidad de filtro	Alerta IPMI	Alerta SNMP	Alerta por correo electrónico	Registro de LC	LCD	Apagado	Ciclo de encendido	Restablecer
FALSO	FALSO	FALSO	FALSO	FALSO	FALSO	FALSO	FALSO	FALSO

STOR042

Mensaje	Valor de atributo no admitido para nombre de atributo <i>arg1</i>
Argumentos	<ul style="list-style-type: none"> <i>arg1</i> = atributo
Descripción detallada	El valor de atributo no se admite en la configuración actual
Acción de respuesta recomendada	Proporcione un atributo que se pueda establecer para el atributo especificado en función de los valores posibles valores para ese atributo
Categoría	Configuración
Subcategoría	STOR = Almacenamiento
Gravedad	Gravedad 2 (Advertencia)
Captura/Identificador de suceso	FALSO
Mensaje de la pantalla LCD	No hay ningún mensaje de la pantalla LCD definido.
Valor predeterminado inicial.	FALSO

Visibilidad de filtro	Alerta IPMI	Alerta SNMP	Alerta por correo electrónico	Registro de LC	LCD	Apagado	Ciclo de encendido	Restablecer
FALSO	FALSO	FALSO	FALSO	FALSO	FALSO	FALSO	FALSO	FALSO

STOR043

Mensaje	El disco físico forma parte de un disco virtual que no es del nivel Raid 0 secundario
Descripción detallada	El disco físico forma parte de un disco virtual que no es del nivel Raid 0 secundario
Acción de respuesta recomendada	Mensaje informativo. No es necesario realizar ninguna acción. No es una función admitida en LC. No debería ocurrir en el campo
Categoría	Configuración

Subcategoría	STOR = Almacenamiento
Gravedad	Gravedad 3 (Informativo)
Captura/ Identificador de suceso	FALSO
Mensaje de la pantalla LCD	No hay ningún mensaje de la pantalla LCD definido.
Valor predeterminado inicial.	FALSO

Visibilidad de filtro	Alerta IPMI	Alerta SNMP	Alerta por correo electrónico	Registro de LC	LCD	Apagado	Ciclo de encendido	Restablecer
FALSO	FALSO	FALSO	FALSO	FALSO	FALSO	FALSO	FALSO	FALSO

STOR044

Mensaje	Todos los discos físicos especificados no forman parte del mismo grupo de discos
Descripción detallada	Uno o más de los discos físicos especificados para crear el disco virtual no son válidos. Utilice alguna recomendación para encontrar el grupo de discos correcto
Acción de respuesta recomendada	Enumere los discos virtuales existentes para encontrar los discos físicos del mismo grupo de discos.
Categoría	Configuración
Subcategoría	STOR = Almacenamiento
Gravedad	Gravedad 2 (Advertencia)
Captura/ Identificador de suceso	FALSO
Mensaje de la pantalla LCD	No hay ningún mensaje de la pantalla LCD definido.
Valor predeterminado inicial.	FALSO

Visibilidad de filtro	Alerta IPMI	Alerta SNMP	Alerta por correo electrónico	Registro de LC	LCD	Apagado	Ciclo de encendido	Restablecer
FALSO	FALSO	FALSO	FALSO	FALSO	FALSO	FALSO	FALSO	FALSO

STOR045

Mensaje	Los parámetros StartingLBA y Size son necesarios para crear un disco virtual
Descripción detallada	Los discos físicos de entrada tienen fragmentado el espacio en disco, de modo que los parámetros StartingLBA y Size son necesarios para crear un disco virtual
Acción de respuesta recomendada	Proporcione los parámetros StartingLBA y Size.
Categoría	Configuración
Subcategoría	STOR = Almacenamiento
Gravedad	Gravedad 2 (Advertencia)
Captura/ Identificador de suceso	FALSO
Mensaje de la pantalla LCD	No hay ningún mensaje de la pantalla LCD definido.
Valor predeterminado inicial.	FALSO

Visibilidad de filtro	Alerta IPMI	Alerta SNMP	Alerta por correo electrónico	Registro de LC	LCD	Apagado	Ciclo de encendido	Restablecer
FALSO	FALSO	FALSO	FALSO	FALSO	FALSO	FALSO	FALSO	FALSO

STOR046

Mensaje	La combinación de los parámetros Size y StartingLBA provoca la superposición de discos virtuales
Descripción detallada	La combinación de los parámetros Size y StartingLBA provoca la superposición de discos virtuales
Acción de respuesta recomendada	Consulte la guía del usuario para proporcionar la combinación correcta de StartingLBA y Size
Categoría	Configuración
Subcategoría	STOR = Almacenamiento
Gravedad	Gravedad 2 (Advertencia)
Captura/ Identificador de suceso	FALSO

Mensaje de la pantalla LCD No hay ningún mensaje de la pantalla LCD definido.

Valor predeterminado inicial. FALSO

Visibilidad de filtro	Alerta IPMI	Alerta SNMP	Alerta por correo electrónico	Registro de LC	LCD	Apagado	Ciclo de encendido	Restablecer
FALSO	FALSO	FALSO	FALSO	FALSO	FALSO	FALSO	FALSO	FALSO

STOR047

Mensaje AttributeValue no se puede cambiar para el nombre de atributo de sólo lectura *arg1*

Argumentos

- *arg1* = atributo

Descripción detallada AttributeValue no se puede cambiar para el nombre de atributo de sólo lectura

Acción de respuesta recomendada No se puede cambiar este atributo. No es necesario realizar ninguna acción

Categoría Configuración

Subcategoría STOR = Almacenamiento

Gravedad Gravedad 3 (Informativo)

Captura/Identificador de suceso FALSO

Mensaje de la pantalla LCD No hay ningún mensaje de la pantalla LCD definido.

Valor predeterminado inicial. FALSO

Visibilidad de filtro	Alerta IPMI	Alerta SNMP	Alerta por correo electrónico	Registro de LC	LCD	Apagado	Ciclo de encendido	Restablecer
FALSO	FALSO	FALSO	FALSO	FALSO	FALSO	FALSO	FALSO	FALSO

STOR048

Mensaje La controladora no tiene función de administración de claves de Dell

Descripción detallada	La controladora o el firmware de la controladora no admiten la administración de claves de Dell.
Acción de respuesta recomendada	Mensaje informativo. Es posible que el firmware de la controladora o la controladora misma no admitan esta operación.
Categoría	Configuración
Subcategoría	STOR = Almacenamiento
Gravedad	Gravedad 3 (Informativo)
Captura/ Identificador de suceso	FALSO
Mensaje de la pantalla LCD	No hay ningún mensaje de la pantalla LCD definido.
Valor predeterminado inicial.	FALSO

Visibilidad de filtro	Alerta IPMI	Alerta SNMP	Alerta por correo electrónico	Registro de LC	LCD	Apagado	Ciclo de encendido	Restablecer
FALSO	FALSO	FALSO	FALSO	FALSO	FALSO	FALSO	FALSO	FALSO

STOR049

Mensaje	La controladora se encuentra en modo de administración de claves local
Descripción detallada	La controladora se encuentra en modo de administración de claves local
Acción de respuesta recomendada	No es necesaria ninguna acción de respuesta.
Categoría	Configuración
Subcategoría	STOR = Almacenamiento
Gravedad	Gravedad 3 (Informativo)
Captura/ Identificador de suceso	FALSO
Mensaje de la pantalla LCD	No hay ningún mensaje de la pantalla LCD definido.
Valor predeterminado inicial.	FALSO

Visibilidad de filtro	Alerta IPMI	Alerta SNMP	Alerta por correo electrónico	Registro de LC	LCD	Apagado	Ciclo de encendido	Restablecer
FALSO	FALSO	FALSO	FALSO	FALSO	FALSO	FALSO	FALSO	FALSO

STOR050

Mensaje	La controladora se encuentra en modo de administración de claves de Dell
Descripción detallada	La controladora se encuentra en modo de administración de claves de Dell
Acción de respuesta recomendada	Mensaje informativo. No debe realizarse en escenarios de clientes
Categoría	Configuración
Subcategoría	STOR = Almacenamiento
Gravedad	Gravedad 3 (Informativo)
Captura/Identificador de suceso	FALSO
Mensaje de la pantalla LCD	No hay ningún mensaje de la pantalla LCD definido.
Valor predeterminado inicial.	FALSO

Visibilidad de filtro	Alerta IPMI	Alerta SNMP	Alerta por correo electrónico	Registro de LC	LCD	Apagado	Ciclo de encendido	Restablecer
FALSO	FALSO	FALSO	FALSO	FALSO	FALSO	FALSO	FALSO	FALSO

STOR051

Mensaje	La combinación de los parámetros StartingLBA y Size va más allá del tamaño del disco físico
Descripción detallada	Los parámetros StartingLBA y Size son incorrectos
Acción de respuesta recomendada	Consulte la guía del usuario para proporcionar la combinación correcta de StartingLBA y Size
Categoría	Configuración
Subcategoría	STOR = Almacenamiento
Gravedad	Gravedad 2 (Advertencia)

**Captura/
Identificador de
suceso** FALSO

**Mensaje de la
pantalla LCD** No hay ningún mensaje de la pantalla LCD definido.

**Valor
predeterminado
inicial.** FALSO

Visibilidad de filtro	Alerta IPMI	Alerta SNMP	Alerta por correo electrónico	Registro de LC	LCD	Apagado	Ciclo de encendido	Restablecer
FALSO	FALSO	FALSO	FALSO	FALSO	FALSO	FALSO	FALSO	FALSO

STOR052

Mensaje Cantidad no admitida de discos virtuales en una controladora o grupo de discos

Descripción detallada Se alcanzó el límite máximo para la cantidad de discos virtuales que se pueden crear en una controladora o un grupo de discos

Acción de respuesta recomendada Consulte la guía del usuario de la controladora para conocer la cantidad admitida de discos virtuales

Categoría Configuración

Subcategoría STOR = Almacenamiento

Gravedad Gravedad 3 (Informativo)

**Captura/
Identificador de
suceso** FALSO

**Mensaje de la
pantalla LCD** No hay ningún mensaje de la pantalla LCD definido.

**Valor
predeterminado
inicial.** FALSO

Visibilidad de filtro	Alerta IPMI	Alerta SNMP	Alerta por correo electrónico	Registro de LC	LCD	Apagado	Ciclo de encendido	Restablecer
FALSO	FALSO	FALSO	FALSO	FALSO	FALSO	FALSO	FALSO	FALSO

STOR053

Mensaje La clave de la controladora no está presente, la controladora necesita la clave de Dell Key Management Server

Descripción detallada	El sistema no pudo obtener la clave de Dell Key Management Server
Acción de respuesta recomendada	Consulte la documentación de DKM a para configurar el servidor de administración de claves.
Categoría	Configuración
Subcategoría	STOR = Almacenamiento
Gravedad	Gravedad 2 (Advertencia)
Captura/ Identificador de suceso	FALSO
Mensaje de la pantalla LCD	No hay ningún mensaje de la pantalla LCD definido.
Valor predeterminado inicial.	FALSO

Visibilidad de filtro	Alerta IPMI	Alerta SNMP	Alerta por correo electrónico	Registro de LC	LCD	Apagado	Ciclo de encendido	Restablecer
FALSO	FALSO	FALSO	FALSO	FALSO	FALSO	FALSO	FALSO	FALSO

STOR054

Mensaje	La controladora no tiene la función Cachecade.
Descripción detallada	La controladora o el firmware de la controladora no admiten Cachecade.
Acción de respuesta recomendada	Mensaje informativo. Consulte la guía del usuario de la controladora para obtener más información.
Categoría	Configuración
Subcategoría	STOR = Almacenamiento
Gravedad	Gravedad 3 (Informativo)
Captura/ Identificador de suceso	FALSO
Mensaje de la pantalla LCD	No hay ningún mensaje de la pantalla LCD definido.
Valor predeterminado inicial.	FALSO

Visibilidad de filtro	Alerta IPMI	Alerta SNMP	Alerta por correo electrónico	Registro de LC	LCD	Apagado	Ciclo de encendido	Restablecer
FALSO	FALSO	FALSO	FALSO	FALSO	FALSO	FALSO	FALSO	FALSO

STOR055

Mensaje	El BIOS no admite funcionalidades de administración de claves.
Descripción detallada	El BIOS no es compatible con la administración de claves de Dell
Acción de respuesta recomendada	Mensaje informativo. Consulte la guía del usuario de la controladora para obtener más información.
Categoría	Configuración
Subcategoría	STOR = Almacenamiento
Gravedad	Gravedad 3 (Informativo)
Captura/Identificador de suceso	FALSO
Mensaje de la pantalla LCD	No hay ningún mensaje de la pantalla LCD definido.
Valor predeterminado inicial.	FALSO

Visibilidad de filtro	Alerta IPMI	Alerta SNMP	Alerta por correo electrónico	Registro de LC	LCD	Apagado	Ciclo de encendido	Restablecer
FALSO	FALSO	FALSO	FALSO	FALSO	FALSO	FALSO	FALSO	FALSO

STOR056

Mensaje	El disco físico no tiene función de seguridad
Descripción detallada	El disco físico no admite el cifrado de datos
Acción de respuesta recomendada	Mensaje informativo. Consulte la guía del usuario de la controladora para obtener más información.
Categoría	Configuración
Subcategoría	STOR = Almacenamiento
Gravedad	Gravedad 3 (Informativo)

Captura/ Identificador de suceso	FALSO
Mensaje de la pantalla LCD	No hay ningún mensaje de la pantalla LCD definido.
Valor predeterminado inicial.	FALSO

Visibilidad de filtro	Alerta IPMI	Alerta SNMP	Alerta por correo electrónico	Registro de LC	LCD	Apagado	Ciclo de encendido	Restablecer
FALSO	FALSO	FALSO	FALSO	FALSO	FALSO	FALSO	FALSO	FALSO

STOR057

Mensaje	La controladora RAID no está disponible actualmente para la configuración
Descripción detallada	CSIOR no está en ejecución, por lo que el estado de la controladora no es apto para realizar esta operación
Acción de respuesta recomendada	Active CSIOR y, a continuación, ejecute CSIOR. Invoque el método GetRSStatus wsman (consulte el documento del perfil LCMManagement para obtener más detalles sobre este método). Este método devuelve el estado y espera hasta que este sea "Listo"
Categoría	Configuración
Subcategoría	STOR = Almacenamiento
Gravedad	Gravedad 3 (Informativo)
Captura/ Identificador de suceso	FALSO
Mensaje de la pantalla LCD	No hay ningún mensaje de la pantalla LCD definido.
Valor predeterminado inicial.	FALSO

Visibilidad de filtro	Alerta IPMI	Alerta SNMP	Alerta por correo electrónico	Registro de LC	LCD	Apagado	Ciclo de encendido	Restablecer
FALSO	FALSO	FALSO	FALSO	FALSO	FALSO	FALSO	FALSO	FALSO

STOR058

Mensaje	Esta operación no se admite en este dispositivo.
----------------	--

Descripción detallada	La operación no se admite en el dispositivo de destino.
Acción de respuesta recomendada	Mensaje informativo. Consulte la guía del usuario de la controladora para obtener más información.
Categoría	Configuración
Subcategoría	STOR = Almacenamiento
Gravedad	Gravedad 3 (Informativo)
Captura/ Identificador de suceso	FALSO
Mensaje de la pantalla LCD	No hay ningún mensaje de la pantalla LCD definido.
Valor predeterminado inicial.	FALSO

Visibilidad de filtro	Alerta IPMI	Alerta SNMP	Alerta por correo electrónico	Registro de LC	LCD	Apagado	Ciclo de encendido	Restablecer
FALSO	FALSO	FALSO	FALSO	FALSO	FALSO	FALSO	FALSO	FALSO

STOR059

Mensaje	La operación no es válida actualmente ya que no hay discos virtuales en la controladora.
Descripción detallada	No hay discos virtuales en la controladora, por lo tanto, la operación no se puede realizar.
Acción de respuesta recomendada	Cree un disco virtual antes de invocar esta operación.
Categoría	Configuración
Subcategoría	STOR = Almacenamiento
Gravedad	Gravedad 3 (Informativo)
Captura/ Identificador de suceso	FALSO
Mensaje de la pantalla LCD	No hay ningún mensaje de la pantalla LCD definido.
Valor predeterminado inicial.	FALSO

Visibilidad de filtro	Alerta IPMI	Alerta SNMP	Alerta por correo electrónico	Registro de LC	LCD	Apagado	Ciclo de encendido	Restablecer
FALSO	FALSO	FALSO	FALSO	FALSO	FALSO	FALSO	FALSO	FALSO

STOR061

Mensaje	No se admite la inicialización del disco virtual en la controladora RAID.
Descripción detallada	La operación de inicialización del disco virtual no se admite en el dispositivo de destino.
Acción de respuesta recomendada	Para obtener información sobre las operaciones admitidas, consulte la Guía del usuario de Lifecycle Controller Remote Services.
Categoría	Configuración
Subcategoría	STOR = Almacenamiento
Gravedad	Gravedad 2 (Advertencia)
Captura/Identificador de suceso	FALSO
Mensaje de la pantalla LCD	No hay ningún mensaje de la pantalla LCD definido.
Valor predeterminado inicial.	FALSO

Visibilidad de filtro	Alerta IPMI	Alerta SNMP	Alerta por correo electrónico	Registro de LC	LCD	Apagado	Ciclo de encendido	Restablecer
FALSO	FALSO	FALSO	FALSO	FALSO	FALSO	FALSO	FALSO	FALSO

STOR060

Mensaje	No se admite la configuración en la controladora RAID.
Descripción detallada	La operación no se admite en el dispositivo de destino.
Acción de respuesta recomendada	Para obtener información sobre las operaciones admitidas, consulte la Guía del usuario de Lifecycle Controller Remote Services.
Categoría	Configuración
Subcategoría	STOR = Almacenamiento
Gravedad	Gravedad 3 (Informativo)

Captura/ Identificador de suceso	FALSO
Mensaje de la pantalla LCD	No hay ningún mensaje de la pantalla LCD definido.
Valor predeterminado inicial.	FALSO

Visibilidad de filtro	Alerta IPMI	Alerta SNMP	Alerta por correo electrónico	Registro de LC	LCD	Apagado	Ciclo de encendido	Restablecer
FALSO	FALSO	FALSO	FALSO	FALSO	FALSO	FALSO	FALSO	FALSO

STOR062

Mensaje	Uno o más discos físicos especificados están llenos y no pueden utilizarse para crear discos virtuales adicionales.
Descripción detallada	Uno o más discos físicos especificados están llenos y no pueden utilizarse para crear discos virtuales adicionales.
Acción de respuesta recomendada	Asegúrese de que todos los discos físicos especificados para crear un disco virtual tengan la cantidad de espacio libre necesaria.
Categoría	Configuración
Subcategoría	STOR = Almacenamiento
Gravedad	Gravedad 3 (Informativo)
Captura/ Identificador de suceso	FALSO
Mensaje de la pantalla LCD	No hay ningún mensaje de la pantalla LCD definido.
Valor predeterminado inicial.	FALSO

Visibilidad de filtro	Alerta IPMI	Alerta SNMP	Alerta por correo electrónico	Registro de LC	LCD	Apagado	Ciclo de encendido	Restablecer
FALSO	FALSO	FALSO	FALSO	FALSO	FALSO	FALSO	FALSO	FALSO

STOR063

Mensaje	No se puede asignar el disco virtual a varios adaptadores virtuales en el modo de asignación simple.
Descripción detallada	A fin de evitar la pérdida de datos, el sistema no permitió la asignación de un disco virtual a varios adaptadores virtuales porque el modo de asignación organizada en clústeres no está activado.
Acción de respuesta recomendada	Active el modo de asignación organizada en clústeres o desasigne el disco virtual en el adaptador virtual al cual está actualmente asignado.
Categoría	Configuración
Subcategoría	STOR = Almacenamiento
Gravedad	Gravedad 2 (Advertencia)
Captura/Identificador de suceso	FALSO
Mensaje de la pantalla LCD	No hay ningún mensaje de la pantalla LCD definido.
Valor predeterminado inicial.	FALSO

Visibilidad de filtro	Alerta IPMI	Alerta SNMP	Alerta por correo electrónico	Registro de LC	LCD	Apagado	Ciclo de encendido	Restablecer
FALSO	FALSO	FALSO	FALSO	FALSO	FALSO	FALSO	FALSO	FALSO

STOR064

Mensaje	Uno o más discos físicos especificados para la creación de un disco virtual no tienen el mismo tamaño de bloque.
Descripción detallada	No se puede crear el disco virtual solicitado ya que los discos físicos especificados no tienen el mismo tamaño de bloque.
Acción de respuesta recomendada	Compruebe que los discos físicos seleccionados para crear el disco virtual tengan el mismo tamaño de bloque y vuelva a intentar la operación. El tamaño de bloque se puede determinar mediante la revisión del inventario del disco físico y de la comprobación de la propiedad BlockSize de cada disco físico.
Categoría	Configuración
Subcategoría	STOR = Almacenamiento
Gravedad	Gravedad 2 (Advertencia)

Captura/ Identificador de suceso	FALSO
Mensaje de la pantalla LCD	No hay ningún mensaje de la pantalla LCD definido.
Valor predeterminado inicial.	FALSO

Visibilidad de filtro	Alerta IPMI	Alerta SNMP	Alerta por correo electrónico	Registro de LC	LCD	Apagado	Ciclo de encendido	Restablecer
SE DESCONO CE	FALSO	FALSO	FALSO	FALSO	FALSO	FALSO	FALSO	FALSO

STOR065

Mensaje	Uno o más discos físicos especificados para la creación de un disco virtual no tienen la función de información de protección T10.
Descripción detallada	No se puede crear el disco virtual solicitado, ya que uno o más de los discos físicos especificados no son compatibles con la información de protección T10.
Acción de respuesta recomendada	Compruebe que los discos físicos seleccionados para la creación de un disco virtual sean compatibles con la función de información de protección T10 y, a continuación, vuelva a intentar la operación.
Categoría	Configuración
Subcategoría	STOR = Almacenamiento
Gravedad	Gravedad 2 (Advertencia)
Captura/ Identificador de suceso	FALSO
Mensaje de la pantalla LCD	No hay ningún mensaje de la pantalla LCD definido.
Valor predeterminado inicial.	FALSO

Visibilidad de filtro	Alerta IPMI	Alerta SNMP	Alerta por correo electrónico	Registro de LC	LCD	Apagado	Ciclo de encendido	Restablecer
SE DESCONO CE	FALSO	FALSO	FALSO	FALSO	FALSO	FALSO	FALSO	FALSO

STOR066

Mensaje	La controladora no es compatible con la función de información de protección T10.
Descripción detallada	La operación solicitada no fue satisfactoria porque la controladora RAID seleccionada no es compatible con la función de información de protección T10.
Acción de respuesta recomendada	Compruebe que la controladora RAID seleccionada para la operación admita la información de protección T10 Información y, a continuación, vuelva a intentar la operación.
Categoría	Configuración
Subcategoría	STOR = Almacenamiento
Gravedad	Gravedad 2 (Advertencia)
Captura/Identificador de suceso	FALSO
Mensaje de la pantalla LCD	No hay ningún mensaje de la pantalla LCD definido.
Valor predeterminado inicial.	FALSO

Visibilidad de filtro	Alerta IPMI	Alerta SNMP	Alerta por correo electrónico	Registro de LC	LCD	Apagado	Ciclo de encendido	Restablecer
SE DESCONOC CE	FALSO	FALSO	FALSO	FALSO	FALSO	FALSO	FALSO	FALSO

STOR067

Mensaje	La controladora no admite discos virtuales RAID10 de tramo irregular.
Descripción detallada	La operación no se realizó correctamente porque la controladora seleccionada no admite la creación de discos virtuales RAID10 de tramo irregular.
Acción de respuesta recomendada	La controladora seleccionada no puede crear un disco virtual RAID 10 de tramo irregular. Especifique la combinación adecuada de longitud y profundidad del tramo para la creación de discos virtuales RAID10 en la controladora seleccionada, y, a continuación, vuelva a intentar la operación.
Categoría	Configuración
Subcategoría	STOR = Almacenamiento
Gravedad	Gravedad 2 (Advertencia)

Captura/ Identificador de suceso	FALSO
Mensaje de la pantalla LCD	No hay ningún mensaje de la pantalla LCD definido.
Valor predeterminado inicial.	FALSO

Visibilidad de filtro	Alerta IPMI	Alerta SNMP	Alerta por correo electrónico	Registro de LC	LCD	Apagado	Ciclo de encendido	Restablecer
SE DESCONOC E	FALSO	FALSO	FALSO	FALSO	FALSO	FALSO	FALSO	FALSO

STOR068

Mensaje	No es posible realizar la configuración RAID solicitada debido a que la versión de Lifecycle Controller en el servidor no tiene las funcionalidades necesarias.
Descripción detallada	La operación de configuración RAID solicitada no fue satisfactoria porque la versión de Lifecycle Controller en el servidor de destino no tiene las funcionalidades necesarias.
Acción de respuesta recomendada	Verifique la versión de Lifecycle Controller en el servidor de destino y actualice a la versión más reciente disponible.
Categoría	Configuración
Subcategoría	STOR = Almacenamiento
Gravedad	Gravedad 2 (Advertencia)
Captura/ Identificador de suceso	FALSO
Mensaje de la pantalla LCD	No hay ningún mensaje de la pantalla LCD definido.
Valor predeterminado inicial.	FALSO

Visibilidad de filtro	Alerta IPMI	Alerta SNMP	Alerta por correo electrónico	Registro de LC	LCD	Apagado	Ciclo de encendido	Restablecer
SE DESCONOC E	FALSO	FALSO	FALSO	FALSO	FALSO	FALSO	FALSO	FALSO

STOR070

Mensaje	No se puede ejecutar el método WS-MAN <i>arg1</i> ; ya que se introdujo un parámetro <i>arg2</i> no válido.
Argumentos	<ul style="list-style-type: none">• <i>arg1</i> = nombre de método• <i>arg2</i> = nombre de parámetro
Descripción detallada	El método <nombre del método> no se pudo ejecutar satisfactoriamente, porque el número de elementos que se introdujo para VPropNameArray y VPropValueArray no es igual.
Acción de respuesta recomendada	Introduzca un parámetro válido, y, a continuación, vuelva a intentar la operación. Para obtener más información sobre un parámetro válido, consulte el documento SimpleRAIDProfile, disponible en Dell Tech Center en http://en.community.dell.com/techcenter/extras/m/white_papers/20263535.aspx
Categoría	Configuración
Subcategoría	STOR = Almacenamiento
Gravedad	Gravedad 2 (Advertencia)
Captura/Identificador de suceso	FALSO
Mensaje de la pantalla LCD	No hay ningún mensaje de la pantalla LCD definido.
Valor predeterminado inicial.	FALSO

Visibilidad de filtro	Alerta IPMI	Alerta SNMP	Alerta por correo electrónico	Registro de LC	LCD	Apagado	Ciclo de encendido	Restablecer
SE DESCONO CE	FALSO	FALSO	FALSO	FALSO	FALSO	FALSO	FALSO	FALSO

STOR0501

Mensaje	No se puede configurar RAID.
Descripción detallada	No se puede crear un disco virtual por motivos desconocidos.
Acción de respuesta recomendada	Realice una de las acciones siguientes y vuelva a intentar la operación: 1) Salga del asistente de configuración de RAID. 2) Actualice el firmware de la controladora RAID a la versión más reciente. 3) Reinicie el sistema y presione la tecla <F10> para volver a entrar a Lifecycle Controller, y vuelva a intentar la operación.
Categoría	Almacenamiento

Subcategoría	STOR = Almacenamiento
Gravedad	Gravedad 1 (Crítico)
Captura/ Identificador de suceso	FALSO
Mensaje de la pantalla LCD	No hay ningún mensaje de la pantalla LCD definido.
Valor predeterminado inicial.	FALSO

Visibilidad de filtro	Alerta IPMI	Alerta SNMP	Alerta por correo electrónico	Registro de LC	LCD	Apagado	Ciclo de encendido	Restablecer
FALSO	FALSO	FALSO	FALSO	VERDADE RO	FALSO	FALSO	FALSO	FALSO

STOR0502

Mensaje	No se puede ejecutar el asistente de configuración de RAID.
Descripción detallada	No hay ninguna controladora RAID instalada en el sistema.
Acción de respuesta recomendada	Instale la controladora RAID y haga lo siguiente: 1) Reinicie el sistema. 2) Presione la tecla <F10> para volver a entrar a Lifecycle Controller. 3) Vuelva a intentar la configuración de RAID.
Categoría	Almacenamiento
Subcategoría	STOR = Almacenamiento
Gravedad	Gravedad 1 (Crítico)
Captura/ Identificador de suceso	FALSO
Mensaje de la pantalla LCD	No hay ningún mensaje de la pantalla LCD definido.
Valor predeterminado inicial.	FALSO

Visibilidad de filtro	Alerta IPMI	Alerta SNMP	Alerta por correo electrónico	Registro de LC	LCD	Apagado	Ciclo de encendido	Restablecer
FALSO	FALSO	FALSO	FALSO	VERDADE RO	FALSO	FALSO	FALSO	FALSO

STOR0503

Mensaje	La configuración de RAID se borró satisfactoriamente.
Descripción detallada	La configuración de RAID existente se ha borrado.
Acción de respuesta recomendada	No es necesaria ninguna acción de respuesta.
Categoría	Almacenamiento
Subcategoría	STOR = Almacenamiento
Gravedad	Gravedad 3 (Informativo)
Captura/ Identificador de suceso	FALSO
Mensaje de la pantalla LCD	No hay ningún mensaje de la pantalla LCD definido.
Valor predeterminado inicial.	FALSO

Visibilidad de filtro	Alerta IPMI	Alerta SNMP	Alerta por correo electrónico	Registro de LC	LCD	Apagado	Ciclo de encendido	Restablecer
FALSO	FALSO	FALSO	FALSO	VERDADE RO	FALSO	FALSO	FALSO	FALSO

STOR0504

Mensaje	Se ha completado la operación de RAID.
Descripción detallada	La operación de RAID se ha realizado correctamente.
Acción de respuesta recomendada	No es necesaria ninguna acción de respuesta.
Categoría	Almacenamiento
Subcategoría	STOR = Almacenamiento
Gravedad	Gravedad 3 (Informativo)
Captura/ Identificador de suceso	FALSO

Mensaje de la pantalla LCD No hay ningún mensaje de la pantalla LCD definido.

Valor predeterminado inicial. FALSO

Visibilidad de filtro	Alerta IPMI	Alerta SNMP	Alerta por correo electrónico	Registro de LC	LCD	Apagado	Ciclo de encendido	Restablecer
FALSO	FALSO	FALSO	FALSO	VERDADE RO	FALSO	FALSO	FALSO	FALSO

STOR0505

Mensaje No se pueden eliminar los discos virtuales.

Descripción detallada No se pueden eliminar los discos virtuales existentes por motivos desconocidos.

Acción de respuesta recomendada Salga del asistente de configuración de RAID y vuelva a intentar la operación. Si el problema no desaparece, haga lo siguiente: 1) Reinicie el sistema. 2) Presione la tecla <F10> para volver a entrar a Lifecycle Controller. 3) Vuelva a intentar la operación.

Categoría Almacenamiento

Subcategoría STOR = Almacenamiento

Gravedad Gravedad 1 (Crítico)

Captura/Identificador de suceso FALSO

Mensaje de la pantalla LCD No hay ningún mensaje de la pantalla LCD definido.

Valor predeterminado inicial. FALSO

Visibilidad de filtro	Alerta IPMI	Alerta SNMP	Alerta por correo electrónico	Registro de LC	LCD	Apagado	Ciclo de encendido	Restablecer
FALSO	FALSO	FALSO	FALSO	VERDADE RO	FALSO	FALSO	FALSO	FALSO

STOR0506

Mensaje No se puede crear el disco virtual.

Descripción detallada	El disco físico es ilegible o la controladora RAID no responde.
Acción de respuesta recomendada	Salga de Lifecycle Controller, presione la tecla <F10> para volver a entrar a Lifecycle Controller, y vuelva a intentar la operación. Si el problema persiste, sustituya el disco físico o actualice el firmware de la controladora RAID a la versión más reciente, y vuelva a intentar la operación.
Categoría	Almacenamiento
Subcategoría	STOR = Almacenamiento
Gravedad	Gravedad 1 (Crítico)
Captura/Identificador de suceso	FALSO
Mensaje de la pantalla LCD	No hay ningún mensaje de la pantalla LCD definido.
Valor predeterminado inicial.	FALSO

Visibilidad de filtro	Alerta IPMI	Alerta SNMP	Alerta por correo electrónico	Registro de LC	LCD	Apagado	Ciclo de encendido	Restablecer
FALSO	FALSO	FALSO	FALSO	VERDADE RO	FALSO	FALSO	FALSO	FALSO

STOR0507

Mensaje	No hay suficiente espacio en el disco físico de la controladora RAID seleccionada.
Descripción detallada	La controladora RAID no tiene una cantidad suficiente de discos físicos inicializados o suficiente espacio en disco para crear el disco virtual solicitado.
Acción de respuesta recomendada	Conecte más discos físicos a la controladora RAID, inicialice los discos físicos y vuelva a intentar la operación. Para inicializar los discos físicos, reinicie el sistema y seleccione Opción ROM durante el inicio del sistema.
Categoría	Almacenamiento
Subcategoría	STOR = Almacenamiento
Gravedad	Gravedad 1 (Crítico)
Captura/Identificador de suceso	FALSO
Mensaje de la pantalla LCD	No hay ningún mensaje de la pantalla LCD definido.

Valor predeterminado inicial. FALSO

Visibilidad de filtro	Alerta IPMI	Alerta SNMP	Alerta por correo electrónico	Registro de LC	LCD	Apagado	Ciclo de encendido	Restablecer
FALSO	FALSO	FALSO	FALSO	VERDADE RO	FALSO	FALSO	FALSO	FALSO

STOR0508

Mensaje No hay controladores compatibles con la configuración de RAID.

Descripción detallada No se puede configurar RAID, ya que la controladora RAID admitida no está presente.

Acción de respuesta recomendada Instale una controladora RAID compatible y la cantidad necesaria de discos físicos para la configuración de RAID, y vuelva a intentar la operación.

Categoría Almacenamiento

Subcategoría STOR = Almacenamiento

Gravedad Gravedad 1 (Crítico)

Captura/Identificador de suceso FALSO

Mensaje de la pantalla LCD No hay ningún mensaje de la pantalla LCD definido.

Valor predeterminado inicial. FALSO

Visibilidad de filtro	Alerta IPMI	Alerta SNMP	Alerta por correo electrónico	Registro de LC	LCD	Apagado	Ciclo de encendido	Restablecer
FALSO	FALSO	FALSO	FALSO	VERDADE RO	FALSO	FALSO	FALSO	FALSO

STOR0509

Mensaje No se admiten los niveles RAID.

Descripción detallada La controladora no tiene la cantidad mínima de discos inicializados para crear un disco virtual.

Acción de respuesta recomendada	Conecte la cantidad necesaria de discos físicos inicializados a la controladora RAID y vuelva a intentar la operación.
Categoría	Almacenamiento
Subcategoría	STOR = Almacenamiento
Gravedad	Gravedad 1 (Crítico)
Captura/Identificador de suceso	FALSO
Mensaje de la pantalla LCD	No hay ningún mensaje de la pantalla LCD definido.
Valor predeterminado inicial.	FALSO

Visibilidad de filtro	Alerta IPMI	Alerta SNMP	Alerta por correo electrónico	Registro de LC	LCD	Apagado	Ciclo de encendido	Restablecer
FALSO	FALSO	FALSO	FALSO	VERDADE	FALSO	FALSO	FALSO	FALSO
				RO				

STOR0510

Mensaje	Falló la configuración del cifrado.
Descripción detallada	No se puede aplicar el cifrado de la controladora RAID, ya que la controladora RAID no responde.
Acción de respuesta recomendada	Vuelva a intentar la operación. Si el problema persiste, reinicie el sistema o actualice el firmware de la controladora RAID a la versión más reciente y vuelva a intentar la operación.
Categoría	Almacenamiento
Subcategoría	STOR = Almacenamiento
Gravedad	Gravedad 1 (Crítico)
Captura/Identificador de suceso	FALSO
Mensaje de la pantalla LCD	No hay ningún mensaje de la pantalla LCD definido.
Valor predeterminado inicial.	FALSO

Visibilidad de filtro	Alerta IPMI	Alerta SNMP	Alerta por correo electrónico	Registro de LC	LCD	Apagado	Ciclo de encendido	Restablecer
FALSO	FALSO	FALSO	FALSO	VERDADE RO	FALSO	FALSO	FALSO	FALSO

STOR0511

Mensaje	No se puede cambiar la clave de cifrado.
Descripción detallada	No se puede cambiar la clave de cifrado debido a un error interno.
Acción de respuesta recomendada	Salga de Lifecycle Controller, presione la tecla <F10> para volver a entrar a Lifecycle Controller y vuelva a intentar la operación. Si persiste el problema, actualice el firmware de la controladora RAID a la versión más reciente y vuelva a intentar la operación.
Categoría	Almacenamiento
Subcategoría	STOR = Almacenamiento
Gravedad	Gravedad 1 (Crítico)
Captura/Identificador de suceso	FALSO
Mensaje de la pantalla LCD	No hay ningún mensaje de la pantalla LCD definido.
Valor predeterminado inicial.	FALSO

Visibilidad de filtro	Alerta IPMI	Alerta SNMP	Alerta por correo electrónico	Registro de LC	LCD	Apagado	Ciclo de encendido	Restablecer
FALSO	FALSO	FALSO	FALSO	VERDADE RO	FALSO	FALSO	FALSO	FALSO

STOR0512

Mensaje	No se puede aplicar la clave de cifrado.
Descripción detallada	No se puede aplicar la clave de cifrado debido a un error interno.
Acción de respuesta recomendada	Salga de Lifecycle Controller, presione la tecla <F10> para volver a entrar a Lifecycle Controller y vuelva a intentar la operación. Si persiste el problema, actualice el firmware de la controladora RAID a la versión más reciente y vuelva a intentar la operación.
Categoría	Almacenamiento

Subcategoría	STOR = Almacenamiento
Gravedad	Gravedad 1 (Crítico)
Captura/ Identificador de suceso	FALSO
Mensaje de la pantalla LCD	No hay ningún mensaje de la pantalla LCD definido.
Valor predeterminado inicial.	FALSO

Visibilidad de filtro	Alerta IPMI	Alerta SNMP	Alerta por correo electrónico	Registro de LC	LCD	Apagado	Ciclo de encendido	Restablecer
FALSO	FALSO	FALSO	FALSO	VERDADE RO	FALSO	FALSO	FALSO	FALSO

STOR0513

Mensaje	No se pueden cifrar discos virtuales.
Descripción detallada	No se pueden cifrar discos virtuales no protegidos debido a un error interno.
Acción de respuesta recomendada	Salga de Lifecycle Controller, presione la tecla <F10> para volver a entrar a Lifecycle Controller y vuelva a intentar la operación. Si persiste el problema, actualice el firmware de la controladora RAID a la versión más reciente y vuelva a intentar la operación.
Categoría	Almacenamiento
Subcategoría	STOR = Almacenamiento
Gravedad	Gravedad 1 (Crítico)
Captura/ Identificador de suceso	FALSO
Mensaje de la pantalla LCD	No hay ningún mensaje de la pantalla LCD definido.
Valor predeterminado inicial.	FALSO

Visibilidad de filtro	Alerta IPMI	Alerta SNMP	Alerta por correo electrónico	Registro de LC	LCD	Apagado	Ciclo de encendido	Restablecer
FALSO	FALSO	FALSO	FALSO	VERDADE RO	FALSO	FALSO	FALSO	FALSO

STOR034

Mensaje	Valor de parámetro no válido para RebootJobType
Descripción detallada	El valor que se proporciona no identifica a un tipo de trabajo de inicio
Acción de respuesta recomendada	Verifique el perfil RAID para determinar los valores correctos
Categoría	Configuración
Subcategoría	STOR = Almacenamiento
Gravedad	Gravedad 2 (Advertencia)
Captura/Identificador de suceso	FALSO
Mensaje de la pantalla LCD	No hay ningún mensaje de la pantalla LCD definido.
Valor predeterminado inicial.	FALSO

Visibilidad de filtro	Alerta IPMI	Alerta SNMP	Alerta por correo electrónico	Registro de LC	LCD	Apagado	Ciclo de encendido	Restablecer
FALSO	FALSO	FALSO	FALSO	FALSO	FALSO	FALSO	FALSO	FALSO

Mensajes de suceso de SUP

SUP0100

Mensaje	No se pudo realizar la operación de actualización de firmware.
Descripción detallada	No se pudo realizar la operación de actualización de firmware.
Acción de respuesta recomendada	No es necesaria ninguna acción de respuesta.
Categoría	Actualizaciones
Subcategoría	SUP = Trabajo de actualización de FW
Gravedad	Gravedad 1 (Crítico)
Captura/ Identificador de suceso	FALSO
Mensaje de la pantalla LCD	No hay ningún mensaje de la pantalla LCD definido.
Valor predeterminado inicial.	FALSO

Visibilidad de filtro	Alerta IPMI	Alerta SNMP	Alerta por correo electrónico	Registro de LC	LCD	Apagado	Ciclo de encendido	Restablecer
FALSO	FALSO	FALSO	FALSO	FALSO	FALSO	FALSO	FALSO	FALSO

SUP0101

Mensaje	No es posible obtener el estado de actualización de firmware.
Descripción detallada	No es posible obtener el estado de la actualización.
Acción de respuesta recomendada	No es necesaria ninguna acción de respuesta.
Categoría	Actualizaciones

Subcategoría	SUP = Trabajo de actualización de FW
Gravedad	Gravedad 1 (Crítico)
Captura/ Identificador de suceso	FALSO
Mensaje de la pantalla LCD	No hay ningún mensaje de la pantalla LCD definido.
Valor predeterminado inicial.	FALSO

Visibilidad de filtro	Alerta IPMI	Alerta SNMP	Alerta por correo electrónico	Registro de LC	LCD	Apagado	Ciclo de encendido	Restablecer
FALSO	FALSO	FALSO	FALSO	FALSO	FALSO	FALSO	FALSO	FALSO

SUP0102

Mensaje	Se especificó una dirección IP de TFTP no válida.
Descripción detallada	La dirección IP de TFTP especificada no es válida.
Acción de respuesta recomendada	Especifique una dirección IP de TFTP válida.
Categoría	Actualizaciones
Subcategoría	SUP = Trabajo de actualización de FW
Gravedad	Gravedad 2 (Advertencia)
Captura/ Identificador de suceso	FALSO
Mensaje de la pantalla LCD	No hay ningún mensaje de la pantalla LCD definido.
Valor predeterminado inicial.	FALSO

Visibilidad de filtro	Alerta IPMI	Alerta SNMP	Alerta por correo electrónico	Registro de LC	LCD	Apagado	Ciclo de encendido	Restablecer
FALSO	FALSO	FALSO	FALSO	FALSO	FALSO	FALSO	FALSO	FALSO

SUP0103

Mensaje	No es posible acceder a la dirección IP de TFTP.
Descripción detallada	No es posible acceder al servidor TFTP especificado.
Acción de respuesta recomendada	Compruebe si el servidor TFTP está activo.
Categoría	Actualizaciones
Subcategoría	SUP = Trabajo de actualización de FW
Gravedad	Gravedad 1 (Crítico)
Captura/ Identificador de suceso	FALSO
Mensaje de la pantalla LCD	No hay ningún mensaje de la pantalla LCD definido.
Valor predeterminado inicial.	FALSO

Visibilidad de filtro	Alerta IPMI	Alerta SNMP	Alerta por correo electrónico	Registro de LC	LCD	Apagado	Ciclo de encendido	Restablecer
FALSO	FALSO	FALSO	FALSO	FALSO	FALSO	FALSO	FALSO	FALSO

SUP0104

Mensaje	Ruta de acceso de origen TFTP demasiado larga.
Descripción detallada	La ruta de acceso de origen debe tener menos de 64 caracteres.
Acción de respuesta recomendada	Introduzca una ruta de acceso de origen < 64 caracteres.
Categoría	Actualizaciones
Subcategoría	SUP = Trabajo de actualización de FW
Gravedad	Gravedad 2 (Advertencia)
Captura/ Identificador de suceso	FALSO

Mensaje de la pantalla LCD No hay ningún mensaje de la pantalla LCD definido.

Valor predeterminado inicial. FALSO

Visibilidad de filtro	Alerta IPMI	Alerta SNMP	Alerta por correo electrónico	Registro de LC	LCD	Apagado	Ciclo de encendido	Restablecer
FALSO	FALSO	FALSO	FALSO	FALSO	FALSO	FALSO	FALSO	FALSO

SUP0105

Mensaje Imagen de firmware no válida

Descripción detallada La imagen de firmware proporcionada por el usuario no es válida.

Acción de respuesta recomendada Proporcione una imagen de firmware válida.

Categoría Actualizaciones

Subcategoría SUP = Trabajo de actualización de FW

Gravedad Gravedad 2 (Advertencia)

Captura/Identificador de suceso FALSO

Mensaje de la pantalla LCD No hay ningún mensaje de la pantalla LCD definido.

Valor predeterminado inicial. FALSO

Visibilidad de filtro	Alerta IPMI	Alerta SNMP	Alerta por correo electrónico	Registro de LC	LCD	Apagado	Ciclo de encendido	Restablecer
FALSO	FALSO	FALSO	FALSO	FALSO	FALSO	FALSO	FALSO	FALSO

SUP0106

Mensaje No se pudo encontrar el archivo de imagen de firmware en la ruta de acceso especificada.

Descripción detallada No hay ninguna imagen de firmware presente en la ruta de acceso especificada.

Acción de respuesta recomendada	Compruebe si la imagen de firmware está presente en la ruta de acceso especificada.
Categoría	Actualizaciones
Subcategoría	SUP = Trabajo de actualización de FW
Gravedad	Gravedad 2 (Advertencia)
Captura/Identificador de suceso	FALSO
Mensaje de la pantalla LCD	No hay ningún mensaje de la pantalla LCD definido.
Valor predeterminado inicial.	FALSO

Visibilidad de filtro	Alerta IPMI	Alerta SNMP	Alerta por correo electrónico	Registro de LC	LCD	Apagado	Ciclo de encendido	Restablecer
FALSO	FALSO	FALSO	FALSO	FALSO	FALSO	FALSO	FALSO	FALSO

SUP0107

Mensaje	Ruta de acceso de archivo demasiado larga.
Descripción detallada	La ruta de acceso del archivo proporcionada como parámetro es demasiado larga.
Acción de respuesta recomendada	Acorte la longitud de la cadena suministrada como ruta de acceso del archivo. Para eso, mueva el archivo o cambie el nombre de las carpetas en la ruta de acceso.
Categoría	Actualizaciones
Subcategoría	SUP = Trabajo de actualización de FW
Gravedad	Gravedad 2 (Advertencia)
Captura/Identificador de suceso	FALSO
Mensaje de la pantalla LCD	No hay ningún mensaje de la pantalla LCD definido.
Valor predeterminado inicial.	FALSO

Visibilidad de filtro	Alerta IPMI	Alerta SNMP	Alerta por correo electrónico	Registro de LC	LCD	Apagado	Ciclo de encendido	Restablecer
FALSO	FALSO	FALSO	FALSO	FALSO	FALSO	FALSO	FALSO	FALSO

SUP0108

Mensaje	Una operación de actualización de firmware ya está en progreso.
Descripción detallada	La actualización de firmware está en progreso y no es posible realizar otra actualización.
Acción de respuesta recomendada	Espera hasta que finalice la operación de actualización y, a continuación, vuelva a intentarlo.
Categoría	Actualizaciones
Subcategoría	SUP = Trabajo de actualización de FW
Gravedad	Gravedad 2 (Advertencia)
Captura/Identificador de suceso	FALSO
Mensaje de la pantalla LCD	No hay ningún mensaje de la pantalla LCD definido.
Valor predeterminado inicial.	FALSO

Visibilidad de filtro	Alerta IPMI	Alerta SNMP	Alerta por correo electrónico	Registro de LC	LCD	Apagado	Ciclo de encendido	Restablecer
FALSO	FALSO	FALSO	FALSO	FALSO	FALSO	FALSO	FALSO	FALSO

SUP0109

Mensaje	Falta especificar una dirección IP de TFTP que es necesaria.
Descripción detallada	La actualización de firmware no puede realizarse sin la dirección IP de TFTP.
Acción de respuesta recomendada	Especifique la dirección IP de TFTP
Categoría	Actualizaciones
Subcategoría	SUP = Trabajo de actualización de FW
Gravedad	Gravedad 2 (Advertencia)

Captura/ Identificador de suceso	FALSO
Mensaje de la pantalla LCD	No hay ningún mensaje de la pantalla LCD definido.
Valor predeterminado inicial.	FALSO

Visibilidad de filtro	Alerta IPMI	Alerta SNMP	Alerta por correo electrónico	Registro de LC	LCD	Apagado	Ciclo de encendido	Restablecer
FALSO	FALSO	FALSO	FALSO	FALSO	FALSO	FALSO	FALSO	FALSO

SUP0110

Mensaje	Inicializando los servicio de actualización de firmware. Espere por favor...
Descripción detallada	La actualización de firmware se está inicializando.
Acción de respuesta recomendada	No es necesaria ninguna acción de respuesta.
Categoría	Actualizaciones
Subcategoría	SUP = Trabajo de actualización de FW
Gravedad	Gravedad 3 (Informativo)
Captura/ Identificador de suceso	FALSO
Mensaje de la pantalla LCD	No hay ningún mensaje de la pantalla LCD definido.
Valor predeterminado inicial.	FALSO

Visibilidad de filtro	Alerta IPMI	Alerta SNMP	Alerta por correo electrónico	Registro de LC	LCD	Apagado	Ciclo de encendido	Restablecer
FALSO	FALSO	FALSO	FALSO	FALSO	FALSO	FALSO	FALSO	FALSO

SUP0111

Mensaje	Se agotó el tiempo de espera mientras se esperaba que finalizara el proceso de actualización de firmware.
----------------	---

Descripción detallada	Se agotó el tiempo de espera de la actualización de firmware.
Acción de respuesta recomendada	Vuelva a intentar el proceso de actualización de firmware.
Categoría	Actualizaciones
Subcategoría	SUP = Trabajo de actualización de FW
Gravedad	Gravedad 2 (Advertencia)
Captura/ Identificador de suceso	FALSO
Mensaje de la pantalla LCD	No hay ningún mensaje de la pantalla LCD definido.
Valor predeterminado inicial.	FALSO

Visibilidad de filtro	Alerta IPMI	Alerta SNMP	Alerta por correo electrónico	Registro de LC	LCD	Apagado	Ciclo de encendido	Restablecer
FALSO	FALSO	FALSO	FALSO	FALSO	FALSO	FALSO	FALSO	FALSO

SUP0112

Mensaje	La opción -p no se admite actualmente para RACADM remoto y el sistema operativo usado.
Descripción detallada	La opción solicitada no está disponible para racadm remoto/sistema operativo.
Acción de respuesta recomendada	No es necesaria ninguna acción de respuesta.
Categoría	Actualizaciones
Subcategoría	SUP = Trabajo de actualización de FW
Gravedad	Gravedad 3 (Informativo)
Captura/ Identificador de suceso	FALSO
Mensaje de la pantalla LCD	No hay ningún mensaje de la pantalla LCD definido.
Valor predeterminado inicial.	FALSO

Visibilidad de filtro	Alerta IPMI	Alerta SNMP	Alerta por correo electrónico	Registro de LC	LCD	Apagado	Ciclo de encendido	Restablecer
FALSO	FALSO	FALSO	FALSO	FALSO	FALSO	FALSO	FALSO	FALSO

SUP0113

Mensaje	La actualización de firmware de TFTP está desactivada.
Descripción detallada	Se debe establecer el objeto cfgRhostsFwUpdateTftpEnable.
Acción de respuesta recomendada	Establezca el objeto cfgRhostsFwUpdateTftpEnable en el grupo cfgRemoteHosts grupo mediante el subcomando config.
Categoría	Actualizaciones
Subcategoría	SUP = Trabajo de actualización de FW
Gravedad	Gravedad 2 (Advertencia)
Captura/Identificador de suceso	FALSO
Mensaje de la pantalla LCD	No hay ningún mensaje de la pantalla LCD definido.
Valor predeterminado inicial.	FALSO

Visibilidad de filtro	Alerta IPMI	Alerta SNMP	Alerta por correo electrónico	Registro de LC	LCD	Apagado	Ciclo de encendido	Restablecer
FALSO	FALSO	FALSO	FALSO	FALSO	FALSO	FALSO	FALSO	FALSO

SUP0114

Mensaje	La operación de actualización de firmware no se pudo completar satisfactoriamente.
Descripción detallada	Falló el proceso de actualización de firmware.
Acción de respuesta recomendada	No es necesaria ninguna acción de respuesta.
Categoría	Actualizaciones
Subcategoría	SUP = Trabajo de actualización de FW
Gravedad	Gravedad 3 (Informativo)

Captura/ Identificador de suceso	FALSO
Mensaje de la pantalla LCD	No hay ningún mensaje de la pantalla LCD definido.
Valor predeterminado inicial.	FALSO

Visibilidad de filtro	Alerta IPMI	Alerta SNMP	Alerta por correo electrónico	Registro de LC	LCD	Apagado	Ciclo de encendido	Restablecer
FALSO	FALSO	FALSO	FALSO	FALSO	FALSO	FALSO	FALSO	FALSO

SUP0115

Mensaje	La actualización de firmware está en progreso. No se puede restablecer el RAC en este momento.
Descripción detallada	Rac no se puede restablecer mientras la actualización de firmware está en progreso.
Acción de respuesta recomendada	Espera hasta que finalice la actualización de firmware.
Categoría	Actualizaciones
Subcategoría	SUP = Trabajo de actualización de FW
Gravedad	Gravedad 3 (Informativo)
Captura/ Identificador de suceso	FALSO
Mensaje de la pantalla LCD	No hay ningún mensaje de la pantalla LCD definido.
Valor predeterminado inicial.	FALSO

Visibilidad de filtro	Alerta IPMI	Alerta SNMP	Alerta por correo electrónico	Registro de LC	LCD	Apagado	Ciclo de encendido	Restablecer
FALSO	FALSO	FALSO	FALSO	FALSO	FALSO	FALSO	FALSO	FALSO

SUP0116

Mensaje	La configuración de RAC ha iniciado el proceso de restauración a los valores predeterminados de fábrica.\nEspere un minuto para que este proceso se complete antes de acceder a\nRAC de nuevo.
Descripción detallada	Mensaje de operación correcta.
Acción de respuesta recomendada	No es necesaria ninguna acción de respuesta.
Categoría	Actualizaciones
Subcategoría	SUP = Trabajo de actualización de FW
Gravedad	Gravedad 3 (Informativo)
Captura/ Identificador de suceso	FALSO
Mensaje de la pantalla LCD	No hay ningún mensaje de la pantalla LCD definido.
Valor predeterminado inicial.	FALSO

Visibilidad de filtro	Alerta IPMI	Alerta SNMP	Alerta por correo electrónico	Registro de LC	LCD	Apagado	Ciclo de encendido	Restablecer
FALSO	FALSO	FALSO	FALSO	FALSO	FALSO	FALSO	FALSO	FALSO

SUP0117

Mensaje	La reversión de firmware se inició correctamente.\n\niDRAC se restablecerá para completar la operación de reversión de firmware.
Descripción detallada	Mensaje de operación correcta.
Acción de respuesta recomendada	No es necesaria ninguna acción de respuesta.
Categoría	Actualizaciones
Subcategoría	SUP = Trabajo de actualización de FW
Gravedad	Gravedad 3 (Informativo)

Captura/ Identificador de suceso	FALSO
Mensaje de la pantalla LCD	No hay ningún mensaje de la pantalla LCD definido.
Valor predeterminado inicial.	FALSO

Visibilidad de filtro	Alerta IPMI	Alerta SNMP	Alerta por correo electrónico	Registro de LC	LCD	Apagado	Ciclo de encendido	Restablecer
FALSO	FALSO	FALSO	FALSO	FALSO	FALSO	FALSO	FALSO	FALSO

SUP0118

Mensaje	Falló el restablecimiento de iDRAC. Restablezca iDRAC manualmente para completar la operación de reversión de firmware.
Descripción detallada	Mensaje de operación correcta.
Acción de respuesta recomendada	Restablezca iDRAC de forma manual.
Categoría	Actualizaciones
Subcategoría	SUP = Trabajo de actualización de FW
Gravedad	Gravedad 3 (Informativo)
Captura/ Identificador de suceso	FALSO
Mensaje de la pantalla LCD	No hay ningún mensaje de la pantalla LCD definido.
Valor predeterminado inicial.	FALSO

Visibilidad de filtro	Alerta IPMI	Alerta SNMP	Alerta por correo electrónico	Registro de LC	LCD	Apagado	Ciclo de encendido	Restablecer
FALSO	FALSO	FALSO	FALSO	FALSO	FALSO	FALSO	FALSO	FALSO

SUP0119

Mensaje	Falló la reversión de firmware
Descripción detallada	Mensaje de operación correcta.
Acción de respuesta recomendada	No es necesaria ninguna acción de respuesta.
Categoría	Actualizaciones
Subcategoría	SUP = Trabajo de actualización de FW
Gravedad	Gravedad 1 (Crítico)
Captura/ Identificador de suceso	FALSO
Mensaje de la pantalla LCD	No hay ningún mensaje de la pantalla LCD definido.
Valor predeterminado inicial.	FALSO

Visibilidad de filtro	Alerta IPMI	Alerta SNMP	Alerta por correo electrónico	Registro de LC	LCD	Apagado	Ciclo de encendido	Restablecer
FALSO	FALSO	FALSO	FALSO	FALSO	FALSO	FALSO	FALSO	FALSO

SUP0120

Mensaje	Preparando la actualización de firmware. Espere por favor...
Descripción detallada	Mensaje de operación correcta.
Acción de respuesta recomendada	No es necesaria ninguna acción de respuesta.
Categoría	Actualizaciones
Subcategoría	SUP = Trabajo de actualización de FW
Gravedad	Gravedad 3 (Informativo)
Captura/ Identificador de suceso	FALSO

Mensaje de la pantalla LCD No hay ningún mensaje de la pantalla LCD definido.

Valor predeterminado inicial. FALSO

Visibilidad de filtro	Alerta IPMI	Alerta SNMP	Alerta por correo electrónico	Registro de LC	LCD	Apagado	Ciclo de encendido	Restablecer
FALSO	FALSO	FALSO	FALSO	FALSO	FALSO	FALSO	FALSO	FALSO

SUP0121

Mensaje Actualización de firmware en progreso [*arg1*porcentaje completado]

Argumentos

- *arg1* = Extensión de finalización

Descripción detallada Mensaje de operación correcta.

Acción de respuesta recomendada No es necesaria ninguna acción de respuesta.

Categoría Actualizaciones

Subcategoría SUP = Trabajo de actualización de FW

Gravedad Gravedad 3 (Informativo)

Captura/ Identificador de suceso FALSO

Mensaje de la pantalla LCD No hay ningún mensaje de la pantalla LCD definido.

Valor predeterminado inicial. FALSO

Visibilidad de filtro	Alerta IPMI	Alerta SNMP	Alerta por correo electrónico	Registro de LC	LCD	Apagado	Ciclo de encendido	Restablecer
FALSO	FALSO	FALSO	FALSO	FALSO	FALSO	FALSO	FALSO	FALSO

SUP0122

Mensaje Actualización de firmware completada correctamente

Descripción detallada	Mensaje de operación correcta.
Acción de respuesta recomendada	No es necesaria ninguna acción de respuesta.
Categoría	Actualizaciones
Subcategoría	SUP = Trabajo de actualización de FW
Gravedad	Gravedad 3 (Informativo)
Captura/ Identificador de suceso	FALSO
Mensaje de la pantalla LCD	No hay ningún mensaje de la pantalla LCD definido.
Valor predeterminado inicial.	FALSO

Visibilidad de filtro	Alerta IPMI	Alerta SNMP	Alerta por correo electrónico	Registro de LC	LCD	Apagado	Ciclo de encendido	Restablecer
FALSO	FALSO	FALSO	FALSO	FALSO	FALSO	FALSO	FALSO	FALSO

SUP0123

Mensaje	La actualización de firmware se ha completado satisfactoriamente. RAC está en proceso de \nrestablecimiento. La conexión se perderá. Espere un minuto para iniciar una nueva sesión.
Descripción detallada	Mensaje de operación correcta.
Acción de respuesta recomendada	Vuelva a conectarse al iDRAC después de un minuto.
Categoría	Actualizaciones
Subcategoría	SUP = Trabajo de actualización de FW
Gravedad	Gravedad 3 (Informativo)
Captura/ Identificador de suceso	FALSO
Mensaje de la pantalla LCD	No hay ningún mensaje de la pantalla LCD definido.

Valor predeterminado inicial. FALSO

Visibilidad de filtro	Alerta IPMI	Alerta SNMP	Alerta por correo electrónico	Registro de LC	LCD	Apagado	Ciclo de encendido	Restablecer
FALSO	FALSO	FALSO	FALSO	FALSO	FALSO	FALSO	FALSO	FALSO

SUP0124

Mensaje La actualización de firmware no está en progreso actualmente

Descripción detallada Mensaje de operación correcta.

Acción de respuesta recomendada No es necesaria ninguna acción de respuesta.

Categoría Actualizaciones

Subcategoría SUP = Trabajo de actualización de FW

Gravedad Gravedad 3 (Informativo)

Captura/Identificador de suceso FALSO

Mensaje de la pantalla LCD No hay ningún mensaje de la pantalla LCD definido.

Valor predeterminado inicial. FALSO

Visibilidad de filtro	Alerta IPMI	Alerta SNMP	Alerta por correo electrónico	Registro de LC	LCD	Apagado	Ciclo de encendido	Restablecer
FALSO	FALSO	FALSO	FALSO	FALSO	FALSO	FALSO	FALSO	FALSO

SUP0125

Mensaje El estado actual de la actualización de firmware es desconocido

Descripción detallada Mensaje de operación correcta.

Acción de respuesta recomendada No es necesaria ninguna acción de respuesta.

Categoría	Actualizaciones
Subcategoría	SUP = Trabajo de actualización de FW
Gravedad	Gravedad 3 (Informativo)
Captura/ Identificador de suceso	FALSO
Mensaje de la pantalla LCD	No hay ningún mensaje de la pantalla LCD definido.
Valor predeterminado inicial.	FALSO

Visibilidad de filtro	Alerta IPMI	Alerta SNMP	Alerta por correo electrónico	Registro de LC	LCD	Apagado	Ciclo de encendido	Restablecer
FALSO	FALSO	FALSO	FALSO	FALSO	FALSO	FALSO	FALSO	FALSO

SUP0126

Mensaje	La actualización de firmware está en progreso. Espere por favor...
Descripción detallada	Mensaje de operación correcta.
Acción de respuesta recomendada	No es necesaria ninguna acción de respuesta.
Categoría	Actualizaciones
Subcategoría	SUP = Trabajo de actualización de FW
Gravedad	Gravedad 3 (Informativo)
Captura/ Identificador de suceso	FALSO
Mensaje de la pantalla LCD	No hay ningún mensaje de la pantalla LCD definido.
Valor predeterminado inicial.	FALSO

Visibilidad de filtro	Alerta IPMI	Alerta SNMP	Alerta por correo electrónico	Registro de LC	LCD	Apagado	Ciclo de encendido	Restablecer
FALSO	FALSO	FALSO	FALSO	FALSO	FALSO	FALSO	FALSO	FALSO

SUP0127

Mensaje	Verificando imagen de firmware
Descripción detallada	Mensaje de operación correcta.
Acción de respuesta recomendada	No es necesaria ninguna acción de respuesta.
Categoría	Actualizaciones
Subcategoría	SUP = Trabajo de actualización de FW
Gravedad	Gravedad 3 (Informativo)
Captura/ Identificador de suceso	FALSO
Mensaje de la pantalla LCD	No hay ningún mensaje de la pantalla LCD definido.
Valor predeterminado inicial.	FALSO

Visibilidad de filtro	Alerta IPMI	Alerta SNMP	Alerta por correo electrónico	Registro de LC	LCD	Apagado	Ciclo de encendido	Restablecer
FALSO	FALSO	FALSO	FALSO	FALSO	FALSO	FALSO	FALSO	FALSO

SUP0128

Mensaje	Listo para la actualización de firmware
Descripción detallada	Mensaje de operación correcta.
Acción de respuesta recomendada	No es necesaria ninguna acción de respuesta.
Categoría	Actualizaciones
Subcategoría	SUP = Trabajo de actualización de FW
Gravedad	Gravedad 3 (Informativo)
Captura/ Identificador de suceso	FALSO

Mensaje de la pantalla LCD No hay ningún mensaje de la pantalla LCD definido.

Valor predeterminado inicial. FALSO

Visibilidad de filtro	Alerta IPMI	Alerta SNMP	Alerta por correo electrónico	Registro de LC	LCD	Apagado	Ciclo de encendido	Restablecer
FALSO	FALSO	FALSO	FALSO	FALSO	FALSO	FALSO	FALSO	FALSO

SUP0129

Mensaje Restablecimiento de RAC. Espere por favor...

Descripción detallada Mensaje de operación correcta.

Acción de respuesta recomendada No es necesaria ninguna acción de respuesta.

Categoría Actualizaciones

Subcategoría SUP = Trabajo de actualización de FW

Gravedad Gravedad 3 (Informativo)

Captura/Identificador de suceso FALSO

Mensaje de la pantalla LCD No hay ningún mensaje de la pantalla LCD definido.

Valor predeterminado inicial. FALSO

Visibilidad de filtro	Alerta IPMI	Alerta SNMP	Alerta por correo electrónico	Registro de LC	LCD	Apagado	Ciclo de encendido	Restablecer
FALSO	FALSO	FALSO	FALSO	FALSO	FALSO	FALSO	FALSO	FALSO

SUP0130

Mensaje Se ha iniciado la actualización de firmware del TFTP. Este proceso de actualización puede tardar varios minutos en completarse.

Descripción detallada Mensaje de operación correcta.

Acción de respuesta recomendada	No es necesaria ninguna acción de respuesta.
Categoría	Actualizaciones
Subcategoría	SUP = Trabajo de actualización de FW
Gravedad	Gravedad 3 (Informativo)
Captura/ Identificador de suceso	FALSO
Mensaje de la pantalla LCD	No hay ningún mensaje de la pantalla LCD definido.
Valor predeterminado inicial.	FALSO

Visibilidad de filtro	Alerta IPMI	Alerta SNMP	Alerta por correo electrónico	Registro de LC	LCD	Apagado	Ciclo de encendido	Restablecer
FALSO	FALSO	FALSO	FALSO	FALSO	FALSO	FALSO	FALSO	FALSO

SUP0131

Mensaje	Se ha iniciado la actualización de firmware del FTP. Este proceso de actualización puede tardar varios minutos en completarse.
Descripción detallada	Mensaje de operación correcta.
Acción de respuesta recomendada	No es necesaria ninguna acción de respuesta.
Categoría	Actualizaciones
Subcategoría	SUP = Trabajo de actualización de FW
Gravedad	Gravedad 3 (Informativo)
Captura/ Identificador de suceso	FALSO
Mensaje de la pantalla LCD	No hay ningún mensaje de la pantalla LCD definido.
Valor predeterminado inicial.	FALSO

Visibilidad de filtro	Alerta IPMI	Alerta SNMP	Alerta por correo electrónico	Registro de LC	LCD	Apagado	Ciclo de encendido	Restablecer
FALSO	FALSO	FALSO	FALSO	FALSO	FALSO	FALSO	FALSO	FALSO

SUP001

Mensaje	No se proporcionaron suficientes parámetros.
Descripción detallada	No se proporcionaron suficientes parámetros para el comando WSMAN.
Acción de respuesta recomendada	Asegúrese de que los parámetros sean correctos, se proporcionen en la cantidad correcta y tengan el formato adecuado. A continuación, vuelva a intentar la acción.
Categoría	Actualizaciones
Subcategoría	SUP = Trabajo de actualización de FW
Gravedad	Gravedad 2 (Advertencia)
Captura/Identificador de suceso	FALSO
Mensaje de la pantalla LCD	No hay ningún mensaje de la pantalla LCD definido.
Valor predeterminado inicial.	FALSO

Visibilidad de filtro	Alerta IPMI	Alerta SNMP	Alerta por correo electrónico	Registro de LC	LCD	Apagado	Ciclo de encendido	Restablecer
FALSO	FALSO	FALSO	FALSO	FALSO	FALSO	FALSO	FALSO	FALSO

SUP002

Mensaje	Falló la creación del trabajo.
Descripción detallada	No se ha podido crear un nuevo trabajo debido a un error de red o porque iDRAC no responde.
Acción de respuesta recomendada	Vuelva a intentar la acción. Si esto falla, reinicie el iDRAC.
Categoría	Actualizaciones
Subcategoría	SUP = Trabajo de actualización de FW
Gravedad	Gravedad 2 (Advertencia)

Captura/ Identificador de suceso	FALSO
Mensaje de la pantalla LCD	No hay ningún mensaje de la pantalla LCD definido.
Valor predeterminado inicial.	FALSO

Visibilidad de filtro	Alerta IPMI	Alerta SNMP	Alerta por correo electrónico	Registro de LC	LCD	Apagado	Ciclo de encendido	Restablecer
FALSO	FALSO	FALSO	FALSO	FALSO	FALSO	FALSO	FALSO	FALSO

SUP003

Mensaje	Los parámetros URI y de indicador de destino o reinicio no son válidos.
Descripción detallada	Uno de los parámetros de indicador de destino, de reinicio y de cadena de entrada uniforme de recursos (URI) falta o supera la longitud prescrita.
Acción de respuesta recomendada	Verifique que los valores de los parámetros URI, de indicador de destino o de reinicio sean correctos y vuelva a intentar la acción
Categoría	Actualizaciones
Subcategoría	SUP = Trabajo de actualización de FW
Gravedad	Gravedad 2 (Advertencia)
Captura/ Identificador de suceso	FALSO
Mensaje de la pantalla LCD	No hay ningún mensaje de la pantalla LCD definido.
Valor predeterminado inicial.	FALSO

Visibilidad de filtro	Alerta IPMI	Alerta SNMP	Alerta por correo electrónico	Registro de LC	LCD	Apagado	Ciclo de encendido	Restablecer
FALSO	FALSO	FALSO	FALSO	FALSO	FALSO	FALSO	FALSO	FALSO

SUP005

Mensaje	Valor de reinicio no válido.
----------------	------------------------------

Descripción detallada	El valor de reinicio especificado no es compatible.
Acción de respuesta recomendada	Compruebe el valor de reinicio y vuelva a intentar la acción. Las opciones actuales disponibles son 1-Ciclo de encendido 2- Apagado ordenado sin apagado forzado 3- Apagado ordenado con apagado forzado (~ tiempo de espera de 10 minutos)
Categoría	Actualizaciones
Subcategoría	SUP = Trabajo de actualización de FW
Gravedad	Gravedad 2 (Advertencia)
Captura/ Identificador de suceso	FALSO
Mensaje de la pantalla LCD	No hay ningún mensaje de la pantalla LCD definido.
Valor predeterminado inicial.	FALSO

Visibilidad de filtro	Alerta IPMI	Alerta SNMP	Alerta por correo electrónico	Registro de LC	LCD	Apagado	Ciclo de encendido	Restablecer
FALSO	FALSO	FALSO	FALSO	FALSO	FALSO	FALSO	FALSO	FALSO

SUP006

Mensaje	Descargando paquete de actualización: falló la eliminación.
Descripción detallada	El DUP se está descargando y la actualización no puede eliminarse mientras la descarga está en progreso
Acción de respuesta recomendada	Espere a que el paquete de actualización se descargue y vuelva a intentar la acción. La descarga puede tardar más de 5 minutos, según la velocidad de la red y el tamaño del paquete de actualización.
Categoría	Actualizaciones
Subcategoría	SUP = Trabajo de actualización de FW
Gravedad	Gravedad 3 (Informativo)
Captura/ Identificador de suceso	FALSO
Mensaje de la pantalla LCD	No hay ningún mensaje de la pantalla LCD definido.
Valor predeterminado inicial.	FALSO

Visibilidad de filtro	Alerta IPMI	Alerta SNMP	Alerta por correo electrónico	Registro de LC	LCD	Apagado	Ciclo de encendido	Restablecer
FALSO	FALSO	FALSO	FALSO	FALSO	FALSO	FALSO	FALSO	FALSO

SUP007

Mensaje	iDRAC ocupado: falló la eliminación.
Descripción detallada	El canal de comunicación del iDRAC está abierto y otro proceso lo está usando; esto puede suceder porque hay una sesión abierta de USC de manera local en el servidor.
Acción de respuesta recomendada	Si USC está en uso, espere hasta que USC se cierre y vuelva a intentar la acción. De lo contrario, inténtelo de nuevo después de 30 segundos para comprobar si la conectividad de la red causó este error.
Categoría	Actualizaciones
Subcategoría	SUP = Trabajo de actualización de FW
Gravedad	Gravedad 2 (Advertencia)
Captura/Identificador de suceso	FALSO
Mensaje de la pantalla LCD	No hay ningún mensaje de la pantalla LCD definido.
Valor predeterminado inicial.	FALSO

Visibilidad de filtro	Alerta IPMI	Alerta SNMP	Alerta por correo electrónico	Registro de LC	LCD	Apagado	Ciclo de encendido	Restablecer
FALSO	FALSO	FALSO	FALSO	FALSO	FALSO	FALSO	FALSO	FALSO

SUP009

Mensaje	Actualización de paquete de controladores en progreso: falló la eliminación.
Descripción detallada	Debido al tamaño del paquete de controladores, el proceso de actualización elimina la versión anterior del paquete de controladores del sistema antes de instalar la versión más reciente. Por esta razón, la actualización del paquete de controladores no se puede eliminar.
Acción de respuesta recomendada	Espere hasta que finalice la actualización del paquete de controladores. Para volver a la versión anterior de la actualización, descargue y actualice el firmware a la versión deseada.
Categoría	Actualizaciones
Subcategoría	SUP = Trabajo de actualización de FW

Gravedad	Gravedad 2 (Advertencia)
Captura/ Identificador de suceso	FALSO
Mensaje de la pantalla LCD	No hay ningún mensaje de la pantalla LCD definido.
Valor predeterminado inicial.	FALSO

Visibilidad de filtro	Alerta IPMI	Alerta SNMP	Alerta por correo electrónico	Registro de LC	LCD	Apagado	Ciclo de encendido	Restablecer
FALSO	FALSO	FALSO	FALSO	FALSO	FALSO	FALSO	FALSO	FALSO

SUP011

Mensaje	Se especificó un ID de trabajo no válido.
Descripción detallada	El ID de trabajo especificado no se encontró en la cola de trabajos.
Acción de respuesta recomendada	Verifique el ID de trabajo y vuelva a intentar la acción. Recupere todos los trabajos abiertos emitiendo el comando GetAllJobs.
Categoría	Actualizaciones
Subcategoría	SUP = Trabajo de actualización de FW
Gravedad	Gravedad 2 (Advertencia)
Captura/ Identificador de suceso	FALSO
Mensaje de la pantalla LCD	No hay ningún mensaje de la pantalla LCD definido.
Valor predeterminado inicial.	FALSO

Visibilidad de filtro	Alerta IPMI	Alerta SNMP	Alerta por correo electrónico	Registro de LC	LCD	Apagado	Ciclo de encendido	Restablecer
FALSO	FALSO	FALSO	FALSO	FALSO	FALSO	FALSO	FALSO	FALSO

SUP013

Mensaje	Actualización en progreso: falló la eliminación.
Descripción detallada	El proceso de actualización está en proceso y no se puede eliminar.
Acción de respuesta recomendada	No intente eliminar el trabajo cuando el proceso de actualización se esté ejecutando. Para volver a la versión anterior de la actualización, descargue y actualice el firmware a la versión de reversión que desee o ejecute el comando para regresar a la versión anterior.
Categoría	Actualizaciones
Subcategoría	SUP = Trabajo de actualización de FW
Gravedad	Gravedad 2 (Advertencia)
Captura/Identificador de suceso	FALSO
Mensaje de la pantalla LCD	No hay ningún mensaje de la pantalla LCD definido.
Valor predeterminado inicial.	FALSO

Visibilidad de filtro	Alerta IPMI	Alerta SNMP	Alerta por correo electrónico	Registro de LC	LCD	Apagado	Ciclo de encendido	Restablecer
FALSO	FALSO	FALSO	FALSO	FALSO	FALSO	FALSO	FALSO	FALSO

SUP014

Mensaje	Error desconocido: falló la eliminación.
Descripción detallada	Se ha encontrado un error desconocido al intentar eliminar el trabajo.
Acción de respuesta recomendada	Vuelva a intentar la acción. Si esto falla, reinicie el iDRAC.
Categoría	Actualizaciones
Subcategoría	SUP = Trabajo de actualización de FW
Gravedad	Gravedad 1 (Crítico)
Captura/Identificador de suceso	FALSO

Mensaje de la pantalla LCD No hay ningún mensaje de la pantalla LCD definido.

Valor predeterminado inicial. FALSO

Visibilidad de filtro	Alerta IPMI	Alerta SNMP	Alerta por correo electrónico	Registro de LC	LCD	Apagado	Ciclo de encendido	Restablecer
FALSO	FALSO	FALSO	FALSO	FALSO	FALSO	FALSO	FALSO	FALSO

SUP015

Mensaje Los valores de los parámetros de entrada no deben ser NULOS.

Descripción detallada Uno de los parámetros especificados recibió un valor NULO que impidió que la acción se completara.

Acción de respuesta recomendada Corrija el valor del parámetro y vuelva a ejecutar el comando.

Categoría Actualizaciones

Subcategoría SUP = Trabajo de actualización de FW

Gravedad Gravedad 2 (Advertencia)

Captura/Identificador de suceso FALSO

Mensaje de la pantalla LCD No hay ningún mensaje de la pantalla LCD definido.

Valor predeterminado inicial. FALSO

Visibilidad de filtro	Alerta IPMI	Alerta SNMP	Alerta por correo electrónico	Registro de LC	LCD	Apagado	Ciclo de encendido	Restablecer
FALSO	FALSO	FALSO	FALSO	FALSO	FALSO	FALSO	FALSO	FALSO

SUP016

Mensaje El trabajo no se puede programar.

Descripción detallada Sólo se pueden programar los trabajos con los estados Descargando/Descargado/Reinicio pendiente.

Acción de respuesta recomendada	En caso de que haya un trabajo de actualización, espere a que el estado del trabajo sea Descargado y, a continuación, vuelva a intentar la acción.
Categoría	Actualizaciones
Subcategoría	SUP = Trabajo de actualización de FW
Gravedad	Gravedad 3 (Informativo)
Captura/ Identificador de suceso	FALSO
Mensaje de la pantalla LCD	No hay ningún mensaje de la pantalla LCD definido.
Valor predeterminado inicial.	FALSO

Visibilidad de filtro	Alerta IPMI	Alerta SNMP	Alerta por correo electrónico	Registro de LC	LCD	Apagado	Ciclo de encendido	Restablecer
FALSO	FALSO	FALSO	FALSO	FALSO	FALSO	FALSO	FALSO	FALSO

SUP017

Mensaje	Hora de inicio no válida.
Descripción detallada	La hora de inicio especificada no es válida.
Acción de respuesta recomendada	La hora de inicio se debe presentar en la forma AAAAMDDHHMMSS. O bien, debe ser HORA_AHORA para especificar una actualización o un reinicio inmediatos. Verifique la hora de inicio especificada y vuelva a intentar la acción.
Categoría	Actualizaciones
Subcategoría	SUP = Trabajo de actualización de FW
Gravedad	Gravedad 2 (Advertencia)
Captura/ Identificador de suceso	FALSO
Mensaje de la pantalla LCD	No hay ningún mensaje de la pantalla LCD definido.
Valor predeterminado inicial.	FALSO

Visibilidad de filtro	Alerta IPMI	Alerta SNMP	Alerta por correo electrónico	Registro de LC	LCD	Apagado	Ciclo de encendido	Restablecer
FALSO	FALSO	FALSO	FALSO	FALSO	FALSO	FALSO	FALSO	FALSO

SUP018

Mensaje	Hora de finalización no válida.
Descripción detallada	La hora de finalización no es válida.
Acción de respuesta recomendada	La hora de finalización debe presentarse en la forma AAAAMMDDHHMMSS. Verifique la hora de finalización especificada y vuelva a intentar la acción.
Categoría	Actualizaciones
Subcategoría	SUP = Trabajo de actualización de FW
Gravedad	Gravedad 2 (Advertencia)
Captura/Identificador de suceso	FALSO
Mensaje de la pantalla LCD	No hay ningún mensaje de la pantalla LCD definido.
Valor predeterminado inicial.	FALSO

Visibilidad de filtro	Alerta IPMI	Alerta SNMP	Alerta por correo electrónico	Registro de LC	LCD	Apagado	Ciclo de encendido	Restablecer
FALSO	FALSO	FALSO	FALSO	FALSO	FALSO	FALSO	FALSO	FALSO

SUP019

Mensaje	Lifecycle Controller no activado.
Descripción detallada	Para sistemas 11G: Los servicios del sistema deben estar activados para realizar la operación solicitada. Se han desactivado los servicios del sistema a través de la utilidad de configuración de iDRAC a la que se accedió presionando la tecla CTRL+E en el inicio o mediante una operación remota. Para sistemas 12G: Lifecycle Controller debe estar activado para realizar la operación solicitada. Se ha desactivado Lifecycle Controller al presionar Configuración F2, seleccionar Config. de iDRAC y elegir Configuración de Lifecycle Controller en el inicio o a través de una operación remota.

Acción de respuesta recomendada	Para sistemas 11G: Use la utilidad de configuración de iDRAC para activar los servicios del sistema. Para eso, presione CTRL+E durante el inicio en el sistema de destino. Para sistemas 12G: Utilice Configuración F2, seleccione Config. de iDRAC y elija Configuración de Lifecycle Controller para activar de Lifecycle Controller en el inicio del sistema de destino.
Categoría	Actualizaciones
Subcategoría	SUP = Trabajo de actualización de FW
Gravedad	Gravedad 3 (Informativo)
Captura/Identificador de suceso	FALSO
Mensaje de la pantalla LCD	No hay ningún mensaje de la pantalla LCD definido.
Valor predeterminado inicial.	FALSO

Visibilidad de filtro	Alerta IPMI	Alerta SNMP	Alerta por correo electrónico	Registro de LC	LCD	Apagado	Ciclo de encendido	Restablecer
FALSO	FALSO	FALSO	FALSO	FALSO	FALSO	FALSO	FALSO	FALSO

SUP020

Mensaje	El trabajo especificado se ha eliminado
Descripción detallada	El trabajo especificado se ha eliminado correctamente de la cola de trabajos.
Acción de respuesta recomendada	No es necesaria ninguna acción de respuesta.
Categoría	Actualizaciones
Subcategoría	SUP = Trabajo de actualización de FW
Gravedad	Gravedad 3 (Informativo)
Captura/Identificador de suceso	FALSO
Mensaje de la pantalla LCD	No hay ningún mensaje de la pantalla LCD definido.
Valor predeterminado inicial.	FALSO

Visibilidad de filtro	Alerta IPMI	Alerta SNMP	Alerta por correo electrónico	Registro de LC	LCD	Apagado	Ciclo de encendido	Restablecer
FALSO	FALSO	FALSO	FALSO	FALSO	FALSO	FALSO	FALSO	FALSO

SUP021

Mensaje	La actualización de diagnósticos, del paquete de controladores o de Lifecycle Controller es una actualización directa y no puede programarse.
Descripción detallada	Las actualizaciones de diagnósticos y USC son actualizaciones directas y no se pueden programar
Acción de respuesta recomendada	No programe trabajos de USC o diagnósticos.
Categoría	Actualizaciones
Subcategoría	SUP = Trabajo de actualización de FW
Gravedad	Gravedad 3 (Informativo)
Captura/ Identificador de suceso	FALSO
Mensaje de la pantalla LCD	No hay ningún mensaje de la pantalla LCD definido.
Valor predeterminado inicial.	FALSO

Visibilidad de filtro	Alerta IPMI	Alerta SNMP	Alerta por correo electrónico	Registro de LC	LCD	Apagado	Ciclo de encendido	Restablecer
FALSO	FALSO	FALSO	FALSO	FALSO	FALSO	FALSO	FALSO	FALSO

SUP022

Mensaje	El área de almacenamiento de trabajos alcanzó el límite de almacenamiento máximo.
Descripción detallada	El archivo JobStore ha superado el límite de tamaño. Elimine todos los valores de JobID innecesarios en el área de almacenamiento de trabajos.\n\n
Acción de respuesta recomendada	El nuevo valor de JobID no se puede almacenar. Elimine manualmente los trabajos que han fallado y vuelva a intentar la operación.
Categoría	Actualizaciones
Subcategoría	SUP = Trabajo de actualización de FW

Gravedad	Gravedad 2 (Advertencia)
Captura/ Identificador de suceso	FALSO
Mensaje de la pantalla LCD	No hay ningún mensaje de la pantalla LCD definido.
Valor predeterminado inicial.	FALSO

Visibilidad de filtro	Alerta IPMI	Alerta SNMP	Alerta por correo electrónico	Registro de LC	LCD	Apagado	Ciclo de encendido	Restablecer
FALSO	FALSO	FALSO	FALSO	FALSO	FALSO	FALSO	FALSO	FALSO

SUP024

Mensaje	El valor de InstanceID proporcionado para la operación de actualización no es válido
Descripción detallada	El valor de InstanceID proporcionado para la operación de actualización no es válido.
Acción de respuesta recomendada	Enumere el inventario, copie el valor de InstanceID y proporcione ese valor para la operación de actualización
Categoría	Actualizaciones
Subcategoría	SUP = Trabajo de actualización de FW
Gravedad	Gravedad 2 (Advertencia)
Captura/ Identificador de suceso	FALSO
Mensaje de la pantalla LCD	No hay ningún mensaje de la pantalla LCD definido.
Valor predeterminado inicial.	FALSO

Visibilidad de filtro	Alerta IPMI	Alerta SNMP	Alerta por correo electrónico	Registro de LC	LCD	Apagado	Ciclo de encendido	Restablecer
FALSO	FALSO	FALSO	FALSO	FALSO	FALSO	FALSO	FALSO	FALSO

SUP025

Mensaje	El comando se ha ejecutado correctamente
Descripción detallada	Mensaje genérico que muestra que el comando se ejecutó correctamente.
Acción de respuesta recomendada	Mensaje informativo.
Categoría	Actualizaciones
Subcategoría	SUP = Trabajo de actualización de FW
Gravedad	Gravedad 3 (Informativo)
Captura/Identificador de suceso	FALSO
Mensaje de la pantalla LCD	No hay ningún mensaje de la pantalla LCD definido.
Valor predeterminado inicial.	FALSO

Visibilidad de filtro	Alerta IPMI	Alerta SNMP	Alerta por correo electrónico	Registro de LC	LCD	Apagado	Ciclo de encendido	Restablecer
FALSO	FALSO	FALSO	FALSO	FALSO	FALSO	FALSO	FALSO	FALSO

SUP026

Mensaje	El valor de entrada especificado para el parámetro <i>arg1</i> no es válido.
Argumentos	<ul style="list-style-type: none">• <i>arg1</i> = parámetro
Descripción detallada	El valor introducido para el parámetro identificado en el mensaje no es válido.
Acción de respuesta recomendada	Corrija el valor de entrada especificado y vuelva a intentar la operación.
Categoría	Actualizaciones
Subcategoría	SUP = Trabajo de actualización de FW
Gravedad	Gravedad 2 (Advertencia)

Captura/ Identificador de suceso	FALSO
Mensaje de la pantalla LCD	No hay ningún mensaje de la pantalla LCD definido.
Valor predeterminado inicial.	FALSO

Visibilidad de filtro	Alerta IPMI	Alerta SNMP	Alerta por correo electrónico	Registro de LC	LCD	Apagado	Ciclo de encendido	Restablecer
SE DESCONOC CE	FALSO	FALSO	FALSO	FALSO	FALSO	FALSO	FALSO	FALSO

SUP027

Mensaje	Falta el parámetro necesario <i>arg1</i>
Argumentos	<ul style="list-style-type: none"> <i>arg1</i> = parámetro
Descripción detallada	Falta el parámetro necesario identificado en el mensaje.
Acción de respuesta recomendada	Verifique que el valor del parámetro necesario para el método se haya especificado y vuelva a intentar la operación.
Categoría	Actualizaciones
Subcategoría	SUP = Trabajo de actualización de FW
Gravedad	Gravedad 2 (Advertencia)
Captura/ Identificador de suceso	FALSO
Mensaje de la pantalla LCD	No hay ningún mensaje de la pantalla LCD definido.
Valor predeterminado inicial.	FALSO

Visibilidad de filtro	Alerta IPMI	Alerta SNMP	Alerta por correo electrónico	Registro de LC	LCD	Apagado	Ciclo de encendido	Restablecer
SE DESCONOC E	FALSO	FALSO	FALSO	FALSO	FALSO	FALSO	FALSO	FALSO

SUP028

Mensaje	El método GetRepoBasedUpdateList no se completó satisfactoriamente.
Descripción detallada	El método GetRepoBasedUpdateList no se ejecutó correctamente porque el método InstallFromRepo no se ejecutó en primer lugar.
Acción de respuesta recomendada	Ejecute el método InstallFromRepo y, a continuación, vuelva a intentar la operación.
Categoría	Actualizaciones
Subcategoría	SUP = Trabajo de actualización de FW
Gravedad	Gravedad 2 (Advertencia)
Captura/ Identificador de suceso	FALSO
Mensaje de la pantalla LCD	No hay ningún mensaje de la pantalla LCD definido.
Valor predeterminado inicial.	FALSO

Visibilidad de filtro	Alerta IPMI	Alerta SNMP	Alerta por correo electrónico	Registro de LC	LCD	Apagado	Ciclo de encendido	Restablecer
SE DESCONOC E	FALSO	FALSO	FALSO	FALSO	FALSO	FALSO	FALSO	FALSO

SUP029

Mensaje	Las versiones de firmware de las actualizaciones del catálogo de coincidencias del servidor aplicables están ausentes en el repositorio.
Descripción detallada	El catálogo del repositorio especificado en la operación tiene las mismas versiones de firmware que las presentes en el servidor. Las actualizaciones de firmware en el repositorio especificado no son aplicables al servidor.

Acción de respuesta recomendada	No es necesaria ninguna acción de respuesta.
Categoría	Actualizaciones
Subcategoría	SUP = Trabajo de actualización de FW
Gravedad	Gravedad 2 (Advertencia)
Captura/ Identificador de suceso	FALSO
Mensaje de la pantalla LCD	No hay ningún mensaje de la pantalla LCD definido.
Valor predeterminado inicial.	FALSO

Visibilidad de filtro	Alerta IPMI	Alerta SNMP	Alerta por correo electrónico	Registro de LC	LCD	Apagado	Ciclo de encendido	Restablecer
SE DESCONO CE	FALSO	FALSO	FALSO	FALSO	FALSO	FALSO	FALSO	FALSO

SUP030

Mensaje	La IP del proxy y la credencial de usuario son válidas solamente si el parámetro ProxySupport es VERDADERO.
Descripción detallada	El valor del parámetro ProxySupport debe ser VERDADERO si la IP del Proxy y las credenciales de usuario deben proporcionarse para la operación solicitada.
Acción de respuesta recomendada	No especifique los parámetros de IP del proxy y credenciales de usuario si el parámetro ProxySupport es FALSO.
Categoría	Actualizaciones
Subcategoría	SUP = Trabajo de actualización de FW
Gravedad	Gravedad 3 (Informativo)
Captura/ Identificador de suceso	FALSO
Mensaje de la pantalla LCD	No hay ningún mensaje de la pantalla LCD definido.
Valor predeterminado inicial.	FALSO

Visibilidad de filtro	Alerta IPMI	Alerta SNMP	Alerta por correo electrónico	Registro de LC	LCD	Apagado	Ciclo de encendido	Restablecer
SE DESCONOC E	FALSO	FALSO	FALSO	FALSO	FALSO	FALSO	FALSO	FALSO

SUP0501

Mensaje	Archivo de catálogo no válido.
Descripción detallada	El archivo de catálogo no está en el formato XML admitido o el archivo del catálogo está dañado.
Acción de respuesta recomendada	Haga una de las siguientes acciones: 1) Si el archivo del catálogo se encuentra personalizado, vuelva a crear el archivo utilizando el Administrador de repositorios e intente la operación nuevamente. 2) Actualice el archivo de catálogo desde el servidor FTP de los proveedores de servicio y vuelva a intentar la operación. 3) Actualice el archivo de catálogo desde los medios de utilidad de actualización del sistema o desde los medios de utilidad de actualización de compilación del sistema y vuelva a intentar la operación. Para obtener más información, consulte la Guía del usuario de Lifecycle Controller.
Categoría	Actualizaciones
Subcategoría	SUP = Trabajo de actualización de FW
Gravedad	Gravedad 1 (Crítico)
Captura/ Identificador de suceso	FALSO
Mensaje de la pantalla LCD	No hay ningún mensaje de la pantalla LCD definido.
Valor predeterminado inicial.	FALSO

Visibilidad de filtro	Alerta IPMI	Alerta SNMP	Alerta por correo electrónico	Registro de LC	LCD	Apagado	Ciclo de encendido	Restablecer
FALSO	FALSO	FALSO	FALSO	VERDADE RO	FALSO	FALSO	FALSO	FALSO

SUP0502

Mensaje	No se ha podido recopilar el inventario del sistema.
Descripción detallada	iDRAC no puede generar el archivo de inventario o el archivo de inventario que se recibe de iDRAC está dañado. Para obtener más información sobre la falla, consulte el registro de Lifecycle.

Acción de respuesta recomendada	Vuelva a intentar la operación. Si el problema no desaparece, realice lo siguiente: 1) Apague el sistema y desconecte el cable de alimentación. 2.) Espere cinco segundos. 3.) Vuelva a conectar el cable de alimentación y encienda el sistema. de 4) Presione la tecla <F10> para volver a entrar a Lifecycle Controller y vuelva a intentar la operación. Si el problema continúa, actualice el firmware del iDRAC a la versión más reciente, y vuelva a intentar la operación. De lo contrario, póngase en contacto con el proveedor de servicio.
Categoría	Actualizaciones
Subcategoría	SUP = Trabajo de actualización de FW
Gravedad	Gravedad 1 (Crítico)
Captura/Identificador de suceso	FALSO
Mensaje de la pantalla LCD	No hay ningún mensaje de la pantalla LCD definido.
Valor predeterminado inicial.	FALSO

Visibilidad de filtro	Alerta IPMI	Alerta SNMP	Alerta por correo electrónico	Registro de LC	LCD	Apagado	Ciclo de encendido	Restablecer
FALSO	FALSO	FALSO	FALSO	VERDADE	FALSO	FALSO	FALSO	FALSO

SUP0503

Mensaje	No se pudo recuperar el sistema.
Descripción detallada	No se pudo recuperar el ID del sistema desde el BIOS.
Acción de respuesta recomendada	Vuelva a intentar la operación. Si el problema persiste, realice una de las acciones siguientes: 1) Reinicie el sistema e intente la operación nuevamente. 2) Actualice el firmware del BIOS a la versión más reciente y vuelva a intentar la operación. Si el problema continúa, póngase en contacto con el proveedor de servicio.
Categoría	Actualizaciones
Subcategoría	SUP = Trabajo de actualización de FW
Gravedad	Gravedad 1 (Crítico)
Captura/Identificador de suceso	FALSO
Mensaje de la pantalla LCD	No hay ningún mensaje de la pantalla LCD definido.

Valor predeterminado inicial. FALSO

Visibilidad de filtro	Alerta IPMI	Alerta SNMP	Alerta por correo electrónico	Registro de LC	LCD	Apagado	Ciclo de encendido	Restablecer
FALSO	FALSO	FALSO	FALSO	VERDADE RO	FALSO	FALSO	FALSO	FALSO

SUP0504

Mensaje No se pudo autenticar el archivo de catálogo del repositorio de actualización.

Descripción detallada El archivo de catálogo del repositorio de actualización no tiene una firma digital.

Acción de respuesta recomendada Utilice un repositorio que tenga el archivo de catálogo de una fuente de confianza y vuelva a intentar la operación. Si el catálogo es de una fuente de confianza, haga clic en Aceptar para continuar sin verificación de la firma digital.

Categoría Actualizaciones

Subcategoría SUP = Trabajo de actualización de FW

Gravedad Gravedad 1 (Crítico)

Captura/Identificador de suceso FALSO

Mensaje de la pantalla LCD No hay ningún mensaje de la pantalla LCD definido.

Valor predeterminado inicial. FALSO

Visibilidad de filtro	Alerta IPMI	Alerta SNMP	Alerta por correo electrónico	Registro de LC	LCD	Apagado	Ciclo de encendido	Restablecer
FALSO	FALSO	FALSO	FALSO	VERDADE RO	FALSO	FALSO	FALSO	FALSO

SUP0505

Mensaje Archivo de catálogo dañado.

Descripción detallada El archivo de catálogo del repositorio seleccionado está dañado.

Acción de respuesta recomendada	Seleccione un repositorio con un archivo de catálogo válido y vuelva a intentar la operación.
Categoría	Actualizaciones
Subcategoría	SUP = Trabajo de actualización de FW
Gravedad	Gravedad 1 (Crítico)
Captura/Identificador de suceso	FALSO
Mensaje de la pantalla LCD	No hay ningún mensaje de la pantalla LCD definido.
Valor predeterminado inicial.	FALSO

Visibilidad de filtro	Alerta IPMI	Alerta SNMP	Alerta por correo electrónico	Registro de LC	LCD	Apagado	Ciclo de encendido	Restablecer
FALSO	FALSO	FALSO	FALSO	VERDADE	FALSO	FALSO	FALSO	FALSO
				RO				

SUP0506

Mensaje	No se puede descomprimir el archivo de catálogo.
Descripción detallada	El archivo de catálogo del repositorio seleccionado está dañado o comprimido en un formato no admitido.
Acción de respuesta recomendada	Seleccione un repositorio con un archivo de catálogo válido y vuelva a intentar la operación.
Categoría	Actualizaciones
Subcategoría	SUP = Trabajo de actualización de FW
Gravedad	Gravedad 1 (Crítico)
Captura/Identificador de suceso	FALSO
Mensaje de la pantalla LCD	No hay ningún mensaje de la pantalla LCD definido.
Valor predeterminado inicial.	FALSO

Visibilidad de filtro	Alerta IPMI	Alerta SNMP	Alerta por correo electrónico	Registro de LC	LCD	Apagado	Ciclo de encendido	Restablecer
FALSO	FALSO	FALSO	FALSO	VERDADE RO	FALSO	FALSO	FALSO	FALSO

SUP0507

Mensaje	No se pudieron descargar los paquetes de actualización desde el servidor FTP.
Descripción detallada	Los detalles de configuración del servidor FTP son incorrectos.
Acción de respuesta recomendada	Introduzca los detalles de configuración del servidor FTP y vuelva a intentar la operación.
Categoría	Actualizaciones
Subcategoría	SUP = Trabajo de actualización de FW
Gravedad	Gravedad 1 (Crítico)
Captura/Identificador de suceso	FALSO
Mensaje de la pantalla LCD	No hay ningún mensaje de la pantalla LCD definido.
Valor predeterminado inicial.	FALSO

Visibilidad de filtro	Alerta IPMI	Alerta SNMP	Alerta por correo electrónico	Registro de LC	LCD	Apagado	Ciclo de encendido	Restablecer
FALSO	FALSO	FALSO	FALSO	VERDADE RO	FALSO	FALSO	FALSO	FALSO

SUP0511

Mensaje	No se puede encontrar la aplicación de diagnósticos.
Descripción detallada	La aplicación de diagnósticos (Evaluación del sistema de preinicio incorporada: Diagnóstico de UEFI empresarial) no está instalada o está dañada.
Acción de respuesta recomendada	Actualice la aplicación de diagnósticos por medio de la función de actualización de firmware en Lifecycle Controller. Para obtener los paquetes de actualización más recientes, póngase en contacto con su proveedor de servicio.
Categoría	Actualizaciones

Subcategoría	SUP = Trabajo de actualización de FW
Gravedad	Gravedad 1 (Crítico)
Captura/ Identificador de suceso	FALSO
Mensaje de la pantalla LCD	No hay ningún mensaje de la pantalla LCD definido.
Valor predeterminado inicial.	FALSO

Visibilidad de filtro	Alerta IPMI	Alerta SNMP	Alerta por correo electrónico	Registro de LC	LCD	Apagado	Ciclo de encendido	Restablecer
FALSO	FALSO	FALSO	FALSO	VERDADE	FALSO	FALSO	FALSO	FALSO
				RO				

SUP0513

Mensaje	No se puede acceder al paquete de actualización.
Descripción detallada	La ruta de acceso del nombre de archivo al paquete de actualización que se especificó es incorrecta.
Acción de respuesta recomendada	Especifique la ruta de acceso de archivo correcta donde se encuentra el paquete de actualización y vuelva a intentar la operación. Si el problema persiste, reinicie el sistema y vuelva a intentar la operación.
Categoría	Actualizaciones
Subcategoría	SUP = Trabajo de actualización de FW
Gravedad	Gravedad 1 (Crítico)
Captura/ Identificador de suceso	FALSO
Mensaje de la pantalla LCD	No hay ningún mensaje de la pantalla LCD definido.
Valor predeterminado inicial.	FALSO

Visibilidad de filtro	Alerta IPMI	Alerta SNMP	Alerta por correo electrónico	Registro de LC	LCD	Apagado	Ciclo de encendido	Restablecer
FALSO	FALSO	FALSO	FALSO	VERDADE	FALSO	FALSO	FALSO	FALSO
				RO				

SUP0514

Mensaje	No se puede realizar la reversión de firmware.
Descripción detallada	Se ha producido un error interno mientras se realizaba una operación de reversión de firmware.
Acción de respuesta recomendada	Salga del asistente de reversión de firmware y vuelva a intentar la operación. Si el problema persiste, reinicie el sistema y vuelva a intentar la operación.
Categoría	Actualizaciones
Subcategoría	SUP = Trabajo de actualización de FW
Gravedad	Gravedad 1 (Crítico)
Captura/ Identificador de suceso	FALSO
Mensaje de la pantalla LCD	No hay ningún mensaje de la pantalla LCD definido.
Valor predeterminado inicial.	FALSO

Visibilidad de filtro	Alerta IPMI	Alerta SNMP	Alerta por correo electrónico	Registro de LC	LCD	Apagado	Ciclo de encendido	Restablecer
FALSO	FALSO	FALSO	FALSO	VERDADE RO	FALSO	FALSO	FALSO	FALSO

SUP0515

Mensaje	No se pudo autenticar la firma del paquete de actualización.
Descripción detallada	Lifecycle Controller no ha podido autenticar la firma digital del paquete de actualización. El paquete de actualización no se aplicará a menos que tenga una firma digital válida.
Acción de respuesta recomendada	Descargue el último paquete de actualización de su proveedor de servicio y vuelva a intentar la operación.
Categoría	Actualizaciones
Subcategoría	SUP = Trabajo de actualización de FW
Gravedad	Gravedad 1 (Crítico)
Captura/ Identificador de suceso	FALSO

Mensaje de la pantalla LCD No hay ningún mensaje de la pantalla LCD definido.

Valor predeterminado inicial. FALSO

Visibilidad de filtro	Alerta IPMI	Alerta SNMP	Alerta por correo electrónico	Registro de LC	LCD	Apagado	Ciclo de encendido	Restablecer
FALSO	FALSO	FALSO	FALSO	VERDADE RO	FALSO	FALSO	FALSO	FALSO

SUP0516

Mensaje Actualización de firmware para *arg1* a la versión *arg2*.

Argumentos

- *arg1* = componente
- *arg2* = versión

Descripción detallada No apague el sistema mientras la actualización de firmware está en progreso.

Acción de respuesta recomendada No es necesaria ninguna acción de respuesta.

Categoría Actualizaciones

Subcategoría SUP = Trabajo de actualización de FW

Gravedad Gravedad 3 (Informativo)

Captura/Identificador de suceso FALSO

Mensaje de la pantalla LCD No hay ningún mensaje de la pantalla LCD definido.

Valor predeterminado inicial. FALSO

Visibilidad de filtro	Alerta IPMI	Alerta SNMP	Alerta por correo electrónico	Registro de LC	LCD	Apagado	Ciclo de encendido	Restablecer
FALSO	FALSO	FALSO	FALSO	VERDADE RO	FALSO	FALSO	FALSO	FALSO

SUP0517

Mensaje	No se puede actualizar el firmware a la versión <i>arg2</i> <i>arg1</i> .
Argumentos	<ul style="list-style-type: none">• <i>arg1</i> = componente• <i>arg2</i> = versión
Descripción detallada	La imagen de firmware que se especifica en la operación no se aplica correctamente. Es posible que haya ocurrido un error interno.
Acción de respuesta recomendada	Vuelva a intentar la operación. Si el problema no desaparece, descargue el paquete de actualización más reciente de su proveedor de servicio y vuelva a intentar la operación.
Categoría	Actualizaciones
Subcategoría	SUP = Trabajo de actualización de FW
Gravedad	Gravedad 1 (Crítico)
Captura/Identificador de suceso	FALSO
Mensaje de la pantalla LCD	No hay ningún mensaje de la pantalla LCD definido.
Valor predeterminado inicial.	FALSO

Visibilidad de filtro	Alerta IPMI	Alerta SNMP	Alerta por correo electrónico	Registro de LC	LCD	Apagado	Ciclo de encendido	Restablecer
FALSO	FALSO	FALSO	FALSO	VERDADE RO	FALSO	FALSO	FALSO	FALSO

SUP0518

Mensaje	Se actualizó correctamente el firmware de <i>arg1</i> a la versión <i>arg2</i> .
Argumentos	<ul style="list-style-type: none">• <i>arg1</i> = componente• <i>arg2</i> = versión
Descripción detallada	El firmware especificado para el componente se ha actualizado correctamente.
Acción de respuesta recomendada	No es necesaria ninguna acción de respuesta.

Categoría	Actualizaciones
Subcategoría	SUP = Trabajo de actualización de FW
Gravedad	Gravedad 3 (Informativo)
Captura/ Identificador de suceso	FALSO
Mensaje de la pantalla LCD	No hay ningún mensaje de la pantalla LCD definido.
Valor predeterminado inicial.	FALSO

Visibilidad de filtro	Alerta IPMI	Alerta SNMP	Alerta por correo electrónico	Registro de LC	LCD	Apagado	Ciclo de encendido	Restablecer
FALSO	FALSO	FALSO	FALSO	VERDADE RO	FALSO	FALSO	FALSO	FALSO

SUP0519

Mensaje	No se pudo validar la imagen de firmware para <i>arg1</i> .
Argumentos	<ul style="list-style-type: none"> <i>arg1</i> = componente
Descripción detallada	La operación de actualización de la imagen de firmware no puede procesar la imagen de firmware provista. La imagen no es válida o no es compatible con los componentes instalados.
Acción de respuesta recomendada	Vuelva a intentar la operación. Si el problema no desaparece, descargue el paquete de actualización más reciente de su proveedor de servicio y vuelva a intentar la operación.
Categoría	Actualizaciones
Subcategoría	SUP = Trabajo de actualización de FW
Gravedad	Gravedad 1 (Crítico)
Captura/ Identificador de suceso	FALSO
Mensaje de la pantalla LCD	No hay ningún mensaje de la pantalla LCD definido.
Valor predeterminado inicial.	FALSO

Visibilidad de filtro	Alerta IPMI	Alerta SNMP	Alerta por correo electrónico	Registro de LC	LCD	Apagado	Ciclo de encendido	Restablecer
FALSO	FALSO	FALSO	FALSO	VERDADE RO	FALSO	FALSO	FALSO	FALSO

SUP0520

Mensaje	No se puede actualizar el firmware a la versión <i>arg2arg1</i> .
Argumentos	<ul style="list-style-type: none"> • <i>arg1</i> = componente • <i>arg2</i> = versión
Descripción detallada	La operación de actualización de firmware para el componente no se completó debido a un error interno.
Acción de respuesta recomendada	Vuelva a intentar la operación. Si el problema no desaparece, descargue el paquete de actualización más reciente de su proveedor de servicio y vuelva a intentar la operación.
Categoría	Actualizaciones
Subcategoría	SUP = Trabajo de actualización de FW
Gravedad	Gravedad 1 (Crítico)
Captura/Identificador de suceso	FALSO
Mensaje de la pantalla LCD	No hay ningún mensaje de la pantalla LCD definido.
Valor predeterminado inicial.	FALSO

Visibilidad de filtro	Alerta IPMI	Alerta SNMP	Alerta por correo electrónico	Registro de LC	LCD	Apagado	Ciclo de encendido	Restablecer
FALSO	FALSO	FALSO	FALSO	VERDADE RO	FALSO	FALSO	FALSO	FALSO

SUP0522

Mensaje	No se puede actualizar el firmware del BIOS porque de protección contra escritura está activada.
Descripción detallada	La protección contra escritura está activada para la imagen del BIOS y la actualización del BIOS local está desactivada.

Acción de respuesta recomendada	Para actualizar el BIOS de manera local, active la actualización del BIOS local por medio de la selección del programa de configuración del sistema.
Categoría	Actualizaciones
Subcategoría	SUP = Trabajo de actualización de FW
Gravedad	Gravedad 3 (Informativo)
Captura/Identificador de suceso	FALSO
Mensaje de la pantalla LCD	No hay ningún mensaje de la pantalla LCD definido.
Valor predeterminado inicial.	FALSO

Visibilidad de filtro	Alerta IPMI	Alerta SNMP	Alerta por correo electrónico	Registro de LC	LCD	Apagado	Ciclo de encendido	Restablecer
FALSO	FALSO	FALSO	FALSO	VERDADE	FALSO	FALSO	FALSO	FALSO

SUP0525

Mensaje	No se pudo verificar la firma digital del paquete de actualización.
Descripción detallada	No se pudo verificar la firma digital del paquete de actualización.
Acción de respuesta recomendada	Descargue el último paquete de actualización de su proveedor de servicio y vuelva a intentar la operación.
Categoría	Actualizaciones
Subcategoría	SUP = Trabajo de actualización de FW
Gravedad	Gravedad 1 (Crítico)
Captura/Identificador de suceso	FALSO
Mensaje de la pantalla LCD	No hay ningún mensaje de la pantalla LCD definido.
Valor predeterminado inicial.	FALSO

Visibilidad de filtro	Alerta IPMI	Alerta SNMP	Alerta por correo electrónico	Registro de LC	LCD	Apagado	Ciclo de encendido	Restablecer
FALSO	FALSO	FALSO	FALSO	VERDADE RO	FALSO	FALSO	FALSO	FALSO

SUP0526

Mensaje	No es posible continuar con la actualización de firmware.
Descripción detallada	No es posible continuar con la actualización de firmware, ya que el archivo de catálogo o el paquete de actualización están dañados.
Acción de respuesta recomendada	Vuelva a intentar la operación. Si el problema persiste, descargue la última versión del paquete de actualización o del catálogo de archivo de su proveedor de servicio y vuelva a intentar la operación.
Categoría	Actualizaciones
Subcategoría	SUP = Trabajo de actualización de FW
Gravedad	Gravedad 1 (Crítico)
Captura/ Identificador de suceso	FALSO
Mensaje de la pantalla LCD	No hay ningún mensaje de la pantalla LCD definido.
Valor predeterminado inicial.	FALSO

Visibilidad de filtro	Alerta IPMI	Alerta SNMP	Alerta por correo electrónico	Registro de LC	LCD	Apagado	Ciclo de encendido	Restablecer
FALSO	FALSO	FALSO	FALSO	VERDADE RO	FALSO	FALSO	FALSO	FALSO

SUP0527

Mensaje	El paquete de actualización no es compatible con este sistema.
Descripción detallada	El paquete de actualización no tiene este sistema en la lista de plataformas admitidas.
Acción de respuesta recomendada	Descargue el último paquete de actualización de su proveedor de servicio y vuelva a intentar la operación.
Categoría	Actualizaciones

Subcategoría	SUP = Trabajo de actualización de FW
Gravedad	Gravedad 1 (Crítico)
Captura/ Identificador de suceso	FALSO
Mensaje de la pantalla LCD	No hay ningún mensaje de la pantalla LCD definido.
Valor predeterminado inicial.	FALSO

Visibilidad de filtro	Alerta IPMI	Alerta SNMP	Alerta por correo electrónico	Registro de LC	LCD	Apagado	Ciclo de encendido	Restablecer
FALSO	FALSO	FALSO	FALSO	VERDADE	FALSO	FALSO	FALSO	FALSO

SUP0528

Mensaje	No se puede generar una tabla de comparación de firmware.
Descripción detallada	Se produjo un error interno en Lifecycle Controller durante la generación del informe de comparación de firmware.
Acción de respuesta recomendada	Salga del asistente de actualización de plataforma y vuelva a intentar la operación. Si persiste el problema, actualice el firmware de Lifecycle Controller a la versión más reciente y vuelva a intentar la operación.
Categoría	Actualizaciones
Subcategoría	SUP = Trabajo de actualización de FW
Gravedad	Gravedad 1 (Crítico)
Captura/ Identificador de suceso	FALSO
Mensaje de la pantalla LCD	No hay ningún mensaje de la pantalla LCD definido.
Valor predeterminado inicial.	FALSO

Visibilidad de filtro	Alerta IPMI	Alerta SNMP	Alerta por correo electrónico	Registro de LC	LCD	Apagado	Ciclo de encendido	Restablecer
FALSO	FALSO	FALSO	FALSO	VERDADE	FALSO	FALSO	FALSO	FALSO

SUP0529

Mensaje	No es posible acceder al repositorio.
Descripción detallada	La unidad USB seleccionada está desconectada.
Acción de respuesta recomendada	Asegúrese de que la unidad USB esté conectada y vuelva a intentar la operación.
Categoría	Actualizaciones
Subcategoría	SUP = Trabajo de actualización de FW
Gravedad	Gravedad 1 (Crítico)
Captura/ Identificador de suceso	FALSO
Mensaje de la pantalla LCD	No hay ningún mensaje de la pantalla LCD definido.
Valor predeterminado inicial.	FALSO

Visibilidad de filtro	Alerta IPMI	Alerta SNMP	Alerta por correo electrónico	Registro de LC	LCD	Apagado	Ciclo de encendido	Restablecer
FALSO	FALSO	FALSO	FALSO	VERDADE RO	FALSO	FALSO	FALSO	FALSO

SUP0530

Mensaje	Ubicación incorrecta de ruta de acceso al repositorio.
Descripción detallada	No se puede acceder a la ruta de acceso del repositorio de catálogo.
Acción de respuesta recomendada	Vuelva a intentar la operación con la ruta de acceso del repositorio de catálogo correcta.
Categoría	Actualizaciones
Subcategoría	SUP = Trabajo de actualización de FW
Gravedad	Gravedad 1 (Crítico)
Captura/ Identificador de suceso	FALSO

Mensaje de la pantalla LCD No hay ningún mensaje de la pantalla LCD definido.

Valor predeterminado inicial. FALSO

Visibilidad de filtro	Alerta IPMI	Alerta SNMP	Alerta por correo electrónico	Registro de LC	LCD	Apagado	Ciclo de encendido	Restablecer
FALSO	FALSO	FALSO	FALSO	VERDADE RO	FALSO	FALSO	FALSO	FALSO

SUP0531

Mensaje No se pueden instalar los paquetes de actualización.

Descripción detallada La ubicación del repositorio no es válida o el repositorio no contiene los paquetes de actualización.

Acción de respuesta recomendada Introduzca otra ubicación de repositorio que contenga los paquetes de actualización deseados y vuelva a intentar la operación.

Categoría Actualizaciones

Subcategoría SUP = Trabajo de actualización de FW

Gravedad Gravedad 1 (Crítico)

Captura/Identificador de suceso FALSO

Mensaje de la pantalla LCD No hay ningún mensaje de la pantalla LCD definido.

Valor predeterminado inicial. FALSO

Visibilidad de filtro	Alerta IPMI	Alerta SNMP	Alerta por correo electrónico	Registro de LC	LCD	Apagado	Ciclo de encendido	Restablecer
FALSO	FALSO	FALSO	FALSO	VERDADE RO	FALSO	FALSO	FALSO	FALSO

SUP0532

Mensaje El repositorio contiene paquetes de actualización dañados.

Descripción detallada	El repositorio contiene paquetes de actualización dañados.
Acción de respuesta recomendada	Introduzca otra ubicación de repositorio que contenga los paquetes de actualización deseados y vuelva a intentar la operación.
Categoría	Actualizaciones
Subcategoría	SUP = Trabajo de actualización de FW
Gravedad	Gravedad 1 (Crítico)
Captura/Identificador de suceso	FALSO
Mensaje de la pantalla LCD	No hay ningún mensaje de la pantalla LCD definido.
Valor predeterminado inicial.	FALSO

Visibilidad de filtro	Alerta IPMI	Alerta SNMP	Alerta por correo electrónico	Registro de LC	LCD	Apagado	Ciclo de encendido	Restablecer
FALSO	FALSO	FALSO	FALSO	VERDADE RO	FALSO	FALSO	FALSO	FALSO

SUP0533

Mensaje	No se pueden descargar los archivos del paquete de actualización del servidor FTP.
Descripción detallada	El archivo no se puede descargar desde el recurso compartido del FTP debido a problemas de red.
Acción de respuesta recomendada	Compruebe la conexión de red y vuelva a intentar la descarga. Si el problema persiste, vuelva a configurar los valores de red e inténtelo de nuevo.
Categoría	Actualizaciones
Subcategoría	SUP = Trabajo de actualización de FW
Gravedad	Gravedad 1 (Crítico)
Captura/Identificador de suceso	FALSO
Mensaje de la pantalla LCD	No hay ningún mensaje de la pantalla LCD definido.

Valor predeterminado inicial. FALSO

Visibilidad de filtro	Alerta IPMI	Alerta SNMP	Alerta por correo electrónico	Registro de LC	LCD	Apagado	Ciclo de encendido	Restablecer
FALSO	FALSO	FALSO	FALSO	VERDADE	FALSO	FALSO	FALSO	FALSO

SUP0534

Mensaje No se puede encontrar el archivo de catálogo.

Descripción detallada El archivo de catálogo no puede encontrarse en la ubicación especificada.

Acción de respuesta recomendada Especifique la ubicación correcta del repositorio y vuelva a intentar la operación.

Categoría Actualizaciones

Subcategoría SUP = Trabajo de actualización de FW

Gravedad Gravedad 1 (Crítico)

Captura/Identificador de suceso FALSO

Mensaje de la pantalla LCD No hay ningún mensaje de la pantalla LCD definido.

Valor predeterminado inicial. FALSO

Visibilidad de filtro	Alerta IPMI	Alerta SNMP	Alerta por correo electrónico	Registro de LC	LCD	Apagado	Ciclo de encendido	Restablecer
FALSO	FALSO	FALSO	FALSO	VERDADE	FALSO	FALSO	FALSO	FALSO

SUP0535

Mensaje Actualizando *arg1*.

Argumentos

- *arg1* = componente y versión

Descripción detallada	La actualización de firmware del componente está en progreso.
Acción de respuesta recomendada	No es necesaria ninguna acción de respuesta. No apague el sistema mientras la actualización está en progreso.
Categoría	Actualizaciones
Subcategoría	SUP = Trabajo de actualización de FW
Gravedad	Gravedad 3 (Informativo)
Captura/ Identificador de suceso	FALSO
Mensaje de la pantalla LCD	No hay ningún mensaje de la pantalla LCD definido.
Valor predeterminado inicial.	FALSO

Visibilidad de filtro	Alerta IPMI	Alerta SNMP	Alerta por correo electrónico	Registro de LC	LCD	Apagado	Ciclo de encendido	Restablecer
FALSO	FALSO	FALSO	FALSO	VERDADE RO	FALSO	FALSO	FALSO	FALSO

SUP0536

Mensaje	Se actualizó <i>arg1</i> correctamente.
Argumentos	<ul style="list-style-type: none"> <i>arg1</i> = componente y versión
Descripción detallada	La actualización de firmware de los componentes fue satisfactoria.
Acción de respuesta recomendada	No es necesaria ninguna acción de respuesta.
Categoría	Actualizaciones
Subcategoría	SUP = Trabajo de actualización de FW
Gravedad	Gravedad 3 (Informativo)
Captura/ Identificador de suceso	FALSO
Mensaje de la pantalla LCD	No hay ningún mensaje de la pantalla LCD definido.

Valor predeterminado inicial. FALSO

Visibilidad de filtro	Alerta IPMI	Alerta SNMP	Alerta por correo electrónico	Registro de LC	LCD	Apagado	Ciclo de encendido	Restablecer
FALSO	FALSO	FALSO	FALSO	VERDADE RO	FALSO	FALSO	FALSO	FALSO

SUP0537

Mensaje No es posible continuar con la actualización de firmware.

Descripción detallada No es posible continuar con la actualización de firmware debido a un error interno.

Acción de respuesta recomendada Reinicie el sistema y vuelva a intentar. Si el problema persiste, póngase en contacto con su proveedor de servicio para obtener el paquete de actualización más reciente.

Categoría Actualizaciones

Subcategoría SUP = Trabajo de actualización de FW

Gravedad Gravedad 1 (Crítico)

Captura/Identificador de suceso FALSO

Mensaje de la pantalla LCD No hay ningún mensaje de la pantalla LCD definido.

Valor predeterminado inicial. FALSO

Visibilidad de filtro	Alerta IPMI	Alerta SNMP	Alerta por correo electrónico	Registro de LC	LCD	Apagado	Ciclo de encendido	Restablecer
FALSO	FALSO	FALSO	FALSO	VERDADE RO	FALSO	FALSO	FALSO	FALSO

SUP0538

Mensaje No se puede actualizar *arg1*.

Argumentos

- *arg1* = componente y versión

Descripción detallada	No se puede actualizar el firmware por uno de los motivos siguientes: 1) El paquete de actualización no es compatible. 2) La función Módulo de plataforma segura (TPM) está activada en la configuración del BIOS.
Acción de respuesta recomendada	Vuelva a intentar la operación. Si el problema persiste, realice una de las acciones siguientes y vuelva a intentar la operación: 1) Descargue el último paquete de actualización de su proveedor de servicio. 2) Desactive la función Módulo de plataforma segura (TPM) en la configuración del BIOS. 3) Actualice el firmware de Lifecycle Controller a la versión más reciente.
Categoría	Actualizaciones
Subcategoría	SUP = Trabajo de actualización de FW
Gravedad	Gravedad 1 (Crítico)
Captura/ Identificador de suceso	FALSO
Mensaje de la pantalla LCD	No hay ningún mensaje de la pantalla LCD definido.
Valor predeterminado inicial.	FALSO

Visibilidad de filtro	Alerta IPMI	Alerta SNMP	Alerta por correo electrónico	Registro de LC	LCD	Apagado	Ciclo de encendido	Restablecer
FALSO	FALSO	FALSO	FALSO	VERDADE RO	FALSO	FALSO	FALSO	FALSO

SUP0539

Mensaje	Faltan los paquetes de actualización en el repositorio.
Descripción detallada	Los paquetes de actualización no se encuentran en el repositorio especificado.
Acción de respuesta recomendada	Introduzca otra ubicación de repositorio que contenga los paquetes de actualización deseados y vuelva a intentar la operación.
Categoría	Actualizaciones
Subcategoría	SUP = Trabajo de actualización de FW
Gravedad	Gravedad 1 (Crítico)
Captura/ Identificador de suceso	FALSO
Mensaje de la pantalla LCD	No hay ningún mensaje de la pantalla LCD definido.

Valor predeterminado inicial. FALSO

Visibilidad de filtro	Alerta IPMI	Alerta SNMP	Alerta por correo electrónico	Registro de LC	LCD	Apagado	Ciclo de encendido	Restablecer
FALSO	FALSO	FALSO	FALSO	VERDADE	FALSO	FALSO	FALSO	FALSO

SUP1901

Mensaje Hay una actualización de firmware en proceso de inicialización.

Descripción detallada Hay una actualización de firmware en proceso de inicialización.

Acción de respuesta recomendada No es necesaria ninguna acción de respuesta.

Categoría Actualizaciones

Subcategoría SUP = Trabajo de actualización de FW

Gravedad Gravedad 3 (Informativo)

Captura/Identificador de suceso FALSO

Mensaje de la pantalla LCD No hay ningún mensaje de la pantalla LCD definido.

Valor predeterminado inicial. FALSO

Visibilidad de filtro	Alerta IPMI	Alerta SNMP	Alerta por correo electrónico	Registro de LC	LCD	Apagado	Ciclo de encendido	Restablecer
FALSO	FALSO	FALSO	FALSO	VERDADE	FALSO	FALSO	FALSO	FALSO

SUP1902

Mensaje La actualización de firmware va a interrumpir los servicios.

Descripción detallada La actualización de firmware va a interrumpir los servicios.

Acción de respuesta recomendada	No es necesaria ninguna acción de respuesta.
Categoría	Actualizaciones
Subcategoría	SUP = Trabajo de actualización de FW
Gravedad	Gravedad 3 (Informativo)
Captura/ Identificador de suceso	FALSO
Mensaje de la pantalla LCD	No hay ningún mensaje de la pantalla LCD definido.
Valor predeterminado inicial.	FALSO

Visibilidad de filtro	Alerta IPMI	Alerta SNMP	Alerta por correo electrónico	Registro de LC	LCD	Apagado	Ciclo de encendido	Restablecer
FALSO	FALSO	FALSO	FALSO	VERDADE	FALSO	FALSO	FALSO	FALSO
				RO				

SUP1903

Mensaje	Se están verificando los encabezados de la imagen de actualización de firmware.
Descripción detallada	Se están verificando los encabezados de la imagen de actualización de firmware.
Acción de respuesta recomendada	No es necesaria ninguna acción de respuesta.
Categoría	Actualizaciones
Subcategoría	SUP = Trabajo de actualización de FW
Gravedad	Gravedad 3 (Informativo)
Captura/ Identificador de suceso	FALSO
Mensaje de la pantalla LCD	No hay ningún mensaje de la pantalla LCD definido.
Valor predeterminado inicial.	FALSO

Visibilidad de filtro	Alerta IPMI	Alerta SNMP	Alerta por correo electrónico	Registro de LC	LCD	Apagado	Ciclo de encendido	Restablecer
FALSO	FALSO	FALSO	FALSO	VERDADE RO	FALSO	FALSO	FALSO	FALSO

SUP1904

Mensaje	Se está realizando una suma de comprobación de la imagen de la actualización de firmware.
Descripción detallada	Se está realizando una suma de comprobación de la imagen de la actualización de firmware.
Acción de respuesta recomendada	No es necesaria ninguna acción de respuesta.
Categoría	Actualizaciones
Subcategoría	SUP = Trabajo de actualización de FW
Gravedad	Gravedad 3 (Informativo)
Captura/ Identificador de suceso	FALSO
Mensaje de la pantalla LCD	No hay ningún mensaje de la pantalla LCD definido.
Valor predeterminado inicial.	FALSO

Visibilidad de filtro	Alerta IPMI	Alerta SNMP	Alerta por correo electrónico	Registro de LC	LCD	Apagado	Ciclo de encendido	Restablecer
FALSO	FALSO	FALSO	FALSO	VERDADE RO	FALSO	FALSO	FALSO	FALSO

SUP1905

Mensaje	La actualización de firmware está programando la actualización.
Descripción detallada	La actualización de firmware está programando la actualización.
Acción de respuesta recomendada	No es necesaria ninguna acción de respuesta.
Categoría	Actualizaciones

Subcategoría	SUP = Trabajo de actualización de FW
Gravedad	Gravedad 3 (Informativo)
Captura/ Identificador de suceso	FALSO
Mensaje de la pantalla LCD	No hay ningún mensaje de la pantalla LCD definido.
Valor predeterminado inicial.	FALSO

Visibilidad de filtro	Alerta IPMI	Alerta SNMP	Alerta por correo electrónico	Registro de LC	LCD	Apagado	Ciclo de encendido	Restablecer
FALSO	FALSO	FALSO	FALSO	VERDADE	FALSO	FALSO	FALSO	FALSO
				RO				

SUP1906

Mensaje	El firmware se actualizó correctamente.
Descripción detallada	El firmware se actualizó correctamente.
Acción de respuesta recomendada	No es necesaria ninguna acción de respuesta.
Categoría	Actualizaciones
Subcategoría	SUP = Trabajo de actualización de FW
Gravedad	Gravedad 3 (Informativo)
Captura/ Identificador de suceso	FALSO
Mensaje de la pantalla LCD	No hay ningún mensaje de la pantalla LCD definido.
Valor predeterminado inicial.	FALSO

Visibilidad de filtro	Alerta IPMI	Alerta SNMP	Alerta por correo electrónico	Registro de LC	LCD	Apagado	Ciclo de encendido	Restablecer
FALSO	FALSO	FALSO	FALSO	VERDADE	FALSO	FALSO	FALSO	FALSO
				RO				

SUP1907

Mensaje	Falló la actualización de firmware.
Descripción detallada	Falló la actualización de firmware.
Acción de respuesta recomendada	Vuelva a adquirir la imagen de la fuente original e intente nuevamente la operación.
Categoría	Actualizaciones
Subcategoría	SUP = Trabajo de actualización de FW
Gravedad	Gravedad 3 (Informativo)
Captura/ Identificador de suceso	FALSO
Mensaje de la pantalla LCD	No hay ningún mensaje de la pantalla LCD definido.
Valor predeterminado inicial.	FALSO

Visibilidad de filtro	Alerta IPMI	Alerta SNMP	Alerta por correo electrónico	Registro de LC	LCD	Apagado	Ciclo de encendido	Restablecer
FALSO	FALSO	FALSO	FALSO	VERDADE RO	FALSO	FALSO	FALSO	FALSO

SUP1908

Mensaje	La actualización de firmware no pudo realizar la suma de comprobación.
Descripción detallada	La actualización de firmware no pudo realizar la suma de comprobación.
Acción de respuesta recomendada	Vuelva a adquirir la imagen de la fuente original e intente nuevamente la operación.
Categoría	Actualizaciones
Subcategoría	SUP = Trabajo de actualización de FW
Gravedad	Gravedad 3 (Informativo)
Captura/ Identificador de suceso	FALSO

Mensaje de la pantalla LCD No hay ningún mensaje de la pantalla LCD definido.

Valor predeterminado inicial. FALSO

Visibilidad de filtro	Alerta IPMI	Alerta SNMP	Alerta por correo electrónico	Registro de LC	LCD	Apagado	Ciclo de encendido	Restablecer
FALSO	FALSO	FALSO	FALSO	VERDADE RO	FALSO	FALSO	FALSO	FALSO

SUP1909

Mensaje La actualización de firmware no pudo descargar la imagen.

Descripción detallada La actualización de firmware no pudo descargar la imagen.

Acción de respuesta recomendada Compruebe que la imagen esté disponible y vuelva a intentar la operación.

Categoría Actualizaciones

Subcategoría SUP = Trabajo de actualización de FW

Gravedad Gravedad 3 (Informativo)

Captura/Identificador de suceso FALSO

Mensaje de la pantalla LCD No hay ningún mensaje de la pantalla LCD definido.

Valor predeterminado inicial. FALSO

Visibilidad de filtro	Alerta IPMI	Alerta SNMP	Alerta por correo electrónico	Registro de LC	LCD	Apagado	Ciclo de encendido	Restablecer
FALSO	FALSO	FALSO	FALSO	VERDADE RO	FALSO	FALSO	FALSO	FALSO

SUP1910

Mensaje La actualización de firmware no está pendiente.

Descripción detallada	La actualización de firmware no está pendiente.
Acción de respuesta recomendada	No es necesaria ninguna acción de respuesta.
Categoría	Actualizaciones
Subcategoría	SUP = Trabajo de actualización de FW
Gravedad	Gravedad 3 (Informativo)
Captura/ Identificador de suceso	FALSO
Mensaje de la pantalla LCD	No hay ningún mensaje de la pantalla LCD definido.
Valor predeterminado inicial.	FALSO

Visibilidad de filtro	Alerta IPMI	Alerta SNMP	Alerta por correo electrónico	Registro de LC	LCD	Apagado	Ciclo de encendido	Restablecer
FALSO	FALSO	FALSO	FALSO	VERDADE RO	FALSO	FALSO	FALSO	FALSO

SUP1911

Mensaje	Se completó la inicialización de la actualización de firmware.
Descripción detallada	Se completó la inicialización de la actualización de firmware.
Acción de respuesta recomendada	No es necesaria ninguna acción de respuesta.
Categoría	Actualizaciones
Subcategoría	SUP = Trabajo de actualización de FW
Gravedad	Gravedad 3 (Informativo)
Captura/ Identificador de suceso	FALSO
Mensaje de la pantalla LCD	No hay ningún mensaje de la pantalla LCD definido.

Valor predeterminado inicial. FALSO

Visibilidad de filtro	Alerta IPMI	Alerta SNMP	Alerta por correo electrónico	Registro de LC	LCD	Apagado	Ciclo de encendido	Restablecer
FALSO	FALSO	FALSO	FALSO	VERDADE	FALSO	FALSO	FALSO	FALSO
				RO				

SUP1912

Mensaje La recuperación de RAC de la actualización de firmware se realizó correctamente.

Descripción detallada La recuperación de RAC de la actualización de firmware se realizó correctamente.

Acción de respuesta recomendada No es necesaria ninguna acción de respuesta.

Categoría Actualizaciones

Subcategoría SUP = Trabajo de actualización de FW

Gravedad Gravedad 3 (Informativo)

Captura/Identificador de suceso FALSO

Mensaje de la pantalla LCD No hay ningún mensaje de la pantalla LCD definido.

Valor predeterminado inicial. FALSO

Visibilidad de filtro	Alerta IPMI	Alerta SNMP	Alerta por correo electrónico	Registro de LC	LCD	Apagado	Ciclo de encendido	Restablecer
FALSO	FALSO	FALSO	FALSO	VERDADE	FALSO	FALSO	FALSO	FALSO
				RO				

SUP023

Mensaje Se proporcionó un valor de JobID duplicado como entrada para programación.

Descripción detallada Se proporcionó un valor de JobID duplicado/no válido como entrada para programación.

Acción de respuesta recomendada	Verifique el ID de trabajo y vuelva a intentar la acción. Recupere todos los trabajos abiertos emitiendo el comando GetAllJobs.
Categoría	Actualizaciones
Subcategoría	SUP = Trabajo de actualización de FW
Gravedad	Gravedad 2 (Advertencia)
Captura/ Identificador de suceso	FALSO
Mensaje de la pantalla LCD	No hay ningún mensaje de la pantalla LCD definido.
Valor predeterminado inicial.	FALSO

Visibilidad de filtro	Alerta IPMI	Alerta SNMP	Alerta por correo electrónico	Registro de LC	LCD	Apagado	Ciclo de encendido	Restablecer
FALSO	FALSO	FALSO	FALSO	FALSO	FALSO	FALSO	FALSO	FALSO

Mensajes de suceso de SWC

SWC0700

Mensaje	iDRAC no está listo. No se puede acceder a los valores de configuración. Inténtelo de nuevo después de unos minutos.
Descripción detallada	iDRAC7 no está listo o está ocupado y no responde a las solicitudes de IPMI de configuración de iDRAC7.
Acción de respuesta recomendada	Apague el sistema, desconecte la alimentación de CA. Espere 5 segundos. Conecte CA. Enciéndalo.
Categoría	Condición del sistema
Subcategoría	SWC = Configuración del software
Gravedad	Gravedad 1 (Crítico)
Captura/ Identificador de suceso	FALSO
Mensaje de la pantalla LCD	No hay ningún mensaje de la pantalla LCD definido.
Valor predeterminado inicial.	FALSO

Visibilidad de filtro	Alerta IPMI	Alerta SNMP	Alerta por correo electrónico	Registro de LC	LCD	Apagado	Ciclo de encendido	Restablecer
FALSO	FALSO	FALSO	FALSO	FALSO	FALSO	FALSO	FALSO	FALSO

SWC0701

Mensaje	El límite de energía está activado.
Descripción detallada	El límite de energía está activado y establece los límites para el uso de energía en el sistema definidos por el usuario.
Acción de respuesta recomendada	No es necesaria ninguna acción de respuesta.
Categoría	Configuración

Subcategoría	SWC = Configuración del software
Gravedad	Gravedad 3 (Informativo)
Captura/ Identificador de suceso	FALSO
Mensaje de la pantalla LCD	No hay ningún mensaje de la pantalla LCD definido.
Valor predeterminado inicial.	FALSO

Visibilidad de filtro	Alerta IPMI	Alerta SNMP	Alerta por correo electrónico	Registro de LC	LCD	Apagado	Ciclo de encendido	Restablecer
FALSO	FALSO	FALSO	FALSO	FALSO	FALSO	FALSO	FALSO	FALSO

SWC0702

Mensaje	El límite de energía está desactivado.
Descripción detallada	El límite de energía está desactivado y establece los límites que se recomiendan para el sistema.
Acción de respuesta recomendada	No es necesaria ninguna acción de respuesta.
Categoría	Configuración
Subcategoría	SWC = Configuración del software
Gravedad	Gravedad 3 (Informativo)
Captura/ Identificador de suceso	FALSO
Mensaje de la pantalla LCD	No hay ningún mensaje de la pantalla LCD definido.
Valor predeterminado inicial.	FALSO

Visibilidad de filtro	Alerta IPMI	Alerta SNMP	Alerta por correo electrónico	Registro de LC	LCD	Apagado	Ciclo de encendido	Restablecer
FALSO	FALSO	FALSO	FALSO	FALSO	FALSO	FALSO	FALSO	FALSO

SWC0717

Mensaje	La configuración local de iDRAC está desactivada. La configuración de iDRAC se accede en modo de sólo lectura.
Descripción detallada	Por motivos de seguridad, la configuración local está desactivada. Active la configuración local desde la interfaz web del iDRAC
Acción de respuesta recomendada	Active la configuración local de iDRAC desde la interfaz web de iDRAC.
Categoría	Configuración
Subcategoría	SWC = Configuración del software
Gravedad	Gravedad 2 (Advertencia)
Captura/Identificador de suceso	FALSO
Mensaje de la pantalla LCD	No hay ningún mensaje de la pantalla LCD definido.
Valor predeterminado inicial.	FALSO

Visibilidad de filtro	Alerta IPMI	Alerta SNMP	Alerta por correo electrónico	Registro de LC	LCD	Apagado	Ciclo de encendido	Restablecer
FALSO	FALSO	FALSO	FALSO	FALSO	FALSO	FALSO	FALSO	FALSO

SWC0722

Mensaje	Se produjo un error al restablecer los valores predeterminados. El comando de restablecimiento no se aceptó.
Descripción detallada	iDRAC está procesando un restablecimiento del comando anterior en el valor predeterminado.
Acción de respuesta recomendada	Inténtelo de nuevo en algunos minutos.
Categoría	Configuración
Subcategoría	SWC = Configuración del software
Gravedad	Gravedad 1 (Crítico)

Captura/ Identificador de suceso	FALSO
Mensaje de la pantalla LCD	No hay ningún mensaje de la pantalla LCD definido.
Valor predeterminado inicial.	FALSO

Visibilidad de filtro	Alerta IPMI	Alerta SNMP	Alerta por correo electrónico	Registro de LC	LCD	Apagado	Ciclo de encendido	Restablecer
FALSO	FALSO	FALSO	FALSO	FALSO	FALSO	FALSO	FALSO	FALSO

SWC0723

Mensaje	Se produjo un error durante el restablecimiento a los valores predeterminados. El estado de restablecimiento no está disponible.
Descripción detallada	iDRAC no responde a la consulta de estado de restablecimiento actual.
Acción de respuesta recomendada	Inténtelo de nuevo en algunos minutos.
Categoría	Configuración
Subcategoría	SWC = Configuración del software
Gravedad	Gravedad 1 (Crítico)
Captura/ Identificador de suceso	FALSO
Mensaje de la pantalla LCD	No hay ningún mensaje de la pantalla LCD definido.
Valor predeterminado inicial.	FALSO

Visibilidad de filtro	Alerta IPMI	Alerta SNMP	Alerta por correo electrónico	Registro de LC	LCD	Apagado	Ciclo de encendido	Restablecer
FALSO	FALSO	FALSO	FALSO	FALSO	FALSO	FALSO	FALSO	FALSO

SWC0724

Mensaje	Se produjo un error durante el restablecimiento a los valores predeterminados porque se agotó el tiempo de espera.
Descripción detallada	El restablecimiento a los valores predeterminados no se completó dentro del tiempo máximo asignado para el proceso.
Acción de respuesta recomendada	Inténtelo de nuevo en algunos minutos.
Categoría	Configuración
Subcategoría	SWC = Configuración del software
Gravedad	Gravedad 1 (Crítico)
Captura/ Identificador de suceso	FALSO
Mensaje de la pantalla LCD	No hay ningún mensaje de la pantalla LCD definido.
Valor predeterminado inicial.	FALSO

Visibilidad de filtro	Alerta IPMI	Alerta SNMP	Alerta por correo electrónico	Registro de LC	LCD	Apagado	Ciclo de encendido	Restablecer
FALSO	FALSO	FALSO	FALSO	FALSO	FALSO	FALSO	FALSO	FALSO

SW0725

Mensaje	Falló la comunicación con iDRAC7.
Descripción detallada	iDRAC7 está ocupado y no responde a las solicitudes IPMI de configuración de iDRAC7.
Acción de respuesta recomendada	Intente realizar ciclos de encendido de CA en el servidor o actualice el firmware de iDRAC.
Categoría	Configuración
Subcategoría	SWC = Configuración del software
Gravedad	Gravedad 1 (Crítico)
Captura/ Identificador de suceso	FALSO

Mensaje de la pantalla LCD No hay ningún mensaje de la pantalla LCD definido.

Valor predeterminado inicial. FALSO

Visibilidad de filtro	Alerta IPMI	Alerta SNMP	Alerta por correo electrónico	Registro de LC	LCD	Apagado	Ciclo de encendido	Restablecer
FALSO	FALSO	FALSO	FALSO	FALSO	FALSO	FALSO	FALSO	FALSO

SWC4004

Mensaje Se detectó una incompatibilidad de firmware o software entre iDRAC en la ranura *arg1* CMC.

Argumentos

- *arg1* = número

Descripción detallada FlexAddress no está implementado en una de las versiones de firmware. Actualice el firmware.

Acción de respuesta recomendada Compruebe las versiones de firmware de iDRAC y CMC. Actualice a la versión más reciente.

Categoría Condición del sistema

Subcategoría SWC = Configuración del software

Gravedad Gravedad 2 (Advertencia)

Captura/Identificador de suceso FALSO

Mensaje de la pantalla LCD No hay ningún mensaje de la pantalla LCD definido.

Valor predeterminado inicial. FALSO

Visibilidad de filtro	Alerta IPMI	Alerta SNMP	Alerta por correo electrónico	Registro de LC	LCD	Apagado	Ciclo de encendido	Restablecer
FALSO	FALSO	FALSO	FALSO	VERDADE RO	FALSO	FALSO	FALSO	FALSO

SWC4005

Mensaje Se corrigió una incompatibilidad de firmware o software entre iDRAC en la ranura *arg1* CMC.

Argumentos	<ul style="list-style-type: none"> • <i>arg1</i> = número
Descripción detallada	Ninguno
Acción de respuesta recomendada	No es necesaria ninguna acción de respuesta.
Categoría	Condición del sistema
Subcategoría	SWC = Configuración del software
Gravedad	Gravedad 3 (Informativo)
Captura/ Identificador de suceso	FALSO
Mensaje de la pantalla LCD	No hay ningún mensaje de la pantalla LCD definido.
Valor predeterminado inicial.	FALSO

Visibilidad de filtro	Alerta IPMI	Alerta SNMP	Alerta por correo electrónico	Registro de LC	LCD	Apagado	Ciclo de encendido	Restablecer
FALSO	FALSO	FALSO	FALSO	VERDADE RO	FALSO	FALSO	FALSO	FALSO

SWC4006

Mensaje	Se detectó una incompatibilidad de firmware o software entre el BIOS del sistema en la ranura <i>arg1</i> CMC.
Argumentos	<ul style="list-style-type: none"> • <i>arg1</i> = número
Descripción detallada	FlexAddress no está implementado en una de las versiones de firmware. Actualice el firmware.
Acción de respuesta recomendada	Compruebe las versiones de firmware del BIOS y CMC. Actualice a la versión más reciente.
Categoría	Condición del sistema
Subcategoría	SWC = Configuración del software
Gravedad	Gravedad 2 (Advertencia)

**Captura/
Identificador de
suceso**

FALSO

**Mensaje de la
pantalla LCD**

No hay ningún mensaje de la pantalla LCD definido.

**Valor
predeterminado
inicial.**

FALSO

Visibilidad de filtro	Alerta IPMI	Alerta SNMP	Alerta por correo electrónico	Registro de LC	LCD	Apagado	Ciclo de encendido	Restablecer
FALSO	FALSO	FALSO	FALSO	VERDADE	FALSO	FALSO	FALSO	FALSO
				RO				

SWC4007

Mensaje

Se corrigió una incompatibilidad de firmware o software entre el BIOS del sistema en la ranura *arg1* CMC.

Argumentos

- *arg1* = número

**Descripción
detallada**

Ninguno

**Acción de
respuesta
recomendada**

No es necesaria ninguna acción de respuesta.

Categoría

Condición del sistema

Subcategoría

SWC = Configuración del software

Gravedad

Gravedad 3 (Informativo)

**Captura/
Identificador de
suceso**

FALSO

**Mensaje de la
pantalla LCD**

No hay ningún mensaje de la pantalla LCD definido.

**Valor
predeterminado
inicial.**

FALSO

Visibilidad de filtro	Alerta IPMI	Alerta SNMP	Alerta por correo electrónico	Registro de LC	LCD	Apagado	Ciclo de encendido	Restablecer
FALSO	FALSO	FALSO	FALSO	VERDADE RO	FALSO	FALSO	FALSO	FALSO

SWC4008

Mensaje	Se ha detectado una incompatibilidad de firmware o software entre CMC 1 y CMC 2.
Descripción detallada	FlexAddress no está implementado en una de las versiones de firmware. Actualice el firmware.
Acción de respuesta recomendada	Compruebe las versiones de firmware. Actualice el firmware de CMC 1 y CMC 2 de modo tal que coincidan.
Categoría	Condición del sistema
Subcategoría	SWC = Configuración del software
Gravedad	Gravedad 2 (Advertencia)
Captura/ Identificador de suceso	FALSO
Mensaje de la pantalla LCD	No hay ningún mensaje de la pantalla LCD definido.
Valor predeterminado inicial.	FALSO

Visibilidad de filtro	Alerta IPMI	Alerta SNMP	Alerta por correo electrónico	Registro de LC	LCD	Apagado	Ciclo de encendido	Restablecer
FALSO	FALSO	FALSO	FALSO	VERDADE RO	FALSO	FALSO	FALSO	FALSO

SWC4009

Mensaje	Se corrigió una incompatibilidad de firmware o software entre CMC 1 y CMC 2.
Descripción detallada	Ninguno
Acción de respuesta recomendada	No es necesaria ninguna acción de respuesta.
Categoría	Condición del sistema

Subcategoría	SWC = Configuración del software
Gravedad	Gravedad 3 (Informativo)
Captura/ Identificador de suceso	FALSO
Mensaje de la pantalla LCD	No hay ningún mensaje de la pantalla LCD definido.
Valor predeterminado inicial.	FALSO

Visibilidad de filtro	Alerta IPMI	Alerta SNMP	Alerta por correo electrónico	Registro de LC	LCD	Apagado	Ciclo de encendido	Restablecer
FALSO	FALSO	FALSO	FALSO	VERDADE	FALSO	FALSO	FALSO	FALSO
				RO				

SWC4011

Mensaje	Se corrigió una incompatibilidad de firmware o software entre <i>arg1</i> <i>arg2</i> en el servidor- <i>arg3</i> y CMC.
Argumentos	<ul style="list-style-type: none"> • <i>arg1</i> = nombre • <i>arg2</i> = ubicación1 • <i>arg3</i> = ubicación2
Descripción detallada	Ninguno
Acción de respuesta recomendada	No es necesaria ninguna acción de respuesta.
Categoría	Condición del sistema
Subcategoría	SWC = Configuración del software
Gravedad	Gravedad 3 (Informativo)
Captura/ Identificador de suceso	FALSO
Mensaje de la pantalla LCD	No hay ningún mensaje de la pantalla LCD definido.
Valor predeterminado inicial.	FALSO

Visibilidad de filtro	Alerta IPMI	Alerta SNMP	Alerta por correo electrónico	Registro de LC	LCD	Apagado	Ciclo de encendido	Restablecer
FALSO	FALSO	FALSO	FALSO	FALSO	FALSO	FALSO	FALSO	FALSO

SWC5000

Mensaje	La actualización de <i>argf</i> fue satisfactoria.
Argumentos	<ul style="list-style-type: none"> <i>arg1</i> = nombre
Descripción detallada	Ninguno
Acción de respuesta recomendada	No es necesaria ninguna acción de respuesta.
Categoría	Condición del sistema
Subcategoría	SWC = Configuración del software
Gravedad	Gravedad 3 (Informativo)
Captura/Identificador de suceso	FALSO
Mensaje de la pantalla LCD	No hay ningún mensaje de la pantalla LCD definido.
Valor predeterminado inicial.	FALSO

Visibilidad de filtro	Alerta IPMI	Alerta SNMP	Alerta por correo electrónico	Registro de LC	LCD	Apagado	Ciclo de encendido	Restablecer
FALSO	FALSO	FALSO	FALSO	VERDADE RO	FALSO	FALSO	FALSO	FALSO

SWC5001

Mensaje	Falló la actualización de <i>arg1</i> .
Argumentos	<ul style="list-style-type: none"> <i>arg1</i> = nombre
Descripción detallada	Ninguno

Acción de respuesta recomendada Reinicie el sistema e intente volver a realizar la actualización.

Categoría Condición del sistema

Subcategoría SWC = Configuración del software

Gravedad Gravedad 1 (Crítico)

Captura/ Identificador de suceso FALSO

Mensaje de la pantalla LCD No hay ningún mensaje de la pantalla LCD definido.

Valor predeterminado inicial. FALSO

Visibilidad de filtro	Alerta IPMI	Alerta SNMP	Alerta por correo electrónico	Registro de LC	LCD	Apagado	Ciclo de encendido	Restablecer
FALSO	FALSO	FALSO	FALSO	VERDADE	FALSO	FALSO	FALSO	FALSO

SWC5002

Mensaje La actualización de *arg1* fue satisfactoria pero se produjeron errores menores.

Argumentos

- *arg1* = nombre

Descripción detallada Ninguno

Acción de respuesta recomendada Verifique los registros del sistema para detectar los errores menores.

Categoría Condición del sistema

Subcategoría SWC = Configuración del software

Gravedad Gravedad 2 (Advertencia)

Captura/ Identificador de suceso FALSO

Mensaje de la pantalla LCD No hay ningún mensaje de la pantalla LCD definido.

Valor predeterminado inicial.

FALSO

Visibilidad de filtro	Alerta IPMI	Alerta SNMP	Alerta por correo electrónico	Registro de LC	LCD	Apagado	Ciclo de encendido	Restablecer
FALSO	FALSO	FALSO	FALSO	VERDADE RO	FALSO	FALSO	FALSO	FALSO

SWC0247

Mensaje Subcomando especificado no válido.

Descripción detallada Se introdujo un subcomando no válido.

Acción de respuesta recomendada Consulte la lista de subcomandos.

Categoría Configuración

Subcategoría SWC = Configuración del software

Gravedad Gravedad 3 (Informativo)

Captura/Identificador de suceso FALSO

Mensaje de la pantalla LCD No hay ningún mensaje de la pantalla LCD definido.

Valor predeterminado inicial. FALSO

Visibilidad de filtro	Alerta IPMI	Alerta SNMP	Alerta por correo electrónico	Registro de LC	LCD	Apagado	Ciclo de encendido	Restablecer
FALSO	FALSO	FALSO	FALSO	FALSO	FALSO	FALSO	FALSO	FALSO

SWC0248

Mensaje Sintaxis de comando no válida.

Descripción detallada La sintaxis del comando especificado no es válida.

Acción de respuesta recomendada	Verifique que la sintaxis del comando especificado sea correcta. Consulte el texto de ayuda o la documentación para conocer los comandos válidos.
Categoría	Configuración
Subcategoría	SWC = Configuración del software
Gravedad	Gravedad 2 (Advertencia)
Captura/Identificador de suceso	FALSO
Mensaje de la pantalla LCD	No hay ningún mensaje de la pantalla LCD definido.
Valor predeterminado inicial.	FALSO

Visibilidad de filtro	Alerta IPMI	Alerta SNMP	Alerta por correo electrónico	Registro de LC	LCD	Apagado	Ciclo de encendido	Restablecer
FALSO	FALSO	FALSO	FALSO	FALSO	FALSO	FALSO	FALSO	FALSO

SWC0249

Mensaje	Sintaxis no válida. El subcomando solicitado requiere que se especifique <i>-iarg1</i> .
Argumentos	<ul style="list-style-type: none"> <i>arg1</i> = índice
Descripción detallada	El parámetro especificado debe proporcionarse con su valor legal.
Acción de respuesta recomendada	Introduzca el índice adecuado precedido por <i>-i</i> .
Categoría	Configuración
Subcategoría	SWC = Configuración del software
Gravedad	Gravedad 3 (Informativo)
Captura/Identificador de suceso	FALSO
Mensaje de la pantalla LCD	No hay ningún mensaje de la pantalla LCD definido.
Valor predeterminado inicial.	FALSO

Visibilidad de filtro	Alerta IPMI	Alerta SNMP	Alerta por correo electrónico	Registro de LC	LCD	Apagado	Ciclo de encendido	Restablecer
FALSO	FALSO	FALSO	FALSO	FALSO	FALSO	FALSO	FALSO	FALSO

SWC0250

Mensaje	Sintaxis no válida. El subcomando especificado no requiere ninguna opción.
Descripción detallada	Se pasaron parámetros adicionales.
Acción de respuesta recomendada	Especifique el subcomando sin opciones.
Categoría	Configuración
Subcategoría	SWC = Configuración del software
Gravedad	Gravedad 3 (Informativo)
Captura/Identificador de suceso	FALSO
Mensaje de la pantalla LCD	No hay ningún mensaje de la pantalla LCD definido.
Valor predeterminado inicial.	FALSO

Visibilidad de filtro	Alerta IPMI	Alerta SNMP	Alerta por correo electrónico	Registro de LC	LCD	Apagado	Ciclo de encendido	Restablecer
FALSO	FALSO	FALSO	FALSO	FALSO	FALSO	FALSO	FALSO	FALSO

SWC0251

Mensaje	Valor de índice no válido. Sólo se permiten valores de índice <i>arg1-arg2</i> .
Argumentos	<ul style="list-style-type: none"> • <i>arg1</i> = número • <i>arg2</i> = número
Descripción detallada	El valor del parámetro especificado no es válido.
Acción de respuesta recomendada	Introduzca el valor de índice según se especifica en el mensaje.

Categoría	Configuración
Subcategoría	SWC = Configuración del software
Gravedad	Gravedad 3 (Informativo)
Captura/ Identificador de suceso	FALSO
Mensaje de la pantalla LCD	No hay ningún mensaje de la pantalla LCD definido.
Valor predeterminado inicial.	FALSO

Visibilidad de filtro	Alerta IPMI	Alerta SNMP	Alerta por correo electrónico	Registro de LC	LCD	Apagado	Ciclo de encendido	Restablecer
FALSO	FALSO	FALSO	FALSO	FALSO	FALSO	FALSO	FALSO	FALSO

SWC0252

Mensaje	No se especificaron opciones. El subcomando requiere que se utilicen opciones.
Descripción detallada	Se pasó un número de argumentos no válido al comando.
Acción de respuesta recomendada	Consulte el texto de ayuda sobre el comando y especifique los parámetros necesarios.
Categoría	Configuración
Subcategoría	SWC = Configuración del software
Gravedad	Gravedad 3 (Informativo)
Captura/ Identificador de suceso	FALSO
Mensaje de la pantalla LCD	No hay ningún mensaje de la pantalla LCD definido.
Valor predeterminado inicial.	FALSO

Visibilidad de filtro	Alerta IPMI	Alerta SNMP	Alerta por correo electrónico	Registro de LC	LCD	Apagado	Ciclo de encendido	Restablecer
FALSO	FALSO	FALSO	FALSO	FALSO	FALSO	FALSO	FALSO	FALSO

SWC0253

Mensaje	No se puede asignar la memoria necesaria para realizar la operación.
Descripción detallada	No se puede asignar memoria para realizar la operación, consulte el comentario insertado.
Acción de respuesta recomendada	Realice ciclo de encendido del sistema y vuelva a introducir el comando.
Categoría	Configuración
Subcategoría	SWC = Configuración del software
Gravedad	Gravedad 2 (Advertencia)
Captura/Identificador de suceso	FALSO
Mensaje de la pantalla LCD	No hay ningún mensaje de la pantalla LCD definido.
Valor predeterminado inicial.	FALSO

Visibilidad de filtro	Alerta IPMI	Alerta SNMP	Alerta por correo electrónico	Registro de LC	LCD	Apagado	Ciclo de encendido	Restablecer
FALSO	FALSO	FALSO	FALSO	FALSO	FALSO	FALSO	FALSO	FALSO

SWC0254

Mensaje	No es posible realizar la operación solicitada.\nSi la operación que se intentó fue configurar DRAC, es posible que el motivo sea que la \nconfiguración local mediante RACADM esté desactivada.
Descripción detallada	Es posible que la configuración local por medio de RACADM esté desactivada.
Acción de respuesta recomendada	Compruebe si la configuración local por medio de RACADM está desactivada y actívela mediante la interfaz gráfica de usuario.
Categoría	Configuración
Subcategoría	SWC = Configuración del software
Gravedad	Gravedad 3 (Informativo)

Captura/ Identificador de suceso	FALSO
Mensaje de la pantalla LCD	No hay ningún mensaje de la pantalla LCD definido.
Valor predeterminado inicial.	FALSO

Visibilidad de filtro	Alerta IPMI	Alerta SNMP	Alerta por correo electrónico	Registro de LC	LCD	Apagado	Ciclo de encendido	Restablecer
FALSO	FALSO	FALSO	FALSO	FALSO	FALSO	FALSO	FALSO	FALSO

SWC0255

Mensaje	No se puede abrir el archivo.
Descripción detallada	No se puede abrir el archivo especificado.
Acción de respuesta recomendada	No es necesaria ninguna acción de respuesta.
Categoría	Configuración
Subcategoría	SWC = Configuración del software
Gravedad	Gravedad 2 (Advertencia)
Captura/ Identificador de suceso	FALSO
Mensaje de la pantalla LCD	No hay ningún mensaje de la pantalla LCD definido.
Valor predeterminado inicial.	FALSO

Visibilidad de filtro	Alerta IPMI	Alerta SNMP	Alerta por correo electrónico	Registro de LC	LCD	Apagado	Ciclo de encendido	Restablecer
FALSO	FALSO	FALSO	FALSO	FALSO	FALSO	FALSO	FALSO	FALSO

SWC0256

Mensaje	No se puede leer el archivo.
----------------	------------------------------

Descripción detallada	No se puede leer el archivo especificado.
Acción de respuesta recomendada	No es necesaria ninguna acción de respuesta.
Categoría	Configuración
Subcategoría	SWC = Configuración del software
Gravedad	Gravedad 2 (Advertencia)
Captura/ Identificador de suceso	FALSO
Mensaje de la pantalla LCD	No hay ningún mensaje de la pantalla LCD definido.
Valor predeterminado inicial.	FALSO

Visibilidad de filtro	Alerta IPMI	Alerta SNMP	Alerta por correo electrónico	Registro de LC	LCD	Apagado	Ciclo de encendido	Restablecer
FALSO	FALSO	FALSO	FALSO	FALSO	FALSO	FALSO	FALSO	FALSO

SWC0257

Mensaje	Sintaxis no válida. Hay demasiadas opciones especificadas.
Descripción detallada	Se pasó un número de argumentos no válido al comando.
Acción de respuesta recomendada	Consulte el texto de ayuda sobre el comando.
Categoría	Configuración
Subcategoría	SWC = Configuración del software
Gravedad	Gravedad 3 (Informativo)
Captura/ Identificador de suceso	FALSO
Mensaje de la pantalla LCD	No hay ningún mensaje de la pantalla LCD definido.
Valor predeterminado inicial.	FALSO

Visibilidad de filtro	Alerta IPMI	Alerta SNMP	Alerta por correo electrónico	Registro de LC	LCD	Apagado	Ciclo de encendido	Restablecer
FALSO	FALSO	FALSO	FALSO	FALSO	FALSO	FALSO	FALSO	FALSO

SWC0258

Mensaje	No hay suficientes recursos para realizar la operación.
Descripción detallada	No hay suficientes recursos para ejecutar el comando.
Acción de respuesta recomendada	Realice ciclo de encendido del sistema y vuelva a introducir el comando.
Categoría	Configuración
Subcategoría	SWC = Configuración del software
Gravedad	Gravedad 1 (Crítico)
Captura/Identificador de suceso	FALSO
Mensaje de la pantalla LCD	No hay ningún mensaje de la pantalla LCD definido.
Valor predeterminado inicial.	FALSO

Visibilidad de filtro	Alerta IPMI	Alerta SNMP	Alerta por correo electrónico	Registro de LC	LCD	Apagado	Ciclo de encendido	Restablecer
FALSO	FALSO	FALSO	FALSO	FALSO	FALSO	FALSO	FALSO	FALSO

SWC0259

Mensaje	Grupo especificado no válido.
Descripción detallada	El valor del parámetro especificado no es válido.
Acción de respuesta recomendada	Consulte la lista de grupos e introduzca una opción válida.
Categoría	Configuración
Subcategoría	SWC = Configuración del software
Gravedad	Gravedad 3 (Informativo)

Captura/ Identificador de suceso	FALSO
Mensaje de la pantalla LCD	No hay ningún mensaje de la pantalla LCD definido.
Valor predeterminado inicial.	FALSO

Visibilidad de filtro	Alerta IPMI	Alerta SNMP	Alerta por correo electrónico	Registro de LC	LCD	Apagado	Ciclo de encendido	Restablecer
FALSO	FALSO	FALSO	FALSO	FALSO	FALSO	FALSO	FALSO	FALSO

SWC0260

Mensaje	Objeto no válido especificado.
Descripción detallada	El valor del parámetro especificado no es válido.
Acción de respuesta recomendada	Consulte la lista de objetos en el grupo correspondiente.
Categoría	Configuración
Subcategoría	SWC = Configuración del software
Gravedad	Gravedad 3 (Informativo)
Captura/ Identificador de suceso	FALSO
Mensaje de la pantalla LCD	No hay ningún mensaje de la pantalla LCD definido.
Valor predeterminado inicial.	FALSO

Visibilidad de filtro	Alerta IPMI	Alerta SNMP	Alerta por correo electrónico	Registro de LC	LCD	Apagado	Ciclo de encendido	Restablecer
FALSO	FALSO	FALSO	FALSO	FALSO	FALSO	FALSO	FALSO	FALSO

SWC0261

Mensaje	La opción especificada no es compatible con la interfaz utilizada.
----------------	--

Descripción detallada	La opción solicitada no se encuentra disponible en la interfaz utilizada.
Acción de respuesta recomendada	Consulte la ayuda para obtener la lista de opciones/comandos válidos para la interfaz.
Categoría	Configuración
Subcategoría	SWC = Configuración del software
Gravedad	Gravedad 3 (Informativo)
Captura/Identificador de suceso	FALSO
Mensaje de la pantalla LCD	No hay ningún mensaje de la pantalla LCD definido.
Valor predeterminado inicial.	FALSO

Visibilidad de filtro	Alerta IPMI	Alerta SNMP	Alerta por correo electrónico	Registro de LC	LCD	Apagado	Ciclo de encendido	Restablecer
FALSO	FALSO	FALSO	FALSO	FALSO	FALSO	FALSO	FALSO	FALSO

SWC0262

Mensaje	No es posible realizar la operación. Asegúrese de que la controladora RAC y los controladores IPMI adecuados estén instalados.
Descripción detallada	Es posible que los controladores IPMI o la controladora RAC no estén instalados.
Acción de respuesta recomendada	Compruebe si los módulos requeridos están instalados.
Categoría	Configuración
Subcategoría	SWC = Configuración del software
Gravedad	Gravedad 1 (Crítico)
Captura/Identificador de suceso	FALSO
Mensaje de la pantalla LCD	No hay ningún mensaje de la pantalla LCD definido.

Valor predeterminado inicial. FALSO

Visibilidad de filtro	Alerta IPMI	Alerta SNMP	Alerta por correo electrónico	Registro de LC	LCD	Apagado	Ciclo de encendido	Restablecer
FALSO	FALSO	FALSO	FALSO	FALSO	FALSO	FALSO	FALSO	FALSO

SWC0263

Mensaje La ruta de acceso especificada es demasiado larga.

Descripción detallada La longitud de la ruta de acceso de la imagen de firmware es mayor que el valor especificado.

Acción de respuesta recomendada Introduzca una ruta de acceso al archivo de imagen de firmware más corta.

Categoría Configuración

Subcategoría SWC = Configuración del software

Gravedad Gravedad 2 (Advertencia)

Captura/Identificador de suceso FALSO

Mensaje de la pantalla LCD No hay ningún mensaje de la pantalla LCD definido.

Valor predeterminado inicial. FALSO

Visibilidad de filtro	Alerta IPMI	Alerta SNMP	Alerta por correo electrónico	Registro de LC	LCD	Apagado	Ciclo de encendido	Restablecer
FALSO	FALSO	FALSO	FALSO	FALSO	FALSO	FALSO	FALSO	FALSO

SWC0264

Mensaje El recurso se está usando en otro proceso. Vuelva a intentarlo más tarde.

Descripción detallada Los recursos necesarios para la ejecución se están usando en otro proceso

Acción de respuesta recomendada Espere a que el proceso libere los recursos y vuelva a intentarlo.

Categoría	Configuración
Subcategoría	SWC = Configuración del software
Gravedad	Gravedad 3 (Informativo)
Captura/ Identificador de suceso	FALSO
Mensaje de la pantalla LCD	No hay ningún mensaje de la pantalla LCD definido.
Valor predeterminado inicial.	FALSO

Visibilidad de filtro	Alerta IPMI	Alerta SNMP	Alerta por correo electrónico	Registro de LC	LCD	Apagado	Ciclo de encendido	Restablecer
FALSO	FALSO	FALSO	FALSO	FALSO	FALSO	FALSO	FALSO	FALSO

SWC0265

Mensaje	Esta opción no se admite en este tipo de DRAC.
Descripción detallada	La opción solicitada no está disponible en el DRAC utilizado.
Acción de respuesta recomendada	Consulte la ayuda para obtener la lista de opciones/comandos válidos para DRAC.
Categoría	Configuración
Subcategoría	SWC = Configuración del software
Gravedad	Gravedad 3 (Informativo)
Captura/ Identificador de suceso	FALSO
Mensaje de la pantalla LCD	No hay ningún mensaje de la pantalla LCD definido.
Valor predeterminado inicial.	FALSO

Visibilidad de filtro	Alerta IPMI	Alerta SNMP	Alerta por correo electrónico	Registro de LC	LCD	Apagado	Ciclo de encendido	Restablecer
FALSO	FALSO	FALSO	FALSO	FALSO	FALSO	FALSO	FALSO	FALSO

SWC0266

Mensaje	No es posible realizar la operación solicitada. Asegúrese de que la tarjeta SD esté insertada.
Descripción detallada	Es posible que la tarjeta SD no esté insertada o esté insertada de forma incorrecta.
Acción de respuesta recomendada	Verifique que la tarjeta SD esté insertada en el servidor.
Categoría	Configuración
Subcategoría	SWC = Configuración del software
Gravedad	Gravedad 2 (Advertencia)
Captura/ Identificador de suceso	FALSO
Mensaje de la pantalla LCD	No hay ningún mensaje de la pantalla LCD definido.
Valor predeterminado inicial.	FALSO

Visibilidad de filtro	Alerta IPMI	Alerta SNMP	Alerta por correo electrónico	Registro de LC	LCD	Apagado	Ciclo de encendido	Restablecer
FALSO	FALSO	FALSO	FALSO	FALSO	FALSO	FALSO	FALSO	FALSO

SWC0267

Mensaje	No es posible realizar la operación solicitada. Asegúrese de que la tarjeta SD insertada no esté protegida contra escritura.
Descripción detallada	No se puede editar la tarjeta SD dado que está protegida contra escritura.
Acción de respuesta recomendada	Compruebe si la tarjeta SD está protegida contra escritura. Si es así, se debe desactivar la protección contra escritura.
Categoría	Configuración
Subcategoría	SWC = Configuración del software
Gravedad	Gravedad 2 (Advertencia)
Captura/ Identificador de suceso	FALSO

Mensaje de la pantalla LCD No hay ningún mensaje de la pantalla LCD definido.

Valor predeterminado inicial. FALSO

Visibilidad de filtro	Alerta IPMI	Alerta SNMP	Alerta por correo electrónico	Registro de LC	LCD	Apagado	Ciclo de encendido	Restablecer
FALSO	FALSO	FALSO	FALSO	FALSO	FALSO	FALSO	FALSO	FALSO

SWC0268

Mensaje No hay ninguna pantalla ASR disponible para borrar en este momento

Descripción detallada La pantalla ASR ya se ha borrado.

Acción de respuesta recomendada No es necesaria ninguna acción de respuesta.

Categoría Configuración

Subcategoría SWC = Configuración del software

Gravedad Gravedad 2 (Advertencia)

Captura/Identificador de suceso FALSO

Mensaje de la pantalla LCD No hay ningún mensaje de la pantalla LCD definido.

Valor predeterminado inicial. FALSO

Visibilidad de filtro	Alerta IPMI	Alerta SNMP	Alerta por correo electrónico	Registro de LC	LCD	Apagado	Ciclo de encendido	Restablecer
FALSO	FALSO	FALSO	FALSO	FALSO	FALSO	FALSO	FALSO	FALSO

SWC0269

Mensaje No se pudo borrar el registro del RAC\nUn posible motivo es que la configuración local mediante RACADM esté desactivada.

Descripción detallada Es posible que la configuración local por medio de RACADM esté desactivada.

Acción de respuesta recomendada	Compruebe si la configuración local por medio de RACADM está desactivada y actívela mediante la interfaz gráfica de usuario.
Categoría	Configuración
Subcategoría	SWC = Configuración del software
Gravedad	Gravedad 2 (Advertencia)
Captura/Identificador de suceso	FALSO
Mensaje de la pantalla LCD	No hay ningún mensaje de la pantalla LCD definido.
Valor predeterminado inicial.	FALSO

Visibilidad de filtro	Alerta IPMI	Alerta SNMP	Alerta por correo electrónico	Registro de LC	LCD	Apagado	Ciclo de encendido	Restablecer
FALSO	FALSO	FALSO	FALSO	FALSO	FALSO	FALSO	FALSO	FALSO

SWC0270

Mensaje	No se pudo borrar SEL.\nUn posible motivo es que la configuración local mediante racadm esté desactivada.
Descripción detallada	Es posible que la configuración local por medio de RACADM esté desactivada.
Acción de respuesta recomendada	Compruebe si la configuración local por medio de RACADM está desactivada y actívela mediante la interfaz gráfica de usuario.
Categoría	Configuración
Subcategoría	SWC = Configuración del software
Gravedad	Gravedad 2 (Advertencia)
Captura/Identificador de suceso	FALSO
Mensaje de la pantalla LCD	No hay ningún mensaje de la pantalla LCD definido.
Valor predeterminado inicial.	FALSO

Visibilidad de filtro	Alerta IPMI	Alerta SNMP	Alerta por correo electrónico	Registro de LC	LCD	Apagado	Ciclo de encendido	Restablecer
FALSO	FALSO	FALSO	FALSO	FALSO	FALSO	FALSO	FALSO	FALSO

SWC0271

Mensaje	Sintaxis no válida. La opción -f sólo es válida con -p y -c.
Descripción detallada	La sintaxis del comando config no es válida.
Acción de respuesta recomendada	Consulte el texto de ayuda sobre el subcomando config.
Categoría	Configuración
Subcategoría	SWC = Configuración del software
Gravedad	Gravedad 3 (Informativo)
Captura/Identificador de suceso	FALSO
Mensaje de la pantalla LCD	No hay ningún mensaje de la pantalla LCD definido.
Valor predeterminado inicial.	FALSO

Visibilidad de filtro	Alerta IPMI	Alerta SNMP	Alerta por correo electrónico	Registro de LC	LCD	Apagado	Ciclo de encendido	Restablecer
FALSO	FALSO	FALSO	FALSO	FALSO	FALSO	FALSO	FALSO	FALSO

SWC0272

Mensaje	Sintaxis no válida. La opción -g sólo es válida con -o, -i, y -c.
Descripción detallada	La sintaxis del comando config no es válida.
Acción de respuesta recomendada	Consulte el texto de ayuda sobre el subcomando config.
Categoría	Configuración
Subcategoría	SWC = Configuración del software
Gravedad	Gravedad 3 (Informativo)

Captura/ Identificador de suceso	FALSO
Mensaje de la pantalla LCD	No hay ningún mensaje de la pantalla LCD definido.
Valor predeterminado inicial.	FALSO

Visibilidad de filtro	Alerta IPMI	Alerta SNMP	Alerta por correo electrónico	Registro de LC	LCD	Apagado	Ciclo de encendido	Restablecer
FALSO	FALSO	FALSO	FALSO	FALSO	FALSO	FALSO	FALSO	FALSO

SWC0273

Mensaje	Sintaxis no válida. La opción -g requiere que también se especifique -o.
Descripción detallada	La sintaxis del comando config no es válida.
Acción de respuesta recomendada	Consulte el texto de ayuda sobre el subcomando config.
Categoría	Configuración
Subcategoría	SWC = Configuración del software
Gravedad	Gravedad 3 (Informativo)
Captura/ Identificador de suceso	FALSO
Mensaje de la pantalla LCD	No hay ningún mensaje de la pantalla LCD definido.
Valor predeterminado inicial.	FALSO

Visibilidad de filtro	Alerta IPMI	Alerta SNMP	Alerta por correo electrónico	Registro de LC	LCD	Apagado	Ciclo de encendido	Restablecer
FALSO	FALSO	FALSO	FALSO	FALSO	FALSO	FALSO	FALSO	FALSO

SWC0274

Mensaje	Sintaxis no válida. Se debe especificar un objeto de valor.
----------------	---

Descripción detallada	El valor del parámetro especificado no es válido.
Acción de respuesta recomendada	Introduzca el mismo comando con un valor legal para el objeto.
Categoría	Configuración
Subcategoría	SWC = Configuración del software
Gravedad	Gravedad 3 (Informativo)
Captura/ Identificador de suceso	FALSO
Mensaje de la pantalla LCD	No hay ningún mensaje de la pantalla LCD definido.
Valor predeterminado inicial.	FALSO

Visibilidad de filtro	Alerta IPMI	Alerta SNMP	Alerta por correo electrónico	Registro de LC	LCD	Apagado	Ciclo de encendido	Restablecer
FALSO	FALSO	FALSO	FALSO	FALSO	FALSO	FALSO	FALSO	FALSO

SWC0275

Mensaje	Sintaxis no válida. La opción -c sólo es válida con -f o -g.
Descripción detallada	La sintaxis del comando config no es válida.
Acción de respuesta recomendada	Consulte el texto de ayuda sobre el subcomando config.
Categoría	Configuración
Subcategoría	SWC = Configuración del software
Gravedad	Gravedad 3 (Informativo)
Captura/ Identificador de suceso	FALSO
Mensaje de la pantalla LCD	No hay ningún mensaje de la pantalla LCD definido.
Valor predeterminado inicial.	FALSO

Visibilidad de filtro	Alerta IPMI	Alerta SNMP	Alerta por correo electrónico	Registro de LC	LCD	Apagado	Ciclo de encendido	Restablecer
FALSO	FALSO	FALSO	FALSO	FALSO	FALSO	FALSO	FALSO	FALSO

SWC0276

Mensaje	Sintaxis no válida. La opción -p sólo es válida con -f.
Descripción detallada	La sintaxis del comando config no es válida.
Acción de respuesta recomendada	Consulte el texto de ayuda sobre el subcomando config.
Categoría	Configuración
Subcategoría	SWC = Configuración del software
Gravedad	Gravedad 3 (Informativo)
Captura/Identificador de suceso	FALSO
Mensaje de la pantalla LCD	No hay ningún mensaje de la pantalla LCD definido.
Valor predeterminado inicial.	FALSO

Visibilidad de filtro	Alerta IPMI	Alerta SNMP	Alerta por correo electrónico	Registro de LC	LCD	Apagado	Ciclo de encendido	Restablecer
FALSO	FALSO	FALSO	FALSO	FALSO	FALSO	FALSO	FALSO	FALSO

SWC0277

Mensaje	Sintaxis no válida. La opción -i sólo es válida con -g y -o.
Descripción detallada	La sintaxis del comando config no es válida.
Acción de respuesta recomendada	Consulte el texto de ayuda sobre el subcomando config.
Categoría	Configuración
Subcategoría	SWC = Configuración del software
Gravedad	Gravedad 3 (Informativo)

Captura/ Identificador de suceso	FALSO
Mensaje de la pantalla LCD	No hay ningún mensaje de la pantalla LCD definido.
Valor predeterminado inicial.	FALSO

Visibilidad de filtro	Alerta IPMI	Alerta SNMP	Alerta por correo electrónico	Registro de LC	LCD	Apagado	Ciclo de encendido	Restablecer
FALSO	FALSO	FALSO	FALSO	FALSO	FALSO	FALSO	FALSO	FALSO

SWC0278

Mensaje	Se especificó un grupo o un objeto no válido.
Descripción detallada	El valor del parámetro especificado no es válido.
Acción de respuesta recomendada	Especifique los valores para el nombre de grupo y nombre de objeto correctamente.
Categoría	Configuración
Subcategoría	SWC = Configuración del software
Gravedad	Gravedad 3 (Informativo)
Captura/ Identificador de suceso	FALSO
Mensaje de la pantalla LCD	No hay ningún mensaje de la pantalla LCD definido.
Valor predeterminado inicial.	FALSO

Visibilidad de filtro	Alerta IPMI	Alerta SNMP	Alerta por correo electrónico	Registro de LC	LCD	Apagado	Ciclo de encendido	Restablecer
FALSO	FALSO	FALSO	FALSO	FALSO	FALSO	FALSO	FALSO	FALSO

SWC0279

Mensaje	El grupo especificado no está indexado y no admite la opción -i.
----------------	--

Descripción detallada	El grupo no está indexado y no requiere que se especifique un índice.
Acción de respuesta recomendada	Introduzca el comando sin el índice.
Categoría	Configuración
Subcategoría	SWC = Configuración del software
Gravedad	Gravedad 3 (Informativo)
Captura/ Identificador de suceso	FALSO
Mensaje de la pantalla LCD	No hay ningún mensaje de la pantalla LCD definido.
Valor predeterminado inicial.	FALSO

Visibilidad de filtro	Alerta IPMI	Alerta SNMP	Alerta por correo electrónico	Registro de LC	LCD	Apagado	Ciclo de encendido	Restablecer
FALSO	FALSO	FALSO	FALSO	FALSO	FALSO	FALSO	FALSO	FALSO

SWC0280

Mensaje	El grupo indexado especificado requiere <i>-iarg1</i> .
Argumentos	<ul style="list-style-type: none"> <i>arg1</i> = índice
Descripción detallada	El grupo está indexado y se debe especificar un índice.
Acción de respuesta recomendada	Introduzca el comando con índice válido para el grupo.
Categoría	Configuración
Subcategoría	SWC = Configuración del software
Gravedad	Gravedad 3 (Informativo)
Captura/ Identificador de suceso	FALSO
Mensaje de la pantalla LCD	No hay ningún mensaje de la pantalla LCD definido.

Valor predeterminado inicial. FALSO

Visibilidad de filtro	Alerta IPMI	Alerta SNMP	Alerta por correo electrónico	Registro de LC	LCD	Apagado	Ciclo de encendido	Restablecer
FALSO	FALSO	FALSO	FALSO	FALSO	FALSO	FALSO	FALSO	FALSO

SWC0281

Mensaje El objeto especificado es de SÓLO LECTURA y no se puede modificar.

Descripción detallada El valor que se modifica es de sólo LECTURA.

Acción de respuesta recomendada No es necesaria ninguna acción de respuesta.

Categoría Configuración

Subcategoría SWC = Configuración del software

Gravedad Gravedad 2 (Advertencia)

Captura/Identificador de suceso FALSO

Mensaje de la pantalla LCD No hay ningún mensaje de la pantalla LCD definido.

Valor predeterminado inicial. FALSO

Visibilidad de filtro	Alerta IPMI	Alerta SNMP	Alerta por correo electrónico	Registro de LC	LCD	Apagado	Ciclo de encendido	Restablecer
FALSO	FALSO	FALSO	FALSO	FALSO	FALSO	FALSO	FALSO	FALSO

SWC0282

Mensaje El objeto especificado es de SÓLO LECTURA para este índice y no se puede modificar.

Descripción detallada El valor que se modifica es de sólo LECTURA.

Acción de respuesta recomendada No es necesaria ninguna acción de respuesta.

Categoría	Configuración
Subcategoría	SWC = Configuración del software
Gravedad	Gravedad 2 (Advertencia)
Captura/ Identificador de suceso	FALSO
Mensaje de la pantalla LCD	No hay ningún mensaje de la pantalla LCD definido.
Valor predeterminado inicial.	FALSO

Visibilidad de filtro	Alerta IPMI	Alerta SNMP	Alerta por correo electrónico	Registro de LC	LCD	Apagado	Ciclo de encendido	Restablecer
FALSO	FALSO	FALSO	FALSO	FALSO	FALSO	FALSO	FALSO	FALSO

SWC0283

Mensaje	El valor del objeto especificado no es válido.
Descripción detallada	El valor establecido para el objeto no es válido.
Acción de respuesta recomendada	Escriba un valor válido para el objeto correspondiente.
Categoría	Configuración
Subcategoría	SWC = Configuración del software
Gravedad	Gravedad 2 (Advertencia)
Captura/ Identificador de suceso	FALSO
Mensaje de la pantalla LCD	No hay ningún mensaje de la pantalla LCD definido.
Valor predeterminado inicial.	FALSO

Visibilidad de filtro	Alerta IPMI	Alerta SNMP	Alerta por correo electrónico	Registro de LC	LCD	Apagado	Ciclo de encendido	Restablecer
FALSO	FALSO	FALSO	FALSO	FALSO	FALSO	FALSO	FALSO	FALSO

SWC0284

Mensaje	No se pudo establecer el valor del objeto.\nUn posible motivo es que la configuración local mediante racadm esté desactivada.
Descripción detallada	Es posible que la configuración local por medio de RACADM esté desactivada.
Acción de respuesta recomendada	Compruebe si la configuración local por medio de RACADM está desactivada y actívela mediante la interfaz gráfica de usuario.
Categoría	Configuración
Subcategoría	SWC = Configuración del software
Gravedad	Gravedad 2 (Advertencia)
Captura/ Identificador de suceso	FALSO
Mensaje de la pantalla LCD	No hay ningún mensaje de la pantalla LCD definido.
Valor predeterminado inicial.	FALSO

Visibilidad de filtro	Alerta IPMI	Alerta SNMP	Alerta por correo electrónico	Registro de LC	LCD	Apagado	Ciclo de encendido	Restablecer
FALSO	FALSO	FALSO	FALSO	FALSO	FALSO	FALSO	FALSO	FALSO

SWC0285

Mensaje	El valor del objeto no es válido.
Descripción detallada	El valor establecido para el objeto no es válido.
Acción de respuesta recomendada	Escriba un valor válido para el objeto correspondiente.
Categoría	Configuración
Subcategoría	SWC = Configuración del software
Gravedad	Gravedad 2 (Advertencia)
Captura/ Identificador de suceso	FALSO

Mensaje de la pantalla LCD No hay ningún mensaje de la pantalla LCD definido.

Valor predeterminado inicial. FALSO

Visibilidad de filtro	Alerta IPMI	Alerta SNMP	Alerta por correo electrónico	Registro de LC	LCD	Apagado	Ciclo de encendido	Restablecer
FALSO	FALSO	FALSO	FALSO	FALSO	FALSO	FALSO	FALSO	FALSO

SWC0286

Mensaje No se permite la modificación de la configuración del usuario en el índice 1.

Descripción detallada Los objetos del grupo cfgUserAdmin correspondiente para el índice 1 no se pueden modificar.

Acción de respuesta recomendada No es necesaria ninguna acción de respuesta.

Categoría Configuración

Subcategoría SWC = Configuración del software

Gravedad Gravedad 2 (Advertencia)

Captura/Identificador de suceso FALSO

Mensaje de la pantalla LCD No hay ningún mensaje de la pantalla LCD definido.

Valor predeterminado inicial. FALSO

Visibilidad de filtro	Alerta IPMI	Alerta SNMP	Alerta por correo electrónico	Registro de LC	LCD	Apagado	Ciclo de encendido	Restablecer
FALSO	FALSO	FALSO	FALSO	FALSO	FALSO	FALSO	FALSO	FALSO

SWC0287

Mensaje Entrada no válida en el archivo de configuración.

Descripción detallada El valor de un parámetro en el archivo de configuración no es válido.

Acción de respuesta recomendada	No es necesaria ninguna acción de respuesta.
Categoría	Configuración
Subcategoría	SWC = Configuración del software
Gravedad	Gravedad 2 (Advertencia)
Captura/ Identificador de suceso	FALSO
Mensaje de la pantalla LCD	No hay ningún mensaje de la pantalla LCD definido.
Valor predeterminado inicial.	FALSO

Visibilidad de filtro	Alerta IPMI	Alerta SNMP	Alerta por correo electrónico	Registro de LC	LCD	Apagado	Ciclo de encendido	Restablecer
FALSO	FALSO	FALSO	FALSO	FALSO	FALSO	FALSO	FALSO	FALSO

SWC0288

Mensaje	Se debe especificar el objeto <i>arg1</i> en el grupo <i>arg2</i> . Línea: <i>arg3</i>
Argumentos	<ul style="list-style-type: none"> • <i>arg1</i> = nombre del objeto • <i>arg2</i> = nombre del grupo • <i>arg3</i> = línea n.º
Descripción detallada	El objeto especificado en el mensaje del grupo especificado en el mensaje no está configurado.
Acción de respuesta recomendada	Configure el objeto especificado en el mensaje en el grupo especificado, antes de realizar una acción de configuración en el archivo.
Categoría	Configuración
Subcategoría	SWC = Configuración del software
Gravedad	Gravedad 3 (Informativo)
Captura/ Identificador de suceso	FALSO
Mensaje de la pantalla LCD	No hay ningún mensaje de la pantalla LCD definido.

Valor predeterminado inicial.

FALSO

Visibilidad de filtro	Alerta IPMI	Alerta SNMP	Alerta por correo electrónico	Registro de LC	LCD	Apagado	Ciclo de encendido	Restablecer
FALSO	FALSO	FALSO	FALSO	FALSO	FALSO	FALSO	FALSO	FALSO

SWC0289

Mensaje

Valor no válido en archivo de configuración. Grupo: *arg1*, Objeto: *arg2*, Valor: "*arg3*", Línea [*arg4*]

Argumentos

- *arg1* = Nombre del grupo
- *arg2* = Nombre del objeto
- *arg3* = Valor
- *arg4* = Línea n.º

Descripción detallada

El valor de objeto especificado no es válido.

Acción de respuesta recomendada

Configure el objeto especificado y asigne un valor válido.

Categoría

Configuración

Subcategoría

SWC = Configuración del software

Gravedad

Gravedad 2 (Advertencia)

Captura/Identificador de suceso

FALSO

Mensaje de la pantalla LCD

No hay ningún mensaje de la pantalla LCD definido.

Valor predeterminado inicial.

FALSO

Visibilidad de filtro	Alerta IPMI	Alerta SNMP	Alerta por correo electrónico	Registro de LC	LCD	Apagado	Ciclo de encendido	Restablecer
FALSO	FALSO	FALSO	FALSO	FALSO	FALSO	FALSO	FALSO	FALSO

SWC0290

Mensaje	No se pudo configurar el objeto. Grupo: <i>arg1</i> , Objeto: <i>arg2</i>
Argumentos	<ul style="list-style-type: none">• <i>arg1</i> = Nombre del grupo• <i>arg2</i> = Nombre del objeto
Descripción detallada	No se pudo configurar el objeto especificado en el mensaje de error.
Acción de respuesta recomendada	No es necesaria ninguna acción de respuesta.
Categoría	Configuración
Subcategoría	SWC = Configuración del software
Gravedad	Gravedad 3 (Informativo)
Captura/ Identificador de suceso	FALSO
Mensaje de la pantalla LCD	No hay ningún mensaje de la pantalla LCD definido.
Valor predeterminado inicial.	FALSO

Visibilidad de filtro	Alerta IPMI	Alerta SNMP	Alerta por correo electrónico	Registro de LC	LCD	Apagado	Ciclo de encendido	Restablecer
FALSO	FALSO	FALSO	FALSO	FALSO	FALSO	FALSO	FALSO	FALSO

SWC0291

Mensaje	Existe otro objeto con el valor especificado. Los valores duplicados no están permitidos para el objeto solicitado.
Descripción detallada	Existe otro objeto con el mismo valor Normalmente, en el caso de nombre de usuario.
Acción de respuesta recomendada	Cambie el valor especificado y vuelva a intentarlo.
Categoría	Configuración
Subcategoría	SWC = Configuración del software
Gravedad	Gravedad 2 (Advertencia)

Captura/ Identificador de suceso	FALSO
Mensaje de la pantalla LCD	No hay ningún mensaje de la pantalla LCD definido.
Valor predeterminado inicial.	FALSO

Visibilidad de filtro	Alerta IPMI	Alerta SNMP	Alerta por correo electrónico	Registro de LC	LCD	Apagado	Ciclo de encendido	Restablecer
FALSO	FALSO	FALSO	FALSO	FALSO	FALSO	FALSO	FALSO	FALSO

SWC0292

Mensaje	El objeto especificado en el índice <i>arg1</i> no existe.
Argumentos	<ul style="list-style-type: none"> <i>arg1</i> = número del índice
Descripción detallada	El objeto consultado no existe en el índice especificado.
Acción de respuesta recomendada	Compruebe cuáles son los objetos disponibles en el índice especificado y vuelva a intentarlo.
Categoría	Configuración
Subcategoría	SWC = Configuración del software
Gravedad	Gravedad 3 (Informativo)
Captura/ Identificador de suceso	FALSO
Mensaje de la pantalla LCD	No hay ningún mensaje de la pantalla LCD definido.
Valor predeterminado inicial.	FALSO

Visibilidad de filtro	Alerta IPMI	Alerta SNMP	Alerta por correo electrónico	Registro de LC	LCD	Apagado	Ciclo de encendido	Restablecer
FALSO	FALSO	FALSO	FALSO	FALSO	FALSO	FALSO	FALSO	FALSO

SWC0293

Mensaje	El objeto especificado no es reconocido por iDRAC.
Descripción detallada	El objeto especificado no está presente en iDRAC.
Acción de respuesta recomendada	No es necesaria ninguna acción de respuesta.
Categoría	Configuración
Subcategoría	SWC = Configuración del software
Gravedad	Gravedad 3 (Informativo)
Captura/ Identificador de suceso	FALSO
Mensaje de la pantalla LCD	No hay ningún mensaje de la pantalla LCD definido.
Valor predeterminado inicial.	FALSO

Visibilidad de filtro	Alerta IPMI	Alerta SNMP	Alerta por correo electrónico	Registro de LC	LCD	Apagado	Ciclo de encendido	Restablecer
FALSO	FALSO	FALSO	FALSO	FALSO	FALSO	FALSO	FALSO	FALSO

SWC0294

Mensaje	Nombre de grupo no válido especificado.
Descripción detallada	El nombre de grupo especificado es incorrecto.
Acción de respuesta recomendada	Consulte la lista de los grupos disponibles y elija el correcto.
Categoría	Configuración
Subcategoría	SWC = Configuración del software
Gravedad	Gravedad 2 (Advertencia)
Captura/ Identificador de suceso	FALSO

Mensaje de la pantalla LCD No hay ningún mensaje de la pantalla LCD definido.

Valor predeterminado inicial. FALSO

Visibilidad de filtro	Alerta IPMI	Alerta SNMP	Alerta por correo electrónico	Registro de LC	LCD	Apagado	Ciclo de encendido	Restablecer
FALSO	FALSO	FALSO	FALSO	FALSO	FALSO	FALSO	FALSO	FALSO

SWC0295

Mensaje Nombre de objeto no válido especificado.

Descripción detallada El nombre de objeto especificado es incorrecto.

Acción de respuesta recomendada Consulte la lista de los objetos en el grupo y elija el correcto.

Categoría Configuración

Subcategoría SWC = Configuración del software

Gravedad Gravedad 2 (Advertencia)

Captura/Identificador de suceso FALSO

Mensaje de la pantalla LCD No hay ningún mensaje de la pantalla LCD definido.

Valor predeterminado inicial. FALSO

Visibilidad de filtro	Alerta IPMI	Alerta SNMP	Alerta por correo electrónico	Registro de LC	LCD	Apagado	Ciclo de encendido	Restablecer
FALSO	FALSO	FALSO	FALSO	FALSO	FALSO	FALSO	FALSO	FALSO

SWC0296

Mensaje No se permite configurar el valor especificado si el nombre del usuario y la contraseña están en blanco.

Descripción detallada Es posible que el campo de contraseña o el campo de nombre de usuario estén vacíos.

Acción de respuesta recomendada Introduzca el comando con el nombre de usuario y la contraseña.

Categoría Configuración

Subcategoría SWC = Configuración del software

Gravedad Gravedad 2 (Advertencia)

Captura/Identificador de suceso FALSO

Mensaje de la pantalla LCD No hay ningún mensaje de la pantalla LCD definido.

Valor predeterminado inicial. FALSO

Visibilidad de filtro	Alerta IPMI	Alerta SNMP	Alerta por correo electrónico	Registro de LC	LCD	Apagado	Ciclo de encendido	Restablecer
FALSO	FALSO	FALSO	FALSO	FALSO	FALSO	FALSO	FALSO	FALSO

SWC0297

Mensaje No se pueden eliminar las contraseñas porque el archivo no se pudo guardar.

Descripción detallada Una vez que los grupos se descargan en un archivo, las contraseñas se eliminan.

Acción de respuesta recomendada No es necesaria ninguna acción de respuesta.

Categoría Configuración

Subcategoría SWC = Configuración del software

Gravedad Gravedad 2 (Advertencia)

Captura/Identificador de suceso FALSO

Mensaje de la pantalla LCD No hay ningún mensaje de la pantalla LCD definido.

Valor predeterminado inicial. FALSO

Visibilidad de filtro	Alerta IPMI	Alerta SNMP	Alerta por correo electrónico	Registro de LC	LCD	Apagado	Ciclo de encendido	Restablecer
FALSO	FALSO	FALSO	FALSO	FALSO	FALSO	FALSO	FALSO	FALSO

SWC0298

Mensaje	El valor del objeto especificado no se puede configurar si la configuración local está desactivada o el inicio de sesión mediante tarjeta inteligente está activado. Si el inicio de sesión mediante tarjeta inteligente está activado, serie, SSH, Telnet e IPMIoverLAN se desactivan forzosamente y no se pueden activar.
Descripción detallada	El valor del objeto especificado no se puede configurar si la configuración local está desactivada o el inicio de sesión mediante tarjeta inteligente está activado. Si el inicio de sesión mediante tarjeta inteligente está activado, serie, SSH, Telnet e IPMIoverLAN se desactivan forzosamente y no se pueden activar.
Acción de respuesta recomendada	Active la configuración local (a través de la interfaz gráfica de usuario) o desactive el inicio de sesión mediante tarjeta inteligente para cambiar el valor.
Categoría	Configuración
Subcategoría	SWC = Configuración del software
Gravedad	Gravedad 2 (Advertencia)
Captura/Identificador de suceso	FALSO
Mensaje de la pantalla LCD	No hay ningún mensaje de la pantalla LCD definido.
Valor predeterminado inicial.	FALSO

Visibilidad de filtro	Alerta IPMI	Alerta SNMP	Alerta por correo electrónico	Registro de LC	LCD	Apagado	Ciclo de encendido	Restablecer
FALSO	FALSO	FALSO	FALSO	FALSO	FALSO	FALSO	FALSO	FALSO

SWC0299

Mensaje	La dirección de correo electrónico de destino no es válida.
Descripción detallada	La dirección de correo electrónico proporcionada no es válida.

Acción de respuesta recomendada	Especifique una dirección de correo electrónico válida.
Categoría	Configuración
Subcategoría	SWC = Configuración del software
Gravedad	Gravedad 2 (Advertencia)
Captura/Identificador de suceso	FALSO
Mensaje de la pantalla LCD	No hay ningún mensaje de la pantalla LCD definido.
Valor predeterminado inicial.	FALSO

Visibilidad de filtro	Alerta IPMI	Alerta SNMP	Alerta por correo electrónico	Registro de LC	LCD	Apagado	Ciclo de encendido	Restablecer
FALSO	FALSO	FALSO	FALSO	FALSO	FALSO	FALSO	FALSO	FALSO

SWC0300

Mensaje	No hay ningún volcado central disponible en este momento.
Descripción detallada	No hay ningún volcado central disponible para mostrar.
Acción de respuesta recomendada	No es necesaria ninguna acción de respuesta.
Categoría	Configuración
Subcategoría	SWC = Configuración del software
Gravedad	Gravedad 3 (Informativo)
Captura/Identificador de suceso	FALSO
Mensaje de la pantalla LCD	No hay ningún mensaje de la pantalla LCD definido.
Valor predeterminado inicial.	FALSO

Visibilidad de filtro	Alerta IPMI	Alerta SNMP	Alerta por correo electrónico	Registro de LC	LCD	Apagado	Ciclo de encendido	Restablecer
FALSO	FALSO	FALSO	FALSO	FALSO	FALSO	FALSO	FALSO	FALSO

SWC0301

Mensaje	La dirección IP especificada no es válida.
Descripción detallada	La dirección IP que se proporciona no es válida.
Acción de respuesta recomendada	Especifique una dirección IP válida.
Categoría	Configuración
Subcategoría	SWC = Configuración del software
Gravedad	Gravedad 2 (Advertencia)
Captura/Identificador de suceso	FALSO
Mensaje de la pantalla LCD	No hay ningún mensaje de la pantalla LCD definido.
Valor predeterminado inicial.	FALSO

Visibilidad de filtro	Alerta IPMI	Alerta SNMP	Alerta por correo electrónico	Registro de LC	LCD	Apagado	Ciclo de encendido	Restablecer
FALSO	FALSO	FALSO	FALSO	FALSO	FALSO	FALSO	FALSO	FALSO

SWC0302

Mensaje	La opción -s no es válida con ninguna otra opción.
Descripción detallada	La sintaxis del comando fwupdate no es válida.
Acción de respuesta recomendada	Consulte el texto de ayuda sobre el subcomando fwupdate.
Categoría	Configuración
Subcategoría	SWC = Configuración del software
Gravedad	Gravedad 3 (Informativo)

Captura/ Identificador de suceso	FALSO
Mensaje de la pantalla LCD	No hay ningún mensaje de la pantalla LCD definido.
Valor predeterminado inicial.	FALSO

Visibilidad de filtro	Alerta IPMI	Alerta SNMP	Alerta por correo electrónico	Registro de LC	LCD	Apagado	Ciclo de encendido	Restablecer
FALSO	FALSO	FALSO	FALSO	FALSO	FALSO	FALSO	FALSO	FALSO

SWC0303

Mensaje	La opción -r no es válida con ninguna otra opción.
Descripción detallada	La sintaxis del comando fwupdate no es válida.
Acción de respuesta recomendada	Consulte el texto de ayuda sobre el subcomando fwupdate.
Categoría	Configuración
Subcategoría	SWC = Configuración del software
Gravedad	Gravedad 3 (Informativo)
Captura/ Identificador de suceso	FALSO
Mensaje de la pantalla LCD	No hay ningún mensaje de la pantalla LCD definido.
Valor predeterminado inicial.	FALSO

Visibilidad de filtro	Alerta IPMI	Alerta SNMP	Alerta por correo electrónico	Registro de LC	LCD	Apagado	Ciclo de encendido	Restablecer
FALSO	FALSO	FALSO	FALSO	FALSO	FALSO	FALSO	FALSO	FALSO

SWC0304

Mensaje	La opción -g requiere que también se especifique -u.
----------------	--

Descripción detallada	La sintaxis del comando fwupdate no es válida.
Acción de respuesta recomendada	Consulte el texto de ayuda sobre el subcomando fwupdate.
Categoría	Configuración
Subcategoría	SWC = Configuración del software
Gravedad	Gravedad 3 (Informativo)
Captura/Identificador de suceso	FALSO
Mensaje de la pantalla LCD	No hay ningún mensaje de la pantalla LCD definido.
Valor predeterminado inicial.	FALSO

Visibilidad de filtro	Alerta IPMI	Alerta SNMP	Alerta por correo electrónico	Registro de LC	LCD	Apagado	Ciclo de encendido	Restablecer
FALSO	FALSO	FALSO	FALSO	FALSO	FALSO	FALSO	FALSO	FALSO

SWC0305

Mensaje	La opción -p requiere que también se especifique -u.
Descripción detallada	La sintaxis del comando fwupdate no es válida.
Acción de respuesta recomendada	Consulte el texto de ayuda sobre el subcomando fwupdate.
Categoría	Configuración
Subcategoría	SWC = Configuración del software
Gravedad	Gravedad 3 (Informativo)
Captura/Identificador de suceso	FALSO
Mensaje de la pantalla LCD	No hay ningún mensaje de la pantalla LCD definido.
Valor predeterminado inicial.	FALSO

Visibilidad de filtro	Alerta IPMI	Alerta SNMP	Alerta por correo electrónico	Registro de LC	LCD	Apagado	Ciclo de encendido	Restablecer
FALSO	FALSO	FALSO	FALSO	FALSO	FALSO	FALSO	FALSO	FALSO

SWC0306

Mensaje	La opción -a requiere que también se especifiquen -g y -u.
Descripción detallada	La sintaxis del comando fwupdate no es válida.
Acción de respuesta recomendada	Consulte el texto de ayuda sobre el subcomando fwupdate.
Categoría	Configuración
Subcategoría	SWC = Configuración del software
Gravedad	Gravedad 3 (Informativo)
Captura/Identificador de suceso	FALSO
Mensaje de la pantalla LCD	No hay ningún mensaje de la pantalla LCD definido.
Valor predeterminado inicial.	FALSO

Visibilidad de filtro	Alerta IPMI	Alerta SNMP	Alerta por correo electrónico	Registro de LC	LCD	Apagado	Ciclo de encendido	Restablecer
FALSO	FALSO	FALSO	FALSO	FALSO	FALSO	FALSO	FALSO	FALSO

SWC0307

Mensaje	La opción -d requiere que también se especifiquen -p o -g.
Descripción detallada	La sintaxis del comando fwupdate no es válida.
Acción de respuesta recomendada	Consulte el texto de ayuda sobre el subcomando fwupdate.
Categoría	Configuración
Subcategoría	SWC = Configuración del software
Gravedad	Gravedad 3 (Informativo)

Captura/ Identificador de suceso	FALSO
Mensaje de la pantalla LCD	No hay ningún mensaje de la pantalla LCD definido.
Valor predeterminado inicial.	FALSO

Visibilidad de filtro	Alerta IPMI	Alerta SNMP	Alerta por correo electrónico	Registro de LC	LCD	Apagado	Ciclo de encendido	Restablecer
FALSO	FALSO	FALSO	FALSO	FALSO	FALSO	FALSO	FALSO	FALSO

SWC0308

Mensaje	La opción -d requiere que también se especifique -g.
Descripción detallada	La sintaxis del comando fwupdate no es válida.
Acción de respuesta recomendada	Consulte el texto de ayuda sobre el subcomando fwupdate.
Categoría	Configuración
Subcategoría	SWC = Configuración del software
Gravedad	Gravedad 3 (Informativo)
Captura/ Identificador de suceso	FALSO
Mensaje de la pantalla LCD	No hay ningún mensaje de la pantalla LCD definido.
Valor predeterminado inicial.	FALSO

Visibilidad de filtro	Alerta IPMI	Alerta SNMP	Alerta por correo electrónico	Registro de LC	LCD	Apagado	Ciclo de encendido	Restablecer
FALSO	FALSO	FALSO	FALSO	FALSO	FALSO	FALSO	FALSO	FALSO

SWC0309

Mensaje	La opción -p no es compatible con la interfaz utilizada.
----------------	--

Descripción detallada	La plataforma no admite la funcionalidad de fwupdate especificada.
Acción de respuesta recomendada	No es necesaria ninguna acción de respuesta.
Categoría	Configuración
Subcategoría	SWC = Configuración del software
Gravedad	Gravedad 3 (Informativo)
Captura/Identificador de suceso	FALSO
Mensaje de la pantalla LCD	No hay ningún mensaje de la pantalla LCD definido.
Valor predeterminado inicial.	FALSO

Visibilidad de filtro	Alerta IPMI	Alerta SNMP	Alerta por correo electrónico	Registro de LC	LCD	Apagado	Ciclo de encendido	Restablecer
FALSO	FALSO	FALSO	FALSO	FALSO	FALSO	FALSO	FALSO	FALSO

SWC0310

Mensaje	Sintaxis no válida. La opción -f no es válida con la opción especificada.
Descripción detallada	La sintaxis del comando getconfig no es válida.
Acción de respuesta recomendada	Consulte el texto de ayuda para el subcomando getconfig.
Categoría	Configuración
Subcategoría	SWC = Configuración del software
Gravedad	Gravedad 3 (Informativo)
Captura/Identificador de suceso	FALSO
Mensaje de la pantalla LCD	No hay ningún mensaje de la pantalla LCD definido.
Valor predeterminado inicial.	FALSO

Visibilidad de filtro	Alerta IPMI	Alerta SNMP	Alerta por correo electrónico	Registro de LC	LCD	Apagado	Ciclo de encendido	Restablecer
FALSO	FALSO	FALSO	FALSO	FALSO	FALSO	FALSO	FALSO	FALSO

SWC0311

Mensaje	Sintaxis no válida. La opción -g sólo es válida con las opciones -i y -o.
Descripción detallada	La sintaxis del comando getconfig no es válida.
Acción de respuesta recomendada	Consulte el texto de ayuda para el subcomando getconfig.
Categoría	Configuración
Subcategoría	SWC = Configuración del software
Gravedad	Gravedad 3 (Informativo)
Captura/Identificador de suceso	FALSO
Mensaje de la pantalla LCD	No hay ningún mensaje de la pantalla LCD definido.
Valor predeterminado inicial.	FALSO

Visibilidad de filtro	Alerta IPMI	Alerta SNMP	Alerta por correo electrónico	Registro de LC	LCD	Apagado	Ciclo de encendido	Restablecer
FALSO	FALSO	FALSO	FALSO	FALSO	FALSO	FALSO	FALSO	FALSO

SWC0312

Mensaje	Sintaxis no válida. La opción -u no es válida con ninguna otra opción.
Descripción detallada	La sintaxis del comando getconfig no es válida.
Acción de respuesta recomendada	Consulte el texto de ayuda para el subcomando getconfig.
Categoría	Configuración
Subcategoría	SWC = Configuración del software
Gravedad	Gravedad 3 (Informativo)

Captura/ Identificador de suceso	FALSO
Mensaje de la pantalla LCD	No hay ningún mensaje de la pantalla LCD definido.
Valor predeterminado inicial.	FALSO

Visibilidad de filtro	Alerta IPMI	Alerta SNMP	Alerta por correo electrónico	Registro de LC	LCD	Apagado	Ciclo de encendido	Restablecer
FALSO	FALSO	FALSO	FALSO	FALSO	FALSO	FALSO	FALSO	FALSO

SWC0313

Mensaje	Sintaxis no válida. La opción -h no es válida con ninguna otra opción.
Descripción detallada	La sintaxis del comando getconfig no es válida.
Acción de respuesta recomendada	Consulte el texto de ayuda para el subcomando getconfig.
Categoría	Configuración
Subcategoría	SWC = Configuración del software
Gravedad	Gravedad 3 (Informativo)
Captura/ Identificador de suceso	FALSO
Mensaje de la pantalla LCD	No hay ningún mensaje de la pantalla LCD definido.
Valor predeterminado inicial.	FALSO

Visibilidad de filtro	Alerta IPMI	Alerta SNMP	Alerta por correo electrónico	Registro de LC	LCD	Apagado	Ciclo de encendido	Restablecer
FALSO	FALSO	FALSO	FALSO	FALSO	FALSO	FALSO	FALSO	FALSO

SWC0314

Mensaje	Sintaxis no válida. La opción -o requiere que también se especifique -g.
----------------	--

Descripción detallada	La sintaxis del comando getconfig no es válida.
Acción de respuesta recomendada	Consulte el texto de ayuda para el subcomando getconfig.
Categoría	Configuración
Subcategoría	SWC = Configuración del software
Gravedad	Gravedad 3 (Informativo)
Captura/Identificador de suceso	FALSO
Mensaje de la pantalla LCD	No hay ningún mensaje de la pantalla LCD definido.
Valor predeterminado inicial.	FALSO

Visibilidad de filtro	Alerta IPMI	Alerta SNMP	Alerta por correo electrónico	Registro de LC	LCD	Apagado	Ciclo de encendido	Restablecer
FALSO	FALSO	FALSO	FALSO	FALSO	FALSO	FALSO	FALSO	FALSO

SWC0315

Mensaje	No se pudo obtener el valor del objeto.
Descripción detallada	El subcomando getconfig no ha podido obtener el valor de objeto.
Acción de respuesta recomendada	No es necesaria ninguna acción de respuesta.
Categoría	Configuración
Subcategoría	SWC = Configuración del software
Gravedad	Gravedad 1 (Crítico)
Captura/Identificador de suceso	FALSO
Mensaje de la pantalla LCD	No hay ningún mensaje de la pantalla LCD definido.
Valor predeterminado inicial.	FALSO

Visibilidad de filtro	Alerta IPMI	Alerta SNMP	Alerta por correo electrónico	Registro de LC	LCD	Apagado	Ciclo de encendido	Restablecer
FALSO	FALSO	FALSO	FALSO	FALSO	FALSO	FALSO	FALSO	FALSO

SWC0316

Mensaje	El índice debe ser mayor que 0.
Descripción detallada	El valor del índice debe ser mayor que cero.
Acción de respuesta recomendada	Introduzca un valor positivo para el índice.
Categoría	Configuración
Subcategoría	SWC = Configuración del software
Gravedad	Gravedad 3 (Informativo)
Captura/Identificador de suceso	FALSO
Mensaje de la pantalla LCD	No hay ningún mensaje de la pantalla LCD definido.
Valor predeterminado inicial.	FALSO

Visibilidad de filtro	Alerta IPMI	Alerta SNMP	Alerta por correo electrónico	Registro de LC	LCD	Apagado	Ciclo de encendido	Restablecer
FALSO	FALSO	FALSO	FALSO	FALSO	FALSO	FALSO	FALSO	FALSO

SWC0317

Mensaje	La cantidad de registros para mostrar debe ser mayor que cero.
Descripción detallada	El valor para -c debe ser mayor que cero.
Acción de respuesta recomendada	Especifique un valor mayor que cero para la opción -c.
Categoría	Configuración
Subcategoría	SWC = Configuración del software
Gravedad	Gravedad 3 (Informativo)

Captura/ Identificador de suceso	FALSO
Mensaje de la pantalla LCD	No hay ningún mensaje de la pantalla LCD definido.
Valor predeterminado inicial.	FALSO

Visibilidad de filtro	Alerta IPMI	Alerta SNMP	Alerta por correo electrónico	Registro de LC	LCD	Apagado	Ciclo de encendido	Restablecer
FALSO	FALSO	FALSO	FALSO	FALSO	FALSO	FALSO	FALSO	FALSO

SWC0318

Mensaje	El registro de inicio debe ser mayor que cero.
Descripción detallada	El valor de -s debe ser mayor que cero.
Acción de respuesta recomendada	Especifique un valor mayor que cero para la opción -s.
Categoría	Configuración
Subcategoría	SWC = Configuración del software
Gravedad	Gravedad 3 (Informativo)
Captura/ Identificador de suceso	FALSO
Mensaje de la pantalla LCD	No hay ningún mensaje de la pantalla LCD definido.
Valor predeterminado inicial.	FALSO

Visibilidad de filtro	Alerta IPMI	Alerta SNMP	Alerta por correo electrónico	Registro de LC	LCD	Apagado	Ciclo de encendido	Restablecer
FALSO	FALSO	FALSO	FALSO	FALSO	FALSO	FALSO	FALSO	FALSO

SWC0319

Mensaje	La opción -i no es válida con ninguna otra opción.
----------------	--

Descripción detallada	La sintaxis del comando getraclog no es válida.
Acción de respuesta recomendada	Consulte el texto de ayuda para el comando getraclog.
Categoría	Configuración
Subcategoría	SWC = Configuración del software
Gravedad	Gravedad 3 (Informativo)
Captura/ Identificador de suceso	FALSO
Mensaje de la pantalla LCD	No hay ningún mensaje de la pantalla LCD definido.
Valor predeterminado inicial.	FALSO

Visibilidad de filtro	Alerta IPMI	Alerta SNMP	Alerta por correo electrónico	Registro de LC	LCD	Apagado	Ciclo de encendido	Restablecer
FALSO	FALSO	FALSO	FALSO	FALSO	FALSO	FALSO	FALSO	FALSO

SWC0320

Mensaje	No es posible obtener la cantidad de registros disponibles.
Descripción detallada	La herramienta Racadm no ha podido obtener la cantidad total de registros.
Acción de respuesta recomendada	No es necesaria ninguna acción de respuesta.
Categoría	Configuración
Subcategoría	SWC = Configuración del software
Gravedad	Gravedad 3 (Informativo)
Captura/ Identificador de suceso	FALSO
Mensaje de la pantalla LCD	No hay ningún mensaje de la pantalla LCD definido.
Valor predeterminado inicial.	FALSO

Visibilidad de filtro	Alerta IPMI	Alerta SNMP	Alerta por correo electrónico	Registro de LC	LCD	Apagado	Ciclo de encendido	Restablecer
FALSO	FALSO	FALSO	FALSO	FALSO	FALSO	FALSO	FALSO	FALSO

SWC0321

Mensaje	No se puede abrir el registro para la lectura.
Descripción detallada	No se puede abrir el archivo de registro para la lectura.
Acción de respuesta recomendada	No es necesaria ninguna acción de respuesta.
Categoría	Configuración
Subcategoría	SWC = Configuración del software
Gravedad	Gravedad 3 (Informativo)
Captura/Identificador de suceso	FALSO
Mensaje de la pantalla LCD	No hay ningún mensaje de la pantalla LCD definido.
Valor predeterminado inicial.	FALSO

Visibilidad de filtro	Alerta IPMI	Alerta SNMP	Alerta por correo electrónico	Registro de LC	LCD	Apagado	Ciclo de encendido	Restablecer
FALSO	FALSO	FALSO	FALSO	FALSO	FALSO	FALSO	FALSO	FALSO

SWC0322

Mensaje	El registro de inicio especificado supera la cantidad de registros disponibles.
Descripción detallada	El valor del registro inicial tiene que ser inferior a la cantidad de registros disponibles.
Acción de respuesta recomendada	Obtenga la cantidad de registros disponibles y, a continuación, ejecute el comando. Si el comando es gettracelog, vuelva a ejecutar el comando nuevamente.
Categoría	Configuración
Subcategoría	SWC = Configuración del software
Gravedad	Gravedad 2 (Advertencia)

Captura/ Identificador de suceso	FALSO
Mensaje de la pantalla LCD	No hay ningún mensaje de la pantalla LCD definido.
Valor predeterminado inicial.	FALSO

Visibilidad de filtro	Alerta IPMI	Alerta SNMP	Alerta por correo electrónico	Registro de LC	LCD	Apagado	Ciclo de encendido	Restablecer
FALSO	FALSO	FALSO	FALSO	FALSO	FALSO	FALSO	FALSO	FALSO

SWC0323

Mensaje	La cantidad de registros especificada supera la cantidad de registros disponibles.
Descripción detallada	La cantidad de registros especificados que se mostrará debe ser menor a la cantidad de registros disponibles.
Acción de respuesta recomendada	Obtenga la cantidad de registros disponibles y, a continuación, ejecute el comando.
Categoría	Configuración
Subcategoría	SWC = Configuración del software
Gravedad	Gravedad 2 (Advertencia)
Captura/ Identificador de suceso	FALSO
Mensaje de la pantalla LCD	No hay ningún mensaje de la pantalla LCD definido.
Valor predeterminado inicial.	FALSO

Visibilidad de filtro	Alerta IPMI	Alerta SNMP	Alerta por correo electrónico	Registro de LC	LCD	Apagado	Ciclo de encendido	Restablecer
FALSO	FALSO	FALSO	FALSO	FALSO	FALSO	FALSO	FALSO	FALSO

SWC0324

Mensaje	No hay registros disponibles para mostrar.
----------------	--

Descripción detallada	No hay registros para mostrar. Esto puede ser resultado del registro que se borra.
Acción de respuesta recomendada	No es necesaria ninguna acción de respuesta.
Categoría	Configuración
Subcategoría	SWC = Configuración del software
Gravedad	Gravedad 3 (Informativo)
Captura/ Identificador de suceso	FALSO
Mensaje de la pantalla LCD	No hay ningún mensaje de la pantalla LCD definido.
Valor predeterminado inicial.	FALSO

Visibilidad de filtro	Alerta IPMI	Alerta SNMP	Alerta por correo electrónico	Registro de LC	LCD	Apagado	Ciclo de encendido	Restablecer
FALSO	FALSO	FALSO	FALSO	FALSO	FALSO	FALSO	FALSO	FALSO

SWC0101

Mensaje	No se pueden leer los registros disponibles.
Descripción detallada	Racadm no puede leer los registros disponibles en este momento. Vuelva a intentar el comando.
Acción de respuesta recomendada	No es necesaria ninguna acción de respuesta.
Categoría	Configuración
Subcategoría	SWC = Configuración del software
Gravedad	Gravedad 3 (Informativo)
Captura/ Identificador de suceso	FALSO
Mensaje de la pantalla LCD	No hay ningún mensaje de la pantalla LCD definido.
Valor predeterminado inicial.	FALSO

Visibilidad de filtro	Alerta IPMI	Alerta SNMP	Alerta por correo electrónico	Registro de LC	LCD	Apagado	Ciclo de encendido	Restablecer
FALSO	FALSO	FALSO	FALSO	FALSO	FALSO	FALSO	FALSO	FALSO

SWC0102

Mensaje	La opción -m no es compatible con la interfaz utilizada.
Descripción detallada	La opción solicitada no se encuentra disponible en la interfaz utilizada.
Acción de respuesta recomendada	Consulte la ayuda para obtener la lista de opciones válidas para la interfaz.
Categoría	Configuración
Subcategoría	SWC = Configuración del software
Gravedad	Gravedad 3 (Informativo)
Captura/Identificador de suceso	FALSO
Mensaje de la pantalla LCD	No hay ningún mensaje de la pantalla LCD definido.
Valor predeterminado inicial.	FALSO

Visibilidad de filtro	Alerta IPMI	Alerta SNMP	Alerta por correo electrónico	Registro de LC	LCD	Apagado	Ciclo de encendido	Restablecer
FALSO	FALSO	FALSO	FALSO	FALSO	FALSO	FALSO	FALSO	FALSO

SWC0103

Mensaje	La opción -E especificado no es válida para el registro especificado.
Descripción detallada	El registro especificado no admite la opción -e.
Acción de respuesta recomendada	No es necesaria ninguna acción de respuesta.
Categoría	Configuración
Subcategoría	SWC = Configuración del software
Gravedad	Gravedad 3 (Informativo)

Captura/ Identificador de suceso	FALSO
Mensaje de la pantalla LCD	No hay ningún mensaje de la pantalla LCD definido.
Valor predeterminado inicial.	FALSO

Visibilidad de filtro	Alerta IPMI	Alerta SNMP	Alerta por correo electrónico	Registro de LC	LCD	Apagado	Ciclo de encendido	Restablecer
FALSO	FALSO	FALSO	FALSO	FALSO	FALSO	FALSO	FALSO	FALSO

SWC0104

Mensaje	La opción -R no es válida para el registro especificado.
Descripción detallada	El registro especificado no admite la opción -r.
Acción de respuesta recomendada	No es necesaria ninguna acción de respuesta.
Categoría	Configuración
Subcategoría	SWC = Configuración del software
Gravedad	Gravedad 3 (Informativo)
Captura/ Identificador de suceso	FALSO
Mensaje de la pantalla LCD	No hay ningún mensaje de la pantalla LCD definido.
Valor predeterminado inicial.	FALSO

Visibilidad de filtro	Alerta IPMI	Alerta SNMP	Alerta por correo electrónico	Registro de LC	LCD	Apagado	Ciclo de encendido	Restablecer
FALSO	FALSO	FALSO	FALSO	FALSO	FALSO	FALSO	FALSO	FALSO

SWC0105

Mensaje	Opción -m no válida. Intente con --un poco más o consulte la ayuda para un uso adecuado
----------------	---

Descripción detallada	El comando no admite la opción -m.
Acción de respuesta recomendada	Consulte el texto de ayuda para el comando getraclog.
Categoría	Configuración
Subcategoría	SWC = Configuración del software
Gravedad	Gravedad 3 (Informativo)
Captura/ Identificador de suceso	FALSO
Mensaje de la pantalla LCD	No hay ningún mensaje de la pantalla LCD definido.
Valor predeterminado inicial.	FALSO

Visibilidad de filtro	Alerta IPMI	Alerta SNMP	Alerta por correo electrónico	Registro de LC	LCD	Apagado	Ciclo de encendido	Restablecer
FALSO	FALSO	FALSO	FALSO	FALSO	FALSO	FALSO	FALSO	FALSO

SWC0106

Mensaje	La opción -u no se admite en la configuración actual del RAC.
Descripción detallada	La opción especificada no se admite en el RAC.
Acción de respuesta recomendada	No es necesaria ninguna acción de respuesta.
Categoría	Configuración
Subcategoría	SWC = Configuración del software
Gravedad	Gravedad 3 (Informativo)
Captura/ Identificador de suceso	FALSO
Mensaje de la pantalla LCD	No hay ningún mensaje de la pantalla LCD definido.
Valor predeterminado inicial.	FALSO

Visibilidad de filtro	Alerta IPMI	Alerta SNMP	Alerta por correo electrónico	Registro de LC	LCD	Apagado	Ciclo de encendido	Restablecer
FALSO	FALSO	FALSO	FALSO	FALSO	FALSO	FALSO	FALSO	FALSO

SWC0107

Mensaje	Varias opciones no están permitidas con este comando.
Descripción detallada	El comando admite sólo una opción que es la ID de la sesión
Acción de respuesta recomendada	Introduzca el comando con una sola opción, es decir, el ID de sesión
Categoría	Configuración
Subcategoría	SWC = Configuración del software
Gravedad	Gravedad 3 (Informativo)
Captura/Identificador de suceso	FALSO
Mensaje de la pantalla LCD	No hay ningún mensaje de la pantalla LCD definido.
Valor predeterminado inicial.	FALSO

Visibilidad de filtro	Alerta IPMI	Alerta SNMP	Alerta por correo electrónico	Registro de LC	LCD	Apagado	Ciclo de encendido	Restablecer
FALSO	FALSO	FALSO	FALSO	FALSO	FALSO	FALSO	FALSO	FALSO

SWC0108

Mensaje	La etiqueta de servicio no está rellena en este momento.
Descripción detallada	La cadena de la etiqueta de servicio está vacía.
Acción de respuesta recomendada	No es necesaria ninguna acción de respuesta.
Categoría	Configuración
Subcategoría	SWC = Configuración del software
Gravedad	Gravedad 2 (Advertencia)

Captura/ Identificador de suceso	FALSO
Mensaje de la pantalla LCD	No hay ningún mensaje de la pantalla LCD definido.
Valor predeterminado inicial.	FALSO

Visibilidad de filtro	Alerta IPMI	Alerta SNMP	Alerta por correo electrónico	Registro de LC	LCD	Apagado	Ciclo de encendido	Restablecer
FALSO	FALSO	FALSO	FALSO	FALSO	FALSO	FALSO	FALSO	FALSO

SWC0109

Mensaje	No hay información del proceso disponible en este momento.
Descripción detallada	No hay información de diagnóstico de RAC disponible.
Acción de respuesta recomendada	No es necesaria ninguna acción de respuesta.
Categoría	Configuración
Subcategoría	SWC = Configuración del software
Gravedad	Gravedad 1 (Crítico)
Captura/ Identificador de suceso	FALSO
Mensaje de la pantalla LCD	No hay ningún mensaje de la pantalla LCD definido.
Valor predeterminado inicial.	FALSO

Visibilidad de filtro	Alerta IPMI	Alerta SNMP	Alerta por correo electrónico	Registro de LC	LCD	Apagado	Ciclo de encendido	Restablecer
FALSO	FALSO	FALSO	FALSO	FALSO	FALSO	FALSO	FALSO	FALSO

SWC0110

Mensaje	No hay información de compilación disponible en este momento.
----------------	---

Descripción detallada	La información de compilación no se encuentra disponible para racdump.
Acción de respuesta recomendada	No es necesaria ninguna acción de respuesta.
Categoría	Configuración
Subcategoría	SWC = Configuración del software
Gravedad	Gravedad 1 (Crítico)
Captura/ Identificador de suceso	FALSO
Mensaje de la pantalla LCD	No hay ningún mensaje de la pantalla LCD definido.
Valor predeterminado inicial.	FALSO

Visibilidad de filtro	Alerta IPMI	Alerta SNMP	Alerta por correo electrónico	Registro de LC	LCD	Apagado	Ciclo de encendido	Restablecer
FALSO	FALSO	FALSO	FALSO	FALSO	FALSO	FALSO	FALSO	FALSO

SWC0111

Mensaje	Se debe especificar un comando de acción del servidor.
Descripción detallada	El subcomando serveraction requiere que se especifique una opción.
Acción de respuesta recomendada	Consulte la ayuda para el subcomando serveraction e introduzca una opción válida.
Categoría	Configuración
Subcategoría	SWC = Configuración del software
Gravedad	Gravedad 3 (Informativo)
Captura/ Identificador de suceso	FALSO
Mensaje de la pantalla LCD	No hay ningún mensaje de la pantalla LCD definido.
Valor predeterminado inicial.	FALSO

Visibilidad de filtro	Alerta IPMI	Alerta SNMP	Alerta por correo electrónico	Registro de LC	LCD	Apagado	Ciclo de encendido	Restablecer
FALSO	FALSO	FALSO	FALSO	FALSO	FALSO	FALSO	FALSO	FALSO

SWC0112

Mensaje	Se agotó el tiempo de espera mientras se esperaba que el servidor realizara la acción de encendido solicitada.
Descripción detallada	Se agotó el tiempo de espera en la red mientras se intentaba realizar la acción de encendido.
Acción de respuesta recomendada	No es necesaria ninguna acción de respuesta.
Categoría	Configuración
Subcategoría	SWC = Configuración del software
Gravedad	Gravedad 3 (Informativo)
Captura/Identificador de suceso	FALSO
Mensaje de la pantalla LCD	No hay ningún mensaje de la pantalla LCD definido.
Valor predeterminado inicial.	FALSO

Visibilidad de filtro	Alerta IPMI	Alerta SNMP	Alerta por correo electrónico	Registro de LC	LCD	Apagado	Ciclo de encendido	Restablecer
FALSO	FALSO	FALSO	FALSO	FALSO	FALSO	FALSO	FALSO	FALSO

SWC0113

Mensaje	La opción -6 sólo se puede usar junto con las opciones -d o -s.
Descripción detallada	La sintaxis del comando setniccfg no es válida.
Acción de respuesta recomendada	Consulte el texto de ayuda para el subcomando setniccfg.
Categoría	Configuración
Subcategoría	SWC = Configuración del software

Gravedad	Gravedad 3 (Informativo)
Captura/ Identificador de suceso	FALSO
Mensaje de la pantalla LCD	No hay ningún mensaje de la pantalla LCD definido.
Valor predeterminado inicial.	FALSO

Visibilidad de filtro	Alerta IPMI	Alerta SNMP	Alerta por correo electrónico	Registro de LC	LCD	Apagado	Ciclo de encendido	Restablecer
FALSO	FALSO	FALSO	FALSO	FALSO	FALSO	FALSO	FALSO	FALSO

SWC0114

Mensaje	La opción -o no se puede utilizar con otras opciones.
Descripción detallada	La sintaxis del comando setniccfg no es válida.
Acción de respuesta recomendada	Consulte el texto de ayuda para el subcomando setniccfg.
Categoría	Configuración
Subcategoría	SWC = Configuración del software
Gravedad	Gravedad 3 (Informativo)
Captura/ Identificador de suceso	FALSO
Mensaje de la pantalla LCD	No hay ningún mensaje de la pantalla LCD definido.
Valor predeterminado inicial.	FALSO

Visibilidad de filtro	Alerta IPMI	Alerta SNMP	Alerta por correo electrónico	Registro de LC	LCD	Apagado	Ciclo de encendido	Restablecer
FALSO	FALSO	FALSO	FALSO	FALSO	FALSO	FALSO	FALSO	FALSO

SWC0115

Mensaje	La opción -s no puede utilizarse con ninguna otra opción.
Descripción detallada	La sintaxis del comando setniccfg no es válida.
Acción de respuesta recomendada	Consulte el texto de ayuda para el subcomando setniccfg.
Categoría	Configuración
Subcategoría	SWC = Configuración del software
Gravedad	Gravedad 3 (Informativo)
Captura/ Identificador de suceso	FALSO
Mensaje de la pantalla LCD	No hay ningún mensaje de la pantalla LCD definido.
Valor predeterminado inicial.	FALSO

Visibilidad de filtro	Alerta IPMI	Alerta SNMP	Alerta por correo electrónico	Registro de LC	LCD	Apagado	Ciclo de encendido	Restablecer
FALSO	FALSO	FALSO	FALSO	FALSO	FALSO	FALSO	FALSO	FALSO

SWC0116

Mensaje	La opción -s requiere la dirección IP, la máscara de subred y la puerta de enlace.
Descripción detallada	La sintaxis del comando setniccfg no es válida.
Acción de respuesta recomendada	Consulte el texto de ayuda para el subcomando setniccfg.
Categoría	Configuración
Subcategoría	SWC = Configuración del software
Gravedad	Gravedad 3 (Informativo)
Captura/ Identificador de suceso	FALSO

Mensaje de la pantalla LCD No hay ningún mensaje de la pantalla LCD definido.

Valor predeterminado inicial. FALSO

Visibilidad de filtro	Alerta IPMI	Alerta SNMP	Alerta por correo electrónico	Registro de LC	LCD	Apagado	Ciclo de encendido	Restablecer
FALSO	FALSO	FALSO	FALSO	FALSO	FALSO	FALSO	FALSO	FALSO

SWC0117

Mensaje Sintaxis no válida. Se deben especificar las opciones -f y -t.

Descripción detallada Se han pasado parámetros no válidos a la función.

Acción de respuesta recomendada Consulte el texto de ayuda para el subcomando sslcertdownload.

Categoría Configuración

Subcategoría SWC = Configuración del software

Gravedad Gravedad 2 (Advertencia)

Captura/Identificador de suceso FALSO

Mensaje de la pantalla LCD No hay ningún mensaje de la pantalla LCD definido.

Valor predeterminado inicial. FALSO

Visibilidad de filtro	Alerta IPMI	Alerta SNMP	Alerta por correo electrónico	Registro de LC	LCD	Apagado	Ciclo de encendido	Restablecer
FALSO	FALSO	FALSO	FALSO	FALSO	FALSO	FALSO	FALSO	FALSO

SWC0118

Mensaje Sintaxis no válida. Se debe especificar -f.

Descripción detallada La sintaxis del comando sslcertupload no es válida.

Acción de respuesta recomendada	Consulte el texto de ayuda para el subcomando sslcertupload.
Categoría	Configuración
Subcategoría	SWC = Configuración del software
Gravedad	Gravedad 2 (Advertencia)
Captura/Identificador de suceso	FALSO
Mensaje de la pantalla LCD	No hay ningún mensaje de la pantalla LCD definido.
Valor predeterminado inicial.	FALSO

Visibilidad de filtro	Alerta IPMI	Alerta SNMP	Alerta por correo electrónico	Registro de LC	LCD	Apagado	Ciclo de encendido	Restablecer
FALSO	FALSO	FALSO	FALSO	FALSO	FALSO	FALSO	FALSO	FALSO

SWC0119

Mensaje	Tipo de certificado no válido especificado con la opción -t.
Descripción detallada	La sintaxis del comando sslcertview no es válida.
Acción de respuesta recomendada	Consulte el texto de ayuda para el subcomando sslcertview.
Categoría	Configuración
Subcategoría	SWC = Configuración del software
Gravedad	Gravedad 2 (Advertencia)
Captura/Identificador de suceso	FALSO
Mensaje de la pantalla LCD	No hay ningún mensaje de la pantalla LCD definido.
Valor predeterminado inicial.	FALSO

Visibilidad de filtro	Alerta IPMI	Alerta SNMP	Alerta por correo electrónico	Registro de LC	LCD	Apagado	Ciclo de encendido	Restablecer
FALSO	FALSO	FALSO	FALSO	FALSO	FALSO	FALSO	FALSO	FALSO

SWC0120

Mensaje	Sintaxis no válida. Se debe especificar el tipo de certificado (-t).
Descripción detallada	La sintaxis del comando sslcertview no es válida.
Acción de respuesta recomendada	Consulte el texto de ayuda para el subcomando sslcertview.
Categoría	Configuración
Subcategoría	SWC = Configuración del software
Gravedad	Gravedad 2 (Advertencia)
Captura/Identificador de suceso	FALSO
Mensaje de la pantalla LCD	No hay ningún mensaje de la pantalla LCD definido.
Valor predeterminado inicial.	FALSO

Visibilidad de filtro	Alerta IPMI	Alerta SNMP	Alerta por correo electrónico	Registro de LC	LCD	Apagado	Ciclo de encendido	Restablecer
FALSO	FALSO	FALSO	FALSO	FALSO	FALSO	FALSO	FALSO	FALSO

SWC0121

Mensaje	Sintaxis no valida. Se debe especificar el índice de usuario (-i).
Descripción detallada	La sintaxis del comando sslcertview no es válida.
Acción de respuesta recomendada	Consulte el texto de ayuda para el subcomando sslcertview.
Categoría	Configuración
Subcategoría	SWC = Configuración del software
Gravedad	Gravedad 2 (Advertencia)

Captura/ Identificador de suceso	FALSO
Mensaje de la pantalla LCD	No hay ningún mensaje de la pantalla LCD definido.
Valor predeterminado inicial.	FALSO

Visibilidad de filtro	Alerta IPMI	Alerta SNMP	Alerta por correo electrónico	Registro de LC	LCD	Apagado	Ciclo de encendido	Restablecer
FALSO	FALSO	FALSO	FALSO	FALSO	FALSO	FALSO	FALSO	FALSO

SWC0122

Mensaje	Sintaxis no válida. Se debe especificar el tipo de clave SSL (-t).
Descripción detallada	La sintaxis del comando sslcertupload no es válida.
Acción de respuesta recomendada	Consulte el texto de ayuda para el subcomando sslcertupload.
Categoría	Configuración
Subcategoría	SWC = Configuración del software
Gravedad	Gravedad 2 (Advertencia)
Captura/ Identificador de suceso	FALSO
Mensaje de la pantalla LCD	No hay ningún mensaje de la pantalla LCD definido.
Valor predeterminado inicial.	FALSO

Visibilidad de filtro	Alerta IPMI	Alerta SNMP	Alerta por correo electrónico	Registro de LC	LCD	Apagado	Ciclo de encendido	Restablecer
FALSO	FALSO	FALSO	FALSO	FALSO	FALSO	FALSO	FALSO	FALSO

SWC0123

Mensaje	La opción -s no es válida con ninguna otra opción.
----------------	--

Descripción detallada	La sintaxis del comando sslcsrgen no es válida.
Acción de respuesta recomendada	Consulte el texto de ayuda para el subcomando sslcsrgen.
Categoría	Configuración
Subcategoría	SWC = Configuración del software
Gravedad	Gravedad 2 (Advertencia)
Captura/ Identificador de suceso	FALSO
Mensaje de la pantalla LCD	No hay ningún mensaje de la pantalla LCD definido.
Valor predeterminado inicial.	FALSO

Visibilidad de filtro	Alerta IPMI	Alerta SNMP	Alerta por correo electrónico	Registro de LC	LCD	Apagado	Ciclo de encendido	Restablecer
FALSO	FALSO	FALSO	FALSO	FALSO	FALSO	FALSO	FALSO	FALSO

SWC0124

Mensaje	La opción -u requiere que se especifique -f.
Descripción detallada	La sintaxis del comando sslcsrgen no es válida.
Acción de respuesta recomendada	Consulte el texto de ayuda para el subcomando sslcsrgen.
Categoría	Configuración
Subcategoría	SWC = Configuración del software
Gravedad	Gravedad 2 (Advertencia)
Captura/ Identificador de suceso	FALSO
Mensaje de la pantalla LCD	No hay ningún mensaje de la pantalla LCD definido.
Valor predeterminado inicial.	FALSO

Visibilidad de filtro	Alerta IPMI	Alerta SNMP	Alerta por correo electrónico	Registro de LC	LCD	Apagado	Ciclo de encendido	Restablecer
FALSO	FALSO	FALSO	FALSO	FALSO	FALSO	FALSO	FALSO	FALSO

SWC0125

Mensaje	No se puede generar CSR.
Descripción detallada	El archivo CSR no se pudo generar.
Acción de respuesta recomendada	No es necesaria ninguna acción de respuesta.
Categoría	Configuración
Subcategoría	SWC = Configuración del software
Gravedad	Gravedad 1 (Crítico)
Captura/ Identificador de suceso	FALSO
Mensaje de la pantalla LCD	No hay ningún mensaje de la pantalla LCD definido.
Valor predeterminado inicial.	FALSO

Visibilidad de filtro	Alerta IPMI	Alerta SNMP	Alerta por correo electrónico	Registro de LC	LCD	Apagado	Ciclo de encendido	Restablecer
FALSO	FALSO	FALSO	FALSO	FALSO	FALSO	FALSO	FALSO	FALSO

SWC0126

Mensaje	No se pudo descargar el archivo CSR.
Descripción detallada	La herramienta Racadm no pudo descargar el archivo CSR generado.
Acción de respuesta recomendada	No es necesaria ninguna acción de respuesta.
Categoría	Configuración
Subcategoría	SWC = Configuración del software
Gravedad	Gravedad 1 (Crítico)

**Captura/
Identificador de
suceso** FALSO

**Mensaje de la
pantalla LCD** No hay ningún mensaje de la pantalla LCD definido.

**Valor
predeterminado
inicial.** FALSO

Visibilidad de filtro	Alerta IPMI	Alerta SNMP	Alerta por correo electrónico	Registro de LC	LCD	Apagado	Ciclo de encendido	Restablecer
FALSO	FALSO	FALSO	FALSO	FALSO	FALSO	FALSO	FALSO	FALSO

SWC0127

Mensaje No se puede abrir el archivo para la escritura.

Descripción detallada Es posible que el archivo esté protegido contra escritura y no se pudo editar.

Acción de respuesta recomendada Compruebe si el archivo está protegido contra escritura.

Categoría Configuración

Subcategoría SWC = Configuración del software

Gravedad Gravedad 1 (Crítico)

**Captura/
Identificador de
suceso** FALSO

**Mensaje de la
pantalla LCD** No hay ningún mensaje de la pantalla LCD definido.

**Valor
predeterminado
inicial.** FALSO

Visibilidad de filtro	Alerta IPMI	Alerta SNMP	Alerta por correo electrónico	Registro de LC	LCD	Apagado	Ciclo de encendido	Restablecer
FALSO	FALSO	FALSO	FALSO	FALSO	FALSO	FALSO	FALSO	FALSO

SWC0128

Mensaje El campo Nombre común (CN) del grupo de seguridad CSR debe configurarse para poder generar un CSR.

Descripción detallada	El campo Nombre común es necesario para generar un CSR. Si Nombre común está vacío, no se genera.
Acción de respuesta recomendada	Configure el campo Nombre común mediante el comando config.
Categoría	Configuración
Subcategoría	SWC = Configuración del software
Gravedad	Gravedad 3 (Informativo)
Captura/ Identificador de suceso	FALSO
Mensaje de la pantalla LCD	No hay ningún mensaje de la pantalla LCD definido.
Valor predeterminado inicial.	FALSO

Visibilidad de filtro	Alerta IPMI	Alerta SNMP	Alerta por correo electrónico	Registro de LC	LCD	Apagado	Ciclo de encendido	Restablecer
FALSO	FALSO	FALSO	FALSO	FALSO	FALSO	FALSO	FALSO	FALSO

SWC0129

Mensaje	No fue posible enviar el correo electrónico de prueba. Asegúrese de que las alertas por correo electrónico se hayan configurado correctamente y exista conectividad con el servidor SMTP.
Descripción detallada	La herramienta Racadm no ha podido enviar un correo electrónico de prueba para la configuración.
Acción de respuesta recomendada	Busque los parámetros que se mencionan en el mensaje.
Categoría	Configuración
Subcategoría	SWC = Configuración del software
Gravedad	Gravedad 2 (Advertencia)
Captura/ Identificador de suceso	FALSO
Mensaje de la pantalla LCD	No hay ningún mensaje de la pantalla LCD definido.

Valor predeterminado inicial. FALSO

Visibilidad de filtro	Alerta IPMI	Alerta SNMP	Alerta por correo electrónico	Registro de LC	LCD	Apagado	Ciclo de encendido	Restablecer
FALSO	FALSO	FALSO	FALSO	FALSO	FALSO	FALSO	FALSO	FALSO

SWC0130

Mensaje La captura en el índice especificado no está activada.

Descripción detallada La captura debe estar configurada para el índice específico a fin de que testtrap pueda ejecutar el análisis.

Acción de respuesta recomendada Establezca cfmipmiPetAlertEnable en el grupo cfmipmiPet utilizando el subcomando config para el índice correspondiente.

Categoría Configuración

Subcategoría SWC = Configuración del software

Gravedad Gravedad 3 (Informativo)

Captura/Identificador de suceso FALSO

Mensaje de la pantalla LCD No hay ningún mensaje de la pantalla LCD definido.

Valor predeterminado inicial. FALSO

Visibilidad de filtro	Alerta IPMI	Alerta SNMP	Alerta por correo electrónico	Registro de LC	LCD	Apagado	Ciclo de encendido	Restablecer
FALSO	FALSO	FALSO	FALSO	FALSO	FALSO	FALSO	FALSO	FALSO

SWC0131

Mensaje Se debe configurar la dirección de destino de captura.

Descripción detallada Se debe configurar la dirección IP de destino para la captura.

Acción de respuesta recomendada Establezca cfmipmiPetAlertDestIpAddr en el grupo cfmipmiPet utilizando el subcomando config para el índice correspondiente.

Categoría	Configuración
Subcategoría	SWC = Configuración del software
Gravedad	Gravedad 2 (Advertencia)
Captura/ Identificador de suceso	FALSO
Mensaje de la pantalla LCD	No hay ningún mensaje de la pantalla LCD definido.
Valor predeterminado inicial.	FALSO

Visibilidad de filtro	Alerta IPMI	Alerta SNMP	Alerta por correo electrónico	Registro de LC	LCD	Apagado	Ciclo de encendido	Restablecer
FALSO	FALSO	FALSO	FALSO	FALSO	FALSO	FALSO	FALSO	FALSO

SWC0132

Mensaje	No se pudo enviar la captura de prueba. Asegúrese de que la captura\mse haya configurado correctamente y exista conectividad con\nel extremo de destino.
Descripción detallada	Es posible que la dirección IP de destino no sea alcanzable o los valores necesarios no estén configurados.
Acción de respuesta recomendada	Verifique la conectividad con la dirección IP configurada.
Categoría	Configuración
Subcategoría	SWC = Configuración del software
Gravedad	Gravedad 2 (Advertencia)
Captura/ Identificador de suceso	FALSO
Mensaje de la pantalla LCD	No hay ningún mensaje de la pantalla LCD definido.
Valor predeterminado inicial.	FALSO

Visibilidad de filtro	Alerta IPMI	Alerta SNMP	Alerta por correo electrónico	Registro de LC	LCD	Apagado	Ciclo de encendido	Restablecer
FALSO	FALSO	FALSO	FALSO	FALSO	FALSO	FALSO	FALSO	FALSO

SWC0133

Mensaje	Se debe especificar la conexión o desconexión.
Descripción detallada	No hay suficiente información proporcionada.
Acción de respuesta recomendada	Especifique la opción de conexión o desconexión con el subcomando.
Categoría	Configuración
Subcategoría	SWC = Configuración del software
Gravedad	Gravedad 3 (Informativo)
Captura/ Identificador de suceso	FALSO
Mensaje de la pantalla LCD	No hay ningún mensaje de la pantalla LCD definido.
Valor predeterminado inicial.	FALSO

Visibilidad de filtro	Alerta IPMI	Alerta SNMP	Alerta por correo electrónico	Registro de LC	LCD	Apagado	Ciclo de encendido	Restablecer
FALSO	FALSO	FALSO	FALSO	FALSO	FALSO	FALSO	FALSO	FALSO

SWC0134

Mensaje	El registro del RAC se borró correctamente.
Descripción detallada	Mensaje de operación correcta.
Acción de respuesta recomendada	No es necesaria ninguna acción de respuesta.
Categoría	Configuración
Subcategoría	SWC = Configuración del software
Gravedad	Gravedad 3 (Informativo)

Captura/ Identificador de suceso	FALSO
Mensaje de la pantalla LCD	No hay ningún mensaje de la pantalla LCD definido.
Valor predeterminado inicial.	FALSO

Visibilidad de filtro	Alerta IPMI	Alerta SNMP	Alerta por correo electrónico	Registro de LC	LCD	Apagado	Ciclo de encendido	Restablecer
FALSO	FALSO	FALSO	FALSO	FALSO	FALSO	FALSO	FALSO	FALSO

SWC0135

Mensaje	El registro de SEL se borró correctamente.
Descripción detallada	Mensaje de operación correcta.
Acción de respuesta recomendada	No es necesaria ninguna acción de respuesta.
Categoría	Configuración
Subcategoría	SWC = Configuración del software
Gravedad	Gravedad 3 (Informativo)
Captura/ Identificador de suceso	FALSO
Mensaje de la pantalla LCD	No hay ningún mensaje de la pantalla LCD definido.
Valor predeterminado inicial.	FALSO

Visibilidad de filtro	Alerta IPMI	Alerta SNMP	Alerta por correo electrónico	Registro de LC	LCD	Apagado	Ciclo de encendido	Restablecer
FALSO	FALSO	FALSO	FALSO	FALSO	FALSO	FALSO	FALSO	FALSO

SWC0136

Mensaje	El valor del objeto se modificó correctamente.
----------------	--

Descripción detallada	Mensaje de operación correcta.
Acción de respuesta recomendada	No es necesaria ninguna acción de respuesta.
Categoría	Configuración
Subcategoría	SWC = Configuración del software
Gravedad	Gravedad 3 (Informativo)
Captura/ Identificador de suceso	FALSO
Mensaje de la pantalla LCD	No hay ningún mensaje de la pantalla LCD definido.
Valor predeterminado inicial.	FALSO

Visibilidad de filtro	Alerta IPMI	Alerta SNMP	Alerta por correo electrónico	Registro de LC	LCD	Apagado	Ciclo de encendido	Restablecer
FALSO	FALSO	FALSO	FALSO	FALSO	FALSO	FALSO	FALSO	FALSO

SWC0137

Mensaje	El volcado de núcleo se ha eliminado correctamente
Descripción detallada	Mensaje de operación correcta.
Acción de respuesta recomendada	No es necesaria ninguna acción de respuesta.
Categoría	Configuración
Subcategoría	SWC = Configuración del software
Gravedad	Gravedad 3 (Informativo)
Captura/ Identificador de suceso	FALSO
Mensaje de la pantalla LCD	No hay ningún mensaje de la pantalla LCD definido.
Valor predeterminado inicial.	FALSO

Visibilidad de filtro	Alerta IPMI	Alerta SNMP	Alerta por correo electrónico	Registro de LC	LCD	Apagado	Ciclo de encendido	Restablecer
FALSO	FALSO	FALSO	FALSO	FALSO	FALSO	FALSO	FALSO	FALSO

SWC0138

Mensaje	La solicitud de volcado de núcleo se ha completado correctamente
Descripción detallada	Mensaje de operación correcta.
Acción de respuesta recomendada	No es necesaria ninguna acción de respuesta.
Categoría	Configuración
Subcategoría	SWC = Configuración del software
Gravedad	Gravedad 3 (Informativo)
Captura/ Identificador de suceso	FALSO
Mensaje de la pantalla LCD	No hay ningún mensaje de la pantalla LCD definido.
Valor predeterminado inicial.	FALSO

Visibilidad de filtro	Alerta IPMI	Alerta SNMP	Alerta por correo electrónico	Registro de LC	LCD	Apagado	Ciclo de encendido	Restablecer
FALSO	FALSO	FALSO	FALSO	FALSO	FALSO	FALSO	FALSO	FALSO

SWC0139

Mensaje	Total de registros: <i>arg1</i>
Argumentos	<ul style="list-style-type: none"> <i>arg1</i> = número de registros
Descripción detallada	Mensaje de operación correcta.
Acción de respuesta recomendada	No es necesaria ninguna acción de respuesta.
Categoría	Configuración

Subcategoría	SWC = Configuración del software
Gravedad	Gravedad 3 (Informativo)
Captura/ Identificador de suceso	FALSO
Mensaje de la pantalla LCD	No hay ningún mensaje de la pantalla LCD definido.
Valor predeterminado inicial.	FALSO

Visibilidad de filtro	Alerta IPMI	Alerta SNMP	Alerta por correo electrónico	Registro de LC	LCD	Apagado	Ciclo de encendido	Restablecer
FALSO	FALSO	FALSO	FALSO	FALSO	FALSO	FALSO	FALSO	FALSO

SWC0140

Mensaje	La operación de restablecimiento del RAC se inició correctamente. Puede tardar hasta un minuto para que el RAC vuelva a estar en línea nuevamente.
Descripción detallada	Mensaje de operación correcta.
Acción de respuesta recomendada	No es necesaria ninguna acción de respuesta.
Categoría	Configuración
Subcategoría	SWC = Configuración del software
Gravedad	Gravedad 3 (Informativo)
Captura/ Identificador de suceso	FALSO
Mensaje de la pantalla LCD	No hay ningún mensaje de la pantalla LCD definido.
Valor predeterminado inicial.	FALSO

Visibilidad de filtro	Alerta IPMI	Alerta SNMP	Alerta por correo electrónico	Registro de LC	LCD	Apagado	Ciclo de encendido	Restablecer
FALSO	FALSO	FALSO	FALSO	FALSO	FALSO	FALSO	FALSO	FALSO

SWC0141

Mensaje	El certificado se descargó satisfactoriamente del RAC
Descripción detallada	Mensaje de operación correcta.
Acción de respuesta recomendada	No es necesaria ninguna acción de respuesta.
Categoría	Configuración
Subcategoría	SWC = Configuración del software
Gravedad	Gravedad 3 (Informativo)
Captura/ Identificador de suceso	FALSO
Mensaje de la pantalla LCD	No hay ningún mensaje de la pantalla LCD definido.
Valor predeterminado inicial.	FALSO

Visibilidad de filtro	Alerta IPMI	Alerta SNMP	Alerta por correo electrónico	Registro de LC	LCD	Apagado	Ciclo de encendido	Restablecer
FALSO	FALSO	FALSO	FALSO	FALSO	FALSO	FALSO	FALSO	FALSO

SWC0142

Mensaje	El certificado se cargó satisfactoriamente en el RAC.
Descripción detallada	Mensaje de operación correcta.
Acción de respuesta recomendada	No es necesaria ninguna acción de respuesta.
Categoría	Condición del sistema
Subcategoría	SWC = Configuración del software
Gravedad	Gravedad 3 (Informativo)
Captura/ Identificador de suceso	FALSO

Mensaje de la pantalla LCD No hay ningún mensaje de la pantalla LCD definido.

Valor predeterminado inicial. FALSO

Visibilidad de filtro	Alerta IPMI	Alerta SNMP	Alerta por correo electrónico	Registro de LC	LCD	Apagado	Ciclo de encendido	Restablecer
FALSO	FALSO	FALSO	FALSO	FALSO	FALSO	FALSO	FALSO	FALSO

SWC0143

Mensaje La clave SSL se cargó correctamente en el RAC.

Descripción detallada Mensaje de operación correcta.

Acción de respuesta recomendada No es necesaria ninguna acción de respuesta.

Categoría Configuración

Subcategoría SWC = Configuración del software

Gravedad Gravedad 3 (Informativo)

Captura/Identificador de suceso FALSO

Mensaje de la pantalla LCD No hay ningún mensaje de la pantalla LCD definido.

Valor predeterminado inicial. FALSO

Visibilidad de filtro	Alerta IPMI	Alerta SNMP	Alerta por correo electrónico	Registro de LC	LCD	Apagado	Ciclo de encendido	Restablecer
FALSO	FALSO	FALSO	FALSO	FALSO	FALSO	FALSO	FALSO	FALSO

SWC0144

Mensaje El certificado se cargó satisfactoriamente en el RAC. El RAC se restablecerá para activar el nuevo certificado y es posible que esté fuera de línea temporalmente.

Descripción detallada Mensaje de operación correcta.

Acción de respuesta recomendada	No es necesaria ninguna acción de respuesta.
Categoría	Configuración
Subcategoría	SWC = Configuración del software
Gravedad	Gravedad 3 (Informativo)
Captura/ Identificador de suceso	FALSO
Mensaje de la pantalla LCD	No hay ningún mensaje de la pantalla LCD definido.
Valor predeterminado inicial.	FALSO

Visibilidad de filtro	Alerta IPMI	Alerta SNMP	Alerta por correo electrónico	Registro de LC	LCD	Apagado	Ciclo de encendido	Restablecer
FALSO	FALSO	FALSO	FALSO	FALSO	FALSO	FALSO	FALSO	FALSO

SWC0145

Mensaje	Se generó un CSR correctamente.
Descripción detallada	Mensaje de operación correcta.
Acción de respuesta recomendada	No es necesaria ninguna acción de respuesta.
Categoría	Configuración
Subcategoría	SWC = Configuración del software
Gravedad	Gravedad 3 (Informativo)
Captura/ Identificador de suceso	FALSO
Mensaje de la pantalla LCD	No hay ningún mensaje de la pantalla LCD definido.
Valor predeterminado inicial.	FALSO

Visibilidad de filtro	Alerta IPMI	Alerta SNMP	Alerta por correo electrónico	Registro de LC	LCD	Apagado	Ciclo de encendido	Restablecer
FALSO	FALSO	FALSO	FALSO	FALSO	FALSO	FALSO	FALSO	FALSO

SWC0146

Mensaje	La pantalla de ASR más reciente se borró correctamente
Descripción detallada	Mensaje de operación correcta.
Acción de respuesta recomendada	No es necesaria ninguna acción de respuesta.
Categoría	Configuración
Subcategoría	SWC = Configuración del software
Gravedad	Gravedad 3 (Informativo)
Captura/Identificador de suceso	FALSO
Mensaje de la pantalla LCD	No hay ningún mensaje de la pantalla LCD definido.
Valor predeterminado inicial.	FALSO

Visibilidad de filtro	Alerta IPMI	Alerta SNMP	Alerta por correo electrónico	Registro de LC	LCD	Apagado	Ciclo de encendido	Restablecer
FALSO	FALSO	FALSO	FALSO	FALSO	FALSO	FALSO	FALSO	FALSO

SWC0147

Mensaje	La solicitud de ASR se completó correctamente
Descripción detallada	Mensaje de operación correcta.
Acción de respuesta recomendada	No es necesaria ninguna acción de respuesta.
Categoría	Configuración
Subcategoría	SWC = Configuración del software
Gravedad	Gravedad 3 (Informativo)

Captura/ Identificador de suceso	FALSO
Mensaje de la pantalla LCD	No hay ningún mensaje de la pantalla LCD definido.
Valor predeterminado inicial.	FALSO

Visibilidad de filtro	Alerta IPMI	Alerta SNMP	Alerta por correo electrónico	Registro de LC	LCD	Apagado	Ciclo de encendido	Restablecer
FALSO	FALSO	FALSO	FALSO	FALSO	FALSO	FALSO	FALSO	FALSO

SWC0148

Mensaje	El mensaje de correo electrónico de prueba se envió correctamente
Descripción detallada	Mensaje de operación correcta.
Acción de respuesta recomendada	No es necesaria ninguna acción de respuesta.
Categoría	Configuración
Subcategoría	SWC = Configuración del software
Gravedad	Gravedad 3 (Informativo)
Captura/ Identificador de suceso	FALSO
Mensaje de la pantalla LCD	No hay ningún mensaje de la pantalla LCD definido.
Valor predeterminado inicial.	FALSO

Visibilidad de filtro	Alerta IPMI	Alerta SNMP	Alerta por correo electrónico	Registro de LC	LCD	Apagado	Ciclo de encendido	Restablecer
FALSO	FALSO	FALSO	FALSO	FALSO	FALSO	FALSO	FALSO	FALSO

SWC0149

Mensaje	La captura de prueba se envió correctamente.
----------------	--

Descripción detallada	La alerta de captura de prueba SNMP solicitada se ha enviado correctamente.
Acción de respuesta recomendada	No es necesaria ninguna acción de respuesta.
Categoría	Configuración
Subcategoría	SWC = Configuración del software
Gravedad	Gravedad 3 (Informativo)
Captura/ Identificador de suceso	FALSO
Mensaje de la pantalla LCD	No hay ningún mensaje de la pantalla LCD definido.
Valor predeterminado inicial.	FALSO

Visibilidad de filtro	Alerta IPMI	Alerta SNMP	Alerta por correo electrónico	Registro de LC	LCD	Apagado	Ciclo de encendido	Restablecer
FALSO	FALSO	FALSO	FALSO	FALSO	FALSO	FALSO	FALSO	FALSO

SWC0150

Mensaje	El valor del objeto es válido
Descripción detallada	Mensaje de operación correcta.
Acción de respuesta recomendada	No es necesaria ninguna acción de respuesta.
Categoría	Configuración
Subcategoría	SWC = Configuración del software
Gravedad	Gravedad 3 (Informativo)
Captura/ Identificador de suceso	FALSO
Mensaje de la pantalla LCD	No hay ningún mensaje de la pantalla LCD definido.
Valor predeterminado inicial.	FALSO

Visibilidad de filtro	Alerta IPMI	Alerta SNMP	Alerta por correo electrónico	Registro de LC	LCD	Apagado	Ciclo de encendido	Restablecer
FALSO	FALSO	FALSO	FALSO	FALSO	FALSO	FALSO	FALSO	FALSO

SWC0151

Mensaje	La configuración de RAC se guardó correctamente en el archivo
Descripción detallada	Mensaje de operación correcta.
Acción de respuesta recomendada	No es necesaria ninguna acción de respuesta.
Categoría	Configuración
Subcategoría	SWC = Configuración del software
Gravedad	Gravedad 3 (Informativo)
Captura/ Identificador de suceso	FALSO
Mensaje de la pantalla LCD	No hay ningún mensaje de la pantalla LCD definido.
Valor predeterminado inicial.	FALSO

Visibilidad de filtro	Alerta IPMI	Alerta SNMP	Alerta por correo electrónico	Registro de LC	LCD	Apagado	Ciclo de encendido	Restablecer
FALSO	FALSO	FALSO	FALSO	FALSO	FALSO	FALSO	FALSO	FALSO

SWC0152

Mensaje	La configuración de RAC desde el archivo se ha completado correctamente
Descripción detallada	Mensaje de operación correcta.
Acción de respuesta recomendada	No es necesaria ninguna acción de respuesta.
Categoría	Configuración
Subcategoría	SWC = Configuración del software
Gravedad	Gravedad 3 (Informativo)

Captura/ Identificador de suceso	FALSO
Mensaje de la pantalla LCD	No hay ningún mensaje de la pantalla LCD definido.
Valor predeterminado inicial.	FALSO

Visibilidad de filtro	Alerta IPMI	Alerta SNMP	Alerta por correo electrónico	Registro de LC	LCD	Apagado	Ciclo de encendido	Restablecer
FALSO	FALSO	FALSO	FALSO	FALSO	FALSO	FALSO	FALSO	FALSO

SWC0153

Mensaje	El archivo de configuración de RAC es válido
Descripción detallada	Mensaje de operación correcta.
Acción de respuesta recomendada	No es necesaria ninguna acción de respuesta.
Categoría	Configuración
Subcategoría	SWC = Configuración del software
Gravedad	Gravedad 3 (Informativo)
Captura/ Identificador de suceso	FALSO
Mensaje de la pantalla LCD	No hay ningún mensaje de la pantalla LCD definido.
Valor predeterminado inicial.	FALSO

Visibilidad de filtro	Alerta IPMI	Alerta SNMP	Alerta por correo electrónico	Registro de LC	LCD	Apagado	Ciclo de encendido	Restablecer
FALSO	FALSO	FALSO	FALSO	FALSO	FALSO	FALSO	FALSO	FALSO

SWC0154

Mensaje	Generando CSR. Espere por favor...
----------------	------------------------------------

Descripción detallada	Mensaje de operación correcta.
Acción de respuesta recomendada	No es necesaria ninguna acción de respuesta.
Categoría	Configuración
Subcategoría	SWC = Configuración del software
Gravedad	Gravedad 3 (Informativo)
Captura/ Identificador de suceso	FALSO
Mensaje de la pantalla LCD	No hay ningún mensaje de la pantalla LCD definido.
Valor predeterminado inicial.	FALSO

Visibilidad de filtro	Alerta IPMI	Alerta SNMP	Alerta por correo electrónico	Registro de LC	LCD	Apagado	Ciclo de encendido	Restablecer
FALSO	FALSO	FALSO	FALSO	FALSO	FALSO	FALSO	FALSO	FALSO

SWC0155

Mensaje	CSR generado y descargado satisfactoriamente de RAC
Descripción detallada	Mensaje de operación correcta.
Acción de respuesta recomendada	No es necesaria ninguna acción de respuesta.
Categoría	Configuración
Subcategoría	SWC = Configuración del software
Gravedad	Gravedad 3 (Informativo)
Captura/ Identificador de suceso	FALSO
Mensaje de la pantalla LCD	No hay ningún mensaje de la pantalla LCD definido.
Valor predeterminado inicial.	FALSO

Visibilidad de filtro	Alerta IPMI	Alerta SNMP	Alerta por correo electrónico	Registro de LC	LCD	Apagado	Ciclo de encendido	Restablecer
FALSO	FALSO	FALSO	FALSO	FALSO	FALSO	FALSO	FALSO	FALSO

SWC0156

Mensaje	Archivo CSR descargado de RAC satisfactoriamente
Descripción detallada	Mensaje de operación correcta.
Acción de respuesta recomendada	No es necesaria ninguna acción de respuesta.
Categoría	Configuración
Subcategoría	SWC = Configuración del software
Gravedad	Gravedad 3 (Informativo)
Captura/ Identificador de suceso	FALSO
Mensaje de la pantalla LCD	No hay ningún mensaje de la pantalla LCD definido.
Valor predeterminado inicial.	FALSO

Visibilidad de filtro	Alerta IPMI	Alerta SNMP	Alerta por correo electrónico	Registro de LC	LCD	Apagado	Ciclo de encendido	Restablecer
FALSO	FALSO	FALSO	FALSO	FALSO	FALSO	FALSO	FALSO	FALSO

SWC0157

Mensaje	El certificado del usuario se cargó satisfactoriamente en el RAC.
Descripción detallada	Mensaje de operación correcta.
Acción de respuesta recomendada	No es necesaria ninguna acción de respuesta.
Categoría	Configuración
Subcategoría	SWC = Configuración del software
Gravedad	Gravedad 3 (Informativo)

Captura/ Identificador de suceso	FALSO
Mensaje de la pantalla LCD	No hay ningún mensaje de la pantalla LCD definido.
Valor predeterminado inicial.	FALSO

Visibilidad de filtro	Alerta IPMI	Alerta SNMP	Alerta por correo electrónico	Registro de LC	LCD	Apagado	Ciclo de encendido	Restablecer
FALSO	FALSO	FALSO	FALSO	FALSO	FALSO	FALSO	FALSO	FALSO

SWC0158

Mensaje	El certificado de CA del usuario se cargó satisfactoriamente en el RAC.
Descripción detallada	Mensaje de operación correcta.
Acción de respuesta recomendada	No es necesaria ninguna acción de respuesta.
Categoría	Configuración
Subcategoría	SWC = Configuración del software
Gravedad	Gravedad 3 (Informativo)
Captura/ Identificador de suceso	FALSO
Mensaje de la pantalla LCD	No hay ningún mensaje de la pantalla LCD definido.
Valor predeterminado inicial.	FALSO

Visibilidad de filtro	Alerta IPMI	Alerta SNMP	Alerta por correo electrónico	Registro de LC	LCD	Apagado	Ciclo de encendido	Restablecer
FALSO	FALSO	FALSO	FALSO	FALSO	FALSO	FALSO	FALSO	FALSO

SWC0159

Mensaje	Archivo keytab de Kerberos cargado correctamente en el RAC
----------------	--

Descripción detallada	Mensaje de operación correcta.
Acción de respuesta recomendada	No es necesaria ninguna acción de respuesta.
Categoría	Configuración
Subcategoría	SWC = Configuración del software
Gravedad	Gravedad 3 (Informativo)
Captura/ Identificador de suceso	FALSO
Mensaje de la pantalla LCD	No hay ningún mensaje de la pantalla LCD definido.
Valor predeterminado inicial.	FALSO

Visibilidad de filtro	Alerta IPMI	Alerta SNMP	Alerta por correo electrónico	Registro de LC	LCD	Apagado	Ciclo de encendido	Restablecer
FALSO	FALSO	FALSO	FALSO	FALSO	FALSO	FALSO	FALSO	FALSO

SWC0160

Mensaje	El archivo de clave de autenticación PK SSH se cargó correctamente en el RAC.
Descripción detallada	Mensaje de operación correcta.
Acción de respuesta recomendada	No es necesaria ninguna acción de respuesta.
Categoría	Configuración
Subcategoría	SWC = Configuración del software
Gravedad	Gravedad 3 (Informativo)
Captura/ Identificador de suceso	FALSO
Mensaje de la pantalla LCD	No hay ningún mensaje de la pantalla LCD definido.
Valor predeterminado inicial.	FALSO

Visibilidad de filtro	Alerta IPMI	Alerta SNMP	Alerta por correo electrónico	Registro de LC	LCD	Apagado	Ciclo de encendido	Restablecer
FALSO	FALSO	FALSO	FALSO	FALSO	FALSO	FALSO	FALSO	FALSO

SWC0161

Mensaje	La operación de autenticación de PK SSH ha finalizado satisfactoriamente.
Descripción detallada	Mensaje de operación correcta.
Acción de respuesta recomendada	No es necesaria ninguna acción de respuesta.
Categoría	Configuración
Subcategoría	SWC = Configuración del software
Gravedad	Gravedad 3 (Informativo)
Captura/Identificador de suceso	FALSO
Mensaje de la pantalla LCD	No hay ningún mensaje de la pantalla LCD definido.
Valor predeterminado inicial.	FALSO

Visibilidad de filtro	Alerta IPMI	Alerta SNMP	Alerta por correo electrónico	Registro de LC	LCD	Apagado	Ciclo de encendido	Restablecer
FALSO	FALSO	FALSO	FALSO	FALSO	FALSO	FALSO	FALSO	FALSO

SWC0201

Mensaje	Todas las claves se eliminaron correctamente
Descripción detallada	Texto de ayuda.
Acción de respuesta recomendada	No es necesaria ninguna acción de respuesta.
Categoría	Configuración
Subcategoría	SWC = Configuración del software
Gravedad	Gravedad 3 (Informativo)

Captura/ Identificador de suceso	FALSO
Mensaje de la pantalla LCD	No hay ningún mensaje de la pantalla LCD definido.
Valor predeterminado inicial.	FALSO

Visibilidad de filtro	Alerta IPMI	Alerta SNMP	Alerta por correo electrónico	Registro de LC	LCD	Apagado	Ciclo de encendido	Restablecer
FALSO	FALSO	FALSO	FALSO	FALSO	FALSO	FALSO	FALSO	FALSO

SWC0202

Mensaje	Clave eliminada correctamente
Descripción detallada	Texto de ayuda.
Acción de respuesta recomendada	No es necesaria ninguna acción de respuesta.
Categoría	Configuración
Subcategoría	SWC = Configuración del software
Gravedad	Gravedad 3 (Informativo)
Captura/ Identificador de suceso	FALSO
Mensaje de la pantalla LCD	No hay ningún mensaje de la pantalla LCD definido.
Valor predeterminado inicial.	FALSO

Visibilidad de filtro	Alerta IPMI	Alerta SNMP	Alerta por correo electrónico	Registro de LC	LCD	Apagado	Ciclo de encendido	Restablecer
FALSO	FALSO	FALSO	FALSO	FALSO	FALSO	FALSO	FALSO	FALSO

SWC0203

Mensaje	Archivo de clave cargado correctamente
----------------	--

Descripción detallada	Texto de ayuda.
Acción de respuesta recomendada	No es necesaria ninguna acción de respuesta.
Categoría	Configuración
Subcategoría	SWC = Configuración del software
Gravedad	Gravedad 3 (Informativo)
Captura/ Identificador de suceso	FALSO
Mensaje de la pantalla LCD	No hay ningún mensaje de la pantalla LCD definido.
Valor predeterminado inicial.	FALSO

Visibilidad de filtro	Alerta IPMI	Alerta SNMP	Alerta por correo electrónico	Registro de LC	LCD	Apagado	Ciclo de encendido	Restablecer
FALSO	FALSO	FALSO	FALSO	FALSO	FALSO	FALSO	FALSO	FALSO

SWC0204

Mensaje	Texto de clave cargado satisfactoriamente
Descripción detallada	Texto de ayuda.
Acción de respuesta recomendada	No es necesaria ninguna acción de respuesta.
Categoría	Configuración
Subcategoría	SWC = Configuración del software
Gravedad	Gravedad 3 (Informativo)
Captura/ Identificador de suceso	FALSO
Mensaje de la pantalla LCD	No hay ningún mensaje de la pantalla LCD definido.
Valor predeterminado inicial.	FALSO

Visibilidad de filtro	Alerta IPMI	Alerta SNMP	Alerta por correo electrónico	Registro de LC	LCD	Apagado	Ciclo de encendido	Restablecer
FALSO	FALSO	FALSO	FALSO	FALSO	FALSO	FALSO	FALSO	FALSO

SWC0205

Mensaje	Cargue una clave SSL en el RAC
Descripción detallada	Texto de ayuda.
Acción de respuesta recomendada	No es necesaria ninguna acción de respuesta.
Categoría	Configuración
Subcategoría	SWC = Configuración del software
Gravedad	Gravedad 3 (Informativo)
Captura/Identificador de suceso	FALSO
Mensaje de la pantalla LCD	No hay ningún mensaje de la pantalla LCD definido.
Valor predeterminado inicial.	FALSO

Visibilidad de filtro	Alerta IPMI	Alerta SNMP	Alerta por correo electrónico	Registro de LC	LCD	Apagado	Ciclo de encendido	Restablecer
FALSO	FALSO	FALSO	FALSO	FALSO	FALSO	FALSO	FALSO	FALSO

SWC0206

Mensaje	Ver información de certificado de usuario
Descripción detallada	Texto de ayuda.
Acción de respuesta recomendada	No es necesaria ninguna acción de respuesta.
Categoría	Configuración
Subcategoría	SWC = Configuración del software
Gravedad	Gravedad 3 (Informativo)

Captura/ Identificador de suceso	FALSO
Mensaje de la pantalla LCD	No hay ningún mensaje de la pantalla LCD definido.
Valor predeterminado inicial.	FALSO

Visibilidad de filtro	Alerta IPMI	Alerta SNMP	Alerta por correo electrónico	Registro de LC	LCD	Apagado	Ciclo de encendido	Restablecer
FALSO	FALSO	FALSO	FALSO	FALSO	FALSO	FALSO	FALSO	FALSO

SWC0207

Mensaje	Mostrar la información de la versión de RACADM
Descripción detallada	Texto de ayuda.
Acción de respuesta recomendada	No es necesaria ninguna acción de respuesta.
Categoría	Configuración
Subcategoría	SWC = Configuración del software
Gravedad	Gravedad 3 (Informativo)
Captura/ Identificador de suceso	FALSO
Mensaje de la pantalla LCD	No hay ningún mensaje de la pantalla LCD definido.
Valor predeterminado inicial.	FALSO

Visibilidad de filtro	Alerta IPMI	Alerta SNMP	Alerta por correo electrónico	Registro de LC	LCD	Apagado	Ciclo de encendido	Restablecer
FALSO	FALSO	FALSO	FALSO	FALSO	FALSO	FALSO	FALSO	FALSO

SWC0208

Mensaje	Desconectar conexiones de medios virtuales
----------------	--

Descripción detallada	Texto de ayuda.
Acción de respuesta recomendada	No es necesaria ninguna acción de respuesta.
Categoría	Configuración
Subcategoría	SWC = Configuración del software
Gravedad	Gravedad 3 (Informativo)
Captura/ Identificador de suceso	FALSO
Mensaje de la pantalla LCD	No hay ningún mensaje de la pantalla LCD definido.
Valor predeterminado inicial.	FALSO

Visibilidad de filtro	Alerta IPMI	Alerta SNMP	Alerta por correo electrónico	Registro de LC	LCD	Apagado	Ciclo de encendido	Restablecer
FALSO	FALSO	FALSO	FALSO	FALSO	FALSO	FALSO	FALSO	FALSO

SWC0209

Mensaje	Conectar o desconectar conexiones de servidor de imagen
Descripción detallada	Texto de ayuda.
Acción de respuesta recomendada	No es necesaria ninguna acción de respuesta.
Categoría	Configuración
Subcategoría	SWC = Configuración del software
Gravedad	Gravedad 3 (Informativo)
Captura/ Identificador de suceso	FALSO
Mensaje de la pantalla LCD	No hay ningún mensaje de la pantalla LCD definido.
Valor predeterminado inicial.	FALSO

Visibilidad de filtro	Alerta IPMI	Alerta SNMP	Alerta por correo electrónico	Registro de LC	LCD	Apagado	Ciclo de encendido	Restablecer
FALSO	FALSO	FALSO	FALSO	FALSO	FALSO	FALSO	FALSO	FALSO

SWC0210

Mensaje	Mostrar información de formación de equipos de NIC
Descripción detallada	Texto de ayuda.
Acción de respuesta recomendada	No es necesaria ninguna acción de respuesta.
Categoría	Configuración
Subcategoría	SWC = Configuración del software
Gravedad	Gravedad 3 (Informativo)
Captura/ Identificador de suceso	FALSO
Mensaje de la pantalla LCD	No hay ningún mensaje de la pantalla LCD definido.
Valor predeterminado inicial.	FALSO

Visibilidad de filtro	Alerta IPMI	Alerta SNMP	Alerta por correo electrónico	Registro de LC	LCD	Apagado	Ciclo de encendido	Restablecer
FALSO	FALSO	FALSO	FALSO	FALSO	FALSO	FALSO	FALSO	FALSO

SWC0211

Mensaje	Realizar operaciones vFlash
Descripción detallada	Texto de ayuda.
Acción de respuesta recomendada	No es necesaria ninguna acción de respuesta.
Categoría	Configuración
Subcategoría	SWC = Configuración del software
Gravedad	Gravedad 3 (Informativo)

Captura/ Identificador de suceso	FALSO
Mensaje de la pantalla LCD	No hay ningún mensaje de la pantalla LCD definido.
Valor predeterminado inicial.	FALSO

Visibilidad de filtro	Alerta IPMI	Alerta SNMP	Alerta por correo electrónico	Registro de LC	LCD	Apagado	Ciclo de encendido	Restablecer
FALSO	FALSO	FALSO	FALSO	FALSO	FALSO	FALSO	FALSO	FALSO

SWC0212

Mensaje	Realizar la desactivación de la consola virtual de POST desde el sistema local
Descripción detallada	Texto de ayuda.
Acción de respuesta recomendada	No es necesaria ninguna acción de respuesta.
Categoría	Configuración
Subcategoría	SWC = Configuración del software
Gravedad	Gravedad 3 (Informativo)
Captura/ Identificador de suceso	FALSO
Mensaje de la pantalla LCD	No hay ningún mensaje de la pantalla LCD definido.
Valor predeterminado inicial.	FALSO

Visibilidad de filtro	Alerta IPMI	Alerta SNMP	Alerta por correo electrónico	Registro de LC	LCD	Apagado	Ciclo de encendido	Restablecer
FALSO	FALSO	FALSO	FALSO	FALSO	FALSO	FALSO	FALSO	FALSO

SWC0213

Mensaje	Desactivar la consola virtual desde una consola local
----------------	---

Descripción detallada	Texto de ayuda.
Acción de respuesta recomendada	No es necesaria ninguna acción de respuesta.
Categoría	Configuración
Subcategoría	SWC = Configuración del software
Gravedad	Gravedad 3 (Informativo)
Captura/ Identificador de suceso	FALSO
Mensaje de la pantalla LCD	No hay ningún mensaje de la pantalla LCD definido.
Valor predeterminado inicial.	FALSO

Visibilidad de filtro	Alerta IPMI	Alerta SNMP	Alerta por correo electrónico	Registro de LC	LCD	Apagado	Ciclo de encendido	Restablecer
FALSO	FALSO	FALSO	FALSO	FALSO	FALSO	FALSO	FALSO	FALSO

SWC0214

Mensaje	Hace que una imagen ISO remota esté disponible para el servidor
Descripción detallada	Texto de ayuda.
Acción de respuesta recomendada	No es necesaria ninguna acción de respuesta.
Categoría	Configuración
Subcategoría	SWC = Configuración del software
Gravedad	Gravedad 3 (Informativo)
Captura/ Identificador de suceso	FALSO
Mensaje de la pantalla LCD	No hay ningún mensaje de la pantalla LCD definido.
Valor predeterminado inicial.	FALSO

Visibilidad de filtro	Alerta IPMI	Alerta SNMP	Alerta por correo electrónico	Registro de LC	LCD	Apagado	Ciclo de encendido	Restablecer
FALSO	FALSO	FALSO	FALSO	FALSO	FALSO	FALSO	FALSO	FALSO

SWC0215

Mensaje	Desactive la opción Archivo remoto iniciado. Compruebe el estado mediante la opción -s para saber si el recurso compartido de archivos está ACTIVADO o DESACTIVADO.
Descripción detallada	Se inició el proceso para desactivar el recurso compartido de archivos. Utilice la opción -s para conocer más sobre el estado.
Acción de respuesta recomendada	Si es necesario, compruebe el estado utilizando la opción -s.
Categoría	Configuración
Subcategoría	SWC = Configuración del software
Gravedad	Gravedad 3 (Informativo)
Captura/Identificador de suceso	FALSO
Mensaje de la pantalla LCD	No hay ningún mensaje de la pantalla LCD definido.
Valor predeterminado inicial.	FALSO

Visibilidad de filtro	Alerta IPMI	Alerta SNMP	Alerta por correo electrónico	Registro de LC	LCD	Apagado	Ciclo de encendido	Restablecer
FALSO	FALSO	FALSO	FALSO	FALSO	FALSO	FALSO	FALSO	FALSO

SWC0216

Mensaje	La opción -c requiere que también se especifique -l.
Descripción detallada	La sintaxis del comando es incorrecta.
Acción de respuesta recomendada	Consulte la ayuda para el comando imagen remota.
Categoría	Configuración
Subcategoría	SWC = Configuración del software

Gravedad	Gravedad 3 (Informativo)
Captura/ Identificador de suceso	FALSO
Mensaje de la pantalla LCD	No hay ningún mensaje de la pantalla LCD definido.
Valor predeterminado inicial.	FALSO

Visibilidad de filtro	Alerta IPMI	Alerta SNMP	Alerta por correo electrónico	Registro de LC	LCD	Apagado	Ciclo de encendido	Restablecer
FALSO	FALSO	FALSO	FALSO	FALSO	FALSO	FALSO	FALSO	FALSO

SWC0217

Mensaje	La opción -c requiere que también se especifique -u.
Descripción detallada	La sintaxis del comando es incorrecta.
Acción de respuesta recomendada	Consulte la ayuda para el comando imagen remota.
Categoría	Configuración
Subcategoría	SWC = Configuración del software
Gravedad	Gravedad 3 (Informativo)
Captura/ Identificador de suceso	FALSO
Mensaje de la pantalla LCD	No hay ningún mensaje de la pantalla LCD definido.
Valor predeterminado inicial.	FALSO

Visibilidad de filtro	Alerta IPMI	Alerta SNMP	Alerta por correo electrónico	Registro de LC	LCD	Apagado	Ciclo de encendido	Restablecer
FALSO	FALSO	FALSO	FALSO	FALSO	FALSO	FALSO	FALSO	FALSO

SWC0218

Mensaje	La opción -c requiere que también se especifique -p.
Descripción detallada	La sintaxis del comando es incorrecta.
Acción de respuesta recomendada	Consulte la ayuda para el comando imagen remota.
Categoría	Configuración
Subcategoría	SWC = Configuración del software
Gravedad	Gravedad 3 (Informativo)
Captura/ Identificador de suceso	FALSO
Mensaje de la pantalla LCD	No hay ningún mensaje de la pantalla LCD definido.
Valor predeterminado inicial.	FALSO

Visibilidad de filtro	Alerta IPMI	Alerta SNMP	Alerta por correo electrónico	Registro de LC	LCD	Apagado	Ciclo de encendido	Restablecer
FALSO	FALSO	FALSO	FALSO	FALSO	FALSO	FALSO	FALSO	FALSO

SWC0219

Mensaje	La opción -p requiere que también se especifique -c.
Descripción detallada	La sintaxis del comando es incorrecta.
Acción de respuesta recomendada	Consulte la ayuda para el comando imagen remota.
Categoría	Configuración
Subcategoría	SWC = Configuración del software
Gravedad	Gravedad 3 (Informativo)
Captura/ Identificador de suceso	FALSO

Mensaje de la pantalla LCD No hay ningún mensaje de la pantalla LCD definido.

Valor predeterminado inicial. FALSO

Visibilidad de filtro	Alerta IPMI	Alerta SNMP	Alerta por correo electrónico	Registro de LC	LCD	Apagado	Ciclo de encendido	Restablecer
FALSO	FALSO	FALSO	FALSO	FALSO	FALSO	FALSO	FALSO	FALSO

SWC0220

Mensaje La opción -u requiere que también se especifique -c.

Descripción detallada La sintaxis del comando es incorrecta.

Acción de respuesta recomendada Consulte la ayuda para el comando imagen remota.

Categoría Configuración

Subcategoría SWC = Configuración del software

Gravedad Gravedad 3 (Informativo)

Captura/Identificador de suceso FALSO

Mensaje de la pantalla LCD No hay ningún mensaje de la pantalla LCD definido.

Valor predeterminado inicial. FALSO

Visibilidad de filtro	Alerta IPMI	Alerta SNMP	Alerta por correo electrónico	Registro de LC	LCD	Apagado	Ciclo de encendido	Restablecer
FALSO	FALSO	FALSO	FALSO	FALSO	FALSO	FALSO	FALSO	FALSO

SWC0221

Mensaje La opción -l requiere que también se especifique -c.

Descripción detallada La sintaxis del comando es incorrecta.

Acción de respuesta recomendada	Consulte la ayuda para el comando imagen remota.
Categoría	Configuración
Subcategoría	SWC = Configuración del software
Gravedad	Gravedad 3 (Informativo)
Captura/Identificador de suceso	FALSO
Mensaje de la pantalla LCD	No hay ningún mensaje de la pantalla LCD definido.
Valor predeterminado inicial.	FALSO

Visibilidad de filtro	Alerta IPMI	Alerta SNMP	Alerta por correo electrónico	Registro de LC	LCD	Apagado	Ciclo de encendido	Restablecer
FALSO	FALSO	FALSO	FALSO	FALSO	FALSO	FALSO	FALSO	FALSO

SWC0222

Mensaje	Sintaxis no válida. La opción -d no es válida con -c.
Descripción detallada	La sintaxis del comando es incorrecta.
Acción de respuesta recomendada	Consulte la ayuda para el comando imagen remota.
Categoría	Configuración
Subcategoría	SWC = Configuración del software
Gravedad	Gravedad 3 (Informativo)
Captura/Identificador de suceso	FALSO
Mensaje de la pantalla LCD	No hay ningún mensaje de la pantalla LCD definido.
Valor predeterminado inicial.	FALSO

Visibilidad de filtro	Alerta IPMI	Alerta SNMP	Alerta por correo electrónico	Registro de LC	LCD	Apagado	Ciclo de encendido	Restablecer
FALSO	FALSO	FALSO	FALSO	FALSO	FALSO	FALSO	FALSO	FALSO

SWC0223

Mensaje	Sintaxis no válida. La opción -d no es válida con -p.
Descripción detallada	La sintaxis del comando es incorrecta.
Acción de respuesta recomendada	Consulte la ayuda para el comando imagen remota.
Categoría	Configuración
Subcategoría	SWC = Configuración del software
Gravedad	Gravedad 3 (Informativo)
Captura/Identificador de suceso	FALSO
Mensaje de la pantalla LCD	No hay ningún mensaje de la pantalla LCD definido.
Valor predeterminado inicial.	FALSO

Visibilidad de filtro	Alerta IPMI	Alerta SNMP	Alerta por correo electrónico	Registro de LC	LCD	Apagado	Ciclo de encendido	Restablecer
FALSO	FALSO	FALSO	FALSO	FALSO	FALSO	FALSO	FALSO	FALSO

SWC0224

Mensaje	Sintaxis no válida. La opción -d no es válida con -u.
Descripción detallada	La sintaxis del comando es incorrecta.
Acción de respuesta recomendada	Consulte la ayuda para el comando imagen remota.
Categoría	Configuración
Subcategoría	SWC = Configuración del software
Gravedad	Gravedad 3 (Informativo)

Captura/ Identificador de suceso	FALSO
Mensaje de la pantalla LCD	No hay ningún mensaje de la pantalla LCD definido.
Valor predeterminado inicial.	FALSO

Visibilidad de filtro	Alerta IPMI	Alerta SNMP	Alerta por correo electrónico	Registro de LC	LCD	Apagado	Ciclo de encendido	Restablecer
FALSO	FALSO	FALSO	FALSO	FALSO	FALSO	FALSO	FALSO	FALSO

SWC0225

Mensaje	Sintaxis no válida. La opción -d no es válida con -l.
Descripción detallada	La sintaxis del comando es incorrecta.
Acción de respuesta recomendada	Consulte la ayuda para el comando imagen remota.
Categoría	Configuración
Subcategoría	SWC = Configuración del software
Gravedad	Gravedad 3 (Informativo)
Captura/ Identificador de suceso	FALSO
Mensaje de la pantalla LCD	No hay ningún mensaje de la pantalla LCD definido.
Valor predeterminado inicial.	FALSO

Visibilidad de filtro	Alerta IPMI	Alerta SNMP	Alerta por correo electrónico	Registro de LC	LCD	Apagado	Ciclo de encendido	Restablecer
FALSO	FALSO	FALSO	FALSO	FALSO	FALSO	FALSO	FALSO	FALSO

SWC0226

Mensaje	No existe un certificado de servicio de directorio válido
----------------	---

Descripción detallada	El firmware de racadm remota no encontró ningún certificado AD/LDAP en la ruta de acceso especificada.
Acción de respuesta recomendada	No es necesaria ninguna acción de respuesta.
Categoría	Configuración
Subcategoría	SWC = Configuración del software
Gravedad	Gravedad 1 (Crítico)
Captura/Identificador de suceso	FALSO
Mensaje de la pantalla LCD	No hay ningún mensaje de la pantalla LCD definido.
Valor predeterminado inicial.	FALSO

Visibilidad de filtro	Alerta IPMI	Alerta SNMP	Alerta por correo electrónico	Registro de LC	LCD	Apagado	Ciclo de encendido	Restablecer
FALSO	FALSO	FALSO	FALSO	FALSO	FALSO	FALSO	FALSO	FALSO

SWC0227

Mensaje	La etiqueta de partición supera el límite máximo de 6 caracteres alfanuméricos.
Descripción detallada	Se pasaron valores no válidos a la función.
Acción de respuesta recomendada	Introduzca una ruta de acceso al archivo de imagen de firmware más corta.
Categoría	Configuración
Subcategoría	SWC = Configuración del software
Gravedad	Gravedad 2 (Advertencia)
Captura/Identificador de suceso	FALSO
Mensaje de la pantalla LCD	No hay ningún mensaje de la pantalla LCD definido.
Valor predeterminado inicial.	FALSO

Visibilidad de filtro	Alerta IPMI	Alerta SNMP	Alerta por correo electrónico	Registro de LC	LCD	Apagado	Ciclo de encendido	Restablecer
FALSO	FALSO	FALSO	FALSO	FALSO	FALSO	FALSO	FALSO	FALSO

SWC0228

Mensaje	La etiqueta de partición debe ser una cadena de caracteres alfanuméricos.
Descripción detallada	Se pasaron valores no válidos a la función.
Acción de respuesta recomendada	Introduzca una etiqueta de partición más corta.
Categoría	Configuración
Subcategoría	SWC = Configuración del software
Gravedad	Gravedad 2 (Advertencia)
Captura/Identificador de suceso	FALSO
Mensaje de la pantalla LCD	No hay ningún mensaje de la pantalla LCD definido.
Valor predeterminado inicial.	FALSO

Visibilidad de filtro	Alerta IPMI	Alerta SNMP	Alerta por correo electrónico	Registro de LC	LCD	Apagado	Ciclo de encendido	Restablecer
FALSO	FALSO	FALSO	FALSO	FALSO	FALSO	FALSO	FALSO	FALSO

SWC0229

Mensaje	Faltan algunas etiquetas necesarias: se deben especificar las opciones -i -o -e -t -f y -s para crear la partición.
Descripción detallada	Los argumentos que se pasaron al comando no son suficientes.
Acción de respuesta recomendada	Consulte el texto de ayuda para el comando vflashpartition.
Categoría	Configuración
Subcategoría	SWC = Configuración del software

Gravedad	Gravedad 3 (Informativo)
Captura/ Identificador de suceso	FALSO
Mensaje de la pantalla LCD	No hay ningún mensaje de la pantalla LCD definido.
Valor predeterminado inicial.	FALSO

Visibilidad de filtro	Alerta IPMI	Alerta SNMP	Alerta por correo electrónico	Registro de LC	LCD	Apagado	Ciclo de encendido	Restablecer
FALSO	FALSO	FALSO	FALSO	FALSO	FALSO	FALSO	FALSO	FALSO

SWC0230

Mensaje	vFlash no está activado.
Descripción detallada	vFlash no está activado. Esto puede deberse a que el usuario no dispone de suficientes privilegios.
Acción de respuesta recomendada	Active vFlash y vuelva a intentarlo.
Categoría	Configuración
Subcategoría	SWC = Configuración del software
Gravedad	Gravedad 2 (Advertencia)
Captura/ Identificador de suceso	FALSO
Mensaje de la pantalla LCD	No hay ningún mensaje de la pantalla LCD definido.
Valor predeterminado inicial.	FALSO

Visibilidad de filtro	Alerta IPMI	Alerta SNMP	Alerta por correo electrónico	Registro de LC	LCD	Apagado	Ciclo de encendido	Restablecer
FALSO	FALSO	FALSO	FALSO	FALSO	FALSO	FALSO	FALSO	FALSO

SWC0231

Mensaje	La partición de tipo \"imagen \"/>\" no se admite en racadm local.
Descripción detallada	La partición de tipo de imagen especificada no está disponible para racadm local.
Acción de respuesta recomendada	No es necesaria ninguna acción de respuesta.
Categoría	Configuración
Subcategoría	SWC = Configuración del software
Gravedad	Gravedad 3 (Informativo)
Captura/ Identificador de suceso	FALSO
Mensaje de la pantalla LCD	No hay ningún mensaje de la pantalla LCD definido.
Valor predeterminado inicial.	FALSO

Visibilidad de filtro	Alerta IPMI	Alerta SNMP	Alerta por correo electrónico	Registro de LC	LCD	Apagado	Ciclo de encendido	Restablecer
FALSO	FALSO	FALSO	FALSO	FALSO	FALSO	FALSO	FALSO	FALSO

SWC0232

Mensaje	Los comandos RACADM remoto no se admiten en este iDRAC. Para actualizar la versión de iDRAC, póngase en contacto con su proveedor de servicio.
Descripción detallada	Los comandos RACADM remoto no son compatibles con el iDRAC existente.
Acción de respuesta recomendada	Si RACADM remoto es una necesidad, actualice la versión del iDRAC.
Categoría	Configuración
Subcategoría	SWC = Configuración del software
Gravedad	Gravedad 3 (Informativo)
Captura/ Identificador de suceso	FALSO

Mensaje de la pantalla LCD No hay ningún mensaje de la pantalla LCD definido.

Valor predeterminado inicial. FALSO

Visibilidad de filtro	Alerta IPMI	Alerta SNMP	Alerta por correo electrónico	Registro de LC	LCD	Apagado	Ciclo de encendido	Restablecer
FALSO	FALSO	FALSO	FALSO	FALSO	FALSO	FALSO	FALSO	FALSO

SWC0233

Mensaje No hay índices disponibles para configurar más grupos.

Descripción detallada La cantidad de grupos indexados en el archivo de configuración es superior a la cantidad de grupos indexados en iDRAC.

Acción de respuesta recomendada Verifique si la cantidad de grupos indexados disponibles en el iDRAC coincide con la cantidad de grupos indexados en el archivo de configuración. Si no coincide, debe restablecer los índices innecesarios en iDRAC o eliminar los grupos adicionales del archivo de configuración.

Categoría Configuración

Subcategoría SWC = Configuración del software

Gravedad Gravedad 1 (Crítico)

Captura/Identificador de suceso FALSO

Mensaje de la pantalla LCD No hay ningún mensaje de la pantalla LCD definido.

Valor predeterminado inicial. FALSO

Visibilidad de filtro	Alerta IPMI	Alerta SNMP	Alerta por correo electrónico	Registro de LC	LCD	Apagado	Ciclo de encendido	Restablecer
FALSO	FALSO	FALSO	FALSO	FALSO	FALSO	FALSO	FALSO	FALSO

SWC0234

Mensaje El host remoto no es accesible o la conexión se ha interrumpido.

Descripción detallada No es posible acceder al host remoto especificado para la actualización del ftp.

Acción de respuesta recomendada	Compruebe la conectividad entre el iDRAC y el host remoto que se utiliza para la actualización del ftp.
Categoría	Configuración
Subcategoría	SWC = Configuración del software
Gravedad	Gravedad 1 (Crítico)
Captura/Identificador de suceso	FALSO
Mensaje de la pantalla LCD	No hay ningún mensaje de la pantalla LCD definido.
Valor predeterminado inicial.	FALSO

Visibilidad de filtro	Alerta IPMI	Alerta SNMP	Alerta por correo electrónico	Registro de LC	LCD	Apagado	Ciclo de encendido	Restablecer
FALSO	FALSO	FALSO	FALSO	FALSO	FALSO	FALSO	FALSO	FALSO

SWC0235

Mensaje	Todas las claves se eliminaron correctamente.
Descripción detallada	Todas las claves públicas almacenadas en el iDRAC se han eliminado.
Acción de respuesta recomendada	No es necesaria ninguna acción de respuesta.
Categoría	Configuración
Subcategoría	SWC = Configuración del software
Gravedad	Gravedad 3 (Informativo)
Captura/Identificador de suceso	FALSO
Mensaje de la pantalla LCD	No hay ningún mensaje de la pantalla LCD definido.
Valor predeterminado inicial.	FALSO

Visibilidad de filtro	Alerta IPMI	Alerta SNMP	Alerta por correo electrónico	Registro de LC	LCD	Apagado	Ciclo de encendido	Restablecer
FALSO	FALSO	FALSO	FALSO	FALSO	FALSO	FALSO	FALSO	FALSO

SWC0236

Mensaje	Clave eliminada correctamente.
Descripción detallada	La clave pública especificada se ha eliminado del iDRAC.
Acción de respuesta recomendada	No es necesaria ninguna acción de respuesta.
Categoría	Configuración
Subcategoría	SWC = Configuración del software
Gravedad	Gravedad 3 (Informativo)
Captura/Identificador de suceso	FALSO
Mensaje de la pantalla LCD	No hay ningún mensaje de la pantalla LCD definido.
Valor predeterminado inicial.	FALSO

Visibilidad de filtro	Alerta IPMI	Alerta SNMP	Alerta por correo electrónico	Registro de LC	LCD	Apagado	Ciclo de encendido	Restablecer
FALSO	FALSO	FALSO	FALSO	FALSO	FALSO	FALSO	FALSO	FALSO

SWC0237

Mensaje	El texto de la clave parece estar dañado.
Descripción detallada	El texto de la clave en la clave pública especificada está dañado.
Acción de respuesta recomendada	Solicite una clave pública válida en el sistema y vuelva a intentar ejecutar el comando.
Categoría	Configuración
Subcategoría	SWC = Configuración del software
Gravedad	Gravedad 2 (Advertencia)

Captura/ Identificador de suceso	FALSO
Mensaje de la pantalla LCD	No hay ningún mensaje de la pantalla LCD definido.
Valor predeterminado inicial.	FALSO

Visibilidad de filtro	Alerta IPMI	Alerta SNMP	Alerta por correo electrónico	Registro de LC	LCD	Apagado	Ciclo de encendido	Restablecer
FALSO	FALSO	FALSO	FALSO	FALSO	FALSO	FALSO	FALSO	FALSO

SWC0238

Mensaje	La clave es demasiado larga.
Descripción detallada	La clave especificada mediante la clave pública es demasiado larga.
Acción de respuesta recomendada	Solicite una clave pública válida en el sistema y vuelva a intentar ejecutar el comando.
Categoría	Configuración
Subcategoría	SWC = Configuración del software
Gravedad	Gravedad 2 (Advertencia)
Captura/ Identificador de suceso	FALSO
Mensaje de la pantalla LCD	No hay ningún mensaje de la pantalla LCD definido.
Valor predeterminado inicial.	FALSO

Visibilidad de filtro	Alerta IPMI	Alerta SNMP	Alerta por correo electrónico	Registro de LC	LCD	Apagado	Ciclo de encendido	Restablecer
FALSO	FALSO	FALSO	FALSO	FALSO	FALSO	FALSO	FALSO	FALSO

SWC0239

Mensaje	El objeto solicitado no se puede configurar si AutoConfig de IPv6 está activado.
----------------	--

Descripción detallada	El objeto solicitado se asigna automáticamente si AutoConfig de IPv6 está activado y, por lo tanto, no se puede configurar.
Acción de respuesta recomendada	Desactive IPv6 AutoConfig y vuelva a intentar ejecutar el comando.
Categoría	Configuración
Subcategoría	SWC = Configuración del software
Gravedad	Gravedad 3 (Informativo)
Captura/Identificador de suceso	FALSO
Mensaje de la pantalla LCD	No hay ningún mensaje de la pantalla LCD definido.
Valor predeterminado inicial.	FALSO

Visibilidad de filtro	Alerta IPMI	Alerta SNMP	Alerta por correo electrónico	Registro de LC	LCD	Apagado	Ciclo de encendido	Restablecer
FALSO	FALSO	FALSO	FALSO	FALSO	FALSO	FALSO	FALSO	FALSO

SWC0240

Mensaje	La dirección IP del servidor DNS IPv6 no se puede configurar si está activado el servidor DNS IPv6 con DHCP (cfgIPv6DNSServersFromDHCP6)
Descripción detallada	El objeto solicitado se asigna automáticamente si el servidor DNS con DHCP está activado y, por lo tanto, no se puede configurar.
Acción de respuesta recomendada	Desactive el servidor DNS con DHCP y vuelva a intentar ejecutar el comando.
Categoría	Configuración
Subcategoría	SWC = Configuración del software
Gravedad	Gravedad 3 (Informativo)
Captura/Identificador de suceso	FALSO
Mensaje de la pantalla LCD	No hay ningún mensaje de la pantalla LCD definido.

Valor predeterminado inicial.

FALSO

Visibilidad de filtro	Alerta IPMI	Alerta SNMP	Alerta por correo electrónico	Registro de LC	LCD	Apagado	Ciclo de encendido	Restablecer
FALSO	FALSO	FALSO	FALSO	FALSO	FALSO	FALSO	FALSO	FALSO

SWC0241

Mensaje Activar límite de alimentación no está configurada. No se puede modificar esta propiedad

Descripción detallada Para modificar esta propiedad, configure la opción Activar límite de alimentación.

Acción de respuesta recomendada Establezca el objeto Activar límite de alimentación y modifique la propiedad requerida.

Categoría Configuración

Subcategoría SWC = Configuración del software

Gravedad Gravedad 3 (Informativo)

Captura/Identificador de suceso FALSO

Mensaje de la pantalla LCD No hay ningún mensaje de la pantalla LCD definido.

Valor predeterminado inicial. FALSO

Visibilidad de filtro	Alerta IPMI	Alerta SNMP	Alerta por correo electrónico	Registro de LC	LCD	Apagado	Ciclo de encendido	Restablecer
FALSO	FALSO	FALSO	FALSO	FALSO	FALSO	FALSO	FALSO	FALSO

SWC0242

Mensaje La licencia requerida no se encuentra o expiró. Obtenga la licencia correspondiente e inténtelo nuevamente, o bien comuníquese con su proveedor de servicio para más detalles.

Descripción detallada La licencia no se encuentra o expiró. Este resultado provocará la pérdida de la funcionalidad específica de las funciones que admite la licencia.

Acción de respuesta recomendada	Importe una licencia adecuada para iDRAC. Si no sabe qué licencia instalar, póngase en contacto con su proveedor de servicio.
Categoría	Configuración
Subcategoría	SWC = Configuración del software
Gravedad	Gravedad 1 (Crítico)
Captura/Identificador de suceso	FALSO
Mensaje de la pantalla LCD	No hay ningún mensaje de la pantalla LCD definido.
Valor predeterminado inicial.	FALSO

Visibilidad de filtro	Alerta IPMI	Alerta SNMP	Alerta por correo electrónico	Registro de LC	LCD	Apagado	Ciclo de encendido	Restablecer
FALSO	FALSO	FALSO	FALSO	FALSO	FALSO	FALSO	FALSO	FALSO

SWC0243

Mensaje	Certificado regenerado satisfactoriamente y servidor web reiniciado
Descripción detallada	El certificado SSL se regeneró correctamente y el servidor de web se reinició.
Acción de respuesta recomendada	No es necesaria ninguna acción de respuesta.
Categoría	Configuración
Subcategoría	SWC = Configuración del software
Gravedad	Gravedad 3 (Informativo)
Captura/Identificador de suceso	FALSO
Mensaje de la pantalla LCD	No hay ningún mensaje de la pantalla LCD definido.
Valor predeterminado inicial.	FALSO

Visibilidad de filtro	Alerta IPMI	Alerta SNMP	Alerta por correo electrónico	Registro de LC	LCD	Apagado	Ciclo de encendido	Restablecer
FALSO	FALSO	FALSO	FALSO	FALSO	FALSO	FALSO	FALSO	FALSO

SWC0244

Mensaje	Descriptor de dispositivo completo (FQDD) no válido.
Descripción detallada	El nombre de componente del sistema especificado para el descriptor de dispositivo completo (FQDD) no es válido.
Acción de respuesta recomendada	Verifique que se haya especificado el nombre correcto de componente del sistema para el descriptor de dispositivo completo (FQDD). Consulte el texto de ayuda (el texto de ayuda para el subcomando get se puede obtener mediante la ejecución de "racadm help get") o la documentación para conocer los nombres de componentes del sistema de FQDD válidos.
Categoría	Configuración
Subcategoría	SWC = Configuración del software
Gravedad	Gravedad 2 (Advertencia)
Captura/Identificador de suceso	FALSO
Mensaje de la pantalla LCD	No hay ningún mensaje de la pantalla LCD definido.
Valor predeterminado inicial.	FALSO

Visibilidad de filtro	Alerta IPMI	Alerta SNMP	Alerta por correo electrónico	Registro de LC	LCD	Apagado	Ciclo de encendido	Restablecer
FALSO	FALSO	FALSO	FALSO	FALSO	FALSO	FALSO	FALSO	FALSO

SWC0245

Mensaje	No se pudo establecer el valor del objeto porque la configuración local mediante RACADM está desactivada.
Descripción detallada	La configuración local mediante RACADM está desactivada. Esto limita los privilegios de la configuración local, como el restablecimiento de valores de objetos.
Acción de respuesta recomendada	En el grupo cfgRacTuning, establezca la propiedad cfgRacTuneLocalConfigDisable en 0.
Categoría	Configuración

Subcategoría	SWC = Configuración del software
Gravedad	Gravedad 2 (Advertencia)
Captura/ Identificador de suceso	FALSO
Mensaje de la pantalla LCD	No hay ningún mensaje de la pantalla LCD definido.
Valor predeterminado inicial.	FALSO

Visibilidad de filtro	Alerta IPMI	Alerta SNMP	Alerta por correo electrónico	Registro de LC	LCD	Apagado	Ciclo de encendido	Restablecer
FALSO	FALSO	FALSO	FALSO	FALSO	FALSO	FALSO	FALSO	FALSO

SWC0246

Mensaje	El valor especificado no es válido: El rango válido es <i>arg1</i> .
Argumentos	<ul style="list-style-type: none"> • <i>arg1</i> = índice
Descripción detallada	El valor especificado está fuera del rango válido.
Acción de respuesta recomendada	Verifique que se haya especificado un valor válido. Consulte el texto de ayuda o la documentación para conocer los valores válidos.
Categoría	Configuración
Subcategoría	SWC = Configuración del software
Gravedad	Gravedad 2 (Advertencia)
Captura/ Identificador de suceso	FALSO
Mensaje de la pantalla LCD	No hay ningún mensaje de la pantalla LCD definido.
Valor predeterminado inicial.	FALSO

Visibilidad de filtro	Alerta IPMI	Alerta SNMP	Alerta por correo electrónico	Registro de LC	LCD	Apagado	Ciclo de encendido	Restablecer
FALSO	FALSO	FALSO	FALSO	FALSO	FALSO	FALSO	FALSO	FALSO

SWC0325

Mensaje	El objeto especificado es de SÓLO ESCRITURA y no se puede mostrar.
Descripción detallada	La propiedad solicitada es de sólo escritura.
Acción de respuesta recomendada	No es necesaria ninguna acción de respuesta.
Categoría	Configuración
Subcategoría	SWC = Configuración del software
Gravedad	Gravedad 3 (Informativo)
Captura/ Identificador de suceso	FALSO
Mensaje de la pantalla LCD	No hay ningún mensaje de la pantalla LCD definido.
Valor predeterminado inicial.	FALSO

Visibilidad de filtro	Alerta IPMI	Alerta SNMP	Alerta por correo electrónico	Registro de LC	LCD	Apagado	Ciclo de encendido	Restablecer
FALSO	FALSO	FALSO	FALSO	FALSO	FALSO	FALSO	FALSO	FALSO

SWC0001

Mensaje	No se puede guardar la configuración de red.
Descripción detallada	El cable de red puede no estar conectado o se produjo un error interno. Para obtener más información sobre la falla, consulte el registro de Lifecycle.
Acción de respuesta recomendada	Verifique que el cable de red esté conectada y vuelva a intentar la operación. Si el problema no desaparece: 1) Apague el sistema y desconecte el cable de alimentación. 2) Espere cinco segundos. 3) Vuelva a conectar el cable de alimentación, encienda el sistema y vuelva a intentar la operación.
Categoría	Configuración
Subcategoría	SWC = Configuración del software

Gravedad	Gravedad 1 (Crítico)
Captura/ Identificador de suceso	FALSO
Mensaje de la pantalla LCD	No hay ningún mensaje de la pantalla LCD definido.
Valor predeterminado inicial.	FALSO

Visibilidad de filtro	Alerta IPMI	Alerta SNMP	Alerta por correo electrónico	Registro de LC	LCD	Apagado	Ciclo de encendido	Restablecer
FALSO	FALSO	FALSO	FALSO	VERDADE RO	FALSO	FALSO	FALSO	FALSO

SWC0002

Mensaje	No se pueden establecer políticas de reemplazo de piezas.
Descripción detallada	La operación de configuración de políticas de reemplazo de piezas tuvo un error inesperado mientras se establecía la comunicación con iDRAC.
Acción de respuesta recomendada	Vuelva a intentar la operación. Si el problema no desaparece: 1) Apague el sistema y desconecte el cable de alimentación. 2) Espere cinco segundos. 3) Vuelva a conectar el cable de alimentación, encienda el sistema y vuelva a intentar la operación.
Categoría	Configuración
Subcategoría	SWC = Configuración del software
Gravedad	Gravedad 1 (Crítico)
Captura/ Identificador de suceso	FALSO
Mensaje de la pantalla LCD	No hay ningún mensaje de la pantalla LCD definido.
Valor predeterminado inicial.	FALSO

Visibilidad de filtro	Alerta IPMI	Alerta SNMP	Alerta por correo electrónico	Registro de LC	LCD	Apagado	Ciclo de encendido	Restablecer
FALSO	FALSO	FALSO	FALSO	VERDADE RO	FALSO	FALSO	FALSO	FALSO

SWC0003

Mensaje	No se pudo mostrar el registro de Lifecycle.
Descripción detallada	Se produjo un error irreparable mientras se establecía la comunicación con iDRAC.
Acción de respuesta recomendada	Vuelva a intentar la operación. Si el problema no desaparece: 1) Apague el sistema y desconecte el cable de alimentación. 2) Espere cinco segundos. 3) Vuelva a conectar el cable de alimentación, encienda el sistema y vuelva a intentar la operación.
Categoría	Configuración
Subcategoría	SWC = Configuración del software
Gravedad	Gravedad 1 (Crítico)
Captura/Identificador de suceso	FALSO
Mensaje de la pantalla LCD	No hay ningún mensaje de la pantalla LCD definido.
Valor predeterminado inicial.	FALSO

Visibilidad de filtro	Alerta IPMI	Alerta SNMP	Alerta por correo electrónico	Registro de LC	LCD	Apagado	Ciclo de encendido	Restablecer
FALSO	FALSO	FALSO	FALSO	VERDADE RO	FALSO	FALSO	FALSO	FALSO

SWC0004

Mensaje	No se puede añadir una nota de trabajo al registro de Lifecycle.
Descripción detallada	La operación para añadir una nota de trabajo al registro de Lifecycle tuvo un error inesperado mientras se establecía la comunicación con iDRAC.
Acción de respuesta recomendada	Vuelva a intentar la operación. Si el problema no desaparece: 1) Apague el sistema y desconecte el cable de alimentación. 2) Espere cinco segundos. 3) Vuelva a conectar el cable de alimentación, encienda el sistema y vuelva a intentar la operación.
Categoría	Configuración
Subcategoría	SWC = Configuración del software
Gravedad	Gravedad 1 (Crítico)
Captura/Identificador de suceso	FALSO

Mensaje de la pantalla LCD No hay ningún mensaje de la pantalla LCD definido.

Valor predeterminado inicial. FALSO

Visibilidad de filtro	Alerta IPMI	Alerta SNMP	Alerta por correo electrónico	Registro de LC	LCD	Apagado	Ciclo de encendido	Restablecer
FALSO	FALSO	FALSO	FALSO	VERDADE RO	FALSO	FALSO	FALSO	FALSO

SWC0005

Mensaje No se puede mostrar el inventario de hardware existente.

Descripción detallada La operación para ver el inventario de hardware actual tuvo un error inesperado mientras se establecía la comunicación con iDRAC.

Acción de respuesta recomendada Vuelva a intentar la operación. Si el problema no desaparece: 1) Apague el sistema y desconecte el cable de alimentación. 2) Espere cinco segundos. 3) Vuelva a conectar el cable de alimentación, encienda el sistema y vuelva a intentar la operación.

Categoría Configuración

Subcategoría SWC = Configuración del software

Gravedad Gravedad 1 (Crítico)

Captura/ Identificador de suceso FALSO

Mensaje de la pantalla LCD No hay ningún mensaje de la pantalla LCD definido.

Valor predeterminado inicial. FALSO

Visibilidad de filtro	Alerta IPMI	Alerta SNMP	Alerta por correo electrónico	Registro de LC	LCD	Apagado	Ciclo de encendido	Restablecer
FALSO	FALSO	FALSO	FALSO	VERDADE RO	FALSO	FALSO	FALSO	FALSO

SWC0006

Mensaje No se puede mostrar el inventario de hardware Como Enviado.

Descripción detallada	La operación para ver el inventario de hardware Como Enviado tuvo un error inesperado mientras se establecía la comunicación con iDRAC.
Acción de respuesta recomendada	Vuelva a intentar la operación. Si el problema no desaparece: 1) Apague el sistema y desconecte el cable de alimentación. 2) Espere cinco segundos. 3) Vuelva a conectar el cable de alimentación, encienda el sistema y vuelva a intentar la operación.
Categoría	Configuración
Subcategoría	SWC = Configuración del software
Gravedad	Gravedad 1 (Crítico)
Captura/ Identificador de suceso	FALSO
Mensaje de la pantalla LCD	No hay ningún mensaje de la pantalla LCD definido.
Valor predeterminado inicial.	FALSO

Visibilidad de filtro	Alerta IPMI	Alerta SNMP	Alerta por correo electrónico	Registro de LC	LCD	Apagado	Ciclo de encendido	Restablecer
FALSO	FALSO	FALSO	FALSO	VERDADE	FALSO	FALSO	FALSO	FALSO

SWC0007

Mensaje	No se puede escribir el inventario de hardware actual en el destino especificado.
Descripción detallada	La operación para exportar el inventario de hardware actual no se completó porque el destino: 1) no tiene la carpeta especificada, 2) no dispone de suficiente espacio libre o 3) es de sólo lectura.
Acción de respuesta recomendada	Vuelva a intentar la operación. Si el problema persiste, compruebe los siguientes puntos y vuelva a intentar la operación: 1) El destino tiene la carpeta especificada. 2) El destino tiene suficiente espacio libre. 3) El destino no está protegido contra escritura.
Categoría	Configuración
Subcategoría	SWC = Configuración del software
Gravedad	Gravedad 1 (Crítico)
Captura/ Identificador de suceso	FALSO
Mensaje de la pantalla LCD	No hay ningún mensaje de la pantalla LCD definido.

Valor predeterminado inicial. FALSO

Visibilidad de filtro	Alerta IPMI	Alerta SNMP	Alerta por correo electrónico	Registro de LC	LCD	Apagado	Ciclo de encendido	Restablecer
FALSO	FALSO	FALSO	FALSO	VERDADE RO	FALSO	FALSO	FALSO	FALSO

SWC0008

Mensaje No se puede escribir el inventario de hardware Como enviado en el destino especificado.

Descripción detallada La operación para exportar el inventario de hardware Como enviado no se completó porque el destino: 1) no tiene la carpeta especificada, 2) no dispone de suficiente espacio libre o 3) es de sólo lectura.

Acción de respuesta recomendada Vuelva a intentar la operación. Si el problema persiste, compruebe los siguientes puntos y vuelva a intentar la operación: 1) El destino tiene la carpeta especificada. 2) El destino tiene suficiente espacio libre. 3) El destino no está protegido contra escritura.

Categoría Configuración

Subcategoría SWC = Configuración del software

Gravedad Gravedad 1 (Crítico)

Captura/Identificador de suceso FALSO

Mensaje de la pantalla LCD No hay ningún mensaje de la pantalla LCD definido.

Valor predeterminado inicial. FALSO

Visibilidad de filtro	Alerta IPMI	Alerta SNMP	Alerta por correo electrónico	Registro de LC	LCD	Apagado	Ciclo de encendido	Restablecer
FALSO	FALSO	FALSO	FALSO	VERDADE RO	FALSO	FALSO	FALSO	FALSO

SWC0011

Mensaje La configuración de seguridad del panel frontal se aplicó correctamente.

Descripción detallada Los parámetros de seguridad del panel frontal se configuraron correctamente.

Acción de respuesta recomendada	No es necesaria ninguna acción de respuesta.
Categoría	Configuración
Subcategoría	SWC = Configuración del software
Gravedad	Gravedad 3 (Informativo)
Captura/Identificador de suceso	FALSO
Mensaje de la pantalla LCD	No hay ningún mensaje de la pantalla LCD definido.
Valor predeterminado inicial.	FALSO

Visibilidad de filtro	Alerta IPMI	Alerta SNMP	Alerta por correo electrónico	Registro de LC	LCD	Apagado	Ciclo de encendido	Restablecer
FALSO	FALSO	FALSO	FALSO	VERDADE	FALSO	FALSO	FALSO	FALSO
				RO				

SWC0012

Mensaje	No se pudo recuperar la configuración de seguridad del panel frontal.
Descripción detallada	La operación para recuperar la configuración de seguridad del panel frontal tuvo un error inesperado mientras se establecía la comunicación con iDRAC.
Acción de respuesta recomendada	Vuelva a intentar la operación. Si el problema no desaparece: 1) Apague el sistema y desconecte el cable de alimentación. 2) Espere cinco segundos. 3) Vuelva a conectar el cable de alimentación, encienda el sistema y vuelva a intentar la operación.
Categoría	Configuración
Subcategoría	SWC = Configuración del software
Gravedad	Gravedad 1 (Crítico)
Captura/Identificador de suceso	FALSO
Mensaje de la pantalla LCD	No hay ningún mensaje de la pantalla LCD definido.
Valor predeterminado inicial.	FALSO

Visibilidad de filtro	Alerta IPMI	Alerta SNMP	Alerta por correo electrónico	Registro de LC	LCD	Apagado	Ciclo de encendido	Restablecer
FALSO	FALSO	FALSO	FALSO	VERDADE RO	FALSO	FALSO	FALSO	FALSO

SWC0013

Mensaje	No se puede guardar la configuración de seguridad del panel frontal.
Descripción detallada	La operación para guardar la configuración de seguridad del panel frontal tuvo un error inesperado mientras se establecía la comunicación con iDRAC.
Acción de respuesta recomendada	Vuelva a intentar la operación. Si el problema no desaparece: 1) Apague el sistema y desconecte el cable de alimentación. 2) Espere cinco segundos. 3) Vuelva a conectar el cable de alimentación, encienda el sistema y vuelva a intentar la operación.
Categoría	Configuración
Subcategoría	SWC = Configuración del software
Gravedad	Gravedad 1 (Crítico)
Captura/ Identificador de suceso	FALSO
Mensaje de la pantalla LCD	No hay ningún mensaje de la pantalla LCD definido.
Valor predeterminado inicial.	FALSO

Visibilidad de filtro	Alerta IPMI	Alerta SNMP	Alerta por correo electrónico	Registro de LC	LCD	Apagado	Ciclo de encendido	Restablecer
FALSO	FALSO	FALSO	FALSO	VERDADE RO	FALSO	FALSO	FALSO	FALSO

SWC0014

Mensaje	No se pueden establecer fecha y hora nuevas.
Descripción detallada	No se pueden aplicar los cambios en la configuración de fecha y hora porque se produjo un error interno.
Acción de respuesta recomendada	Salga del asistente de fecha y hora y vuelva a intentar la operación. Si el problema persiste, salga de Lifecycle Controller y vuelva a intentar la operación.
Categoría	Configuración

Subcategoría	SWC = Configuración del software
Gravedad	Gravedad 1 (Crítico)
Captura/ Identificador de suceso	FALSO
Mensaje de la pantalla LCD	No hay ningún mensaje de la pantalla LCD definido.
Valor predeterminado inicial.	FALSO

Visibilidad de filtro	Alerta IPMI	Alerta SNMP	Alerta por correo electrónico	Registro de LC	LCD	Apagado	Ciclo de encendido	Restablecer
FALSO	FALSO	FALSO	FALSO	VERDADE	FALSO	FALSO	FALSO	FALSO
				RO				

SWC0015

Mensaje	No se pudo recuperar la lista de sistemas operativos admitidos.
Descripción detallada	El paquete de controladores del sistema operativo falta o no se puede acceder a él.
Acción de respuesta recomendada	Actualice el sistema con la versión más reciente del paquete de controladores del sistema operativo de Lifecycle Controller. Obtenga el paquete de controladores del sistema operativo mediante el proveedor de servicio.
Categoría	Configuración
Subcategoría	SWC = Configuración del software
Gravedad	Gravedad 1 (Crítico)
Captura/ Identificador de suceso	FALSO
Mensaje de la pantalla LCD	No hay ningún mensaje de la pantalla LCD definido.
Valor predeterminado inicial.	FALSO

Visibilidad de filtro	Alerta IPMI	Alerta SNMP	Alerta por correo electrónico	Registro de LC	LCD	Apagado	Ciclo de encendido	Restablecer
FALSO	FALSO	FALSO	FALSO	VERDADE	FALSO	FALSO	FALSO	FALSO
				RO				

SWC0016

Mensaje	No se puede inicializar el asistente de implementación del sistema operativo.
Descripción detallada	El paquete de controladores del sistema operativo falta o no se puede acceder a él.
Acción de respuesta recomendada	Salga del asistente de implementación del sistema operativo y vuelva a intentar la operación. Si el problema persiste, salga de Lifecycle Controller y vuelva a intentar la operación.
Categoría	Configuración
Subcategoría	SWC = Configuración del software
Gravedad	Gravedad 1 (Crítico)
Captura/ Identificador de suceso	FALSO
Mensaje de la pantalla LCD	No hay ningún mensaje de la pantalla LCD definido.
Valor predeterminado inicial.	FALSO

Visibilidad de filtro	Alerta IPMI	Alerta SNMP	Alerta por correo electrónico	Registro de LC	LCD	Apagado	Ciclo de encendido	Restablecer
FALSO	FALSO	FALSO	FALSO	VERDADE RO	FALSO	FALSO	FALSO	FALSO

SWC0017

Mensaje	No se pueden recuperar los controladores para el sistema operativo seleccionado.
Descripción detallada	Se produjo un error irrecuperable mientras se recuperaban los controladores.
Acción de respuesta recomendada	Salga del asistente de implementación del sistema operativo y vuelva a intentar la operación. Si el problema persiste, salga de Lifecycle Controller y realice un ciclo de encendido de CA.
Categoría	Configuración
Subcategoría	SWC = Configuración del software
Gravedad	Gravedad 1 (Crítico)
Captura/ Identificador de suceso	FALSO

Mensaje de la pantalla LCD No hay ningún mensaje de la pantalla LCD definido.

Valor predeterminado inicial. FALSO

Visibilidad de filtro	Alerta IPMI	Alerta SNMP	Alerta por correo electrónico	Registro de LC	LCD	Apagado	Ciclo de encendido	Restablecer
FALSO	FALSO	FALSO	FALSO	VERDADE RO	FALSO	FALSO	FALSO	FALSO

SWC0018

Mensaje No se puede aplicar la configuración del modo de inicio del BIOS.

Descripción detallada La configuración del modo de inicio del BIOS no se puede aplicar debido a un error interno.

Acción de respuesta recomendada Salga del asistente de implementación del sistema operativo y vuelva a intentar la operación. Si el problema persiste, salga de Lifecycle Controller y realice un ciclo de encendido de CA.

Categoría Configuración

Subcategoría SWC = Configuración del software

Gravedad Gravedad 1 (Crítico)

Captura/Identificador de suceso FALSO

Mensaje de la pantalla LCD No hay ningún mensaje de la pantalla LCD definido.

Valor predeterminado inicial. FALSO

Visibilidad de filtro	Alerta IPMI	Alerta SNMP	Alerta por correo electrónico	Registro de LC	LCD	Apagado	Ciclo de encendido	Restablecer
FALSO	FALSO	FALSO	FALSO	VERDADE RO	FALSO	FALSO	FALSO	FALSO

SWC0019

Mensaje La operación de prueba de conexión de red se completó con errores.

Descripción detallada	Se agotó el tiempo de espera de la prueba de ping de prueba de conexión de red. El cable de red está desconectado o la red no está configurada correctamente.
Acción de respuesta recomendada	Compruebe la conexión del cable de red y los valores de configuración de la red y, a continuación, vuelva a intentar la operación. Si el problema persiste, vuelva a configurar los valores de la red y vuelva a intentar la operación.
Categoría	Configuración
Subcategoría	SWC = Configuración del software
Gravedad	Gravedad 1 (Crítico)
Captura/Identificador de suceso	FALSO
Mensaje de la pantalla LCD	No hay ningún mensaje de la pantalla LCD definido.
Valor predeterminado inicial.	FALSO

Visibilidad de filtro	Alerta IPMI	Alerta SNMP	Alerta por correo electrónico	Registro de LC	LCD	Apagado	Ciclo de encendido	Restablecer
FALSO	FALSO	FALSO	FALSO	VERDADE	FALSO	FALSO	FALSO	FALSO

SWC0063

Mensaje	No es posible autenticar las credenciales de inicio de sesión y el nombre de recurso compartido.
Descripción detallada	El nombre del recurso compartido y las credenciales de inicio de sesión que se proporcionan son incorrectos.
Acción de respuesta recomendada	Introduzca el nombre de recurso compartido y las credenciales de inicio de sesión correctos, y vuelva a intentar la operación.
Categoría	Configuración
Subcategoría	SWC = Configuración del software
Gravedad	Gravedad 1 (Crítico)
Captura/Identificador de suceso	FALSO
Mensaje de la pantalla LCD	No hay ningún mensaje de la pantalla LCD definido.

Valor predeterminado inicial. FALSO

Visibilidad de filtro	Alerta IPMI	Alerta SNMP	Alerta por correo electrónico	Registro de LC	LCD	Apagado	Ciclo de encendido	Restablecer
FALSO	FALSO	FALSO	FALSO	VERDADE RO	FALSO	FALSO	FALSO	FALSO

SWC0064

Mensaje No es posible montar el recurso compartido de red.

Descripción detallada Los detalles que se proporcionan para acceder al recurso compartido de red son incorrectos.

Acción de respuesta recomendada Especifique los detalles de recurso compartido de red correctos y vuelva a intentar la operación.

Categoría Configuración

Subcategoría SWC = Configuración del software

Gravedad Gravedad 1 (Crítico)

Captura/Identificador de suceso FALSO

Mensaje de la pantalla LCD No hay ningún mensaje de la pantalla LCD definido.

Valor predeterminado inicial. FALSO

Visibilidad de filtro	Alerta IPMI	Alerta SNMP	Alerta por correo electrónico	Registro de LC	LCD	Apagado	Ciclo de encendido	Restablecer
FALSO	FALSO	FALSO	FALSO	VERDADE RO	FALSO	FALSO	FALSO	FALSO

SWC0062

Mensaje No se puede exportar el registro de Lifecycle:

Descripción detallada La carpeta de destino no está presente, el destino está lleno o protegido contra escritura.

Acción de respuesta recomendada	Verifique lo siguiente y vuelva a intentar la operación: 1) La carpeta de destino está presente. 2) El destino tiene suficiente espacio libre. 3) El destino no está protegido contra escritura. Si el problema persiste, realice un ciclo de encendido de CA y vuelva a intentarlo.
Categoría	Configuración
Subcategoría	SWC = Configuración del software
Gravedad	Gravedad 1 (Crítico)
Captura/Identificador de suceso	FALSO
Mensaje de la pantalla LCD	No hay ningún mensaje de la pantalla LCD definido.
Valor predeterminado inicial.	FALSO

Visibilidad de filtro	Alerta IPMI	Alerta SNMP	Alerta por correo electrónico	Registro de LC	LCD	Apagado	Ciclo de encendido	Restablecer
FALSO	FALSO	FALSO	FALSO	VERDADE	FALSO	FALSO	FALSO	FALSO

SWC0023

Mensaje	Cifrado configurado correctamente.
Descripción detallada	El cifrado se configuró correctamente.
Acción de respuesta recomendada	No es necesaria ninguna acción de respuesta.
Categoría	Configuración
Subcategoría	SWC = Configuración del software
Gravedad	Gravedad 3 (Informativo)
Captura/Identificador de suceso	FALSO
Mensaje de la pantalla LCD	No hay ningún mensaje de la pantalla LCD definido.
Valor predeterminado inicial.	FALSO

Visibilidad de filtro	Alerta IPMI	Alerta SNMP	Alerta por correo electrónico	Registro de LC	LCD	Apagado	Ciclo de encendido	Restablecer
FALSO	FALSO	FALSO	FALSO	VERDADE RO	FALSO	FALSO	FALSO	FALSO

SWC0024

Mensaje	Se agotó el tiempo de espera de la prueba ping de prueba de conexión de red.
Descripción detallada	Se agotó el tiempo de espera de la prueba de ping de prueba de conexión de red. El cable de red está desconectado o la red no está configurada correctamente.
Acción de respuesta recomendada	Compruebe la conexión del cable de red y los valores de configuración de la red y, a continuación, vuelva a intentar la operación. Si el problema persiste, vuelva a configurar los valores de la red y vuelva a intentar la operación.
Categoría	Configuración
Subcategoría	SWC = Configuración del software
Gravedad	Gravedad 1 (Crítico)
Captura/ Identificador de suceso	FALSO
Mensaje de la pantalla LCD	No hay ningún mensaje de la pantalla LCD definido.
Valor predeterminado inicial.	FALSO

Visibilidad de filtro	Alerta IPMI	Alerta SNMP	Alerta por correo electrónico	Registro de LC	LCD	Apagado	Ciclo de encendido	Restablecer
FALSO	FALSO	FALSO	FALSO	VERDADE RO	FALSO	FALSO	FALSO	FALSO

SWC0025

Mensaje	La operación ha finalizado satisfactoriamente, sin embargo, el sistema no puede apagarse automáticamente.
Descripción detallada	La operación ha finalizado satisfactoriamente, sin embargo, el sistema no puede apagarse automáticamente.
Acción de respuesta recomendada	Apague manualmente el sistema. Para obtener más información sobre la falla, consulte el registro de Lifecycle.
Categoría	Configuración

Subcategoría	SWC = Configuración del software
Gravedad	Gravedad 1 (Crítico)
Captura/ Identificador de suceso	FALSO
Mensaje de la pantalla LCD	No hay ningún mensaje de la pantalla LCD definido.
Valor predeterminado inicial.	FALSO

Visibilidad de filtro	Alerta IPMI	Alerta SNMP	Alerta por correo electrónico	Registro de LC	LCD	Apagado	Ciclo de encendido	Restablecer
FALSO	FALSO	FALSO	FALSO	VERDADE RO	FALSO	FALSO	FALSO	FALSO

SWC0026

Mensaje	No se pudo recuperar el estado de la operación de copia de seguridad del perfil del servidor.
Descripción detallada	El estado de la operación de copia de seguridad del perfil del servidor no se pudo recuperar debido a un error irrecuperable producido mientras se establecía la comunicación con iDRAC.
Acción de respuesta recomendada	Restablezca el iDRAC y vuelva a intentar la operación. Para restablecer el iDRAC, mantenga presionado el botón de ID del sistema durante 15 segundos o más, y espere 90 segundos hasta que se reinicie iDRAC. Para obtener más información sobre el error, consulte el registro de Lifecycle.
Categoría	Configuración
Subcategoría	SWC = Configuración del software
Gravedad	Gravedad 1 (Crítico)
Captura/ Identificador de suceso	FALSO
Mensaje de la pantalla LCD	No hay ningún mensaje de la pantalla LCD definido.
Valor predeterminado inicial.	FALSO

Visibilidad de filtro	Alerta IPMI	Alerta SNMP	Alerta por correo electrónico	Registro de LC	LCD	Apagado	Ciclo de encendido	Restablecer
FALSO	FALSO	FALSO	FALSO	VERDADE RO	FALSO	FALSO	FALSO	FALSO

SWC0027

Mensaje	Se realizó correctamente una copia de seguridad del perfil del servidor mediante la interfaz gráfica de usuario de Lifecycle Controller.
Descripción detallada	La operación de copia de seguridad del perfil del servidor se completó correctamente.
Acción de respuesta recomendada	No es necesaria ninguna acción de respuesta.
Categoría	Configuración
Subcategoría	SWC = Configuración del software
Gravedad	Gravedad 3 (Informativo)
Captura/Identificador de suceso	FALSO
Mensaje de la pantalla LCD	No hay ningún mensaje de la pantalla LCD definido.
Valor predeterminado inicial.	FALSO

Visibilidad de filtro	Alerta IPMI	Alerta SNMP	Alerta por correo electrónico	Registro de LC	LCD	Apagado	Ciclo de encendido	Restablecer
FALSO	FALSO	FALSO	FALSO	VERDADE RO	FALSO	FALSO	FALSO	FALSO

SWC0028

Mensaje	La operación de copia de seguridad del perfil del servidor no se completó correctamente.
Descripción detallada	iDRAC no puede completar la operación de copia de seguridad del perfil del servidor, ya que se ha producido un error irrecuperable.
Acción de respuesta recomendada	Restablezca el iDRAC y vuelva a intentar la operación. Para restablecer el iDRAC, mantenga presionado el botón de ID del sistema durante 15 segundos o más, y espere 90 segundos hasta que se reinicie iDRAC. Para obtener más información sobre el error, consulte el registro de Lifecycle.

Categoría	Configuración
Subcategoría	SWC = Configuración del software
Gravedad	Gravedad 1 (Crítico)
Captura/ Identificador de suceso	FALSO
Mensaje de la pantalla LCD	No hay ningún mensaje de la pantalla LCD definido.
Valor predeterminado inicial.	FALSO

Visibilidad de filtro	Alerta IPMI	Alerta SNMP	Alerta por correo electrónico	Registro de LC	LCD	Apagado	Ciclo de encendido	Restablecer
FALSO	FALSO	FALSO	FALSO	VERDADE RO	FALSO	FALSO	FALSO	FALSO

SWC0029

Mensaje	No se pudo recuperar el estado de la operación de copia de seguridad del perfil del servidor.
Descripción detallada	El estado de la operación de copia de seguridad del perfil del servidor no se pudo recuperar debido a un error irrecuperable producido mientras se establecía la comunicación con iDRAC.
Acción de respuesta recomendada	Restablezca el iDRAC y vuelva a intentar la operación. Para restablecer el iDRAC, mantenga presionado el botón de ID del sistema durante 15 segundos o más, y espere 90 segundos hasta que se reinicie iDRAC. Para obtener más información sobre el error, consulte el registro de Lifecycle.
Categoría	Configuración
Subcategoría	SWC = Configuración del software
Gravedad	Gravedad 1 (Crítico)
Captura/ Identificador de suceso	FALSO
Mensaje de la pantalla LCD	No hay ningún mensaje de la pantalla LCD definido.
Valor predeterminado inicial.	FALSO

Visibilidad de filtro	Alerta IPMI	Alerta SNMP	Alerta por correo electrónico	Registro de LC	LCD	Apagado	Ciclo de encendido	Restablecer
FALSO	FALSO	FALSO	FALSO	VERDADE RO	FALSO	FALSO	FALSO	FALSO

SWC0065

Mensaje	No se pueden recuperar los controladores para el sistema operativo seleccionado.
Descripción detallada	Lifecycle Controller no puede copiar los controladores del sistema operativo desde el paquete de controladores del sistema operativo.
Acción de respuesta recomendada	Salga del asistente de implementación del sistema operativo y vuelva a intentar la operación. Si el problema persiste, realice una de las acciones siguientes: 1) Actualice el sistema con la última versión de los paquetes de controladores del sistema operativo por medio de la función de actualización de firmware e intente la operación nuevamente. 2) Reinicie el sistema, presione la tecla <F10> para volver a entrar a Lifecycle Controller y vuelva a intentar la operación.
Categoría	Configuración
Subcategoría	SWC = Configuración del software
Gravedad	Gravedad 1 (Crítico)
Captura/ Identificador de suceso	FALSO
Mensaje de la pantalla LCD	No hay ningún mensaje de la pantalla LCD definido.
Valor predeterminado inicial.	FALSO

Visibilidad de filtro	Alerta IPMI	Alerta SNMP	Alerta por correo electrónico	Registro de LC	LCD	Apagado	Ciclo de encendido	Restablecer
FALSO	FALSO	FALSO	FALSO	VERDADE RO	FALSO	FALSO	FALSO	FALSO

SWC0030

Mensaje	No se puede completar la operación de copia de seguridad del perfil del servidor.
Descripción detallada	iDRAC no puede completar la operación de copia de seguridad del perfil del servidor.

Acción de respuesta recomendada	Restablezca el iDRAC y vuelva a intentar la operación. Para restablecer el iDRAC, mantenga presionado el botón de ID del sistema durante 15 segundos o más, y espere 90 segundos hasta que se reinicie iDRAC. Para obtener más información sobre el error, consulte el registro de Lifecycle.
Categoría	Configuración
Subcategoría	SWC = Configuración del software
Gravedad	Gravedad 1 (Crítico)
Captura/Identificador de suceso	FALSO
Mensaje de la pantalla LCD	No hay ningún mensaje de la pantalla LCD definido.
Valor predeterminado inicial.	FALSO

Visibilidad de filtro	Alerta IPMI	Alerta SNMP	Alerta por correo electrónico	Registro de LC	LCD	Apagado	Ciclo de encendido	Restablecer
FALSO	FALSO	FALSO	FALSO	VERDADE	FALSO	FALSO	FALSO	FALSO

SWC0031

Mensaje	No se puede iniciar la operación de copia de seguridad del perfil del servidor.
Descripción detallada	iDRAC no puede iniciar la operación de copia de seguridad del perfil del servidor, ya que se ha producido un error irre recuperable.
Acción de respuesta recomendada	Restablezca el iDRAC y vuelva a intentar la operación. Para restablecer el iDRAC, mantenga presionado el botón de ID del sistema durante 15 segundos o más, y espere 90 segundos hasta que se reinicie iDRAC. Para obtener más información sobre el error, consulte el registro de Lifecycle.
Categoría	Configuración
Subcategoría	SWC = Configuración del software
Gravedad	Gravedad 1 (Crítico)
Captura/Identificador de suceso	FALSO
Mensaje de la pantalla LCD	No hay ningún mensaje de la pantalla LCD definido.
Valor predeterminado inicial.	FALSO

Visibilidad de filtro	Alerta IPMI	Alerta SNMP	Alerta por correo electrónico	Registro de LC	LCD	Apagado	Ciclo de encendido	Restablecer
FALSO	FALSO	FALSO	FALSO	VERDADE	FALSO	FALSO	FALSO	FALSO

SWC0032

Mensaje	El archivo de imagen del perfil de configuración del servidor se exportó correctamente a la unidad USB.
Descripción detallada	La exportación del archivo de imagen del perfil de configuración del servidor a la unidad USB se realizó correctamente.
Acción de respuesta recomendada	No es necesaria ninguna acción de respuesta.
Categoría	Configuración
Subcategoría	SWC = Configuración del software
Gravedad	Gravedad 3 (Informativo)
Captura/ Identificador de suceso	FALSO
Mensaje de la pantalla LCD	No hay ningún mensaje de la pantalla LCD definido.
Valor predeterminado inicial.	FALSO

Visibilidad de filtro	Alerta IPMI	Alerta SNMP	Alerta por correo electrónico	Registro de LC	LCD	Apagado	Ciclo de encendido	Restablecer
FALSO	FALSO	FALSO	FALSO	VERDADE	FALSO	FALSO	FALSO	FALSO

SWC0033

Mensaje	El archivo de imagen del perfil de configuración del servidor se exportó correctamente al recurso compartido de red.
Descripción detallada	La exportación del archivo de imagen del perfil de configuración del servidor al recurso compartido de red se realizó correctamente.
Acción de respuesta recomendada	No es necesaria ninguna acción de respuesta.

Categoría	Configuración
Subcategoría	SWC = Configuración del software
Gravedad	Gravedad 3 (Informativo)
Captura/ Identificador de suceso	FALSO
Mensaje de la pantalla LCD	No hay ningún mensaje de la pantalla LCD definido.
Valor predeterminado inicial.	FALSO

Visibilidad de filtro	Alerta IPMI	Alerta SNMP	Alerta por correo electrónico	Registro de LC	LCD	Apagado	Ciclo de encendido	Restablecer
FALSO	FALSO	FALSO	FALSO	VERDADE RO	FALSO	FALSO	FALSO	FALSO

SWC0066

Mensaje	No se puede conectar al recurso compartido de red.
Descripción detallada	No se puede conectar con el recurso compartido de red por uno de los siguientes motivos: 1) Las credenciales de inicio de sesión son incorrectas. 2) La red es inaccesible. 3) La dirección IP del sistema entra en conflicto con otro sistema de la red.
Acción de respuesta recomendada	Verifique las credenciales de inicio de sesión. Asegúrese de que el recurso compartido de red sea accesible y la dirección IP del sistema no entre en conflicto con ningún otro sistema de la red. Si el problema persiste, realice un ciclo de encendido de CA y vuelva a intentarlo.
Categoría	Configuración
Subcategoría	SWC = Configuración del software
Gravedad	Gravedad 1 (Crítico)
Captura/ Identificador de suceso	FALSO
Mensaje de la pantalla LCD	No hay ningún mensaje de la pantalla LCD definido.
Valor predeterminado inicial.	FALSO

Visibilidad de filtro	Alerta IPMI	Alerta SNMP	Alerta por correo electrónico	Registro de LC	LCD	Apagado	Ciclo de encendido	Restablecer
FALSO	FALSO	FALSO	FALSO	VERDADE RO	FALSO	FALSO	FALSO	FALSO

SWC0035

Mensaje	No se puede inicializar la operación de copia de seguridad del perfil del servidor.
Descripción detallada	La operación de copia de seguridad no se ha iniciado porque el sistema no tiene una etiqueta de servicio.
Acción de respuesta recomendada	Asigne una etiqueta de servicio para el sistema y vuelva a intentar la operación. Para asignar la etiqueta de servicio, póngase en contacto con su proveedor de servicio.
Categoría	Configuración
Subcategoría	SWC = Configuración del software
Gravedad	Gravedad 1 (Crítico)
Captura/Identificador de suceso	FALSO
Mensaje de la pantalla LCD	No hay ningún mensaje de la pantalla LCD definido.
Valor predeterminado inicial.	FALSO

Visibilidad de filtro	Alerta IPMI	Alerta SNMP	Alerta por correo electrónico	Registro de LC	LCD	Apagado	Ciclo de encendido	Restablecer
FALSO	FALSO	FALSO	FALSO	VERDADE RO	FALSO	FALSO	FALSO	FALSO

SWC0036

Mensaje	No es posible iniciar los diagnósticos de hardware.
Descripción detallada	No es posible iniciar los diagnósticos de hardware porque la aplicación Enterprise UEFI Diagnostics está dañada o iDRAC no responde.
Acción de respuesta recomendada	Vuelva a intentar la operación. Si el problema no desaparece, actualice Enterprise UEFI Diagnostics por medio de uno de los siguientes métodos: 1) Utilice la función de actualización de firmware en Lifecycle Controller. 2) Utilice la utilidad de actualización del servidor. 3) Ejecute el paquete de actualización del sistema operativo. Si el problema continúa, restablezca el iDRAC. Para obtener más información, póngase en contacto con su proveedor de servicio.

Categoría	Configuración
Subcategoría	SWC = Configuración del software
Gravedad	Gravedad 1 (Crítico)
Captura/ Identificador de suceso	FALSO
Mensaje de la pantalla LCD	No hay ningún mensaje de la pantalla LCD definido.
Valor predeterminado inicial.	FALSO

Visibilidad de filtro	Alerta IPMI	Alerta SNMP	Alerta por correo electrónico	Registro de LC	LCD	Apagado	Ciclo de encendido	Restablecer
FALSO	FALSO	FALSO	FALSO	VERDADE RO	FALSO	FALSO	FALSO	FALSO

SWC0037

Mensaje	No se puede exportar el archivo al recurso compartido de red.
Descripción detallada	Lifecycle Controller no puede exportar el archivo al recurso compartido de red, ya que la carpeta de destino está ausente o no se puede acceder a ella.
Acción de respuesta recomendada	Asegúrese de que la carpeta de destino esté presente y sea accesible y, a continuación, vuelva a intentar la operación. Si el problema persiste, compruebe la configuración de la red y vuelva a intentar la operación.
Categoría	Configuración
Subcategoría	SWC = Configuración del software
Gravedad	Gravedad 1 (Crítico)
Captura/ Identificador de suceso	FALSO
Mensaje de la pantalla LCD	No hay ningún mensaje de la pantalla LCD definido.
Valor predeterminado inicial.	FALSO

Visibilidad de filtro	Alerta IPMI	Alerta SNMP	Alerta por correo electrónico	Registro de LC	LCD	Apagado	Ciclo de encendido	Restablecer
FALSO	FALSO	FALSO	FALSO	VERDADE RO	FALSO	FALSO	FALSO	FALSO

SWC0038

Mensaje	No se puede exportar el archivo al recurso compartido de red.
Descripción detallada	Lifecycle Controller no puede exportar el archivo al recurso compartido de red, ya que la carpeta de destino es de sólo lectura o no se puede acceder a ella.
Acción de respuesta recomendada	Elimine la protección de escritura en la carpeta de destino y compruebe que la carpeta sea accesible, luego vuelva a intentar la operación. Si el problema persiste, compruebe la configuración de la red y vuelva a intentarlo.
Categoría	Configuración
Subcategoría	SWC = Configuración del software
Gravedad	Gravedad 1 (Crítico)
Captura/ Identificador de suceso	FALSO
Mensaje de la pantalla LCD	No hay ningún mensaje de la pantalla LCD definido.
Valor predeterminado inicial.	FALSO

Visibilidad de filtro	Alerta IPMI	Alerta SNMP	Alerta por correo electrónico	Registro de LC	LCD	Apagado	Ciclo de encendido	Restablecer
FALSO	FALSO	FALSO	FALSO	VERDADE RO	FALSO	FALSO	FALSO	FALSO

SWC0039

Mensaje	No se puede encontrar la copia de seguridad de la imagen del perfil de configuración del servidor.
Descripción detallada	La partición de la imagen del perfil de configuración del servidor de copia de seguridad está ausente en la tarjeta SD vFlash.
Acción de respuesta recomendada	Un perfil de configuración del servidor de copia de seguridad es necesario para importar o exportar un perfil de servidor. Realice la operación de copia de seguridad y vuelva a intentar la operación de importación o exportación.
Categoría	Configuración

Subcategoría	SWC = Configuración del software
Gravedad	Gravedad 1 (Crítico)
Captura/ Identificador de suceso	FALSO
Mensaje de la pantalla LCD	No hay ningún mensaje de la pantalla LCD definido.
Valor predeterminado inicial.	FALSO

Visibilidad de filtro	Alerta IPMI	Alerta SNMP	Alerta por correo electrónico	Registro de LC	LCD	Apagado	Ciclo de encendido	Restablecer
FALSO	FALSO	FALSO	FALSO	VERDADE	FALSO	FALSO	FALSO	FALSO

SWC0040

Mensaje	No se puede completar la operación de importación.
Descripción detallada	La ubicación del archivo de imagen del perfil de configuración del servidor de copia de seguridad proporcionada es incorrecta.
Acción de respuesta recomendada	Introduzca la ubicación correcta del archivo de imagen del perfil de configuración del servidor de copia de seguridad y vuelva a intentar la operación.
Categoría	Configuración
Subcategoría	SWC = Configuración del software
Gravedad	Gravedad 1 (Crítico)
Captura/ Identificador de suceso	FALSO
Mensaje de la pantalla LCD	No hay ningún mensaje de la pantalla LCD definido.
Valor predeterminado inicial.	FALSO

Visibilidad de filtro	Alerta IPMI	Alerta SNMP	Alerta por correo electrónico	Registro de LC	LCD	Apagado	Ciclo de encendido	Restablecer
FALSO	FALSO	FALSO	FALSO	VERDADE	FALSO	FALSO	FALSO	FALSO

SWC0041

Mensaje	No se puede copiar el perfil de configuración del servidor de copia de seguridad.
Descripción detallada	La ubicación del archivo de origen especificado es incorrecta.
Acción de respuesta recomendada	Asegúrese de que la ubicación del archivo de origen especificada sea correcta y vuelva a intentar la operación.
Categoría	Configuración
Subcategoría	SWC = Configuración del software
Gravedad	Gravedad 1 (Crítico)
Captura/Identificador de suceso	FALSO
Mensaje de la pantalla LCD	No hay ningún mensaje de la pantalla LCD definido.
Valor predeterminado inicial.	FALSO

Visibilidad de filtro	Alerta IPMI	Alerta SNMP	Alerta por correo electrónico	Registro de LC	LCD	Apagado	Ciclo de encendido	Restablecer
FALSO	FALSO	FALSO	FALSO	VERDADE RO	FALSO	FALSO	FALSO	FALSO

SWC0042

Mensaje	No se pudo recuperar el estado de la operación de importación del perfil del servidor.
Descripción detallada	Lifecycle Controller no puede recuperar el estado de la operación de importación del perfil del servidor.
Acción de respuesta recomendada	Salga del asistente de importación del perfil del servidor) y vuelva a intentar la operación. Si el problema persiste, realice lo siguiente: 1) Apague el sistema y desconecte el cable de alimentación. 2) Espere cinco segundos. 3) Vuelva a conectar el cable de alimentación, encienda el sistema y vuelva a intentar la operación.
Categoría	Configuración
Subcategoría	SWC = Configuración del software
Gravedad	Gravedad 1 (Crítico)

Captura/ Identificador de suceso	FALSO
Mensaje de la pantalla LCD	No hay ningún mensaje de la pantalla LCD definido.
Valor predeterminado inicial.	FALSO

Visibilidad de filtro	Alerta IPMI	Alerta SNMP	Alerta por correo electrónico	Registro de LC	LCD	Apagado	Ciclo de encendido	Restablecer
FALSO	FALSO	FALSO	FALSO	VERDADE	FALSO	FALSO	FALSO	FALSO

SWC0043

Mensaje	La operación de importación del perfil del servidor finalizó con errores.
Descripción detallada	La operación de importación del perfil del servidor finalizó con errores. Para obtener más información, consulte el registro de Lifecycle.
Acción de respuesta recomendada	Salga del asistente de importación del perfil del servidor y vuelva a intentar la operación. Si el problema persiste, realice lo siguiente: 1) Apague el sistema y desconecte el cable de alimentación. 2) Espere cinco segundos. 3) Vuelva a conectar el cable de alimentación, encienda el sistema y vuelva a intentar la operación.
Categoría	Configuración
Subcategoría	SWC = Configuración del software
Gravedad	Gravedad 1 (Crítico)
Captura/ Identificador de suceso	FALSO
Mensaje de la pantalla LCD	No hay ningún mensaje de la pantalla LCD definido.
Valor predeterminado inicial.	FALSO

Visibilidad de filtro	Alerta IPMI	Alerta SNMP	Alerta por correo electrónico	Registro de LC	LCD	Apagado	Ciclo de encendido	Restablecer
FALSO	FALSO	FALSO	FALSO	VERDADE	FALSO	FALSO	FALSO	FALSO

SWC0044

Mensaje	No se pudo recuperar el estado de la operación de importación del perfil del servidor.
Descripción detallada	Lifecycle Controller no puede recuperar el estado de la operación de importación del perfil del servidor. Para obtener más información, consulte el registro de Lifecycle.
Acción de respuesta recomendada	Vuelva a intentar la operación. Si el problema persiste, realice lo siguiente: 1) Apague el sistema y desconecte el cable de alimentación. 2) Espere cinco segundos. 3) Vuelva a conectar el cable de alimentación, encienda el sistema y vuelva a intentar la operación.
Categoría	Configuración
Subcategoría	SWC = Configuración del software
Gravedad	Gravedad 1 (Crítico)
Captura/Identificador de suceso	FALSO
Mensaje de la pantalla LCD	No hay ningún mensaje de la pantalla LCD definido.
Valor predeterminado inicial.	FALSO

Visibilidad de filtro	Alerta IPMI	Alerta SNMP	Alerta por correo electrónico	Registro de LC	LCD	Apagado	Ciclo de encendido	Restablecer
FALSO	FALSO	FALSO	FALSO	VERDADE RO	FALSO	FALSO	FALSO	FALSO

SWC0045

Mensaje	No se puede completar la operación de importación.
Descripción detallada	La operación de importación no se completó correctamente. Para obtener más información, consulte el registro de Lifecycle.
Acción de respuesta recomendada	Salga del asistente de importación del perfil del servidor y vuelva a intentar la operación. Si el problema persiste, realice lo siguiente: 1) Apague el sistema y desconecte el cable de alimentación. 2) Espere cinco segundos. 3) Vuelva a conectar el cable de alimentación, encienda el sistema y vuelva a intentar la operación.
Categoría	Configuración
Subcategoría	SWC = Configuración del software
Gravedad	Gravedad 1 (Crítico)

Captura/ Identificador de suceso	FALSO
Mensaje de la pantalla LCD	No hay ningún mensaje de la pantalla LCD definido.
Valor predeterminado inicial.	FALSO

Visibilidad de filtro	Alerta IPMI	Alerta SNMP	Alerta por correo electrónico	Registro de LC	LCD	Apagado	Ciclo de encendido	Restablecer
FALSO	FALSO	FALSO	FALSO	VERDADE RO	FALSO	FALSO	FALSO	FALSO

SWC0046

Mensaje	No se puede iniciar la operación de importación.
Descripción detallada	No se puede iniciar la operación de importación porque hay otra operación de importación que está en progreso.
Acción de respuesta recomendada	Espere a que finalice la operación de importación existente antes de iniciar una nueva operación de importación.
Categoría	Configuración
Subcategoría	SWC = Configuración del software
Gravedad	Gravedad 1 (Crítico)
Captura/ Identificador de suceso	FALSO
Mensaje de la pantalla LCD	No hay ningún mensaje de la pantalla LCD definido.
Valor predeterminado inicial.	FALSO

Visibilidad de filtro	Alerta IPMI	Alerta SNMP	Alerta por correo electrónico	Registro de LC	LCD	Apagado	Ciclo de encendido	Restablecer
FALSO	FALSO	FALSO	FALSO	VERDADE RO	FALSO	FALSO	FALSO	FALSO

SWC0047

Mensaje	La frase de contraseña proporcionada para el perfil de configuración del servidor de copia de seguridad es incorrecta.
Descripción detallada	La frase de contraseña especificada no es correcta.
Acción de respuesta recomendada	Introduzca la frase de contraseña válida y vuelva a intentar la operación.
Categoría	Configuración
Subcategoría	SWC = Configuración del software
Gravedad	Gravedad 1 (Crítico)
Captura/ Identificador de suceso	FALSO
Mensaje de la pantalla LCD	No hay ningún mensaje de la pantalla LCD definido.
Valor predeterminado inicial.	FALSO

Visibilidad de filtro	Alerta IPMI	Alerta SNMP	Alerta por correo electrónico	Registro de LC	LCD	Apagado	Ciclo de encendido	Restablecer
FALSO	FALSO	FALSO	FALSO	VERDADE RO	FALSO	FALSO	FALSO	FALSO

SWC0048

Mensaje	No se pudo validar el archivo de imagen del perfil de configuración del servidor de copia de seguridad para este sistema.
Descripción detallada	La operación de copia de seguridad del perfil del servidor no se completó debido a que: 1) El archivo de imagen del perfil de configuración del servidor de copia de seguridad presente en la tarjeta SD VFlash no es válido para este sistema. 2) La frase de contraseña que ingresó no coincide con la frase de contraseña utilizada para proteger el archivo de imagen del perfil de configuración del servidor de copia de seguridad.
Acción de respuesta recomendada	Realice una de las acciones siguientes y vuelva a intentar la operación: 1) Vuelva a insertar la tarjeta SD vFlash con el archivo de imagen de copia de seguridad correcto. 2) Introduzca la frase de contraseña que se utilizó para proteger el archivo de imagen del perfil de configuración del servidor de copia de seguridad.
Categoría	Configuración

Subcategoría	SWC = Configuración del software
Gravedad	Gravedad 1 (Crítico)
Captura/ Identificador de suceso	FALSO
Mensaje de la pantalla LCD	No hay ningún mensaje de la pantalla LCD definido.
Valor predeterminado inicial.	FALSO

Visibilidad de filtro	Alerta IPMI	Alerta SNMP	Alerta por correo electrónico	Registro de LC	LCD	Apagado	Ciclo de encendido	Restablecer
FALSO	FALSO	FALSO	FALSO	VERDADE RO	FALSO	FALSO	FALSO	FALSO

SWC0049

Mensaje	No se puede continuar con la operación de importación.
Descripción detallada	La operación de importación no puede continuar porque el archivo de imagen de copia de seguridad está ausente en la tarjeta SD vFlash, la imagen no es válida o la frase de contraseña especificada es incorrecta.
Acción de respuesta recomendada	Asegúrese de que el archivo de imagen esté presente en la tarjeta SD vFlash, la imagen sea válida y la frase de contraseña especificada sea correcta.
Categoría	Configuración
Subcategoría	SWC = Configuración del software
Gravedad	Gravedad 1 (Crítico)
Captura/ Identificador de suceso	FALSO
Mensaje de la pantalla LCD	No hay ningún mensaje de la pantalla LCD definido.
Valor predeterminado inicial.	FALSO

Visibilidad de filtro	Alerta IPMI	Alerta SNMP	Alerta por correo electrónico	Registro de LC	LCD	Apagado	Ciclo de encendido	Restablecer
FALSO	FALSO	FALSO	FALSO	VERDADE RO	FALSO	FALSO	FALSO	FALSO

SWC0050

Mensaje	No se puede iniciar la operación de importación.
Descripción detallada	No se puede iniciar la operación de importación debido a que el iDRAC no responde.
Acción de respuesta recomendada	Vuelva a intentar la operación de importación por medio de un archivo de imagen de copia de seguridad válido y una frase de contraseña correcta. Si el problema persiste, realice lo siguiente: 1) Apague el sistema y desconecte el cable de alimentación. 2) Espere cinco segundos. 3) Vuelva a conectar el cable de alimentación, encienda el sistema y vuelva a intentar la operación.
Categoría	Configuración
Subcategoría	SWC = Configuración del software
Gravedad	Gravedad 1 (Crítico)
Captura/ Identificador de suceso	FALSO
Mensaje de la pantalla LCD	No hay ningún mensaje de la pantalla LCD definido.
Valor predeterminado inicial.	FALSO

Visibilidad de filtro	Alerta IPMI	Alerta SNMP	Alerta por correo electrónico	Registro de LC	LCD	Apagado	Ciclo de encendido	Restablecer
FALSO	FALSO	FALSO	FALSO	VERDADE RO	FALSO	FALSO	FALSO	FALSO

SWC0051

Mensaje	No se pudo recuperar la información de licencia de iDRAC.
Descripción detallada	No se pudo recuperar la información de licencia debido a un error de comunicación en iDRAC.
Acción de respuesta recomendada	Salga de Lifecycle Controller y vuelva a intentar la operación. Si el problema persiste, realice lo siguiente: 1) Apague el sistema y desconecte el cable de alimentación. 2) Espere cinco

segundos. 3) Vuelva a conectar el cable de alimentación, encienda el sistema y vuelva a intentar la operación.

Categoría	Configuración
Subcategoría	SWC = Configuración del software
Gravedad	Gravedad 1 (Crítico)
Captura/ Identificador de suceso	FALSO
Mensaje de la pantalla LCD	No hay ningún mensaje de la pantalla LCD definido.
Valor predeterminado inicial.	FALSO

Visibilidad de filtro	Alerta IPMI	Alerta SNMP	Alerta por correo electrónico	Registro de LC	LCD	Apagado	Ciclo de encendido	Restablecer
FALSO	FALSO	FALSO	FALSO	VERDADE RO	FALSO	FALSO	FALSO	FALSO

SWC0052

Mensaje	No es posible continuar con la operación de implementación del sistema operativo.
Descripción detallada	Se produjo un error al intentar recuperar los controladores del sistema operativo.
Acción de respuesta recomendada	Salga del asistente de implementación del sistema operativo y actualice el sistema con los paquetes de controladores del sistema operativo más recientes disponibles mediante el proveedor de servicio y vuelva a intentar la operación. Para obtener más información, consulte la guía del usuario de Lifecycle Controller.
Categoría	Configuración
Subcategoría	SWC = Configuración del software
Gravedad	Gravedad 1 (Crítico)
Captura/ Identificador de suceso	FALSO
Mensaje de la pantalla LCD	No hay ningún mensaje de la pantalla LCD definido.
Valor predeterminado inicial.	FALSO

Visibilidad de filtro	Alerta IPMI	Alerta SNMP	Alerta por correo electrónico	Registro de LC	LCD	Apagado	Ciclo de encendido	Restablecer
FALSO	FALSO	FALSO	FALSO	VERDADE RO	FALSO	FALSO	FALSO	FALSO

SWC0053

Mensaje	La extensión del archivo no es compatible o el paquete de actualización no es válido.
Descripción detallada	La extensión del archivo del paquete de actualización no es compatible o el paquete de actualización no es válido.
Acción de respuesta recomendada	Use un paquete de actualización válido basado en Windows con extensión .exe.
Categoría	Configuración
Subcategoría	SWC = Configuración del software
Gravedad	Gravedad 1 (Crítico)
Captura/Identificador de suceso	FALSO
Mensaje de la pantalla LCD	No hay ningún mensaje de la pantalla LCD definido.
Valor predeterminado inicial.	FALSO

Visibilidad de filtro	Alerta IPMI	Alerta SNMP	Alerta por correo electrónico	Registro de LC	LCD	Apagado	Ciclo de encendido	Restablecer
FALSO	FALSO	FALSO	FALSO	VERDADE RO	FALSO	FALSO	FALSO	FALSO

SWC0054

Mensaje	No se puede guardar la configuración.
Descripción detallada	Se produjo un error interno al guardar la configuración.
Acción de respuesta recomendada	Vuelva a intentar la operación. Si el problema persiste, reinicie el sistema o actualice el firmware de Lifecycle Controller a la versión más reciente y vuelva a intentar la operación.
Categoría	Configuración

Subcategoría	SWC = Configuración del software
Gravedad	Gravedad 1 (Crítico)
Captura/ Identificador de suceso	FALSO
Mensaje de la pantalla LCD	No hay ningún mensaje de la pantalla LCD definido.
Valor predeterminado inicial.	FALSO

Visibilidad de filtro	Alerta IPMI	Alerta SNMP	Alerta por correo electrónico	Registro de LC	LCD	Apagado	Ciclo de encendido	Restablecer
FALSO	FALSO	FALSO	FALSO	VERDADE RO	FALSO	FALSO	FALSO	FALSO

SWC0055

Mensaje	No se puede cargar la página Ver versión actual.
Descripción detallada	No se puede cargar la página Ver versión actual debido a un error interno.
Acción de respuesta recomendada	Vuelva a intentar la operación. Si el problema persiste, actualice el firmware del iDRAC a la versión más reciente y vuelva a intentar la operación.
Categoría	Configuración
Subcategoría	SWC = Configuración del software
Gravedad	Gravedad 1 (Crítico)
Captura/ Identificador de suceso	FALSO
Mensaje de la pantalla LCD	No hay ningún mensaje de la pantalla LCD definido.
Valor predeterminado inicial.	FALSO

Visibilidad de filtro	Alerta IPMI	Alerta SNMP	Alerta por correo electrónico	Registro de LC	LCD	Apagado	Ciclo de encendido	Restablecer
FALSO	FALSO	FALSO	FALSO	VERDADE RO	FALSO	FALSO	FALSO	FALSO

SWC0056

Mensaje	No se puede exportar el archivo a la unidad USB.
Descripción detallada	No se puede exportar el archivo a la unidad USB porque no tiene la carpeta especificada, no dispone de suficiente espacio libre o es de sólo lectura.
Acción de respuesta recomendada	Asegúrese de que la unidad USB que contiene la carpeta especificada, tenga suficiente espacio libre o no sea de sólo lectura. Si el problema persiste, reinicie el sistema y vuelva a intentar la operación.
Categoría	Configuración
Subcategoría	SWC = Configuración del software
Gravedad	Gravedad 1 (Crítico)
Captura/Identificador de suceso	FALSO
Mensaje de la pantalla LCD	No hay ningún mensaje de la pantalla LCD definido.
Valor predeterminado inicial.	FALSO

Visibilidad de filtro	Alerta IPMI	Alerta SNMP	Alerta por correo electrónico	Registro de LC	LCD	Apagado	Ciclo de encendido	Restablecer
FALSO	FALSO	FALSO	FALSO	VERDADE RO	FALSO	FALSO	FALSO	FALSO

SWC0057

Mensaje	No se puede exportar el archivo al recurso compartido de red.
Descripción detallada	No se pueden copiar el archivo en el recurso compartido de red porque no tiene la carpeta especificada, el nombre de la carpeta especificada tiene espacio entre los caracteres, no dispone de suficiente espacio libre o es de sólo lectura.
Acción de respuesta recomendada	Asegúrese de que la red compartida tenga la carpeta especificada, el nombre de la carpeta especificada no tenga ningún espacio entre los caracteres, tenga suficiente espacio libre o no sea de sólo lectura. Si el problema persiste, realice un ciclo de encendido de CA y vuelva a intentar la operación.
Categoría	Configuración
Subcategoría	SWC = Configuración del software
Gravedad	Gravedad 1 (Crítico)

Captura/ Identificador de suceso	FALSO
Mensaje de la pantalla LCD	No hay ningún mensaje de la pantalla LCD definido.
Valor predeterminado inicial.	FALSO

Visibilidad de filtro	Alerta IPMI	Alerta SNMP	Alerta por correo electrónico	Registro de LC	LCD	Apagado	Ciclo de encendido	Restablecer
FALSO	FALSO	FALSO	FALSO	VERDADE	FALSO	FALSO	FALSO	FALSO

SWC0034

Mensaje	No se puede exportar el archivo al recurso compartido de red.
Descripción detallada	Lifecycle Controller no puede exportar el archivo al recurso compartido de red, ya que no tiene suficiente espacio libre.
Acción de respuesta recomendada	Asegúrese de que el recurso compartido de red tenga suficiente espacio libre y, a continuación, vuelva a intentar la operación. Si el problema persiste, compruebe la configuración de la red y vuelva a intentar la operación.
Categoría	Configuración
Subcategoría	SWC = Configuración del software
Gravedad	Gravedad 1 (Crítico)
Captura/ Identificador de suceso	FALSO
Mensaje de la pantalla LCD	No hay ningún mensaje de la pantalla LCD definido.
Valor predeterminado inicial.	FALSO

Visibilidad de filtro	Alerta IPMI	Alerta SNMP	Alerta por correo electrónico	Registro de LC	LCD	Apagado	Ciclo de encendido	Restablecer
FALSO	FALSO	FALSO	FALSO	VERDADE	FALSO	FALSO	FALSO	FALSO

SWC0058

Mensaje	No se puede completar la operación.
Descripción detallada	Se produjo un error de procesamiento interno.
Acción de respuesta recomendada	Reinicie el sistema y vuelva a intentar la operación.
Categoría	Configuración
Subcategoría	SWC = Configuración del software
Gravedad	Gravedad 1 (Crítico)
Captura/ Identificador de suceso	FALSO
Mensaje de la pantalla LCD	No hay ningún mensaje de la pantalla LCD definido.
Valor predeterminado inicial.	FALSO

Visibilidad de filtro	Alerta IPMI	Alerta SNMP	Alerta por correo electrónico	Registro de LC	LCD	Apagado	Ciclo de encendido	Restablecer
FALSO	FALSO	FALSO	FALSO	VERDADE RO	FALSO	FALSO	FALSO	FALSO

SWC0059

Mensaje	No se puede completar la operación.
Descripción detallada	Otras aplicaciones, como Lifecycle Controller Remote Services o RACADM, están usando las particiones vFlash.
Acción de respuesta recomendada	Espere hasta que finalicen las operaciones actuales y vuelva a intentar la operación. Para obtener información, consulte la sección de preguntas frecuentes de Lifecycle Controller Remote Services o la guía del usuario de RACADM.
Categoría	Configuración
Subcategoría	SWC = Configuración del software
Gravedad	Gravedad 1 (Crítico)
Captura/ Identificador de suceso	FALSO

Mensaje de la pantalla LCD No hay ningún mensaje de la pantalla LCD definido.

Valor predeterminado inicial. FALSO

Visibilidad de filtro	Alerta IPMI	Alerta SNMP	Alerta por correo electrónico	Registro de LC	LCD	Apagado	Ciclo de encendido	Restablecer
FALSO	FALSO	FALSO	FALSO	VERDADE RO	FALSO	FALSO	FALSO	FALSO

SWC0060

Mensaje No se puede completar la operación.

Descripción detallada Una o más particiones vFlash están conectadas actualmente.

Acción de respuesta recomendada Utilice la interfaz web del iDRAC para desconectar las particiones vFlash y vuelva a intentar la operación.

Categoría Configuración

Subcategoría SWC = Configuración del software

Gravedad Gravedad 1 (Crítico)

Captura/Identificador de suceso FALSO

Mensaje de la pantalla LCD No hay ningún mensaje de la pantalla LCD definido.

Valor predeterminado inicial. FALSO

Visibilidad de filtro	Alerta IPMI	Alerta SNMP	Alerta por correo electrónico	Registro de LC	LCD	Apagado	Ciclo de encendido	Restablecer
FALSO	FALSO	FALSO	FALSO	VERDADE RO	FALSO	FALSO	FALSO	FALSO

SWC0061

Mensaje No se puede completar la operación.

Descripción detallada	La protección contra escritura está activada en la tarjeta SD vFlash.
Acción de respuesta recomendada	Elimine la protección contra escritura de la tarjeta SD VFlash y vuelva a intentar la operación.
Categoría	Configuración
Subcategoría	SWC = Configuración del software
Gravedad	Gravedad 1 (Crítico)
Captura/ Identificador de suceso	FALSO
Mensaje de la pantalla LCD	No hay ningún mensaje de la pantalla LCD definido.
Valor predeterminado inicial.	FALSO

Visibilidad de filtro	Alerta IPMI	Alerta SNMP	Alerta por correo electrónico	Registro de LC	LCD	Apagado	Ciclo de encendido	Restablecer
FALSO	FALSO	FALSO	FALSO	VERDADE RO	FALSO	FALSO	FALSO	FALSO

SWC0067

Mensaje	No se pudo importar el archivo de configuración del sistema operativo.
Descripción detallada	La ubicación del archivo de configuración del sistema operativo proporcionada es incorrecta.
Acción de respuesta recomendada	Asegúrese de que la ruta de acceso del archivo de origen especificada sea correcta y vuelva a intentar la operación.
Categoría	Configuración
Subcategoría	SWC = Configuración del software
Gravedad	Gravedad 1 (Crítico)
Captura/ Identificador de suceso	FALSO
Mensaje de la pantalla LCD	No hay ningún mensaje de la pantalla LCD definido.

Valor predeterminado inicial. FALSO

Visibilidad de filtro	Alerta IPMI	Alerta SNMP	Alerta por correo electrónico	Registro de LC	LCD	Apagado	Ciclo de encendido	Restablecer
FALSO	FALSO	FALSO	FALSO	VERDADE RO	FALSO	FALSO	FALSO	FALSO

SWC1903

Mensaje Se modificó el certificado SSL de RAC.

Descripción detallada Se modificó el certificado SSL de RAC.

Acción de respuesta recomendada No es necesaria ninguna acción de respuesta.

Categoría Configuración

Subcategoría SWC = Configuración del software

Gravedad Gravedad 3 (Informativo)

Captura/Identificador de suceso FALSO

Mensaje de la pantalla LCD No hay ningún mensaje de la pantalla LCD definido.

Valor predeterminado inicial. FALSO

Visibilidad de filtro	Alerta IPMI	Alerta SNMP	Alerta por correo electrónico	Registro de LC	LCD	Apagado	Ciclo de encendido	Restablecer
FALSO	FALSO	FALSO	FALSO	VERDADE RO	FALSO	FALSO	FALSO	FALSO

SWC1905

Mensaje Se modificó la configuración de la consola virtual de RAC.

Descripción detallada Se modificó la configuración de la consola virtual de RAC.

Acción de respuesta recomendada	No es necesaria ninguna acción de respuesta.
Categoría	Configuración
Subcategoría	SWC = Configuración del software
Gravedad	Gravedad 3 (Informativo)
Captura/Identificador de suceso	FALSO
Mensaje de la pantalla LCD	No hay ningún mensaje de la pantalla LCD definido.
Valor predeterminado inicial.	FALSO

Visibilidad de filtro	Alerta IPMI	Alerta SNMP	Alerta por correo electrónico	Registro de LC	LCD	Apagado	Ciclo de encendido	Restablecer
FALSO	FALSO	FALSO	FALSO	VERDADE	FALSO	FALSO	FALSO	FALSO

SWC1909

Mensaje	Se modificó el privilegio de RAC para el ID de usuario <i>arg1</i> .
Argumentos	<ul style="list-style-type: none"> <i>arg1</i> = nombre de usuario
Descripción detallada	El nivel de privilegio del ID de usuario de iDRAC que se indica en el mensaje se ha modificado.
Acción de respuesta recomendada	No es necesaria ninguna acción de respuesta.
Categoría	Configuración
Subcategoría	SWC = Configuración del software
Gravedad	Gravedad 3 (Informativo)
Captura/Identificador de suceso	FALSO
Mensaje de la pantalla LCD	No hay ningún mensaje de la pantalla LCD definido.

Valor predeterminado inicial. FALSO

Visibilidad de filtro	Alerta IPMI	Alerta SNMP	Alerta por correo electrónico	Registro de LC	LCD	Apagado	Ciclo de encendido	Restablecer
FALSO	FALSO	FALSO	FALSO	VERDADE RO	FALSO	FALSO	FALSO	FALSO

SWC1910

Mensaje Se modificó el nombre de usuario del ID de usuario *arg1*.

Argumentos

- *arg1* = nombre de usuario

Descripción detallada Se modificó el nombre de ID de usuario.

Acción de respuesta recomendada No es necesaria ninguna acción de respuesta.

Categoría Configuración

Subcategoría SWC = Configuración del software

Gravedad Gravedad 3 (Informativo)

Captura/Identificador de suceso FALSO

Mensaje de la pantalla LCD No hay ningún mensaje de la pantalla LCD definido.

Valor predeterminado inicial. FALSO

Visibilidad de filtro	Alerta IPMI	Alerta SNMP	Alerta por correo electrónico	Registro de LC	LCD	Apagado	Ciclo de encendido	Restablecer
FALSO	FALSO	FALSO	FALSO	VERDADE RO	FALSO	FALSO	FALSO	FALSO

SWC1911

Mensaje Se modificó la contraseña de usuario para el ID de usuario *arg1*.

Argumentos	<ul style="list-style-type: none"> • <i>arg1</i> = nombre de usuario
Descripción detallada	Se modificó la contraseña de ID de usuario.
Acción de respuesta recomendada	No es necesaria ninguna acción de respuesta.
Categoría	Configuración
Subcategoría	SWC = Configuración del software
Gravedad	Gravedad 3 (Informativo)
Captura/Identificador de suceso	FALSO
Mensaje de la pantalla LCD	No hay ningún mensaje de la pantalla LCD definido.
Valor predeterminado inicial.	FALSO

Visibilidad de filtro	Alerta IPMI	Alerta SNMP	Alerta por correo electrónico	Registro de LC	LCD	Apagado	Ciclo de encendido	Restablecer
FALSO	FALSO	FALSO	FALSO	VERDADE	FALSO	FALSO	FALSO	FALSO
				RO				

SWC1912

Mensaje	Se modificó el derecho de acceso de usuario para el ID de usuario <i>arg1</i> .
Argumentos	<ul style="list-style-type: none"> • <i>arg1</i> = nombre de usuario
Descripción detallada	Se modificó el derecho de acceso de ID de usuario.
Acción de respuesta recomendada	No es necesaria ninguna acción de respuesta.
Categoría	Configuración
Subcategoría	SWC = Configuración del software
Gravedad	Gravedad 3 (Informativo)

Captura/ Identificador de suceso	FALSO
Mensaje de la pantalla LCD	No hay ningún mensaje de la pantalla LCD definido.
Valor predeterminado inicial.	FALSO

Visibilidad de filtro	Alerta IPMI	Alerta SNMP	Alerta por correo electrónico	Registro de LC	LCD	Apagado	Ciclo de encendido	Restablecer
FALSO	FALSO	FALSO	FALSO	VERDADE	FALSO	FALSO	FALSO	FALSO

SWC1913

Mensaje	La configuración del protocolo de tiempo de redes está activada.
Descripción detallada	La configuración del protocolo de tiempo de redes está activada.
Acción de respuesta recomendada	No es necesaria ninguna acción de respuesta.
Categoría	Configuración
Subcategoría	SWC = Configuración del software
Gravedad	Gravedad 3 (Informativo)
Captura/ Identificador de suceso	FALSO
Mensaje de la pantalla LCD	No hay ningún mensaje de la pantalla LCD definido.
Valor predeterminado inicial.	FALSO

Visibilidad de filtro	Alerta IPMI	Alerta SNMP	Alerta por correo electrónico	Registro de LC	LCD	Apagado	Ciclo de encendido	Restablecer
FALSO	FALSO	FALSO	FALSO	VERDADE	FALSO	FALSO	FALSO	FALSO

SWC1914

Mensaje	La configuración del protocolo de tiempo de redes está desactivada.
Descripción detallada	La configuración del protocolo de tiempo de redes está desactivada.
Acción de respuesta recomendada	No es necesaria ninguna acción de respuesta.
Categoría	Configuración
Subcategoría	SWC = Configuración del software
Gravedad	Gravedad 3 (Informativo)
Captura/ Identificador de suceso	FALSO
Mensaje de la pantalla LCD	No hay ningún mensaje de la pantalla LCD definido.
Valor predeterminado inicial.	FALSO

Visibilidad de filtro	Alerta IPMI	Alerta SNMP	Alerta por correo electrónico	Registro de LC	LCD	Apagado	Ciclo de encendido	Restablecer
FALSO	FALSO	FALSO	FALSO	VERDADE RO	FALSO	FALSO	FALSO	FALSO

SWC1915

Mensaje	Se modificó la zona horaria de iDRAC.
Descripción detallada	Se modificó la zona horaria de iDRAC.
Acción de respuesta recomendada	No es necesaria ninguna acción de respuesta.
Categoría	Configuración
Subcategoría	SWC = Configuración del software
Gravedad	Gravedad 3 (Informativo)
Captura/ Identificador de suceso	FALSO

Mensaje de la pantalla LCD No hay ningún mensaje de la pantalla LCD definido.

Valor predeterminado inicial. FALSO

Visibilidad de filtro	Alerta IPMI	Alerta SNMP	Alerta por correo electrónico	Registro de LC	LCD	Apagado	Ciclo de encendido	Restablecer
FALSO	FALSO	FALSO	FALSO	VERDADE RO	FALSO	FALSO	FALSO	FALSO

SWC1916

Mensaje Se modificó la configuración del servidor de protocolo de tiempo de redes.

Descripción detallada Se modificó la configuración del servidor de protocolo de tiempo de redes.

Acción de respuesta recomendada No es necesaria ninguna acción de respuesta.

Categoría Auditorías

Subcategoría SWC = Configuración del software

Gravedad Gravedad 3 (Informativo)

Captura/ Identificador de suceso FALSO

Mensaje de la pantalla LCD No hay ningún mensaje de la pantalla LCD definido.

Valor predeterminado inicial. FALSO

Visibilidad de filtro	Alerta IPMI	Alerta SNMP	Alerta por correo electrónico	Registro de LC	LCD	Apagado	Ciclo de encendido	Restablecer
FALSO	FALSO	FALSO	FALSO	VERDADE RO	FALSO	FALSO	FALSO	FALSO

SWC1917

Mensaje La redirección HTTPS está desactivada.

Descripción detallada	La redirección de HTTP a HTTPS está desactivada. Cualquier conexión de iDRAC realizada por medio del puerto HTTP (número de puerto predeterminado 80) ya no se redirigirá al puerto HTTPS seguro (número de puerto predeterminado 443). Esto hace que las conexiones no sean seguras porque los datos que se transmiten por el puerto ya no están cifrados.
Acción de respuesta recomendada	No es necesaria ninguna acción de respuesta.
Categoría	Configuración
Subcategoría	SWC = Configuración del software
Gravedad	Gravedad 2 (Advertencia)
Captura/Identificador de suceso	FALSO
Mensaje de la pantalla LCD	No hay ningún mensaje de la pantalla LCD definido.
Valor predeterminado inicial.	VERDADERO

Visibilidad de filtro	Alerta IPMI	Alerta SNMP	Alerta por correo electrónico	Registro de LC	LCD	Apagado	Ciclo de encendido	Restablecer
FALSO	FALSO	VERDADE RO	VERDADE RO	VERDADE RO	FALSO	FALSO	FALSO	FALSO

SWC1918

Mensaje	La redirección HTTPS está activada.
Descripción detallada	La redirección de HTTP a HTTPS está activada. Cualquier conexión de iDRAC realizada por medio del puerto HTTP (número de puerto predeterminado 80) se redirigirá al puerto HTTPS seguro (número de puerto predeterminado 443).
Acción de respuesta recomendada	No es necesaria ninguna acción de respuesta.
Categoría	Configuración
Subcategoría	SWC = Configuración del software
Gravedad	Gravedad 3 (Informativo)
Captura/Identificador de suceso	FALSO
Mensaje de la pantalla LCD	No hay ningún mensaje de la pantalla LCD definido.

Valor predeterminado inicial. VERDADERO

Visibilidad de filtro	Alerta IPMI	Alerta SNMP	Alerta por correo electrónico	Registro de LC	LCD	Apagado	Ciclo de encendido	Restablecer
FALSO	FALSO	FALSO	FALSO	VERDADERO	FALSO	FALSO	FALSO	FALSO

SWC1920

Mensaje El modo de administración de estilo bastidor está activado.

Descripción detallada El modo de administración de estilo bastidor está activado.

Acción de respuesta recomendada No es necesaria ninguna acción de respuesta.

Categoría Auditorías

Subcategoría SWC = Configuración del software

Gravedad Gravedad 3 (Informativo)

Captura/Identificador de suceso FALSO

Mensaje de la pantalla LCD No hay ningún mensaje de la pantalla LCD definido.

Valor predeterminado inicial. FALSO

Visibilidad de filtro	Alerta IPMI	Alerta SNMP	Alerta por correo electrónico	Registro de LC	LCD	Apagado	Ciclo de encendido	Restablecer
FALSO	FALSO	FALSO	FALSO	FALSO	FALSO	FALSO	FALSO	FALSO

SWC1921

Mensaje El modo de administración de estilo bastidor está desactivado.

Descripción detallada El modo de administración de estilo bastidor está desactivado.

Acción de respuesta recomendada No es necesaria ninguna acción de respuesta.

Categoría Auditorías

Subcategoría SWC = Configuración del software

Gravedad Gravedad 3 (Informativo)

Captura/ Identificador de suceso FALSO

Mensaje de la pantalla LCD No hay ningún mensaje de la pantalla LCD definido.

Valor predeterminado inicial. FALSO

Visibilidad de filtro	Alerta IPMI	Alerta SNMP	Alerta por correo electrónico	Registro de LC	LCD	Apagado	Ciclo de encendido	Restablecer
FALSO	FALSO	FALSO	FALSO	FALSO	FALSO	FALSO	FALSO	FALSO

Mensajes de suceso de SYS

SYS001

Mensaje	La operación se ha realizado correctamente.
Descripción detallada	La operación solicitada se completó correctamente.
Acción de respuesta recomendada	No es necesaria ninguna acción de respuesta.
Categoría	Configuración
Subcategoría	SYS = Información del sistema
Gravedad	Gravedad 3 (Informativo)
Captura/ Identificador de suceso	FALSO
Mensaje de la pantalla LCD	No hay ningún mensaje de la pantalla LCD definido.
Valor predeterminado inicial.	FALSO

Visibilidad de filtro	Alerta IPMI	Alerta SNMP	Alerta por correo electrónico	Registro de LC	LCD	Apagado	Ciclo de encendido	Restablecer
FALSO	FALSO	FALSO	FALSO	FALSO	FALSO	FALSO	FALSO	FALSO

SYS002

Mensaje	No se puede realizar la operación debido a un error desconocido en el iDRAC.
Descripción detallada	No se pudo ejecutar la operación debido a un error desconocido en el iDRAC.
Acción de respuesta recomendada	Vuelva a intentar la acción. Si esto falla, restablezca el iDRAC.
Categoría	Configuración

Subcategoría	SYS = Información del sistema
Gravedad	Gravedad 2 (Advertencia)
Captura/ Identificador de suceso	FALSO
Mensaje de la pantalla LCD	No hay ningún mensaje de la pantalla LCD definido.
Valor predeterminado inicial.	FALSO

Visibilidad de filtro	Alerta IPMI	Alerta SNMP	Alerta por correo electrónico	Registro de LC	LCD	Apagado	Ciclo de encendido	Restablecer
FALSO	FALSO	FALSO	FALSO	FALSO	FALSO	FALSO	FALSO	FALSO

SYS003

Mensaje	Parámetros faltantes: <i>arg1</i> .
Argumentos	<ul style="list-style-type: none"> <i>arg1</i> = nombres de parámetro
Descripción detallada	Faltan uno o varios de los parámetros necesarios para la operación.
Acción de respuesta recomendada	Consulte la documentación de Lifecycle Controller Remote Services y vuelva a intentar la operación con los parámetros necesarios.
Categoría	Configuración
Subcategoría	SYS = Información del sistema
Gravedad	Gravedad 2 (Advertencia)
Captura/ Identificador de suceso	FALSO
Mensaje de la pantalla LCD	No hay ningún mensaje de la pantalla LCD definido.
Valor predeterminado inicial.	FALSO

Visibilidad de filtro	Alerta IPMI	Alerta SNMP	Alerta por correo electrónico	Registro de LC	LCD	Apagado	Ciclo de encendido	Restablecer
FALSO	FALSO	FALSO	FALSO	FALSO	FALSO	FALSO	FALSO	FALSO

SYS004

Mensaje	Valor de parámetro no válido para <i>arg1</i> .
Argumentos	<ul style="list-style-type: none"> <i>arg1</i> = nombre de parámetro
Descripción detallada	El valor proporcionado para el parámetro especificado no es válido.
Acción de respuesta recomendada	Consulte la documentación de Lifecycle Controller Remote Services y vuelva a intentar la operación con un valor válido para el parámetro identificado.
Categoría	Configuración
Subcategoría	SYS = Información del sistema
Gravedad	Gravedad 2 (Advertencia)
Captura/Identificador de suceso	FALSO
Mensaje de la pantalla LCD	No hay ningún mensaje de la pantalla LCD definido.
Valor predeterminado inicial.	FALSO

Visibilidad de filtro	Alerta IPMI	Alerta SNMP	Alerta por correo electrónico	Registro de LC	LCD	Apagado	Ciclo de encendido	Restablecer
FALSO	FALSO	FALSO	FALSO	FALSO	FALSO	FALSO	FALSO	FALSO

SYS005

Mensaje	Incompatibilidad en el recuento de elementos de los arreglos de AttributeName y AttributeValue.
Descripción detallada	Los arreglos de entrada de AttributeName y AttributeValue no tienen la misma cantidad de elementos.
Acción de respuesta recomendada	Verifique que los pares AttributeName y AttributeValue coincidan y sean válidos. Consulte la documentación de Lifecycle Controller Remote Services.

Categoría	Configuración
Subcategoría	SYS = Información del sistema
Gravedad	Gravedad 2 (Advertencia)
Captura/ Identificador de suceso	FALSO
Mensaje de la pantalla LCD	No hay ningún mensaje de la pantalla LCD definido.
Valor predeterminado inicial.	FALSO

Visibilidad de filtro	Alerta IPMI	Alerta SNMP	Alerta por correo electrónico	Registro de LC	LCD	Apagado	Ciclo de encendido	Restablecer
FALSO	FALSO	FALSO	FALSO	FALSO	FALSO	FALSO	FALSO	FALSO

SYS006

Mensaje	No se puede establecer el atributo de sólo lectura: <i>arg1</i>
Argumentos	<ul style="list-style-type: none"> <i>arg1</i> = nombre de atributo
Descripción detallada	El atributo que se configura es de sólo lectura y no se puede cambiar.
Acción de respuesta recomendada	Consulte la documentación de Lifecycle Controller Remote Services para conocer el comportamiento del atributo específico.
Categoría	Configuración
Subcategoría	SYS = Información del sistema
Gravedad	Gravedad 2 (Advertencia)
Captura/ Identificador de suceso	FALSO
Mensaje de la pantalla LCD	No hay ningún mensaje de la pantalla LCD definido.
Valor predeterminado inicial.	FALSO

Visibilidad de filtro	Alerta IPMI	Alerta SNMP	Alerta por correo electrónico	Registro de LC	LCD	Apagado	Ciclo de encendido	Restablecer
FALSO	FALSO	FALSO	FALSO	FALSO	FALSO	FALSO	FALSO	FALSO

SYS007

Mensaje	Entrada fuera de rango para <i>arg1</i> .
Argumentos	<ul style="list-style-type: none"> <i>arg1</i> = nombre de atributo
Descripción detallada	El valor de entrada para el atributo que se configura no se encuentra dentro del rango aceptable para el atributo.
Acción de respuesta recomendada	Consulte la documentación de Lifecycle Controller-Remote Services para el atributo específico y vuelva a intentar la operación con un valor válido dentro del rango del atributo.
Categoría	Configuración
Subcategoría	SYS = Información del sistema
Gravedad	Gravedad 2 (Advertencia)
Captura/Identificador de suceso	FALSO
Mensaje de la pantalla LCD	No hay ningún mensaje de la pantalla LCD definido.
Valor predeterminado inicial.	FALSO

Visibilidad de filtro	Alerta IPMI	Alerta SNMP	Alerta por correo electrónico	Registro de LC	LCD	Apagado	Ciclo de encendido	Restablecer
FALSO	FALSO	FALSO	FALSO	FALSO	FALSO	FALSO	FALSO	FALSO

SYS008

Mensaje	Valor booleano no válido para atributo: <i>arg1</i> .
Argumentos	<ul style="list-style-type: none"> <i>arg1</i> = nombre de atributo
Descripción detallada	El valor de entrada para el atributo especificado no es un valor booleano válido para el atributo.

Acción de respuesta recomendada	Consulte la documentación de Lifecycle Controller Remote Services y proporcione un valor booleano válido para el atributo especificado.
Categoría	Configuración
Subcategoría	SYS = Información del sistema
Gravedad	Gravedad 2 (Advertencia)
Captura/ Identificador de suceso	FALSO
Mensaje de la pantalla LCD	No hay ningún mensaje de la pantalla LCD definido.
Valor predeterminado inicial.	FALSO

Visibilidad de filtro	Alerta IPMI	Alerta SNMP	Alerta por correo electrónico	Registro de LC	LCD	Apagado	Ciclo de encendido	Restablecer
FALSO	FALSO	FALSO	FALSO	FALSO	FALSO	FALSO	FALSO	FALSO

SYS009

Mensaje	La cadena supera la longitud máxima para el atributo: <i>arg1</i>
Argumentos	<ul style="list-style-type: none"> <i>arg1</i> = nombre de atributo
Descripción detallada	La longitud de la cadena para el atributo especificado supera la longitud máxima permitida.
Acción de respuesta recomendada	Revise la documentación de Lifecycle Controller Remote Services y vuelva a ejecutar el comando con un valor de cadena cuya longitud sea menor a la longitud máxima permitida.
Categoría	Configuración
Subcategoría	SYS = Información del sistema
Gravedad	Gravedad 2 (Advertencia)
Captura/ Identificador de suceso	FALSO
Mensaje de la pantalla LCD	No hay ningún mensaje de la pantalla LCD definido.
Valor predeterminado inicial.	FALSO

Visibilidad de filtro	Alerta IPMI	Alerta SNMP	Alerta por correo electrónico	Registro de LC	LCD	Apagado	Ciclo de encendido	Restablecer
FALSO	FALSO	FALSO	FALSO	FALSO	FALSO	FALSO	FALSO	FALSO

SYS010

Mensaje	Valor de caracteres no válido para atributo: <i>arg1</i>
Argumentos	<ul style="list-style-type: none"> <i>arg1</i> = nombre de atributo
Descripción detallada	El valor de entrada para el atributo especificado no es válido.
Acción de respuesta recomendada	Consulte la documentación de Lifecycle Controller Remote Services y proporcione un valor de atributo válido para el atributo especificado.
Categoría	Configuración
Subcategoría	SYS = Información del sistema
Gravedad	Gravedad 2 (Advertencia)
Captura/Identificador de suceso	FALSO
Mensaje de la pantalla LCD	No hay ningún mensaje de la pantalla LCD definido.
Valor predeterminado inicial.	FALSO

Visibilidad de filtro	Alerta IPMI	Alerta SNMP	Alerta por correo electrónico	Registro de LC	LCD	Apagado	Ciclo de encendido	Restablecer
FALSO	FALSO	FALSO	FALSO	FALSO	FALSO	FALSO	FALSO	FALSO

SYS011

Mensaje	Ya se confirmaron los valores de configuración pendientes, no se puede realizar otra operación de establecimiento.
Descripción detallada	Un trabajo de configuración se programa para aplicar operaciones de establecimiento pendientes. Las operaciones de establecimiento no se admiten si hay un trabajo de configuración existente para un componente.

Acción de respuesta recomendada	Espera hasta que finalice el trabajo programado o elimine los trabajos de configuración antes de intentar más operaciones de establecimiento de atributos.
Categoría	Configuración
Subcategoría	SYS = Información del sistema
Gravedad	Gravedad 2 (Advertencia)
Captura/Identificador de suceso	FALSO
Mensaje de la pantalla LCD	No hay ningún mensaje de la pantalla LCD definido.
Valor predeterminado inicial.	FALSO

Visibilidad de filtro	Alerta IPMI	Alerta SNMP	Alerta por correo electrónico	Registro de LC	LCD	Apagado	Ciclo de encendido	Restablecer
FALSO	FALSO	FALSO	FALSO	FALSO	FALSO	FALSO	FALSO	FALSO

SYS012

Mensaje	Los privilegios de usuario no son suficientes para llevar a cabo la operación.
Descripción detallada	Las credenciales de usuario proporcionadas no tienen los privilegios adecuados para realizar la operación solicitada.
Acción de respuesta recomendada	Vuelva a intentar la operación utilizando credenciales de usuario que tengan privilegios de usuario apropiados para realizar la operación.
Categoría	Configuración
Subcategoría	SYS = Información del sistema
Gravedad	Gravedad 2 (Advertencia)
Captura/Identificador de suceso	FALSO
Mensaje de la pantalla LCD	No hay ningún mensaje de la pantalla LCD definido.
Valor predeterminado inicial.	FALSO

Visibilidad de filtro	Alerta IPMI	Alerta SNMP	Alerta por correo electrónico	Registro de LC	LCD	Apagado	Ciclo de encendido	Restablecer
FALSO	FALSO	FALSO	FALSO	FALSO	FALSO	FALSO	FALSO	FALSO

SYS013

Mensaje	Nombre de atributo no válido: <i>arg1</i> .
Argumentos	<ul style="list-style-type: none"> <i>arg1</i> = nombre de atributo
Descripción detallada	El nombre de atributo proporcionado para la operación solicitada no existe en el sistema de destino o no es válido.
Acción de respuesta recomendada	Para obtener más información, consulte la documentación de Lifecycle Controller Remote Services.
Categoría	Configuración
Subcategoría	SYS = Información del sistema
Gravedad	Gravedad 2 (Advertencia)
Captura/Identificador de suceso	FALSO
Mensaje de la pantalla LCD	No hay ningún mensaje de la pantalla LCD definido.
Valor predeterminado inicial.	FALSO

Visibilidad de filtro	Alerta IPMI	Alerta SNMP	Alerta por correo electrónico	Registro de LC	LCD	Apagado	Ciclo de encendido	Restablecer
FALSO	FALSO	FALSO	FALSO	FALSO	FALSO	FALSO	FALSO	FALSO

SYS014

Mensaje	Valor no válido para atributo: <i>arg1</i>
Argumentos	<ul style="list-style-type: none"> <i>arg1</i> = nombre de atributo
Descripción detallada	El valor que se proporciona para el atributo especificado no es válido.

Acción de respuesta recomendada	Para obtener más información, consulte la documentación de Lifecycle Controller Remote Services y brinde un valor válido para el atributo especificado.
Categoría	Configuración
Subcategoría	SYS = Información del sistema
Gravedad	Gravedad 2 (Advertencia)
Captura/Identificador de suceso	FALSO
Mensaje de la pantalla LCD	No hay ningún mensaje de la pantalla LCD definido.
Valor predeterminado inicial.	FALSO

Visibilidad de filtro	Alerta IPMI	Alerta SNMP	Alerta por correo electrónico	Registro de LC	LCD	Apagado	Ciclo de encendido	Restablecer
FALSO	FALSO	FALSO	FALSO	FALSO	FALSO	FALSO	FALSO	FALSO

SYS015

Mensaje	Trabajo creado correctamente.
Descripción detallada	Se ha creado el trabajo solicitado.
Acción de respuesta recomendada	No es necesaria ninguna acción de respuesta.
Categoría	Configuración
Subcategoría	SYS = Información del sistema
Gravedad	Gravedad 3 (Informativo)
Captura/Identificador de suceso	FALSO
Mensaje de la pantalla LCD	No hay ningún mensaje de la pantalla LCD definido.
Valor predeterminado inicial.	FALSO

Visibilidad de filtro	Alerta IPMI	Alerta SNMP	Alerta por correo electrónico	Registro de LC	LCD	Apagado	Ciclo de encendido	Restablecer
FALSO	FALSO	FALSO	FALSO	FALSO	FALSO	FALSO	FALSO	FALSO

SYS016

Mensaje	Trabajo completado con errores
Descripción detallada	Se intentaron todas las operaciones en el trabajo, pero algunas no se completaron satisfactoriamente.
Acción de respuesta recomendada	Revise el contenido del trabajo y compruebe que los valores sean correctos. Para obtener más información, consulte la documentación de Lifecycle Controller Remote Services.
Categoría	Configuración
Subcategoría	SYS = Información del sistema
Gravedad	Gravedad 2 (Advertencia)
Captura/Identificador de suceso	FALSO
Mensaje de la pantalla LCD	No hay ningún mensaje de la pantalla LCD definido.
Valor predeterminado inicial.	FALSO

Visibilidad de filtro	Alerta IPMI	Alerta SNMP	Alerta por correo electrónico	Registro de LC	LCD	Apagado	Ciclo de encendido	Restablecer
FALSO	FALSO	FALSO	FALSO	FALSO	FALSO	FALSO	FALSO	FALSO

SYS017

Mensaje	El trabajo no se completó satisfactoriamente.
Descripción detallada	El trabajo no se completó satisfactoriamente.
Acción de respuesta recomendada	Verifique el motivo de la finalización no satisfactoria del trabajo por medio de la inspección de las entradas del registro de Lifecycle relacionadas con el trabajo. Corrija la causa subyacente de la finalización incorrecta y vuelva a intentar la operación.
Categoría	Configuración
Subcategoría	SYS = Información del sistema
Gravedad	Gravedad 2 (Advertencia)

Captura/ Identificador de suceso	FALSO
Mensaje de la pantalla LCD	No hay ningún mensaje de la pantalla LCD definido.
Valor predeterminado inicial.	FALSO

Visibilidad de filtro	Alerta IPMI	Alerta SNMP	Alerta por correo electrónico	Registro de LC	LCD	Apagado	Ciclo de encendido	Restablecer
FALSO	FALSO	FALSO	FALSO	FALSO	FALSO	FALSO	FALSO	FALSO

SYS018

Mensaje	Trabajo completado satisfactoriamente.
Descripción detallada	El trabajo enviado se ha completado correctamente.
Acción de respuesta recomendada	No es necesaria ninguna acción de respuesta.
Categoría	Configuración
Subcategoría	SYS = Información del sistema
Gravedad	Gravedad 3 (Informativo)
Captura/ Identificador de suceso	FALSO
Mensaje de la pantalla LCD	No hay ningún mensaje de la pantalla LCD definido.
Valor predeterminado inicial.	FALSO

Visibilidad de filtro	Alerta IPMI	Alerta SNMP	Alerta por correo electrónico	Registro de LC	LCD	Apagado	Ciclo de encendido	Restablecer
FALSO	FALSO	FALSO	FALSO	FALSO	FALSO	FALSO	FALSO	FALSO

SYS019

Mensaje	No se encontró la entrada de dependencia requerida.
----------------	---

Descripción detallada	En la entrada falta una dependencia necesaria para la operación.
Acción de respuesta recomendada	Proporcione la dependencia requerida y vuelva a intentar. Para obtener más información, consulte la documentación de Lifecycle Controller Remote Services.
Categoría	Configuración
Subcategoría	SYS = Información del sistema
Gravedad	Gravedad 2 (Advertencia)
Captura/Identificador de suceso	FALSO
Mensaje de la pantalla LCD	No hay ningún mensaje de la pantalla LCD definido.
Valor predeterminado inicial.	FALSO

Visibilidad de filtro	Alerta IPMI	Alerta SNMP	Alerta por correo electrónico	Registro de LC	LCD	Apagado	Ciclo de encendido	Restablecer
FALSO	FALSO	FALSO	FALSO	FALSO	FALSO	FALSO	FALSO	FALSO

SYS020

Mensaje	Valor de atributo requerido no válido.
Descripción detallada	El valor que se proporciona para el tipo de atributo no es válido.
Acción de respuesta recomendada	El valor especificado no es válido. Consulte la documentación de Lifecycle Controller Remote Services para obtener más información.
Categoría	Configuración
Subcategoría	SYS = Información del sistema
Gravedad	Gravedad 2 (Advertencia)
Captura/Identificador de suceso	FALSO
Mensaje de la pantalla LCD	No hay ningún mensaje de la pantalla LCD definido.
Valor predeterminado inicial.	FALSO

Visibilidad de filtro	Alerta IPMI	Alerta SNMP	Alerta por correo electrónico	Registro de LC	LCD	Apagado	Ciclo de encendido	Restablecer
FALSO	FALSO	FALSO	FALSO	FALSO	FALSO	FALSO	FALSO	FALSO

SYS021

Mensaje	No se puede establecer el valor para <i>arg1</i>
Argumentos	<ul style="list-style-type: none"> <i>arg1</i> = nombre de atributo
Descripción detallada	La operación no se pudo completar debido a parámetros incorrectos o errores internos.
Acción de respuesta recomendada	Vuelva a intentar la operación. Si el error persiste, 1) verifique que el valor establecido sea correcto, 2) restablezca el iDRAC.
Categoría	Configuración
Subcategoría	SYS = Información del sistema
Gravedad	Gravedad 2 (Advertencia)
Captura/Identificador de suceso	FALSO
Mensaje de la pantalla LCD	No hay ningún mensaje de la pantalla LCD definido.
Valor predeterminado inicial.	FALSO

Visibilidad de filtro	Alerta IPMI	Alerta SNMP	Alerta por correo electrónico	Registro de LC	LCD	Apagado	Ciclo de encendido	Restablecer
FALSO	FALSO	FALSO	FALSO	FALSO	FALSO	FALSO	FALSO	FALSO

SYS022

Mensaje	Error de asignación de recursos.
Descripción detallada	La operación no se pudo completar debido a una falla interna en la asignación de recursos.
Acción de respuesta recomendada	Restablezca el iDRAC y vuelva a intentar la operación.
Categoría	Configuración

Subcategoría	SYS = Información del sistema
Gravedad	Gravedad 1 (Crítico)
Captura/ Identificador de suceso	FALSO
Mensaje de la pantalla LCD	No hay ningún mensaje de la pantalla LCD definido.
Valor predeterminado inicial.	FALSO

Visibilidad de filtro	Alerta IPMI	Alerta SNMP	Alerta por correo electrónico	Registro de LC	LCD	Apagado	Ciclo de encendido	Restablecer
FALSO	FALSO	FALSO	FALSO	FALSO	FALSO	FALSO	FALSO	FALSO

SYS023

Mensaje	No hay cambios de configuración pendientes.
Descripción detallada	No hay valores pendientes para cambiar.
Acción de respuesta recomendada	Asegúrese de que no haya valores pendientes para los atributos que se deben establecer y vuelva a intentar la operación.
Categoría	Configuración
Subcategoría	SYS = Información del sistema
Gravedad	Gravedad 2 (Advertencia)
Captura/ Identificador de suceso	FALSO
Mensaje de la pantalla LCD	No hay ningún mensaje de la pantalla LCD definido.
Valor predeterminado inicial.	FALSO

Visibilidad de filtro	Alerta IPMI	Alerta SNMP	Alerta por correo electrónico	Registro de LC	LCD	Apagado	Ciclo de encendido	Restablecer
FALSO	FALSO	FALSO	FALSO	FALSO	FALSO	FALSO	FALSO	FALSO

SYS024

Mensaje	Error en dependencia de atributo.
Descripción detallada	El valor de dependencia de atributo que se ha proporcionado no es válido.
Acción de respuesta recomendada	Para obtener más información sobre la dependencia de atributo, consulte la documentación de Lifecycle Controller Remote Services.
Categoría	Configuración
Subcategoría	SYS = Información del sistema
Gravedad	Gravedad 2 (Advertencia)
Captura/ Identificador de suceso	FALSO
Mensaje de la pantalla LCD	No hay ningún mensaje de la pantalla LCD definido.
Valor predeterminado inicial.	FALSO

Visibilidad de filtro	Alerta IPMI	Alerta SNMP	Alerta por correo electrónico	Registro de LC	LCD	Apagado	Ciclo de encendido	Restablecer
FALSO	FALSO	FALSO	FALSO	FALSO	FALSO	FALSO	FALSO	FALSO

SYS025

Mensaje	No se puede eliminar la configuración pendiente.
Descripción detallada	No existen configuraciones pendientes que se deban eliminar.
Acción de respuesta recomendada	No es necesaria ninguna acción de respuesta.
Categoría	Configuración
Subcategoría	SYS = Información del sistema
Gravedad	Gravedad 3 (Informativo)
Captura/ Identificador de suceso	FALSO

Mensaje de la pantalla LCD No hay ningún mensaje de la pantalla LCD definido.

Valor predeterminado inicial. FALSO

Visibilidad de filtro	Alerta IPMI	Alerta SNMP	Alerta por correo electrónico	Registro de LC	LCD	Apagado	Ciclo de encendido	Restablecer
FALSO	FALSO	FALSO	FALSO	FALSO	FALSO	FALSO	FALSO	FALSO

SYS1000

Mensaje El sistema está encendido.

Descripción detallada El sistema está encendido.

Acción de respuesta recomendada No es necesaria ninguna acción de respuesta.

Categoría Auditorías

Subcategoría SYS = Información del sistema

Gravedad Gravedad 3 (Informativo)

Captura/Identificador de suceso 8579

Mensaje de la pantalla LCD No hay ningún mensaje de la pantalla LCD definido.

Valor predeterminado inicial. FALSO

Visibilidad de filtro	Alerta IPMI	Alerta SNMP	Alerta por correo electrónico	Registro de LC	LCD	Apagado	Ciclo de encendido	Restablecer
VERDADE RO	FALSO	VERDADE RO	VERDADE RO	VERDADE RO	FALSO	FALSO	FALSO	FALSO

SYS1001

Mensaje El sistema se está por apagar.

Descripción detallada El sistema se está por apagar.

Acción de respuesta recomendada	No es necesaria ninguna acción de respuesta.
Categoría	Auditorías
Subcategoría	SYS = Información del sistema
Gravedad	Gravedad 3 (Informativo)
Captura/ Identificador de suceso	8579
Mensaje de la pantalla LCD	No hay ningún mensaje de la pantalla LCD definido.
Valor predeterminado inicial.	FALSO

Visibilidad de filtro	Alerta IPMI	Alerta SNMP	Alerta por correo electrónico	Registro de LC	LCD	Apagado	Ciclo de encendido	Restablecer
VERDADE RO	FALSO	VERDADE RO	VERDADE RO	VERDADE RO	FALSO	FALSO	FALSO	FALSO

SYS1002

Mensaje	El sistema está realizando un ciclo de encendido.
Descripción detallada	El sistema está realizando un ciclo de encendido.
Acción de respuesta recomendada	No es necesaria ninguna acción de respuesta.
Categoría	Auditorías
Subcategoría	SYS = Información del sistema
Gravedad	Gravedad 3 (Informativo)
Captura/ Identificador de suceso	8579
Mensaje de la pantalla LCD	No hay ningún mensaje de la pantalla LCD definido.
Valor predeterminado inicial.	FALSO

Visibilidad de filtro	Alerta IPMI	Alerta SNMP	Alerta por correo electrónico	Registro de LC	LCD	Apagado	Ciclo de encendido	Restablecer
VERDADE RO	FALSO	VERDADE RO	VERDADE RO	VERDADE RO	FALSO	FALSO	FALSO	FALSO

SYS1003

Mensaje	La CPU del sistema se está restableciendo.
Descripción detallada	El sistema está restableciendo la CPU porque el sistema se apagó, se encendió o se restableció mediante sistema operativo como CTRL-ALT-Supr.
Acción de respuesta recomendada	No es necesaria ninguna acción de respuesta.
Categoría	Auditorías
Subcategoría	SYS = Información del sistema
Gravedad	Gravedad 3 (Informativo)
Captura/ Identificador de suceso	8579
Mensaje de la pantalla LCD	No hay ningún mensaje de la pantalla LCD definido.
Valor predeterminado inicial.	FALSO

Visibilidad de filtro	Alerta IPMI	Alerta SNMP	Alerta por correo electrónico	Registro de LC	LCD	Apagado	Ciclo de encendido	Restablecer
VERDADE RO	FALSO	VERDADE RO	VERDADE RO	VERDADE RO	FALSO	FALSO	FALSO	FALSO

SYS029

Mensaje	Nombre de parámetro no admitido <i>arg1</i> .
Argumentos	<ul style="list-style-type: none"> <i>arg1</i> = nombre de parámetro
Descripción detallada	El nombre de parámetro no se admite.

Acción de respuesta recomendada	Elimine el parámetro no admitido y vuelva a intentar la operación.
Categoría	Configuración
Subcategoría	SYS = Información del sistema
Gravedad	Gravedad 2 (Advertencia)
Captura/ Identificador de suceso	FALSO
Mensaje de la pantalla LCD	No hay ningún mensaje de la pantalla LCD definido.
Valor predeterminado inicial.	FALSO

Visibilidad de filtro	Alerta IPMI	Alerta SNMP	Alerta por correo electrónico	Registro de LC	LCD	Apagado	Ciclo de encendido	Restablecer
FALSO	FALSO	FALSO	FALSO	FALSO	FALSO	FALSO	FALSO	FALSO

SYS030

Mensaje	Recopilando información de la configuración de los componentes.
Descripción detallada	Recopilando los datos necesarios para la configuración de los componentes.
Acción de respuesta recomendada	No es necesaria ninguna acción de respuesta.
Categoría	Configuración
Subcategoría	SYS = Información del sistema
Gravedad	Gravedad 3 (Informativo)
Captura/ Identificador de suceso	FALSO
Mensaje de la pantalla LCD	No hay ningún mensaje de la pantalla LCD definido.
Valor predeterminado inicial.	FALSO

Visibilidad de filtro	Alerta IPMI	Alerta SNMP	Alerta por correo electrónico	Registro de LC	LCD	Apagado	Ciclo de encendido	Restablecer
SE DESCONOC E	FALSO	FALSO	FALSO	VERDADE RO	FALSO	FALSO	FALSO	FALSO

SYS031

Mensaje	Actualizando la configuración de los componentes.
Descripción detallada	La configuración se está aplicando a un componente.
Acción de respuesta recomendada	No es necesaria ninguna acción de respuesta.
Categoría	Configuración
Subcategoría	SYS = Información del sistema
Gravedad	Gravedad 3 (Informativo)
Captura/ Identificador de suceso	FALSO
Mensaje de la pantalla LCD	No hay ningún mensaje de la pantalla LCD definido.
Valor predeterminado inicial.	FALSO

Visibilidad de filtro	Alerta IPMI	Alerta SNMP	Alerta por correo electrónico	Registro de LC	LCD	Apagado	Ciclo de encendido	Restablecer
SE DESCONOC E	FALSO	FALSO	FALSO	VERDADE RO	FALSO	FALSO	FALSO	FALSO

SYS032

Mensaje	Se completó la configuración del componente preconfigurado.
Descripción detallada	Se completó la actualización de la configuración de los componentes preconfigurados ejecutada en el entorno UEFI del sistema host.
Acción de respuesta recomendada	No es necesaria ninguna acción de respuesta.

Categoría	Configuración
Subcategoría	SYS = Información del sistema
Gravedad	Gravedad 3 (Informativo)
Captura/ Identificador de suceso	FALSO
Mensaje de la pantalla LCD	No hay ningún mensaje de la pantalla LCD definido.
Valor predeterminado inicial.	FALSO

Visibilidad de filtro	Alerta IPMI	Alerta SNMP	Alerta por correo electrónico	Registro de LC	LCD	Apagado	Ciclo de encendido	Restablecer
SE DESCONOC CE	FALSO	FALSO	FALSO	VERDADE RO	FALSO	FALSO	FALSO	FALSO

SYS034

Mensaje Ejecutando operación de configuración de componentes para: *arg1*

Argumentos

- *arg1* = nombre de dispositivo

Descripción detallada La operación de configuración del dispositivo especificado está en progreso.

Acción de respuesta recomendada No es necesaria ninguna acción de respuesta.

Categoría	Configuración
Subcategoría	SYS = Información del sistema
Gravedad	Gravedad 3 (Informativo)
Captura/ Identificador de suceso	FALSO
Mensaje de la pantalla LCD	No hay ningún mensaje de la pantalla LCD definido.
Valor predeterminado inicial.	FALSO

Visibilidad de filtro	Alerta IPMI	Alerta SNMP	Alerta por correo electrónico	Registro de LC	LCD	Apagado	Ciclo de encendido	Restablecer
SE DESCONOC E	FALSO	FALSO	FALSO	VERDADE RO	FALSO	FALSO	FALSO	FALSO

SYS035

Mensaje

Algunos valores de configuración no se aplicaron a: *arg1*

Argumentos

- *arg1* = nombre de dispositivo

Descripción detallada

Se completó la operación de configuración de componentes, pero algunos de los valores de configuración no se aplicaron correctamente.

Acción de respuesta recomendada

Recupere y vea los resultados de la operación de configuración en el registro de Lifecycle. Para obtener más información sobre cómo recuperar los resultados de configuración, consulte la Guía del usuario de Lifecycle Controller Remote Services. Identifique las operaciones de configuración incorrectas. Modifique los datos de entrada según corresponda para el componente y vuelva a intentar la operación de configuración.

Categoría

Configuración

Subcategoría

SYS = Información del sistema

Gravedad

Gravedad 2 (Advertencia)

Captura/Identificador de suceso

FALSO

Mensaje de la pantalla LCD

No hay ningún mensaje de la pantalla LCD definido.

Valor predeterminado inicial.

FALSO

Visibilidad de filtro	Alerta IPMI	Alerta SNMP	Alerta por correo electrónico	Registro de LC	LCD	Apagado	Ciclo de encendido	Restablecer
SE DESCONOC E	FALSO	FALSO	FALSO	VERDADE RO	FALSO	FALSO	FALSO	FALSO

SYS036

Mensaje

No se puede aplicar la configuración al componente.

Descripción detallada	Los valores de configuración no se han aplicado a los componentes. Esto puede indicar que se han completado los cambios de configuración desde la última recopilación de inventario del sistema.
Acción de respuesta recomendada	Vuelva a intentar la operación o pruebe la operación de definición de atributo para el componente.
Categoría	Configuración
Subcategoría	SYS = Información del sistema
Gravedad	Gravedad 2 (Advertencia)
Captura/ Identificador de suceso	FALSO
Mensaje de la pantalla LCD	No hay ningún mensaje de la pantalla LCD definido.
Valor predeterminado inicial.	FALSO

Visibilidad de filtro	Alerta IPMI	Alerta SNMP	Alerta por correo electrónico	Registro de LC	LCD	Apagado	Ciclo de encendido	Restablecer
SE DESCONOC CE	FALSO	FALSO	FALSO	VERDADE RO	FALSO	FALSO	FALSO	FALSO

SYS037

Mensaje	Falla en la inicialización de la actualización de los componentes.
Descripción detallada	La validación de la operación no se realizó correctamente. Los datos del comando, del destino y de la operación se validan en su totalidad antes de realizar una actualización. Si algunos de los datos faltan o son incorrectos, la operación falla.
Acción de respuesta recomendada	Active el atributo Recopilar inventario del sistema en el reinicio de Lifecycle Controller y reinicie el sistema. Vuelva a intentar la operación después de reiniciar el sistema.
Categoría	Configuración
Subcategoría	SYS = Información del sistema
Gravedad	Gravedad 2 (Advertencia)
Captura/ Identificador de suceso	FALSO
Mensaje de la pantalla LCD	No hay ningún mensaje de la pantalla LCD definido.

Valor predeterminado inicial. FALSO

Visibilidad de filtro	Alerta IPMI	Alerta SNMP	Alerta por correo electrónico	Registro de LC	LCD	Apagado	Ciclo de encendido	Restablecer
SE DESCONOC CE	FALSO	FALSO	FALSO	VERDADE RO	FALSO	FALSO	FALSO	FALSO

SYS038

Mensaje Información de configuración perdida o dañada.

Descripción detallada No se han podido ubicar los datos de configuración relacionados con el trabajo.

Acción de respuesta recomendada Vuelva a intentar la operación. Si este problema persiste, póngase en contacto con el servicio de asistencia técnica.

Categoría Configuración

Subcategoría SYS = Información del sistema

Gravedad Gravedad 2 (Advertencia)

Captura/Identificador de suceso FALSO

Mensaje de la pantalla LCD No hay ningún mensaje de la pantalla LCD definido.

Valor predeterminado inicial. FALSO

Visibilidad de filtro	Alerta IPMI	Alerta SNMP	Alerta por correo electrónico	Registro de LC	LCD	Apagado	Ciclo de encendido	Restablecer
SE DESCONOC CE	FALSO	FALSO	FALSO	VERDADE RO	FALSO	FALSO	FALSO	FALSO

SYS039

Mensaje Falló la verificación de los cambios de configuración solicitados.

Descripción detallada Los cambios de configuración solicitados no superaron los controles de verificación de los componentes específicos y, por lo tanto, los cambios no se aplicarán.

Acción de respuesta recomendada	Verifique las secuencias de comandos o la documentación relacionada y vuelva a intentarlo.
Categoría	Configuración
Subcategoría	SYS = Información del sistema
Gravedad	Gravedad 2 (Advertencia)
Captura/Identificador de suceso	FALSO
Mensaje de la pantalla LCD	No hay ningún mensaje de la pantalla LCD definido.
Valor predeterminado inicial.	FALSO

Visibilidad de filtro	Alerta IPMI	Alerta SNMP	Alerta por correo electrónico	Registro de LC	LCD	Apagado	Ciclo de encendido	Restablecer
SE DESCONOC CE	FALSO	FALSO	FALSO	VERDADE RO	FALSO	FALSO	FALSO	FALSO

SYS040

Mensaje	No se pudo actualizar el componente.
Descripción detallada	Falló una operación para actualizar del componente.
Acción de respuesta recomendada	Verifique el registro de Lifecycle para obtener más detalles sobre la falla. Resuelva el motivo de la falla y vuelva a intentar la operación.
Categoría	Configuración
Subcategoría	SYS = Información del sistema
Gravedad	Gravedad 2 (Advertencia)
Captura/Identificador de suceso	FALSO
Mensaje de la pantalla LCD	No hay ningún mensaje de la pantalla LCD definido.
Valor predeterminado inicial.	FALSO

Visibilidad de filtro	Alerta IPMI	Alerta SNMP	Alerta por correo electrónico	Registro de LC	LCD	Apagado	Ciclo de encendido	Restablecer
SE DESCONOC E	FALSO	FALSO	FALSO	VERDADE RO	FALSO	FALSO	FALSO	FALSO

SYS041

Mensaje	No se pueden aplicar algunos de los valores de configuración de los componentes.
Descripción detallada	La actualización de la configuración se ha completado, pero todos los valores no se han aplicado correctamente.
Acción de respuesta recomendada	Compruebe el registro de Lifecycle para los valores que no se han establecido. Resuelva los problemas en el archivo de configuración XML de entrada y vuelva a intentar la operación. De forma alternativa, puede configurar cada uno de los atributos con los métodos de servicio del componente. Para obtener más información, consulte la Guía del usuario de Lifecycle Controller.
Categoría	Configuración
Subcategoría	SYS = Información del sistema
Gravedad	Gravedad 2 (Advertencia)
Captura/Identificador de suceso	FALSO
Mensaje de la pantalla LCD	No hay ningún mensaje de la pantalla LCD definido.
Valor predeterminado inicial.	FALSO

Visibilidad de filtro	Alerta IPMI	Alerta SNMP	Alerta por correo electrónico	Registro de LC	LCD	Apagado	Ciclo de encendido	Restablecer
SE DESCONOC E	FALSO	FALSO	FALSO	VERDADE RO	FALSO	FALSO	FALSO	FALSO

SYS042

Mensaje	La configuración de los componentes se ha completado correctamente.
Descripción detallada	La configuración solicitada de los componentes se ha completado correctamente.

Acción de respuesta recomendada	No es necesaria ninguna acción de respuesta.
Categoría	Configuración
Subcategoría	SYS = Información del sistema
Gravedad	Gravedad 3 (Informativo)
Captura/ Identificador de suceso	FALSO
Mensaje de la pantalla LCD	No hay ningún mensaje de la pantalla LCD definido.
Valor predeterminado inicial.	FALSO

Visibilidad de filtro	Alerta IPMI	Alerta SNMP	Alerta por correo electrónico	Registro de LC	LCD	Apagado	Ciclo de encendido	Restablecer
SE DESCONOC CE	FALSO	FALSO	FALSO	VERDADE RO	FALSO	FALSO	FALSO	FALSO

SYS043

Mensaje	Archivo XML de configuración del sistema exportado correctamente.
Descripción detallada	La configuración actual de los componentes del sistema (BIOS, iDRAC, NIC, RAID, etc.) se escribió en un archivo XML de configuración del sistema y se copió correctamente en la ubicación especificada.
Acción de respuesta recomendada	No es necesaria ninguna acción de respuesta.
Categoría	Configuración
Subcategoría	SYS = Información del sistema
Gravedad	Gravedad 3 (Informativo)
Captura/ Identificador de suceso	FALSO
Mensaje de la pantalla LCD	No hay ningún mensaje de la pantalla LCD definido.
Valor predeterminado inicial.	FALSO

Visibilidad de filtro	Alerta IPMI	Alerta SNMP	Alerta por correo electrónico	Registro de LC	LCD	Apagado	Ciclo de encendido	Restablecer
SE DESCONOC E	FALSO	FALSO	FALSO	FALSO	FALSO	FALSO	FALSO	FALSO

SYS044

Mensaje	No se puede exportar la configuración de uno o más componentes.
Descripción detallada	No se ha podido recopilar la información de configuración para uno o más componentes. Se ha producido un error interno durante el procesamiento de la información del componente.
Acción de respuesta recomendada	Active Recopilar inventario del sistema en el reinicio (CSIOR) de Lifecycle Controller y reinicie el sistema. Asegúrese de que la recopilación del inventario se haya completado antes de volver a intentar la operación. Para obtener más información, consulte la Guía del usuario de Lifecycle Controller.
Categoría	Configuración
Subcategoría	SYS = Información del sistema
Gravedad	Gravedad 2 (Advertencia)
Captura/Identificador de suceso	FALSO
Mensaje de la pantalla LCD	No hay ningún mensaje de la pantalla LCD definido.
Valor predeterminado inicial.	FALSO

Visibilidad de filtro	Alerta IPMI	Alerta SNMP	Alerta por correo electrónico	Registro de LC	LCD	Apagado	Ciclo de encendido	Restablecer
SE DESCONOC E	FALSO	FALSO	FALSO	FALSO	FALSO	FALSO	FALSO	FALSO

SYS045

Mensaje	No se puede copiar el archivo XML de configuración del sistema en el recurso compartido de red.
Descripción detallada	Se ha producido un error al copiar el archivo XML de configuración del sistema en el recurso compartido de red.

Acción de respuesta recomendada	Si el archivo se exporta a un recurso compartido NFS, asegúrese de que se pueda acceder a él desde iDRAC. Si el archivo se exporta a un recurso compartido CIFS, asegúrese de que se pueda acceder a él desde iDRAC mediante credenciales de acceso al recurso compartido con los privilegios apropiados.
Categoría	Configuración
Subcategoría	SYS = Información del sistema
Gravedad	Gravedad 2 (Advertencia)
Captura/Identificador de suceso	FALSO
Mensaje de la pantalla LCD	No hay ningún mensaje de la pantalla LCD definido.
Valor predeterminado inicial.	FALSO

Visibilidad de filtro	Alerta IPMI	Alerta SNMP	Alerta por correo electrónico	Registro de LC	LCD	Apagado	Ciclo de encendido	Restablecer
SE DESCONOC E	FALSO	FALSO	FALSO	FALSO	FALSO	FALSO	FALSO	FALSO

SYS046

Mensaje	No se puede importar el archivo XML de configuración del sistema desde el recurso compartido de red.
Descripción detallada	Se ha producido un error al copiar el archivo XML de configuración del sistema en el recurso compartido de red.
Acción de respuesta recomendada	Si el archivo se copia desde un recurso compartido NFS, asegúrese de que se pueda acceder a él desde iDRAC. Si el archivo se copia desde un recurso compartido CIFS, asegúrese de que se pueda acceder a él desde iDRAC mediante las credenciales de recurso compartido proporcionadas. Pruebe el acceso al recurso compartido de red mediante el método de prueba de conexión de red. Para obtener más información, consulte la Guía del usuario de Lifecycle Controller.
Categoría	Configuración
Subcategoría	SYS = Información del sistema
Gravedad	Gravedad 2 (Advertencia)
Captura/Identificador de suceso	FALSO

Mensaje de la pantalla LCD No hay ningún mensaje de la pantalla LCD definido.

Valor predeterminado inicial. FALSO

Visibilidad de filtro	Alerta IPMI	Alerta SNMP	Alerta por correo electrónico	Registro de LC	LCD	Apagado	Ciclo de encendido	Restablecer
SE DESCONO CE	FALSO	FALSO	FALSO	FALSO	FALSO	FALSO	FALSO	FALSO

SYS047

Mensaje El archivo de entrada para el archivo XML de configuración del sistema no es compatible con el esquema de configuración.

Descripción detallada El archivo de entrada no es compatible con el esquema XML de configuración del sistema.

Acción de respuesta recomendada Asegúrese de que el archivo de entrada sea compatible con el esquema de configuración del sistema, publicado en delltechcenter.com/lc.

Categoría Configuración

Subcategoría SYS = Información del sistema

Gravedad Gravedad 2 (Advertencia)

Captura/Identificador de suceso FALSO

Mensaje de la pantalla LCD No hay ningún mensaje de la pantalla LCD definido.

Valor predeterminado inicial. FALSO

Visibilidad de filtro	Alerta IPMI	Alerta SNMP	Alerta por correo electrónico	Registro de LC	LCD	Apagado	Ciclo de encendido	Restablecer
SE DESCONO CE	FALSO	FALSO	FALSO	FALSO	FALSO	FALSO	FALSO	FALSO

SYS048

Mensaje	El archivo XML de entrada de configuración del sistema contiene caracteres no válidos, <i>arg1</i> en la línea <i>arg2</i> .
Argumentos	<ul style="list-style-type: none">• <i>arg1</i> = carácter• <i>arg2</i> = línea
Descripción detallada	La operación esperó un archivo XML válido compatible con el esquema de configuración del sistema. Sin embargo, el archivo de configuración del sistema no contiene contenido XML válido.
Acción de respuesta recomendada	Vea el archivo en cualquier explorador web para buscar los caracteres no válidos. Elimine los caracteres no válidos y asegúrese de que el archivo XML sea válido y compatible con el esquema de configuración del sistema antes de volver a intentar la operación.
Categoría	Configuración
Subcategoría	SYS = Información del sistema
Gravedad	Gravedad 2 (Advertencia)
Captura/Identificador de suceso	FALSO
Mensaje de la pantalla LCD	No hay ningún mensaje de la pantalla LCD definido.
Valor predeterminado inicial.	FALSO

Visibilidad de filtro	Alerta IPMI	Alerta SNMP	Alerta por correo electrónico	Registro de LC	LCD	Apagado	Ciclo de encendido	Restablecer
SE DESCONOC E	FALSO	FALSO	FALSO	FALSO	FALSO	FALSO	FALSO	FALSO

SYS050

Mensaje	El archivo XML de configuración del sistema para importar configuración no es compatible con los controles de anidamiento del esquema.
Descripción detallada	El archivo XML de configuración del sistema para la operación de configuración de importación no es compatible con los controles de anidamiento del esquema. Sólo los controladores RAID pueden tener nodos de "<Componente>" anidados de una profundidad máxima de tres.

Acción de respuesta recomendada	Asegúrese de que el archivo XML de configuración del sistema sea compatible con el esquema de configuración del sistema publicado en delltechcenter.com/lc. Sólo los controladores RAID pueden tener nodos de componente anidados.
Categoría	Configuración
Subcategoría	SYS = Información del sistema
Gravedad	Gravedad 2 (Advertencia)
Captura/Identificador de suceso	FALSO
Mensaje de la pantalla LCD	No hay ningún mensaje de la pantalla LCD definido.
Valor predeterminado inicial.	FALSO

Visibilidad de filtro	Alerta IPMI	Alerta SNMP	Alerta por correo electrónico	Registro de LC	LCD	Apagado	Ciclo de encendido	Restablecer
SE DESCONOC E	FALSO	FALSO	FALSO	FALSO	FALSO	FALSO	FALSO	FALSO

SYS051

Mensaje	El sistema no se pudo apagar dentro del tiempo especificado.
Descripción detallada	A veces, el sistema operativo en el servidor puede no permitir un apagado ordenado o es posible que no se complete dentro del tiempo de espera de apagado ordenado especificado. Este error indica que el sistema no se pudo apagar dentro del tiempo especificado. El valor de tiempo de espera predeterminado es 5 minutos y el valor máximo permitido es de 1 hora.
Acción de respuesta recomendada	Vuelva a intentar la operación con un mayor tiempo de espera para el apagado ordenado o con la opción de apagado forzoso del sistema.
Categoría	Configuración
Subcategoría	SYS = Información del sistema
Gravedad	Gravedad 2 (Advertencia)
Captura/Identificador de suceso	FALSO
Mensaje de la pantalla LCD	No hay ningún mensaje de la pantalla LCD definido.

Valor predeterminado inicial.

FALSO

Visibilidad de filtro	Alerta IPMI	Alerta SNMP	Alerta por correo electrónico	Registro de LC	LCD	Apagado	Ciclo de encendido	Restablecer
SE DESCONOC E	FALSO	FALSO	FALSO	FALSO	FALSO	FALSO	FALSO	FALSO

SYS052

Mensaje Analizando configuración de iDRAC, sistema o Lifecycle Controller para aplicar los cambios.

Descripción detallada Los cambios de configuración que no requieren un reinicio del sistema se están aplicando.

Acción de respuesta recomendada No es necesaria ninguna acción de respuesta.

Categoría Configuración

Subcategoría SYS = Información del sistema

Gravedad Gravedad 3 (Informativo)

Captura/Identificador de suceso FALSO

Mensaje de la pantalla LCD No hay ningún mensaje de la pantalla LCD definido.

Valor predeterminado inicial. FALSO

Visibilidad de filtro	Alerta IPMI	Alerta SNMP	Alerta por correo electrónico	Registro de LC	LCD	Apagado	Ciclo de encendido	Restablecer
SE DESCONOC E	FALSO	FALSO	FALSO	FALSO	FALSO	FALSO	FALSO	FALSO

SYS053

Mensaje Archivo XML de configuración del sistema importado y aplicado correctamente.

Descripción detallada Los cambios de configuración especificados en el archivo XML de configuración del sistema se han aplicado correctamente.

Acción de respuesta recomendada	No es necesaria ninguna acción de respuesta.
Categoría	Configuración
Subcategoría	SYS = Información del sistema
Gravedad	Gravedad 3 (Informativo)
Captura/Identificador de suceso	FALSO
Mensaje de la pantalla LCD	No hay ningún mensaje de la pantalla LCD definido.
Valor predeterminado inicial.	FALSO

Visibilidad de filtro	Alerta IPMI	Alerta SNMP	Alerta por correo electrónico	Registro de LC	LCD	Apagado	Ciclo de encendido	Restablecer
SE DESCONO CE	FALSO	FALSO	FALSO	FALSO	FALSO	FALSO	FALSO	FALSO

SYS054

Mensaje	No se necesita aplicar cambios de configuración que requieran un reinicio del sistema.
Descripción detallada	La configuración actual para los componentes que requieren almacenamiento preconfigurado coincide la configuración especificada mediante el archivo de entrada. No se requiere el reinicio del sistema para aplicar configuración preconfigurada.
Acción de respuesta recomendada	No es necesaria ninguna acción de respuesta.
Categoría	Configuración
Subcategoría	SYS = Información del sistema
Gravedad	Gravedad 3 (Informativo)
Captura/Identificador de suceso	FALSO
Mensaje de la pantalla LCD	No hay ningún mensaje de la pantalla LCD definido.
Valor predeterminado inicial.	FALSO

Visibilidad de filtro	Alerta IPMI	Alerta SNMP	Alerta por correo electrónico	Registro de LC	LCD	Apagado	Ciclo de encendido	Restablecer
SE DESCONOC E	FALSO	FALSO	FALSO	FALSO	FALSO	FALSO	FALSO	FALSO

SYS055

Mensaje	La operación de importación del archivo XML de configuración se completó con errores.
Descripción detallada	La configuración especificada en el archivo XML de configuración del sistema se aplicó, pero hubieron algunos errores. El registro de Lifecycle Controller contiene los detalles de las configuraciones de componentes que han fallado.
Acción de respuesta recomendada	Revise el registro de Lifecycle Controller e identifique los cambios de configuración que no se completaron satisfactoriamente. Vuelva a intentar aplicar esos cambios en una operación distinta.
Categoría	Configuración
Subcategoría	SYS = Información del sistema
Gravedad	Gravedad 3 (Informativo)
Captura/Identificador de suceso	FALSO
Mensaje de la pantalla LCD	No hay ningún mensaje de la pantalla LCD definido.
Valor predeterminado inicial.	FALSO

Visibilidad de filtro	Alerta IPMI	Alerta SNMP	Alerta por correo electrónico	Registro de LC	LCD	Apagado	Ciclo de encendido	Restablecer
SE DESCONOC E	FALSO	FALSO	FALSO	FALSO	FALSO	FALSO	FALSO	FALSO

SYS056

Mensaje	Esperando a que el sistema se apague.
Descripción detallada	Esperando que el sistema se apague antes de aplicar los cambios de configuración.

Acción de respuesta recomendada	No es necesaria ninguna acción de respuesta.
Categoría	Configuración
Subcategoría	SYS = Información del sistema
Gravedad	Gravedad 3 (Informativo)
Captura/ Identificador de suceso	FALSO
Mensaje de la pantalla LCD	No hay ningún mensaje de la pantalla LCD definido.
Valor predeterminado inicial.	FALSO

Visibilidad de filtro	Alerta IPMI	Alerta SNMP	Alerta por correo electrónico	Registro de LC	LCD	Apagado	Ciclo de encendido	Restablecer
SE DESCONO CE	FALSO	FALSO	FALSO	FALSO	FALSO	FALSO	FALSO	FALSO

SYS057

Mensaje	Exportando archivo XML de configuración del sistema.
Descripción detallada	La configuración actual del sistema se está recopilando y el archivo de configuración del sistema se está por generar.
Acción de respuesta recomendada	No es necesaria ninguna acción de respuesta.
Categoría	Configuración
Subcategoría	SYS = Información del sistema
Gravedad	Gravedad 3 (Informativo)
Captura/ Identificador de suceso	FALSO
Mensaje de la pantalla LCD	No hay ningún mensaje de la pantalla LCD definido.
Valor predeterminado inicial.	FALSO

Visibilidad de filtro	Alerta IPMI	Alerta SNMP	Alerta por correo electrónico	Registro de LC	LCD	Apagado	Ciclo de encendido	Restablecer
SE DESCONOC E	FALSO	FALSO	FALSO	FALSO	FALSO	FALSO	FALSO	FALSO

SYS058

Mensaje	Aplicando los cambios de configuración.
Descripción detallada	Ejecutando la aplicación de ejecución de tareas automatizadas de Lifecycle Controller en el entorno de la interfaz de firmware extensible unificada (UEFI) para aplicar los cambios de configuración.
Acción de respuesta recomendada	No es necesaria ninguna acción de respuesta.
Categoría	Configuración
Subcategoría	SYS = Información del sistema
Gravedad	Gravedad 3 (Informativo)
Captura/Identificador de suceso	FALSO
Mensaje de la pantalla LCD	No hay ningún mensaje de la pantalla LCD definido.
Valor predeterminado inicial.	FALSO

Visibilidad de filtro	Alerta IPMI	Alerta SNMP	Alerta por correo electrónico	Registro de LC	LCD	Apagado	Ciclo de encendido	Restablecer
SE DESCONOC E	FALSO	FALSO	FALSO	FALSO	FALSO	FALSO	FALSO	FALSO

SYS059

Mensaje	La configuración del componente se modificó correctamente.
Descripción detallada	Los cambios de configuración para el componente identificado por el descriptor de dispositivo completo (FQDD) se han aplicado correctamente.

Acción de respuesta recomendada	No es necesaria ninguna acción de respuesta. Consulte el registro de Lifecycle para obtener detalles.
Categoría	Configuración
Subcategoría	SYS = Información del sistema
Gravedad	Gravedad 3 (Informativo)
Captura/Identificador de suceso	FALSO
Mensaje de la pantalla LCD	No hay ningún mensaje de la pantalla LCD definido.
Valor predeterminado inicial.	FALSO

Visibilidad de filtro	Alerta IPMI	Alerta SNMP	Alerta por correo electrónico	Registro de LC	LCD	Apagado	Ciclo de encendido	Restablecer
SE DESCONOC CE	FALSO	FALSO	FALSO	FALSO	FALSO	FALSO	FALSO	FALSO

SYS060

Mensaje	La configuración de componentes finalizó con errores.
Descripción detallada	Algunos cambios de configuración para el componente identificado por el descriptor de dispositivo completo (FQDD) en los resultados del trabajo de configuración no se aplicaron correctamente.
Acción de respuesta recomendada	Exporte el registro de Lifecycle e identifique los cambios de configuración que no se han completado o recupere los resultados de configuración utilizando el método GetConfigResults (). Vuelva a intentar aplicar los cambios que no se llevaron a cabo en una nueva operación de importación.
Categoría	Configuración
Subcategoría	SYS = Información del sistema
Gravedad	Gravedad 3 (Informativo)
Captura/Identificador de suceso	FALSO
Mensaje de la pantalla LCD	No hay ningún mensaje de la pantalla LCD definido.

Valor predeterminado inicial. FALSO

Visibilidad de filtro	Alerta IPMI	Alerta SNMP	Alerta por correo electrónico	Registro de LC	LCD	Apagado	Ciclo de encendido	Restablecer
SE DESCONOC CE	FALSO	FALSO	FALSO	FALSO	FALSO	FALSO	FALSO	FALSO

SYS061

Mensaje No se puede completar la configuración de los componentes.

Descripción detallada Algunos cambios de configuración para el componente identificado por el descriptor de dispositivo completo (FQDD) en los resultados del trabajo de configuración no se aplicaron correctamente.

Acción de respuesta recomendada Exporte el registro de Lifecycle e identifique los cambios de configuración que no se han completado o recupere los resultados de configuración utilizando el método GetConfigResults (). Vuelva a intentar aplicar los cambios que no se llevaron a cabo en una nueva operación de importación.

Categoría Configuración

Subcategoría SYS = Información del sistema

Gravedad Gravedad 3 (Informativo)

Captura/ Identificador de suceso FALSO

Mensaje de la pantalla LCD No hay ningún mensaje de la pantalla LCD definido.

Valor predeterminado inicial. FALSO

Visibilidad de filtro	Alerta IPMI	Alerta SNMP	Alerta por correo electrónico	Registro de LC	LCD	Apagado	Ciclo de encendido	Restablecer
SE DESCONOC CE	FALSO	FALSO	FALSO	FALSO	FALSO	FALSO	FALSO	FALSO

SYS062

Mensaje El archivo de entrada para la operación de configuración de importación no es válido. No se encontró el elemento raíz XML esperado.

Descripción detallada	El archivo de entrada para la operación de configuración de importación no contiene un elemento raíz XML válido.
Acción de respuesta recomendada	Abra el archivo de entrada en cualquier explorador web para detectar contenido no válido antes encontrar el elemento raíz válido. Corrija el contenido no válido y asegúrese de que el archivo XML sea compatible con el esquema de configuración del sistema antes de volver a intentar la operación.
Categoría	Configuración
Subcategoría	SYS = Información del sistema
Gravedad	Gravedad 2 (Advertencia)
Captura/Identificador de suceso	FALSO
Mensaje de la pantalla LCD	No hay ningún mensaje de la pantalla LCD definido.
Valor predeterminado inicial.	FALSO

Visibilidad de filtro	Alerta IPMI	Alerta SNMP	Alerta por correo electrónico	Registro de LC	LCD	Apagado	Ciclo de encendido	Restablecer
SE DESCONOC CE	FALSO	FALSO	FALSO	FALSO	FALSO	FALSO	FALSO	FALSO

SYS063

Mensaje	El archivo de entrada para la operación de configuración de importación no es válido. No se cerró el elemento raíz esperado.
Descripción detallada	El archivo de entrada para la operación de configuración de importación no contiene un elemento raíz cerrado.
Acción de respuesta recomendada	Abra el archivo de entrada en cualquier explorador web para detectar contenido no válido antes encontrar el elemento raíz válido. Corrija el contenido no válido y asegúrese de que el archivo XML sea compatible con el esquema de configuración del sistema antes de volver a intentar la operación.
Categoría	Configuración
Subcategoría	SYS = Información del sistema
Gravedad	Gravedad 2 (Advertencia)
Captura/Identificador de suceso	FALSO

Mensaje de la pantalla LCD No hay ningún mensaje de la pantalla LCD definido.

Valor predeterminado inicial. FALSO

Visibilidad de filtro	Alerta IPMI	Alerta SNMP	Alerta por correo electrónico	Registro de LC	LCD	Apagado	Ciclo de encendido	Restablecer
SE DESCONOC CE	FALSO	FALSO	FALSO	FALSO	FALSO	FALSO	FALSO	FALSO

SYS064

Mensaje El archivo de entrada para la operación de configuración de importación no es válido en la línea *arg1*.

Argumentos

- *arg1* = línea

Descripción detallada El archivo de entrada para la operación de importación de la configuración contiene datos XML no válidos en la línea especificada.

Acción de respuesta recomendada Abra el archivo de entrada en cualquier explorador web para detectar contenido no válido antes encontrar el elemento raíz válido. Corrija el contenido no válido y asegúrese de que el archivo XML sea compatible con el esquema de configuración del sistema antes de volver a intentar la operación.

Categoría Configuración

Subcategoría SYS = Información del sistema

Gravedad Gravedad 2 (Advertencia)

Captura/Identificador de suceso FALSO

Mensaje de la pantalla LCD No hay ningún mensaje de la pantalla LCD definido.

Valor predeterminado inicial. FALSO

Visibilidad de filtro	Alerta IPMI	Alerta SNMP	Alerta por correo electrónico	Registro de LC	LCD	Apagado	Ciclo de encendido	Restablecer
SE DESCONOC CE	FALSO	FALSO	FALSO	FALSO	FALSO	FALSO	FALSO	FALSO

SYS065

Mensaje	El archivo de entrada para la operación de configuración de importación no se puede encontrar ni abrir.
Descripción detallada	Se ha producido un error interno al abrir el archivo XML de configuración de entrada. Se requiere un restablecimiento del iDRAC.
Acción de respuesta recomendada	Restablezca el iDRAC y vuelva a intentar la operación.
Categoría	Configuración
Subcategoría	SYS = Información del sistema
Gravedad	Gravedad 2 (Advertencia)
Captura/Identificador de suceso	FALSO
Mensaje de la pantalla LCD	No hay ningún mensaje de la pantalla LCD definido.
Valor predeterminado inicial.	FALSO

Visibilidad de filtro	Alerta IPMI	Alerta SNMP	Alerta por correo electrónico	Registro de LC	LCD	Apagado	Ciclo de encendido	Restablecer
SE DESCONOC CE	FALSO	FALSO	FALSO	FALSO	FALSO	FALSO	FALSO	FALSO

SYS066

Mensaje	No se detectaron cambios para la configuración de iDRAC, sistema o Lifecycle Controller.
Descripción detallada	No se aplicaron cambios de configuración en el iDRAC, el sistema ni Lifecycle Controller. Los valores especificados en el archivo XML de entrada de configuración del sistema coinciden con la configuración actual para estos componentes.
Acción de respuesta recomendada	No es necesaria ninguna acción de respuesta.
Categoría	Configuración
Subcategoría	SYS = Información del sistema
Gravedad	Gravedad 3 (Informativo)

Captura/ Identificador de suceso	FALSO
Mensaje de la pantalla LCD	No hay ningún mensaje de la pantalla LCD definido.
Valor predeterminado inicial.	FALSO

Visibilidad de filtro	Alerta IPMI	Alerta SNMP	Alerta por correo electrónico	Registro de LC	LCD	Apagado	Ciclo de encendido	Restablecer
SE DESCONO CE	FALSO	FALSO	FALSO	FALSO	FALSO	FALSO	FALSO	FALSO

SYS067

Mensaje	No se puede completar la aplicación de los valores del archivo XML de configuración.
Descripción detallada	Algunas o todas las acciones de configuración durante la importación de la operación XML de configuración no se completaron satisfactoriamente. Los detalles de la acción de configuración se registran en el registro Lifecycle.
Acción de respuesta recomendada	Exporte el registro de Lifecycle e identifique los cambios de configuración que no se completaron correctamente. Resuelva todos los problemas con el contenido XML de configuración y vuelva a intentar la operación de importación.
Categoría	Configuración
Subcategoría	SYS = Información del sistema
Gravedad	Gravedad 2 (Advertencia)
Captura/ Identificador de suceso	FALSO
Mensaje de la pantalla LCD	No hay ningún mensaje de la pantalla LCD definido.
Valor predeterminado inicial.	FALSO

Visibilidad de filtro	Alerta IPMI	Alerta SNMP	Alerta por correo electrónico	Registro de LC	LCD	Apagado	Ciclo de encendido	Restablecer
SE DESCONO CE	FALSO	FALSO	FALSO	FALSO	FALSO	FALSO	FALSO	FALSO

SYS068

Mensaje	Los cambios de configuración que requieren el reinicio del sistema no se han aplicado.
Descripción detallada	Algunos cambios de configuración que requieren el reinicio del sistema no se aplicaron porque los valores especificados en el archivo XML de entrada son incorrectos.
Acción de respuesta recomendada	Utilice el método GetConfigResults () para obtener los resultados del trabajo de configuración o exporte el Registro de Lifecycle y revise los resultados del trabajo de configuración para identificar los errores. Efectúe cambios en el XML de entrada para corregir los errores. Vuelva a intentar la operación de importación.
Categoría	Configuración
Subcategoría	SYS = Información del sistema
Gravedad	Gravedad 2 (Advertencia)
Captura/ Identificador de suceso	FALSO
Mensaje de la pantalla LCD	No hay ningún mensaje de la pantalla LCD definido.
Valor predeterminado inicial.	FALSO

Visibilidad de filtro	Alerta IPMI	Alerta SNMP	Alerta por correo electrónico	Registro de LC	LCD	Apagado	Ciclo de encendido	Restablecer
SE DESCONO CE	FALSO	FALSO	FALSO	FALSO	FALSO	FALSO	FALSO	FALSO

SYS069

Mensaje	No se aplicaron cambios porque la configuración actual de los componentes coincidió con la configuración solicitada.
Descripción detallada	La configuración especificada en el archivo XML de configuración del sistema coincide con la configuración actual de todos los componentes.
Acción de respuesta recomendada	No es necesaria ninguna acción de respuesta.
Categoría	Configuración
Subcategoría	SYS = Información del sistema
Gravedad	Gravedad 3 (Informativo)

**Captura/
Identificador de
suceso**

FALSO

**Mensaje de la
pantalla LCD**

No hay ningún mensaje de la pantalla LCD definido.

**Valor
predeterminado
inicial.**

FALSO

Visibilidad de filtro	Alerta IPMI	Alerta SNMP	Alerta por correo electrónico	Registro de LC	LCD	Apagado	Ciclo de encendido	Restablecer
SE DESCONOC E	FALSO	FALSO	FALSO	FALSO	FALSO	FALSO	FALSO	FALSO

SYS070

Mensaje

Los cambios de configuración que requieren el reinicio del sistema no se han aplicado.

**Descripción
detallada**

Los cambios de configuración que requieren el reinicio del sistema en el entorno UEFI del sistema no se completaron para todos los componentes.

**Acción de
respuesta
recomendada**

No es necesaria ninguna acción de respuesta.

Categoría

Configuración

Subcategoría

SYS = Información del sistema

Gravedad

Gravedad 2 (Advertencia)

**Captura/
Identificador de
suceso**

FALSO

**Mensaje de la
pantalla LCD**

No hay ningún mensaje de la pantalla LCD definido.

**Valor
predeterminado
inicial.**

FALSO

Visibilidad de filtro	Alerta IPMI	Alerta SNMP	Alerta por correo electrónico	Registro de LC	LCD	Apagado	Ciclo de encendido	Restablecer
SE DESCONOC E	FALSO	FALSO	FALSO	VERDADE RO	FALSO	FALSO	FALSO	FALSO

SYS071

Mensaje	Se agotó el tiempo de espera de la operación de exportación XML del sistema.
Descripción detallada	La exportación del archivo XML de configuración del sistema no se completó porque la operación tardó demasiado tiempo.
Acción de respuesta recomendada	Asegúrese de que la opción Recopilar inventario del sistema en el reinicio (CSIOR) de Lifecycle Controller esté activado y luego reinicie el sistema. Vuelva a intentar la operación una vez que CSIOR haya finalizado. Si el problema persiste, restablezca el iDRAC presionando el botón de ID del sistema durante al menos 15 segundos y vuelva a intentar la operación una vez que el iDRAC se haya reiniciado totalmente.
Categoría	Configuración
Subcategoría	SYS = Información del sistema
Gravedad	Gravedad 2 (Advertencia)
Captura/Identificador de suceso	FALSO
Mensaje de la pantalla LCD	No hay ningún mensaje de la pantalla LCD definido.
Valor predeterminado inicial.	VERDADERO

Visibilidad de filtro	Alerta IPMI	Alerta SNMP	Alerta por correo electrónico	Registro de LC	LCD	Apagado	Ciclo de encendido	Restablecer
SE DESCONOC CE	FALSO	FALSO	FALSO	FALSO	FALSO	FALSO	FALSO	FALSO

SYS072

Mensaje	Se agotó el tiempo de espera de la operación de importación XML del sistema.
Descripción detallada	La importación del archivo XML de configuración del sistema no se completó porque la operación tardó demasiado tiempo.
Acción de respuesta recomendada	Elimine todos los trabajos, restablezca iDRAC presionando el botón de ID del sistema durante al menos 15 segundos y vuelva a intentar la operación.
Categoría	Configuración
Subcategoría	SYS = Información del sistema
Gravedad	Gravedad 2 (Advertencia)

Captura/ Identificador de suceso	FALSO
Mensaje de la pantalla LCD	No hay ningún mensaje de la pantalla LCD definido.
Valor predeterminado inicial.	VERDADERO

Visibilidad de filtro	Alerta IPMI	Alerta SNMP	Alerta por correo electrónico	Registro de LC	LCD	Apagado	Ciclo de encendido	Restablecer
SE DESCONOC E	FALSO	FALSO	FALSO	FALSO	FALSO	FALSO	FALSO	FALSO

SYS073

Mensaje	No se pueden aplicar cambios que requieren el reinicio del sistema porque el estado de Lifecycle Controller está desactivado en el archivo XML de configuración.
Descripción detallada	La operación de importación del archivo XML de configuración del sistema se completó con errores porque el estado de Lifecycle Controller está desactivado en el archivo XML de entrada. Los cambios de configuración que requieren un reinicio del sistema no se aplicaron.
Acción de respuesta recomendada	Active la opción de estado de Lifecycle Controller y vuelva a intentar la operación.
Categoría	Configuración
Subcategoría	SYS = Información del sistema
Gravedad	Gravedad 2 (Advertencia)
Captura/ Identificador de suceso	FALSO
Mensaje de la pantalla LCD	No hay ningún mensaje de la pantalla LCD definido.
Valor predeterminado inicial.	VERDADERO

Visibilidad de filtro	Alerta IPMI	Alerta SNMP	Alerta por correo electrónico	Registro de LC	LCD	Apagado	Ciclo de encendido	Restablecer
SE DESCONOC E	FALSO	FALSO	FALSO	FALSO	FALSO	FALSO	FALSO	FALSO

SYS074

Mensaje	No se puede aplicar los cambios de configuración, ya que otro trabajo de configuración está en progreso.
Descripción detallada	No se puede aplicar los cambios de configuración, ya que otro trabajo de configuración está en progreso.
Acción de respuesta recomendada	Espere hasta que se haya completado el trabajo de configuración actual y vuelva a intentar la operación.
Categoría	Configuración
Subcategoría	SYS = Información del sistema
Gravedad	Gravedad 2 (Advertencia)
Captura/ Identificador de suceso	FALSO
Mensaje de la pantalla LCD	No hay ningún mensaje de la pantalla LCD definido.
Valor predeterminado inicial.	FALSO

Visibilidad de filtro	Alerta IPMI	Alerta SNMP	Alerta por correo electrónico	Registro de LC	LCD	Apagado	Ciclo de encendido	Restablecer
SE DESCONOC E	FALSO	FALSO	FALSO	FALSO	FALSO	FALSO	FALSO	FALSO

SYS075

Mensaje	No es posible realizar la operación de importación debido a que el archivo especificado no existe en el recurso compartido remoto.
Descripción detallada	No es posible realizar la operación de importación debido a que el archivo especificado no existe en el recurso compartido remoto.

Acción de respuesta recomendada	Asegúrese de que el archivo de importación exista en el recurso compartido remoto antes de volver a intentar la operación.
Categoría	Configuración
Subcategoría	SYS = Información del sistema
Gravedad	Gravedad 2 (Advertencia)
Captura/Identificador de suceso	FALSO
Mensaje de la pantalla LCD	No hay ningún mensaje de la pantalla LCD definido.
Valor predeterminado inicial.	FALSO

Visibilidad de filtro	Alerta IPMI	Alerta SNMP	Alerta por correo electrónico	Registro de LC	LCD	Apagado	Ciclo de encendido	Restablecer
SE DESCONO CE	FALSO	FALSO	FALSO	FALSO	FALSO	FALSO	FALSO	FALSO

SYS076

Mensaje	Se especificó un componente no válido o no compatible en el archivo XML de configuración de entrada.
Descripción detallada	El archivo XML de configuración contiene un nodo de componente nodo no compatible.
Acción de respuesta recomendada	Asegúrese de que el archivo XML de configuración de entrada sólo especifique componentes admitidos. Verifique los resultados de la configuración del trabajo de operación de importación para el nodo XML no admitido.
Categoría	Configuración
Subcategoría	SYS = Información del sistema
Gravedad	Gravedad 3 (Informativo)
Captura/Identificador de suceso	FALSO
Mensaje de la pantalla LCD	No hay ningún mensaje de la pantalla LCD definido.
Valor predeterminado inicial.	FALSO

Visibilidad de filtro	Alerta IPMI	Alerta SNMP	Alerta por correo electrónico	Registro de LC	LCD	Apagado	Ciclo de encendido	Restablecer
SE DESCONOC E	FALSO	FALSO	FALSO	FALSO	FALSO	FALSO	FALSO	FALSO

SYS078

Mensaje	No se puede recuperar el archivo XML de configuración del sistema desde el recurso compartido de red para obtener una vista previa.
Descripción detallada	No se pudo recuperar el archivo XML de configuración del sistema desde el recurso compartido de red para la operación de vista previa solicitada. Este problema puede aparecer por
Acción de respuesta recomendada	Si el archivo XML de configuración se encuentra en un recurso compartido NFS, asegúrese de que se pueda acceder al recurso compartido de red desde iDRAC. Si el archivo XML de configuración se encuentra en un recurso compartido CIFS, asegúrese de que se pueda acceder al recurso compartido de red desde el recurso compartido en el iDRAC usando las credenciales especificadas. Pruebe el acceso al recurso compartido de red mediante el método de prueba de conexión de red. Para obtener más información, consulte la Guía del usuario de Lifecycle Controller.
Categoría	Configuración
Subcategoría	SYS = Información del sistema
Gravedad	Gravedad 2 (Advertencia)
Captura/ Identificador de suceso	FALSO
Mensaje de la pantalla LCD	No hay ningún mensaje de la pantalla LCD definido.
Valor predeterminado inicial.	FALSO

Visibilidad de filtro	Alerta IPMI	Alerta SNMP	Alerta por correo electrónico	Registro de LC	LCD	Apagado	Ciclo de encendido	Restablecer
SE DESCONOC E	FALSO	FALSO	FALSO	FALSO	FALSO	FALSO	FALSO	FALSO

SYS080

Mensaje	La operación de vista previa de la operación de importación del archivo XML de configuración del sistema indicó que los cambios de configuración no se aplicarán correctamente.
Descripción detallada	La operación de vista previa de la operación de importación del archivo XML de configuración del sistema indicó que los cambios no se aplicarán correctamente. Esto probablemente se deba a una incompatibilidad entre los componentes del sistema de destino real y los FQDD de los componentes especificados en el archivo XML de configuración.
Acción de respuesta recomendada	Asegúrese de que el archivo de entrada sea compatible con el esquema de configuración del sistema publicado en www.delltechcenter.com/lc y contenga FQDD válidos que representen los componentes reales en el sistema de destino.
Categoría	Configuración
Subcategoría	SYS = Información del sistema
Gravedad	Gravedad 2 (Advertencia)
Captura/Identificador de suceso	FALSO
Mensaje de la pantalla LCD	No hay ningún mensaje de la pantalla LCD definido.
Valor predeterminado inicial.	FALSO

Visibilidad de filtro	Alerta IPMI	Alerta SNMP	Alerta por correo electrónico	Registro de LC	LCD	Apagado	Ciclo de encendido	Restablecer
SE DESCONO CE	FALSO	FALSO	FALSO	FALSO	FALSO	FALSO	FALSO	FALSO

SYS082

Mensaje	Se completó la vista previa de la operación de importación del archivo XML de configuración del sistema. Algunos cambios especificados en el archivo XML de configuración no se aplicaron satisfactoriamente en una operación de importación.
Descripción detallada	Se completó la solicitud para obtener una vista previa de la operación de importación del archivo XML de configuración del sistema. Algunos cambios especificados en el archivo XML de configuración no se aplicaron satisfactoriamente en una operación de importación del archivo XML de configuración.
Acción de respuesta recomendada	Identifique los cambios de configuración que no se pueden llevar a cabo satisfactoriamente de la siguiente forma: 1) Exporte los resultados de la configuración de la operación de vista previa del registro de Lifecycle en las entradas para el trabajo de vista previa o 2) Recupere los resultados de la configuración de la operación de vista previa mediante el método

GetConfigResults (). Vuelva a intentar aplicar esos cambios no completados en una nueva operación de importación distinta.

Categoría	Configuración
Subcategoría	SYS = Información del sistema
Gravedad	Gravedad 3 (Informativo)
Captura/ Identificador de suceso	FALSO
Mensaje de la pantalla LCD	No hay ningún mensaje de la pantalla LCD definido.
Valor predeterminado inicial.	FALSO

Visibilidad de filtro	Alerta IPMI	Alerta SNMP	Alerta por correo electrónico	Registro de LC	LCD	Apagado	Ciclo de encendido	Restablecer
SE DESCONO CE	FALSO	FALSO	FALSO	FALSO	FALSO	FALSO	FALSO	FALSO

SYS084

Mensaje	La exportación de los resultados de diagnósticos ePSA no se completó correctamente porque no se pudo acceder al almacenamiento interno de iDRAC que contiene los resultados.
Descripción detallada	La exportación de los resultados de diagnósticos ePSA no se completó correctamente porque no se pudo acceder al almacenamiento interno de iDRAC que contiene los resultados.
Acción de respuesta recomendada	Haga lo siguiente: 1) Elimine todos los trabajos, 2) Restablezca el iDRAC presionando el botón de ID del sistema durante al menos 15 segundos y 3) Vuelva a intentar la operación.
Categoría	Condición del sistema
Subcategoría	SYS = Información del sistema
Gravedad	Gravedad 2 (Advertencia)
Captura/ Identificador de suceso	FALSO
Mensaje de la pantalla LCD	No hay ningún mensaje de la pantalla LCD definido.
Valor predeterminado inicial.	FALSO

Visibilidad de filtro	Alerta IPMI	Alerta SNMP	Alerta por correo electrónico	Registro de LC	LCD	Apagado	Ciclo de encendido	Restablecer
SE DESCONOC E	FALSO	FALSO	FALSO	FALSO	FALSO	FALSO	FALSO	FALSO

SYS086

Mensaje	No se puede copia el archivo de resultados de diagnósticos ePSA en el recurso compartido de red.
Descripción detallada	No se puede copia el archivo de resultados de diagnósticos ePSA en el recurso compartido de red especificado.
Acción de respuesta recomendada	Si los resultados se exportan a un recurso compartido NFS, asegúrese de que se pueda acceder al recurso compartido de red desde iDRAC. Si los resultados se exportan a un recurso compartido CIFS, asegúrese de que se pueda acceder al recurso compartido de red desde el recurso compartido en el iDRAC usando las credenciales especificadas.
Categoría	Condición del sistema
Subcategoría	SYS = Información del sistema
Gravedad	Gravedad 2 (Advertencia)
Captura/ Identificador de suceso	FALSO
Mensaje de la pantalla LCD	No hay ningún mensaje de la pantalla LCD definido.
Valor predeterminado inicial.	FALSO

Visibilidad de filtro	Alerta IPMI	Alerta SNMP	Alerta por correo electrónico	Registro de LC	LCD	Apagado	Ciclo de encendido	Restablecer
SE DESCONOC E	FALSO	FALSO	FALSO	FALSO	FALSO	FALSO	FALSO	FALSO

SYS088

Mensaje	El tiempo estimado para aplicar los cambios de configuración es de <i>arg1</i> segundos.
Argumentos	<ul style="list-style-type: none"> <i>arg1</i> = tiempo de configuración

Descripción detallada	La aplicación de los cambios definidos en el archivo XML de configuración tardará aproximadamente el tiempo estimado identificado en el mensaje.
Acción de respuesta recomendada	No es necesaria ninguna acción de respuesta.
Categoría	Configuración
Subcategoría	SYS = Información del sistema
Gravedad	Gravedad 3 (Informativo)
Captura/ Identificador de suceso	FALSO
Mensaje de la pantalla LCD	No hay ningún mensaje de la pantalla LCD definido.
Valor predeterminado inicial.	FALSO

Visibilidad de filtro	Alerta IPMI	Alerta SNMP	Alerta por correo electrónico	Registro de LC	LCD	Apagado	Ciclo de encendido	Restablecer
SE DESCONO CE	FALSO	FALSO	FALSO	FALSO	FALSO	FALSO	FALSO	FALSO

SYS090

Mensaje	El archivo XML de configuración de entrada contiene etiquetas DOCTYPE no admitidas.
Descripción detallada	El archivo XML de configuración de entrada contiene etiquetas DOCTYPE XML que pueden contener amenazas a la seguridad mediante inyección. La etiqueta XML DOCTYPE no se admite en los archivos XML de configuración.
Acción de respuesta recomendada	Verifique el archivo XML de entrada para las etiquetas XML DOCTYPE y elimínelas antes de volver a intentar la operación.
Categoría	Configuración
Subcategoría	SYS = Información del sistema
Gravedad	Gravedad 2 (Advertencia)
Captura/ Identificador de suceso	FALSO
Mensaje de la pantalla LCD	No hay ningún mensaje de la pantalla LCD definido.

Valor predeterminado inicial. FALSO

Visibilidad de filtro	Alerta IPMI	Alerta SNMP	Alerta por correo electrónico	Registro de LC	LCD	Apagado	Ciclo de encendido	Restablecer
SE DESCONOC E	FALSO	FALSO	FALSO	FALSO	FALSO	FALSO	FALSO	FALSO

SYS092

Mensaje El iDRAC está recopilando información sobre el servidor para un informe de asistencia técnica.

Descripción detallada El iDRAC está recopilando información sobre el servidor para un informe de asistencia técnica.

Acción de respuesta recomendada No es necesaria ninguna acción de respuesta.

Categoría Condición del sistema

Subcategoría SYS = Información del sistema

Gravedad Gravedad 3 (Informativo)

Captura/Identificador de suceso FALSO

Mensaje de la pantalla LCD No hay ningún mensaje de la pantalla LCD definido.

Valor predeterminado inicial. FALSO

Visibilidad de filtro	Alerta IPMI	Alerta SNMP	Alerta por correo electrónico	Registro de LC	LCD	Apagado	Ciclo de encendido	Restablecer
SE DESCONOC E	FALSO	FALSO	FALSO	FALSO	FALSO	FALSO	FALSO	FALSO

SYS093

Mensaje El iDRAC está exportando el informe de asistencia técnica.

Descripción detallada El iDRAC está exportando el informe de asistencia técnica al destino especificado.

Acción de respuesta recomendada	No es necesaria ninguna acción de respuesta.
Categoría	Condición del sistema
Subcategoría	SYS = Información del sistema
Gravedad	Gravedad 3 (Informativo)
Captura/ Identificador de suceso	FALSO
Mensaje de la pantalla LCD	No hay ningún mensaje de la pantalla LCD definido.
Valor predeterminado inicial.	FALSO

Visibilidad de filtro	Alerta IPMI	Alerta SNMP	Alerta por correo electrónico	Registro de LC	LCD	Apagado	Ciclo de encendido	Restablecer
SE DESCONOC CE	FALSO	FALSO	FALSO	FALSO	FALSO	FALSO	FALSO	FALSO

SYS094

Mensaje	El iDRAC no se puede iniciar el trabajo de informe de asistencia técnica, ya que un trabajo de recopilación de informes ya se está ejecutando en el servidor.
Descripción detallada	El trabajo de recopilación de informes de asistencia técnica de no se pudo iniciar porque hay un trabajo de recopilación de informes en ejecución en el servidor.
Acción de respuesta recomendada	Espere a que se complete la operación de informe de asistencia técnica actual y vuelva a intentar la operación.
Categoría	Condición del sistema
Subcategoría	SYS = Información del sistema
Gravedad	Gravedad 2 (Advertencia)
Captura/ Identificador de suceso	FALSO
Mensaje de la pantalla LCD	No hay ningún mensaje de la pantalla LCD definido.
Valor predeterminado inicial.	FALSO

Visibilidad de filtro	Alerta IPMI	Alerta SNMP	Alerta por correo electrónico	Registro de LC	LCD	Apagado	Ciclo de encendido	Restablecer
SE DESCONOC E	FALSO	FALSO	FALSO	FALSO	FALSO	FALSO	FALSO	FALSO

SYS095

Mensaje	No se ha podido desmontar una partición de almacenamiento interno de iDRAC.
Descripción detallada	No se ha podido desmontar una partición de almacenamiento interno de iDRAC.
Acción de respuesta recomendada	Vuelva a intentar la operación. Si los problemas no desaparecen, restablezca el iDRAC presionando el botón de ID del sistema durante al menos 15 segundos y vuelva a intentar la operación una vez que el iDRAC se haya reiniciado completamente.
Categoría	Condición del sistema
Subcategoría	SYS = Información del sistema
Gravedad	Gravedad 3 (Informativo)
Captura/Identificador de suceso	FALSO
Mensaje de la pantalla LCD	No hay ningún mensaje de la pantalla LCD definido.
Valor predeterminado inicial.	FALSO

Visibilidad de filtro	Alerta IPMI	Alerta SNMP	Alerta por correo electrónico	Registro de LC	LCD	Apagado	Ciclo de encendido	Restablecer
SE DESCONOC E	FALSO	FALSO	FALSO	FALSO	FALSO	FALSO	FALSO	FALSO

SYS096

Mensaje	El binario de diagnósticos ePSA requerido no existe.
Descripción detallada	El binario de diagnósticos ePSA requerido no existe o no puede encontrarse en el almacenamiento interno de iDRAC.
Acción de respuesta recomendada	Instale el binario de diagnósticos ePSA y, a continuación, vuelva a intentar la operación. Los diagnósticos ePSA el paquete Dell Update Package (DUP) de diagnósticos ePSA.

Categoría	Condición del sistema
Subcategoría	SYS = Información del sistema
Gravedad	Gravedad 2 (Advertencia)
Captura/ Identificador de suceso	FALSO
Mensaje de la pantalla LCD	No hay ningún mensaje de la pantalla LCD definido.
Valor predeterminado inicial.	FALSO

Visibilidad de filtro	Alerta IPMI	Alerta SNMP	Alerta por correo electrónico	Registro de LC	LCD	Apagado	Ciclo de encendido	Restablecer
SE DESCONO CE	FALSO	FALSO	FALSO	FALSO	FALSO	FALSO	FALSO	FALSO

SYS099

Mensaje	No se pueden exportar los resultados de diagnóstico, ya que los resultados no existen.
Descripción detallada	Los resultados de diagnóstico no se pueden exportar debido a que las pruebas de diagnóstico nunca se ejecutaron en el sistema o no se encontraron los resultados en el almacenamiento interno para el iDRAC.
Acción de respuesta recomendada	Ejecute el método RunEPSADiagnostics para asegurarse de que los resultados de los diagnósticos se encuentren disponibles y, a continuación, vuelva a intentar la operación.
Categoría	Condición del sistema
Subcategoría	SYS = Información del sistema
Gravedad	Gravedad 2 (Advertencia)
Captura/ Identificador de suceso	FALSO
Mensaje de la pantalla LCD	No hay ningún mensaje de la pantalla LCD definido.
Valor predeterminado inicial.	FALSO

Visibilidad de filtro	Alerta IPMI	Alerta SNMP	Alerta por correo electrónico	Registro de LC	LCD	Apagado	Ciclo de encendido	Restablecer
SE DESCONOC E	FALSO	FALSO	FALSO	FALSO	FALSO	FALSO	FALSO	FALSO

Mensajes de suceso de TMP

TMP1000

Mensaje	<i>arg1</i> ha superado el umbral de advertencia máximo.
Argumentos	<ul style="list-style-type: none"> <i>arg1</i> = nombre de sensor de temperatura
Descripción detallada	La temperatura en el gabinete es demasiado alta. Diversos factores pueden provocar el exceso de temperatura. Por ejemplo, es posible que un ventilador haya fallado, que el termostato se haya establecido en un valor demasiado alto o que la temperatura ambiente sea muy caliente.
Acción de respuesta recomendada	Compruebe los factores que puedan provocar el sobrecalentamiento. Por ejemplo, verifique que el ventilador para el gabinete funcione. Revise los valores para el termostato y examine si el gabinete se encuentra cerca de una fuente de calor. Asegúrese de que el gabinete tenga suficiente ventilación y que la temperatura ambiente no sea muy caliente. Consulte la documentación del gabinete para obtener más información de diagnóstico.
Categoría	Almacenamiento
Subcategoría	TMP = temperatura
Gravedad	Gravedad 2 (Advertencia)
Captura/ Identificador de suceso	4210
Mensaje de la pantalla LCD	No hay ningún mensaje de la pantalla LCD definido.
Valor predeterminado inicial.	VERDADERO

Visibilidad de filtro	Alerta IPMI	Alerta SNMP	Alerta por correo electrónico	Registro de LC	LCD	Apagado	Ciclo de encendido	Restablecer
VERDADE RO	FALSO	VERDADE RO	VERDADE RO	VERDADE RO	FALSO	FALSO	FALSO	FALSO

TMP1001

Mensaje	<i>arg1</i> ha cruzado el umbral de advertencia mínimo.
----------------	---

Argumentos	<ul style="list-style-type: none"> • <i>arg1</i> = nombre de sensor de temperatura
Descripción detallada	La temperatura en el gabinete es demasiado baja.
Acción de respuesta recomendada	Compruebe si el valor para el termostato es demasiado bajo y si la temperatura ambiente es muy fría.
Categoría	Almacenamiento
Subcategoría	TMP = temperatura
Gravedad	Gravedad 2 (Advertencia)
Captura/Identificador de suceso	4210
Mensaje de la pantalla LCD	No hay ningún mensaje de la pantalla LCD definido.
Valor predeterminado inicial.	VERDADERO

Visibilidad de filtro	Alerta IPMI	Alerta SNMP	Alerta por correo electrónico	Registro de LC	LCD	Apagado	Ciclo de encendido	Restablecer
VERDADERO	FALSO	VERDADERO	VERDADERO	VERDADERO	FALSO	FALSO	FALSO	FALSO

TMP1002

Mensaje	<i>arg1</i> ha superado el umbral de falla máximo.
Argumentos	<ul style="list-style-type: none"> • <i>arg1</i> = nombre de sensor de temperatura
Descripción detallada	La temperatura en el gabinete es demasiado alta. Diversos factores pueden provocar el exceso de temperatura. Por ejemplo, es posible que un ventilador haya fallado, que el termostato se haya establecido en un valor demasiado alto o que la temperatura ambiente sea muy caliente.
Acción de respuesta recomendada	Compruebe los factores que puedan provocar el sobrecalentamiento. Por ejemplo, verifique que el ventilador para el gabinete funcione. Revise también los valores para el termostato y examine si el gabinete se encuentra cerca de una fuente de calor. Asegúrese de que el gabinete tenga suficiente ventilación y que la temperatura ambiente no sea muy caliente. Consulte la documentación del gabinete para obtener más información de diagnóstico.
Categoría	Almacenamiento
Subcategoría	TMP = temperatura

Gravedad	Gravedad 1 (Crítico)
Captura/ Identificador de suceso	4209
Mensaje de la pantalla LCD	No hay ningún mensaje de la pantalla LCD definido.
Valor predeterminado inicial.	VERDADERO

Visibilidad de filtro	Alerta IPMI	Alerta SNMP	Alerta por correo electrónico	Registro de LC	LCD	Apagado	Ciclo de encendido	Restablecer
VERDADERO	FALSO	VERDADERO	VERDADERO	VERDADERO	FALSO	FALSO	FALSO	FALSO

TMP1003

Mensaje	<i>arg1</i> ha cruzado el umbral de falla mínimo.
Argumentos	<ul style="list-style-type: none"> <i>arg1</i> = nombre de sensor de temperatura
Descripción detallada	La temperatura en el gabinete es demasiado baja.
Acción de respuesta recomendada	Compruebe si el valor para el termostato es demasiado bajo y si la temperatura ambiente es muy fría.
Categoría	Almacenamiento
Subcategoría	TMP = temperatura
Gravedad	Gravedad 1 (Crítico)
Captura/ Identificador de suceso	4209
Mensaje de la pantalla LCD	No hay ningún mensaje de la pantalla LCD definido.
Valor predeterminado inicial.	VERDADERO

Visibilidad de filtro	Alerta IPMI	Alerta SNMP	Alerta por correo electrónico	Registro de LC	LCD	Apagado	Ciclo de encendido	Restablecer
VERDADE RO	FALSO	VERDADE RO	VERDADE RO	VERDADE RO	FALSO	FALSO	FALSO	FALSO

TMP1004

Mensaje	<i>arg1</i> ha vuelto a la normalidad.
Argumentos	<ul style="list-style-type: none"> <i>arg1</i> = nombre de sensor de temperatura
Descripción detallada	El gabinete funciona en condiciones de temperatura normales.
Acción de respuesta recomendada	No es necesaria ninguna acción de respuesta.
Categoría	Almacenamiento
Subcategoría	TMP = temperatura
Gravedad	Gravedad 3 (Informativo)
Captura/Identificador de suceso	4211
Mensaje de la pantalla LCD	No hay ningún mensaje de la pantalla LCD definido.
Valor predeterminado inicial.	VERDADERO

Visibilidad de filtro	Alerta IPMI	Alerta SNMP	Alerta por correo electrónico	Registro de LC	LCD	Apagado	Ciclo de encendido	Restablecer
VERDADE RO	FALSO	VERDADE RO	VERDADE RO	VERDADE RO	FALSO	FALSO	FALSO	FALSO

TMP5

Mensaje	El valor de advertencia máximo de la sonda de temperatura se ha cambiado en <i>arg1</i> .
Argumentos	<ul style="list-style-type: none"> <i>arg1</i> = nombre de gabinete
Descripción detallada	Ha cambiado el valor para el umbral de advertencia máximo de la sonda de temperatura. Esta alerta se proporciona para fines informativos.

Acción de respuesta recomendada	No es necesaria ninguna acción de respuesta.
Categoría	Almacenamiento
Subcategoría	TMP = temperatura
Gravedad	Gravedad 3 (Informativo)
Captura/ Identificador de suceso	FALSO
Mensaje de la pantalla LCD	No hay ningún mensaje de la pantalla LCD definido.
Valor predeterminado inicial.	FALSO

Visibilidad de filtro	Alerta IPMI	Alerta SNMP	Alerta por correo electrónico	Registro de LC	LCD	Apagado	Ciclo de encendido	Restablecer
FALSO	FALSO	FALSO	FALSO	FALSO	FALSO	FALSO	FALSO	FALSO

TMP6

Mensaje	El valor de advertencia mínimo de la sonda de temperatura se ha cambiado en <i>arg1</i> .
Argumentos	<ul style="list-style-type: none"> <i>arg1</i> = nombre de gabinete
Descripción detallada	Ha cambiado el valor para el umbral de advertencia mínimo de la sonda de temperatura. Esta alerta se proporciona para fines informativos.
Acción de respuesta recomendada	No es necesaria ninguna acción de respuesta.
Categoría	Almacenamiento
Subcategoría	TMP = temperatura
Gravedad	Gravedad 3 (Informativo)
Captura/ Identificador de suceso	FALSO
Mensaje de la pantalla LCD	No hay ningún mensaje de la pantalla LCD definido.
Valor predeterminado inicial.	FALSO

Visibilidad de filtro	Alerta IPMI	Alerta SNMP	Alerta por correo electrónico	Registro de LC	LCD	Apagado	Ciclo de encendido	Restablecer
FALSO	FALSO	FALSO	FALSO	FALSO	FALSO	FALSO	FALSO	FALSO

TMP7

Mensaje *arg1*ha fallado.

Argumentos

- *arg1* = nombre de sensor de temperatura

Descripción detallada Un dispositivo ha fallado y el sistema ya no funciona en condiciones óptimas.

Acción de respuesta recomendada Colocar el dispositivo.

Categoría Almacenamiento

Subcategoría TMP = temperatura

Gravedad Gravedad 1 (Crítico)

Captura/Identificador de suceso 4209

Mensaje de la pantalla LCD No hay ningún mensaje de la pantalla LCD definido.

Valor predeterminado inicial. VERDADERO

Visibilidad de filtro	Alerta IPMI	Alerta SNMP	Alerta por correo electrónico	Registro de LC	LCD	Apagado	Ciclo de encendido	Restablecer
VERDADERO	FALSO	VERDADERO	FALSO	VERDADERO	FALSO	FALSO	FALSO	FALSO

TMP0100

Mensaje La temperatura en la placa del sistema *arg1*es inferior al umbral de advertencia mínimo.

Argumentos

- *arg1* = nombre

Descripción detallada La temperatura ambiente es demasiado baja.

Acción de respuesta recomendada	Compruebe el entorno operativo del sistema.
Categoría	Condición del sistema
Subcategoría	TMP = temperatura
Gravedad	Gravedad 2 (Advertencia)
Captura/ Identificador de suceso	2162
Mensaje de la pantalla LCD	No hay ningún mensaje de la pantalla LCD definido.
Valor predeterminado inicial.	VERDADERO

Visibilidad de filtro	Alerta IPMI	Alerta SNMP	Alerta por correo electrónico	Registro de LC	LCD	Apagado	Ciclo de encendido	Restablecer
VERDADE RO	VERDADE RO	VERDADE RO	VERDADE RO	VERDADE RO	FALSO	VERDADE RO	VERDADE RO	VERDADE RO

TMP0101

Mensaje	La temperatura en la placa del sistema <i>arg1</i> es inferior al umbral crítico mínimo.
Argumentos	<ul style="list-style-type: none"> <i>arg1</i> = nombre
Descripción detallada	La temperatura ambiente es demasiado baja.
Acción de respuesta recomendada	Compruebe el entorno operativo del sistema.
Categoría	Condición del sistema
Subcategoría	TMP = temperatura
Gravedad	Gravedad 1 (Crítico)
Captura/ Identificador de suceso	2161
Mensaje de la pantalla LCD	La temperatura en la placa del sistema <nombre> se encuentra fuera de rango. Compruebe los ventiladores

Valor predeterminado inicial. VERDADERO

Visibilidad de filtro	Alerta IPMI	Alerta SNMP	Alerta por correo electrónico	Registro de LC	LCD	Apagado	Ciclo de encendido	Restablecer
VERDADE RO	VERDADE RO	VERDADE RO	VERDADE RO	VERDADE RO	FALSO	VERDADE RO	VERDADE RO	VERDADE RO

TMP0102

Mensaje La temperatura en la placa del sistema *arg1* es superior al umbral de advertencia máximo.

Argumentos

- *arg1* = nombre

Descripción detallada La temperatura ambiente es demasiado alta o hay uno o varios ventiladores dañados.

Acción de respuesta recomendada Revise el entorno del sistema operativo y consulte el registro de sucesos del sistema para ver si los ventiladores presentan errores.

Categoría Condición del sistema

Subcategoría TMP = temperatura

Gravedad Gravedad 2 (Advertencia)

Captura/Identificador de suceso 2162

Mensaje de la pantalla LCD No hay ningún mensaje de la pantalla LCD definido.

Valor predeterminado inicial. VERDADERO

Visibilidad de filtro	Alerta IPMI	Alerta SNMP	Alerta por correo electrónico	Registro de LC	LCD	Apagado	Ciclo de encendido	Restablecer
VERDADE RO	VERDADE RO	VERDADE RO	VERDADE RO	VERDADE RO	FALSO	VERDADE RO	VERDADE RO	VERDADE RO

TMP0103

Mensaje La temperatura en la placa del sistema *arg1* es superior al umbral crítico máximo.

Argumentos	<ul style="list-style-type: none"> • <i>arg1</i> = nombre
Descripción detallada	La temperatura ambiente es demasiado alta o hay uno o varios ventiladores dañados.
Acción de respuesta recomendada	Revise el entorno del sistema operativo y consulte el registro de sucesos del sistema para ver si los ventiladores presentan errores.
Categoría	Condición del sistema
Subcategoría	TMP = temperatura
Gravedad	Gravedad 1 (Crítico)
Captura/Identificador de suceso	2161
Mensaje de la pantalla LCD	La temperatura en la placa del sistema <nombre> se encuentra fuera de rango. Compruebe los ventiladores
Valor predeterminado inicial.	VERDADERO

Visibilidad de filtro	Alerta IPMI	Alerta SNMP	Alerta por correo electrónico	Registro de LC	LCD	Apagado	Ciclo de encendido	Restablecer
VERDADE RO	VERDADE RO	VERDADE RO	VERDADE RO	VERDADE RO	FALSO	VERDADE RO	VERDADE RO	VERDADE RO

TMP0104

Mensaje	La temperatura en la placa del sistema <i>arg1</i> se encuentra fuera de rango.
Argumentos	<ul style="list-style-type: none"> • <i>arg1</i> = nombre
Descripción detallada	La temperatura ambiente es demasiado baja o demasiado cálida.
Acción de respuesta recomendada	Revise el entorno del sistema operativo y consulte el registro de sucesos del sistema para ver si los ventiladores presentan errores.
Categoría	Condición del sistema
Subcategoría	TMP = temperatura
Gravedad	Gravedad 1 (Crítico)

Captura/ Identificador de suceso	2161
Mensaje de la pantalla LCD	La temperatura en la placa del sistema <nombre> se encuentra fuera de rango. Compruebe los ventiladores
Valor predeterminado inicial.	VERDADERO

Visibilidad de filtro	Alerta IPMI	Alerta SNMP	Alerta por correo electrónico	Registro de LC	LCD	Apagado	Ciclo de encendido	Restablecer
VERDADE RO	VERDADE RO	VERDADE RO	VERDADE RO	VERDADE RO	FALSO	VERDADE RO	VERDADE RO	VERDADE RO

TMP0105

Mensaje La temperatura en la placa del sistema *arg1* se encuentra dentro de rango.

Argumentos

- *arg1* = nombre

Descripción detallada Ninguno

Acción de respuesta recomendada No es necesaria ninguna acción de respuesta.

Categoría Condición del sistema

Subcategoría TMP = temperatura

Gravedad Gravedad 3 (Informativo)

**Captura/
Identificador de
suceso** 2163

**Mensaje de la
pantalla LCD** No hay ningún mensaje de la pantalla LCD definido.

**Valor
predeterminado
inicial.** VERDADERO

Visibilidad de filtro	Alerta IPMI	Alerta SNMP	Alerta por correo electrónico	Registro de LC	LCD	Apagado	Ciclo de encendido	Restablecer
VERDADE RO	VERDADE RO	VERDADE RO	VERDADE RO	VERDADE RO	FALSO	FALSO	FALSO	FALSO

TMP0106

Mensaje	La temperatura en el módulo de memoria <i>arg1</i> es inferior al umbral de advertencia mínimo.
Argumentos	<ul style="list-style-type: none">• <i>arg1</i> = número
Descripción detallada	La temperatura ambiente es demasiado baja.
Acción de respuesta recomendada	Compruebe el entorno operativo del sistema.
Categoría	Condición del sistema
Subcategoría	TMP = temperatura
Gravedad	Gravedad 2 (Advertencia)
Captura/Identificador de suceso	2162
Mensaje de la pantalla LCD	No hay ningún mensaje de la pantalla LCD definido.
Valor predeterminado inicial.	VERDADERO

Visibilidad de filtro	Alerta IPMI	Alerta SNMP	Alerta por correo electrónico	Registro de LC	LCD	Apagado	Ciclo de encendido	Restablecer
VERDADE RO	VERDADE RO	VERDADE RO	VERDADE RO	VERDADE RO	FALSO	VERDADE RO	VERDADE RO	VERDADE RO

TMP0107

Mensaje	La temperatura en el módulo de memoria <i>arg1</i> es inferior al umbral crítico mínimo.
Argumentos	<ul style="list-style-type: none">• <i>arg1</i> = número
Descripción detallada	La temperatura ambiente es demasiado baja.
Acción de respuesta recomendada	Compruebe el entorno operativo del sistema.
Categoría	Condición del sistema
Subcategoría	TMP = temperatura

Gravedad	Gravedad 1 (Crítico)
Captura/ Identificador de suceso	2161
Mensaje de la pantalla LCD	La temperatura en el módulo de memoria <número> se encuentra fuera de rango. Compruebe los ventiladores
Valor predeterminado inicial.	VERDADERO

Visibilidad de filtro	Alerta IPMI	Alerta SNMP	Alerta por correo electrónico	Registro de LC	LCD	Apagado	Ciclo de encendido	Restablecer
VERDADE RO	VERDADE RO	VERDADE RO	VERDADE RO	VERDADE RO	FALSO	VERDADE RO	VERDADE RO	VERDADE RO

TMP0108

Mensaje	La temperatura en el módulo de memoria <i>arg1</i> es superior al umbral de advertencia máximo.
Argumentos	<ul style="list-style-type: none"> <i>arg1</i> = número
Descripción detallada	La temperatura ambiente es demasiado alta o hay uno o varios ventiladores dañados.
Acción de respuesta recomendada	Revise el entorno del sistema operativo y consulte el registro de sucesos del sistema para ver si los ventiladores presentan errores.
Categoría	Condición del sistema
Subcategoría	TMP = temperatura
Gravedad	Gravedad 2 (Advertencia)
Captura/ Identificador de suceso	2162
Mensaje de la pantalla LCD	No hay ningún mensaje de la pantalla LCD definido.
Valor predeterminado inicial.	VERDADERO

Visibilidad de filtro	Alerta IPMI	Alerta SNMP	Alerta por correo electrónico	Registro de LC	LCD	Apagado	Ciclo de encendido	Restablecer
VERDADE RO	VERDADE RO	VERDADE RO	VERDADE RO	VERDADE RO	FALSO	VERDADE RO	VERDADE RO	VERDADE RO

TMP0109

Mensaje	La temperatura en el módulo de memoria <i>arg1</i> es superior al umbral crítico máximo.
Argumentos	<ul style="list-style-type: none"> <i>arg1</i> = número
Descripción detallada	La temperatura ambiente es demasiado alta o hay uno o varios ventiladores dañados.
Acción de respuesta recomendada	Revise el entorno del sistema operativo y consulte el registro de sucesos del sistema para ver si los ventiladores presentan errores.
Categoría	Condición del sistema
Subcategoría	TMP = temperatura
Gravedad	Gravedad 1 (Crítico)
Captura/Identificador de suceso	2161
Mensaje de la pantalla LCD	La temperatura en el módulo de memoria <número> se encuentra fuera de rango. Compruebe los ventiladores
Valor predeterminado inicial.	VERDADERO

Visibilidad de filtro	Alerta IPMI	Alerta SNMP	Alerta por correo electrónico	Registro de LC	LCD	Apagado	Ciclo de encendido	Restablecer
VERDADE RO	VERDADE RO	VERDADE RO	VERDADE RO	VERDADE RO	FALSO	VERDADE RO	VERDADE RO	VERDADE RO

TMP0110

Mensaje	La temperatura en el módulo de memoria <i>arg1</i> se encuentra fuera de rango.
Argumentos	<ul style="list-style-type: none"> <i>arg1</i> = número
Descripción detallada	La temperatura ambiente es demasiado baja o demasiado cálida.

Acción de respuesta recomendada	Revise el entorno del sistema operativo y consulte el registro de sucesos del sistema para ver si los ventiladores presentan errores.
Categoría	Condición del sistema
Subcategoría	TMP = temperatura
Gravedad	Gravedad 1 (Crítico)
Captura/Identificador de suceso	2161
Mensaje de la pantalla LCD	La temperatura en el módulo de memoria <número> se encuentra fuera de rango. Compruebe los ventiladores
Valor predeterminado inicial.	VERDADERO

Visibilidad de filtro	Alerta IPMI	Alerta SNMP	Alerta por correo electrónico	Registro de LC	LCD	Apagado	Ciclo de encendido	Restablecer
VERDADE RO	VERDADE RO	VERDADE RO	VERDADE RO	VERDADE RO	FALSO	VERDADE RO	VERDADE RO	VERDADE RO

TMP0111

Mensaje	La temperatura en el módulo de memoria <i>arg1</i> se encuentra dentro de rango.
Argumentos	<ul style="list-style-type: none"> <i>arg1</i> = número
Descripción detallada	Ninguno
Acción de respuesta recomendada	No es necesaria ninguna acción de respuesta.
Categoría	Condición del sistema
Subcategoría	TMP = temperatura
Gravedad	Gravedad 3 (Informativo)
Captura/Identificador de suceso	2163
Mensaje de la pantalla LCD	No hay ningún mensaje de la pantalla LCD definido.

Valor predeterminado inicial. VERDADERO

Visibilidad de filtro	Alerta IPMI	Alerta SNMP	Alerta por correo electrónico	Registro de LC	LCD	Apagado	Ciclo de encendido	Restablecer
VERDADE RO	VERDADE RO	VERDADE RO	VERDADE RO	VERDADE RO	FALSO	FALSO	FALSO	FALSO

TMP0112

Mensaje La temperatura en *arg1* es inferior al umbral de advertencia mínimo.

Argumentos

- *arg1* = nombre

Descripción detallada La temperatura ambiente es demasiado baja.

Acción de respuesta recomendada Compruebe el entorno operativo del sistema.

Categoría Condición del sistema

Subcategoría TMP = temperatura

Gravedad Gravedad 2 (Advertencia)

Captura/Identificador de suceso 2162

Mensaje de la pantalla LCD No hay ningún mensaje de la pantalla LCD definido.

Valor predeterminado inicial. VERDADERO

Visibilidad de filtro	Alerta IPMI	Alerta SNMP	Alerta por correo electrónico	Registro de LC	LCD	Apagado	Ciclo de encendido	Restablecer
VERDADE RO	VERDADE RO	VERDADE RO	VERDADE RO	VERDADE RO	FALSO	VERDADE RO	VERDADE RO	VERDADE RO

TMP0113

Mensaje La temperatura en *arg1* es inferior al umbral crítico mínimo.

Argumentos	<ul style="list-style-type: none"> • <i>arg1</i> = nombre
Descripción detallada	La temperatura ambiente es demasiado baja.
Acción de respuesta recomendada	Compruebe el entorno operativo del sistema.
Categoría	Condición del sistema
Subcategoría	TMP = temperatura
Gravedad	Gravedad 1 (Crítico)
Captura/Identificador de suceso	2161
Mensaje de la pantalla LCD	The <name> temperature is outside of range. Check Fans. (La temperatura de <name> está fuera del intervalo aceptado. Compruebe los ventiladores).
Valor predeterminado inicial.	VERDADERO

Visibilidad de filtro	Alerta IPMI	Alerta SNMP	Alerta por correo electrónico	Registro de LC	LCD	Apagado	Ciclo de encendido	Restablecer
VERDADE RO	VERDADE RO	VERDADE RO	VERDADE RO	VERDADE RO	FALSO	VERDADE RO	VERDADE RO	VERDADE RO

TMP0114

Mensaje	La temperatura en <i>arg1</i> es superior al umbral de advertencia máximo.
Argumentos	<ul style="list-style-type: none"> • <i>arg1</i> = nombre
Descripción detallada	La temperatura ambiente es demasiado alta o hay uno o varios ventiladores dañados.
Acción de respuesta recomendada	Revise el entorno del sistema operativo y consulte el registro de sucesos del sistema para ver si los ventiladores presentan errores.
Categoría	Condición del sistema
Subcategoría	TMP = temperatura
Gravedad	Gravedad 2 (Advertencia)

Captura/ Identificador de suceso	2162
Mensaje de la pantalla LCD	No hay ningún mensaje de la pantalla LCD definido.
Valor predeterminado inicial.	VERDADERO

Visibilidad de filtro	Alerta IPMI	Alerta SNMP	Alerta por correo electrónico	Registro de LC	LCD	Apagado	Ciclo de encendido	Restablecer
VERDADE RO	VERDADE RO	VERDADE RO	VERDADE RO	VERDADE RO	FALSO	VERDADE RO	VERDADE RO	VERDADE RO

TMP0115

Mensaje	La temperatura en <i>arg1</i> es superior al umbral crítico máximo.
Argumentos	<ul style="list-style-type: none"> <i>arg1</i> = nombre
Descripción detallada	La temperatura ambiente es demasiado alta o hay uno o varios ventiladores dañados.
Acción de respuesta recomendada	Revise el entorno del sistema operativo y consulte el registro de sucesos del sistema para ver si los ventiladores presentan errores.
Categoría	Condición del sistema
Subcategoría	TMP = temperatura
Gravedad	Gravedad 1 (Crítico)
Captura/ Identificador de suceso	2161
Mensaje de la pantalla LCD	La temperatura en <nombre> se encuentra fuera de rango. Compruebe los ventiladores
Valor predeterminado inicial.	VERDADERO

Visibilidad de filtro	Alerta IPMI	Alerta SNMP	Alerta por correo electrónico	Registro de LC	LCD	Apagado	Ciclo de encendido	Restablecer
VERDADE RO	VERDADE RO	VERDADE RO	VERDADE RO	VERDADE RO	FALSO	VERDADE RO	VERDADE RO	VERDADE RO

TMP0116

Mensaje	La temperatura en <i>arg1</i> se encuentra fuera de rango.
Argumentos	<ul style="list-style-type: none">• <i>arg1</i> = nombre
Descripción detallada	La temperatura ambiente es demasiado baja o demasiado cálida.
Acción de respuesta recomendada	Revise el entorno del sistema operativo y consulte el registro de sucesos del sistema para ver si los ventiladores presentan errores.
Categoría	Condición del sistema
Subcategoría	TMP = temperatura
Gravedad	Gravedad 1 (Crítico)
Captura/Identificador de suceso	2161
Mensaje de la pantalla LCD	The <name> temperature is outside of range. Check Fans. (La temperatura de <name> está fuera del intervalo aceptado. Compruebe los ventiladores).
Valor predeterminado inicial.	VERDADERO

Visibilidad de filtro	Alerta IPMI	Alerta SNMP	Alerta por correo electrónico	Registro de LC	LCD	Apagado	Ciclo de encendido	Restablecer
VERDADE RO	VERDADE RO	VERDADE RO	VERDADE RO	VERDADE RO	FALSO	VERDADE RO	VERDADE RO	VERDADE RO

TMP0117

Mensaje	La temperatura en <i>arg1</i> se encuentra dentro de rango.
Argumentos	<ul style="list-style-type: none">• <i>arg1</i> = nombre
Descripción detallada	Ninguno
Acción de respuesta recomendada	No es necesaria ninguna acción de respuesta.
Categoría	Condición del sistema
Subcategoría	TMP = temperatura

Gravedad	Gravedad 3 (Informativo)
Captura/ Identificador de suceso	2163
Mensaje de la pantalla LCD	No hay ningún mensaje de la pantalla LCD definido.
Valor predeterminado inicial.	VERDADERO

Visibilidad de filtro	Alerta IPMI	Alerta SNMP	Alerta por correo electrónico	Registro de LC	LCD	Apagado	Ciclo de encendido	Restablecer
VERDADE RO	VERDADE RO	VERDADE RO	VERDADE RO	VERDADE RO	FALSO	FALSO	FALSO	FALSO

TMP0118

Mensaje	The system inlet temperature is less than the lower warning threshold. (La temperatura de entrada del sistema es inferior al umbral de aviso mínimo).
Descripción detallada	La temperatura ambiente es demasiado baja.
Acción de respuesta recomendada	Compruebe el entorno operativo del sistema.
Categoría	Condición del sistema
Subcategoría	TMP = temperatura
Gravedad	Gravedad 2 (Advertencia)
Captura/ Identificador de suceso	2162
Mensaje de la pantalla LCD	No hay ningún mensaje de la pantalla LCD definido.
Valor predeterminado inicial.	VERDADERO

Visibilidad de filtro	Alerta IPMI	Alerta SNMP	Alerta por correo electrónico	Registro de LC	LCD	Apagado	Ciclo de encendido	Restablecer
VERDADE RO	VERDADE RO	VERDADE RO	VERDADE RO	VERDADE RO	FALSO	VERDADE RO	VERDADE RO	VERDADE RO

TMP0119

Mensaje	The system inlet temperature is less than the lower critical threshold. (La temperatura de entrada del sistema es inferior al umbral crítico mínimo).
Descripción detallada	La temperatura ambiente es demasiado baja.
Acción de respuesta recomendada	Compruebe el entorno operativo del sistema.
Categoría	Condición del sistema
Subcategoría	TMP = temperatura
Gravedad	Gravedad 1 (Crítico)
Captura/Identificador de suceso	2161
Mensaje de la pantalla LCD	La temperatura de entrada es inferior al umbral crítico. Compruebe el entorno
Valor predeterminado inicial.	VERDADERO

Visibilidad de filtro	Alerta IPMI	Alerta SNMP	Alerta por correo electrónico	Registro de LC	LCD	Apagado	Ciclo de encendido	Restablecer
VERDADE RO	VERDADE RO	VERDADE RO	VERDADE RO	VERDADE RO	FALSO	VERDADE RO	VERDADE RO	VERDADE RO

TMP0120

Mensaje	The system inlet temperature is greater than the upper warning threshold. (La temperatura de entrada del sistema es superior al umbral de aviso máximo).
Descripción detallada	La temperatura ambiente es demasiado cálida.
Acción de respuesta recomendada	Compruebe el entorno operativo del sistema.
Categoría	Condición del sistema
Subcategoría	TMP = temperatura
Gravedad	Gravedad 2 (Advertencia)

Captura/ Identificador de suceso	2162
Mensaje de la pantalla LCD	No hay ningún mensaje de la pantalla LCD definido.
Valor predeterminado inicial.	VERDADERO

Visibilidad de filtro	Alerta IPMI	Alerta SNMP	Alerta por correo electrónico	Registro de LC	LCD	Apagado	Ciclo de encendido	Restablecer
VERDADE RO	VERDADE RO	VERDADE RO	VERDADE RO	VERDADE RO	FALSO	VERDADE RO	VERDADE RO	VERDADE RO

TMP0121

Mensaje	The system inlet temperature is greater than the upper critical threshold. (La temperatura de entrada del sistema es superior al umbral crítico máximo).
Descripción detallada	La temperatura ambiente es demasiado cálida.
Acción de respuesta recomendada	Compruebe el entorno operativo del sistema.
Categoría	Condición del sistema
Subcategoría	TMP = temperatura
Gravedad	Gravedad 1 (Crítico)
Captura/ Identificador de suceso	2161
Mensaje de la pantalla LCD	La temperatura de entrada es superior al umbral crítico máximo. Compruebe el entorno
Valor predeterminado inicial.	VERDADERO

Visibilidad de filtro	Alerta IPMI	Alerta SNMP	Alerta por correo electrónico	Registro de LC	LCD	Apagado	Ciclo de encendido	Restablecer
VERDADE RO	VERDADE RO	VERDADE RO	VERDADE RO	VERDADE RO	FALSO	VERDADE RO	VERDADE RO	VERDADE RO

TMP0122

Mensaje	The system inlet temperature is outside of range. (La temperatura de entrada del sistema está fuera del intervalo aceptado).
Descripción detallada	La temperatura ambiente es demasiado baja o demasiado cálida.
Acción de respuesta recomendada	Compruebe el entorno operativo del sistema.
Categoría	Condición del sistema
Subcategoría	TMP = temperatura
Gravedad	Gravedad 1 (Crítico)
Captura/Identificador de suceso	2161
Mensaje de la pantalla LCD	La temperatura de entrada se encuentra fuera de rango. Compruebe el entorno
Valor predeterminado inicial.	VERDADERO

Visibilidad de filtro	Alerta IPMI	Alerta SNMP	Alerta por correo electrónico	Registro de LC	LCD	Apagado	Ciclo de encendido	Restablecer
VERDADE RO	VERDADE RO	VERDADE RO	VERDADE RO	VERDADE RO	FALSO	VERDADE RO	VERDADE RO	VERDADE RO

TMP0123

Mensaje	La temperatura de entrada se encuentra dentro de rango.
Descripción detallada	Ninguno
Acción de respuesta recomendada	Compruebe el entorno operativo del sistema.
Categoría	Condición del sistema
Subcategoría	TMP = temperatura
Gravedad	Gravedad 3 (Informativo)

Captura/ Identificador de suceso	2163
Mensaje de la pantalla LCD	No hay ningún mensaje de la pantalla LCD definido.
Valor predeterminado inicial.	VERDADERO

Visibilidad de filtro	Alerta IPMI	Alerta SNMP	Alerta por correo electrónico	Registro de LC	LCD	Apagado	Ciclo de encendido	Restablecer
VERDADE RO	VERDADE RO	VERDADE RO	VERDADE RO	VERDADE RO	FALSO	FALSO	FALSO	FALSO

TMP0124

Mensaje	Disk drive bay temperature is less than the lower warning threshold. (La temperatura del compartimiento para unidades de disco es inferior al umbral de aviso mínimo).
Descripción detallada	La temperatura ambiente es demasiado baja.
Acción de respuesta recomendada	Compruebe el entorno operativo del sistema.
Categoría	Condición del sistema
Subcategoría	TMP = temperatura
Gravedad	Gravedad 2 (Advertencia)
Captura/ Identificador de suceso	2162
Mensaje de la pantalla LCD	No hay ningún mensaje de la pantalla LCD definido.
Valor predeterminado inicial.	VERDADERO

Visibilidad de filtro	Alerta IPMI	Alerta SNMP	Alerta por correo electrónico	Registro de LC	LCD	Apagado	Ciclo de encendido	Restablecer
VERDADE RO	VERDADE RO	VERDADE RO	VERDADE RO	VERDADE RO	FALSO	VERDADE RO	VERDADE RO	VERDADE RO

TMP0125

Mensaje	Disk drive bay temperature is less than the lower critical threshold. (La temperatura del compartimiento para unidades de disco es inferior al umbral crítico mínimo).
Descripción detallada	La temperatura ambiente es demasiado baja.
Acción de respuesta recomendada	Compruebe el entorno operativo del sistema.
Categoría	Condición del sistema
Subcategoría	TMP = temperatura
Gravedad	Gravedad 1 (Crítico)
Captura/Identificador de suceso	2161
Mensaje de la pantalla LCD	No hay ningún mensaje de la pantalla LCD definido.
Valor predeterminado inicial.	VERDADERO

Visibilidad de filtro	Alerta IPMI	Alerta SNMP	Alerta por correo electrónico	Registro de LC	LCD	Apagado	Ciclo de encendido	Restablecer
VERDADE RO	VERDADE RO	VERDADE RO	VERDADE RO	VERDADE RO	FALSO	VERDADE RO	VERDADE RO	VERDADE RO

TMP0126

Mensaje	Disk drive bay temperature is greater than the upper warning threshold. (La temperatura del compartimiento para unidades de disco es superior al umbral de aviso máximo).
Descripción detallada	La temperatura ambiente es demasiado alta o hay uno o varios ventiladores dañados.
Acción de respuesta recomendada	Revise el entorno del sistema operativo y consulte el registro de sucesos del sistema para ver si los ventiladores presentan errores.
Categoría	Condición del sistema
Subcategoría	TMP = temperatura
Gravedad	Gravedad 2 (Advertencia)

**Captura/
Identificador de
suceso** 2162

**Mensaje de la
pantalla LCD** No hay ningún mensaje de la pantalla LCD definido.

**Valor
predeterminado
inicial.** VERDADERO

Visibilidad de filtro	Alerta IPMI	Alerta SNMP	Alerta por correo electrónico	Registro de LC	LCD	Apagado	Ciclo de encendido	Restablecer
VERDADE RO	VERDADE RO	VERDADE RO	VERDADE RO	VERDADE RO	FALSO	VERDADE RO	VERDADE RO	VERDADE RO

TMP0127

Mensaje La temperatura en el compartimiento para unidades de disco es superior al umbral crítico máximo.

Descripción detallada La temperatura ambiente es demasiado alta o hay uno o varios ventiladores dañados.

Acción de respuesta recomendada Revise el entorno del sistema operativo y consulte el registro de sucesos del sistema para ver si los ventiladores presentan errores.

Categoría Condición del sistema

Subcategoría TMP = temperatura

Gravedad Gravedad 1 (Crítico)

**Captura/
Identificador de
suceso** 2161

**Mensaje de la
pantalla LCD** No hay ningún mensaje de la pantalla LCD definido.

**Valor
predeterminado
inicial.** VERDADERO

Visibilidad de filtro	Alerta IPMI	Alerta SNMP	Alerta por correo electrónico	Registro de LC	LCD	Apagado	Ciclo de encendido	Restablecer
VERDADE RO	VERDADE RO	VERDADE RO	VERDADE RO	VERDADE RO	FALSO	VERDADE RO	VERDADE RO	VERDADE RO

TMP0128

Mensaje	La temperatura en el compartimiento para unidades de disco se encuentra fuera de rango.
Descripción detallada	La temperatura ambiente es demasiado baja o demasiado cálida.
Acción de respuesta recomendada	Revise el entorno del sistema operativo y consulte el registro de sucesos del sistema para ver si los ventiladores presentan errores.
Categoría	Condición del sistema
Subcategoría	TMP = temperatura
Gravedad	Gravedad 1 (Crítico)
Captura/Identificador de suceso	2161
Mensaje de la pantalla LCD	No hay ningún mensaje de la pantalla LCD definido.
Valor predeterminado inicial.	VERDADERO

Visibilidad de filtro	Alerta IPMI	Alerta SNMP	Alerta por correo electrónico	Registro de LC	LCD	Apagado	Ciclo de encendido	Restablecer
VERDADE RO	VERDADE RO	VERDADE RO	VERDADE RO	VERDADE RO	FALSO	VERDADE RO	VERDADE RO	VERDADE RO

TMP0129

Mensaje	La temperatura en el compartimiento para unidades de disco se encuentra dentro de rango.
Descripción detallada	Ninguno
Acción de respuesta recomendada	No es necesaria ninguna acción de respuesta.
Categoría	Condición del sistema
Subcategoría	TMP = temperatura
Gravedad	Gravedad 3 (Informativo)
Captura/Identificador de suceso	2163

Mensaje de la pantalla LCD No hay ningún mensaje de la pantalla LCD definido.

Valor predeterminado inicial. VERDADERO

Visibilidad de filtro	Alerta IPMI	Alerta SNMP	Alerta por correo electrónico	Registro de LC	LCD	Apagado	Ciclo de encendido	Restablecer
VERDADE RO	VERDADE RO	VERDADE RO	VERDADE RO	VERDADE RO	FALSO	FALSO	FALSO	FALSO

TMP0130

Mensaje The control panel temperature is less than the lower warning threshold. (La temperatura del panel de control es inferior al umbral de aviso mínimo).

Descripción detallada La temperatura ambiente es demasiado baja.

Acción de respuesta recomendada Compruebe el entorno operativo del sistema.

Categoría Condición del sistema

Subcategoría TMP = temperatura

Gravedad Gravedad 2 (Advertencia)

Captura/Identificador de suceso 2162

Mensaje de la pantalla LCD No hay ningún mensaje de la pantalla LCD definido.

Valor predeterminado inicial. VERDADERO

Visibilidad de filtro	Alerta IPMI	Alerta SNMP	Alerta por correo electrónico	Registro de LC	LCD	Apagado	Ciclo de encendido	Restablecer
VERDADE RO	VERDADE RO	VERDADE RO	VERDADE RO	VERDADE RO	FALSO	VERDADE RO	VERDADE RO	VERDADE RO

TMP0131

Mensaje La temperatura en el panel de control es inferior al umbral crítico mínimo.

Descripción detallada	La temperatura ambiente es demasiado baja.
Acción de respuesta recomendada	Compruebe el entorno operativo del sistema.
Categoría	Condición del sistema
Subcategoría	TMP = temperatura
Gravedad	Gravedad 1 (Crítico)
Captura/ Identificador de suceso	2161
Mensaje de la pantalla LCD	No hay ningún mensaje de la pantalla LCD definido.
Valor predeterminado inicial.	VERDADERO

Visibilidad de filtro	Alerta IPMI	Alerta SNMP	Alerta por correo electrónico	Registro de LC	LCD	Apagado	Ciclo de encendido	Restablecer
VERDADE RO	VERDADE RO	VERDADE RO	VERDADE RO	VERDADE RO	FALSO	VERDADE RO	VERDADE RO	VERDADE RO

TMP0132

Mensaje	The control panel temperature is greater than the upper warning threshold. (La temperatura del panel de control es superior al umbral de aviso máximo).
Descripción detallada	La temperatura ambiente es demasiado alta o hay uno o varios ventiladores dañados.
Acción de respuesta recomendada	Revise el entorno del sistema operativo y consulte el registro de sucesos del sistema para ver si los ventiladores presentan errores.
Categoría	Condición del sistema
Subcategoría	TMP = temperatura
Gravedad	Gravedad 2 (Advertencia)
Captura/ Identificador de suceso	2162
Mensaje de la pantalla LCD	No hay ningún mensaje de la pantalla LCD definido.

Valor predeterminado inicial. VERDADERO

Visibilidad de filtro	Alerta IPMI	Alerta SNMP	Alerta por correo electrónico	Registro de LC	LCD	Apagado	Ciclo de encendido	Restablecer
VERDADE RO	VERDADE RO	VERDADE RO	VERDADE RO	VERDADE RO	FALSO	VERDADE RO	VERDADE RO	VERDADE RO

TMP0133

Mensaje La temperatura en el panel de control es superior al umbral crítico máximo.

Descripción detallada La temperatura ambiente es demasiado alta o hay uno o varios ventiladores dañados.

Acción de respuesta recomendada Revise el entorno del sistema operativo y consulte el registro de sucesos del sistema para ver si los ventiladores presentan errores.

Categoría Condición del sistema

Subcategoría TMP = temperatura

Gravedad Gravedad 1 (Crítico)

Captura/Identificador de suceso 2161

Mensaje de la pantalla LCD No hay ningún mensaje de la pantalla LCD definido.

Valor predeterminado inicial. VERDADERO

Visibilidad de filtro	Alerta IPMI	Alerta SNMP	Alerta por correo electrónico	Registro de LC	LCD	Apagado	Ciclo de encendido	Restablecer
VERDADE RO	VERDADE RO	VERDADE RO	VERDADE RO	VERDADE RO	FALSO	VERDADE RO	VERDADE RO	VERDADE RO

TMP0134

Mensaje La temperatura en el panel de control se encuentra fuera de rango.

Descripción detallada La temperatura ambiente es demasiado baja o demasiado cálida.

Acción de respuesta recomendada	Revise el entorno del sistema operativo y consulte el registro de sucesos del sistema para ver si los ventiladores presentan errores.
Categoría	Condición del sistema
Subcategoría	TMP = temperatura
Gravedad	Gravedad 1 (Crítico)
Captura/Identificador de suceso	2161
Mensaje de la pantalla LCD	No hay ningún mensaje de la pantalla LCD definido.
Valor predeterminado inicial.	VERDADERO

Visibilidad de filtro	Alerta IPMI	Alerta SNMP	Alerta por correo electrónico	Registro de LC	LCD	Apagado	Ciclo de encendido	Restablecer
VERDADE RO	VERDADE RO	VERDADE RO	VERDADE RO	VERDADE RO	FALSO	VERDADE RO	VERDADE RO	VERDADE RO

TMP0135

Mensaje	La temperatura en el panel de control se encuentra dentro de rango.
Descripción detallada	Ninguno
Acción de respuesta recomendada	No es necesaria ninguna acción de respuesta.
Categoría	Condición del sistema
Subcategoría	TMP = temperatura
Gravedad	Gravedad 3 (Informativo)
Captura/Identificador de suceso	2163
Mensaje de la pantalla LCD	No hay ningún mensaje de la pantalla LCD definido.
Valor predeterminado inicial.	VERDADERO

Visibilidad de filtro	Alerta IPMI	Alerta SNMP	Alerta por correo electrónico	Registro de LC	LCD	Apagado	Ciclo de encendido	Restablecer
VERDADE RO	VERDADE RO	VERDADE RO	VERDADE RO	VERDADE RO	FALSO	FALSO	FALSO	FALSO

TMP0136

Mensaje	El nivel de refrigeración detectado en el sistema es insuficiente; el sistema se apagará.
Descripción detallada	Más ventiladores que la cantidad mínima requerida se han extraído o han sufrido una falla en el sistema. El sistema no se iniciará o se apagará.
Acción de respuesta recomendada	Reemplace los ventiladores fallidos. Instale la cantidad mínima requerida de ventiladores.
Categoría	Condición del sistema
Subcategoría	TMP = temperatura
Gravedad	Gravedad 1 (Crítico)
Captura/Identificador de suceso	2161
Mensaje de la pantalla LCD	El nivel de refrigeración detectado en el sistema es insuficiente. Compruebe los ventiladores
Valor predeterminado inicial.	VERDADERO

Visibilidad de filtro	Alerta IPMI	Alerta SNMP	Alerta por correo electrónico	Registro de LC	LCD	Apagado	Ciclo de encendido	Restablecer
VERDADE RO	FALSO	VERDADE RO	VERDADE RO	VERDADE RO	FALSO	FALSO	FALSO	FALSO

TMP0137

Mensaje	La refrigeración en el sistema se encuentra en los niveles normales.
Descripción detallada	Ninguno
Acción de respuesta recomendada	No es necesaria ninguna acción de respuesta.
Categoría	Condición del sistema

Subcategoría	TMP = temperatura
Gravedad	Gravedad 3 (Informativo)
Captura/ Identificador de suceso	2163
Mensaje de la pantalla LCD	No hay ningún mensaje de la pantalla LCD definido.
Valor predeterminado inicial.	VERDADERO

Visibilidad de filtro	Alerta IPMI	Alerta SNMP	Alerta por correo electrónico	Registro de LC	LCD	Apagado	Ciclo de encendido	Restablecer
VERDADE RO	FALSO	VERDADE RO	VERDADE RO	FALSO	FALSO	FALSO	FALSO	FALSO

TMP0200

Mensaje	La temperatura en el CPU <i>arg1</i> es inferior al umbral de advertencia mínimo.
Argumentos	<ul style="list-style-type: none"> • <i>arg1</i> = número
Descripción detallada	El rendimiento del sistema podría degradarse.
Acción de respuesta recomendada	Compruebe el entorno operativo del sistema.
Categoría	Condición del sistema
Subcategoría	TMP = temperatura
Gravedad	Gravedad 2 (Advertencia)
Captura/ Identificador de suceso	2162
Mensaje de la pantalla LCD	No hay ningún mensaje de la pantalla LCD definido.
Valor predeterminado inicial.	VERDADERO

Visibilidad de filtro	Alerta IPMI	Alerta SNMP	Alerta por correo electrónico	Registro de LC	LCD	Apagado	Ciclo de encendido	Restablecer
VERDADE RO	VERDADE RO	VERDADE RO	VERDADE RO	VERDADE RO	FALSO	VERDADE RO	VERDADE RO	VERDADE RO

TMP0201

Mensaje	La temperatura en el CPU <i>arg1</i> es inferior al umbral crítico mínimo.
Argumentos	<ul style="list-style-type: none"> <i>arg1</i> = número
Descripción detallada	El rendimiento del sistema podría degradarse.
Acción de respuesta recomendada	Compruebe el entorno operativo del sistema.
Categoría	Condición del sistema
Subcategoría	TMP = temperatura
Gravedad	Gravedad 1 (Crítico)
Captura/Identificador de suceso	2161
Mensaje de la pantalla LCD	La temperatura en el CPU <número> se encuentra fuera de rango. Compruebe los ventiladores
Valor predeterminado inicial.	VERDADERO

Visibilidad de filtro	Alerta IPMI	Alerta SNMP	Alerta por correo electrónico	Registro de LC	LCD	Apagado	Ciclo de encendido	Restablecer
VERDADE RO	VERDADE RO	VERDADE RO	VERDADE RO	VERDADE RO	FALSO	VERDADE RO	VERDADE RO	VERDADE RO

TMP0202

Mensaje	La temperatura en el CPU <i>arg1</i> es superior al umbral de advertencia máximo.
Argumentos	<ul style="list-style-type: none"> <i>arg1</i> = número
Descripción detallada	El rendimiento del sistema podría degradarse.

Acción de respuesta recomendada	Compruebe el entorno operativo, los ventiladores y los disipadores de calor del sistema.
Categoría	Condición del sistema
Subcategoría	TMP = temperatura
Gravedad	Gravedad 2 (Advertencia)
Captura/Identificador de suceso	2162
Mensaje de la pantalla LCD	No hay ningún mensaje de la pantalla LCD definido.
Valor predeterminado inicial.	VERDADERO

Visibilidad de filtro	Alerta IPMI	Alerta SNMP	Alerta por correo electrónico	Registro de LC	LCD	Apagado	Ciclo de encendido	Restablecer
VERDADE RO	VERDADE RO	VERDADE RO	VERDADE RO	VERDADE RO	FALSO	VERDADE RO	VERDADE RO	VERDADE RO

TMP0203

Mensaje	La temperatura en el CPU <i>arg1</i> es superior al umbral crítico máximo.
Argumentos	<ul style="list-style-type: none"> <i>arg1</i> = número
Descripción detallada	El rendimiento del sistema podría degradarse.
Acción de respuesta recomendada	Compruebe el entorno operativo, los ventiladores y los disipadores de calor del sistema.
Categoría	Condición del sistema
Subcategoría	TMP = temperatura
Gravedad	Gravedad 1 (Crítico)
Captura/Identificador de suceso	2161
Mensaje de la pantalla LCD	La temperatura en el CPU <número> se encuentra fuera de rango. Compruebe los ventiladores

Valor predeterminado inicial. VERDADERO

Visibilidad de filtro	Alerta IPMI	Alerta SNMP	Alerta por correo electrónico	Registro de LC	LCD	Apagado	Ciclo de encendido	Restablecer
VERDADE RO	VERDADE RO	VERDADE RO	VERDADE RO	VERDADE RO	FALSO	VERDADE RO	VERDADE RO	VERDADE RO

TMP0204

Mensaje La temperatura en el CPU *arg1* se encuentra fuera de rango.

Argumentos

- *arg1* = número

Descripción detallada El rendimiento del sistema podría degradarse.

Acción de respuesta recomendada Compruebe el entorno operativo, los ventiladores y los disipadores de calor del sistema.

Categoría Condición del sistema

Subcategoría TMP = temperatura

Gravedad Gravedad 1 (Crítico)

Captura/Identificador de suceso 2161

Mensaje de la pantalla LCD La temperatura en el CPU <número> se encuentra fuera de rango. Compruebe los ventiladores

Valor predeterminado inicial. VERDADERO

Visibilidad de filtro	Alerta IPMI	Alerta SNMP	Alerta por correo electrónico	Registro de LC	LCD	Apagado	Ciclo de encendido	Restablecer
VERDADE RO	VERDADE RO	VERDADE RO	VERDADE RO	VERDADE RO	FALSO	VERDADE RO	VERDADE RO	VERDADE RO

TMP0205

Mensaje La temperatura en el CPU *arg1* se encuentra dentro de rango.

Argumentos	<ul style="list-style-type: none"> • <i>arg1</i> = número
Descripción detallada	Ninguno
Acción de respuesta recomendada	No es necesaria ninguna acción de respuesta.
Categoría	Condición del sistema
Subcategoría	TMP = temperatura
Gravedad	Gravedad 3 (Informativo)
Captura/ Identificador de suceso	2163
Mensaje de la pantalla LCD	No hay ningún mensaje de la pantalla LCD definido.
Valor predeterminado inicial.	VERDADERO

Visibilidad de filtro	Alerta IPMI	Alerta SNMP	Alerta por correo electrónico	Registro de LC	LCD	Apagado	Ciclo de encendido	Restablecer
VERDADERO	VERDADERO	VERDADERO	VERDADERO	VERDADERO	FALSO	FALSO	FALSO	FALSO

Mensajes de suceso de TMPS

TMPS0100

Mensaje	La temperatura de entrada se encuentra por encima del nivel de advertencia durante un período prolongado.
Descripción detallada	 La temperatura de entrada se ha registrado por encima del umbral de advertencia con una duración del 8 % o más para el tiempo de funcionamiento durante el último año.
Acción de respuesta recomendada	Esta condición ocurre si la temperatura ambiente es elevada. Asegúrese de que la temperatura ambiente del entorno se encuentre en un rango normal.
Categoría	Condición del sistema
Subcategoría	TMPS = Estadísticas de temperatura
Gravedad	Gravedad 2 (Advertencia)
Captura/ Identificador de suceso	2522
Mensaje de la pantalla LCD	No hay ningún mensaje de la pantalla LCD definido.
Valor predeterminado inicial.	FALSO

Visibilidad de filtro	Alerta IPMI	Alerta SNMP	Alerta por correo electrónico	Registro de LC	LCD	Apagado	Ciclo de encendido	Restablecer
VERDADE RO	FALSO	VERDADE RO	VERDADE RO	VERDADE RO	FALSO	FALSO	FALSO	FALSO

TMPS0101

Mensaje	La temperatura de entrada se encuentra por encima de nivel crítico durante un período prolongado.
Descripción detallada	 La temperatura de entrada se ha registrado por encima del umbral crítico con una duración del 0.8 % o más para el tiempo de funcionamiento durante el último año.

Acción de respuesta recomendada	Esta condición ocurre si la temperatura ambiente es elevada. Asegúrese de que la temperatura ambiente del entorno se encuentre en un rango normal.
Categoría	Condición del sistema
Subcategoría	TMPS = Estadísticas de temperatura
Gravedad	Gravedad 2 (Advertencia)
Captura/Identificador de suceso	2522
Mensaje de la pantalla LCD	No hay ningún mensaje de la pantalla LCD definido.
Valor predeterminado inicial.	FALSO

Visibilidad de filtro	Alerta IPMI	Alerta SNMP	Alerta por correo electrónico	Registro de LC	LCD	Apagado	Ciclo de encendido	Restablecer
VERDADE RO	FALSO	VERDADE RO	VERDADE RO	VERDADE RO	FALSO	FALSO	FALSO	FALSO

TMPS0102

Mensaje	La temperatura de entrada se encuentra por encima del nivel de advertencia durante un período prolongado.
Descripción detallada	 La temperatura de entrada se ha registrado por encima del umbral de advertencia con una duración del 10 % o más para el tiempo de funcionamiento durante el último año.
Acción de respuesta recomendada	Esta condición ocurre si la temperatura ambiente es elevada. Asegúrese de que la temperatura ambiente del entorno se encuentre en un rango normal.
Categoría	Condición del sistema
Subcategoría	TMPS = Estadísticas de temperatura
Gravedad	Gravedad 1 (Crítico)
Captura/Identificador de suceso	2521
Mensaje de la pantalla LCD	No hay ningún mensaje de la pantalla LCD definido.
Valor predeterminado inicial.	FALSO

Visibilidad de filtro	Alerta IPMI	Alerta SNMP	Alerta por correo electrónico	Registro de LC	LCD	Apagado	Ciclo de encendido	Restablecer
VERDADE RO	FALSO	VERDADE RO	VERDADE RO	VERDADE RO	FALSO	FALSO	FALSO	FALSO

TMPS0103

Mensaje	La temperatura de entrada se encuentra por encima de nivel crítico durante un período prolongado.
Descripción detallada	 La temperatura de entrada se ha registrado por encima del umbral crítico con una duración del 1 % o más para el tiempo de funcionamiento durante el último año.
Acción de respuesta recomendada	Esta condición ocurre si la temperatura ambiente es elevada. Asegúrese de que la temperatura ambiente del entorno se encuentre en un rango normal.
Categoría	Condición del sistema
Subcategoría	TMPS = Estadísticas de temperatura
Gravedad	Gravedad 1 (Crítico)
Captura/ Identificador de suceso	2521
Mensaje de la pantalla LCD	No hay ningún mensaje de la pantalla LCD definido.
Valor predeterminado inicial.	FALSO

Visibilidad de filtro	Alerta IPMI	Alerta SNMP	Alerta por correo electrónico	Registro de LC	LCD	Apagado	Ciclo de encendido	Restablecer
VERDADE RO	FALSO	VERDADE RO	VERDADE RO	VERDADE RO	FALSO	FALSO	FALSO	FALSO

Mensajes de suceso de TST

TST100

Mensaje	La operación se ha realizado correctamente.
Descripción detallada	La operación se completó satisfactoriamente.
Acción de respuesta recomendada	No es necesaria ninguna acción de respuesta.
Categoría	Configuración
Subcategoría	TST = Probar alerta
Gravedad	Gravedad 3 (Informativo)
Captura/ Identificador de suceso	FALSO
Mensaje de la pantalla LCD	No hay ningún mensaje de la pantalla LCD definido.
Valor predeterminado inicial.	FALSO

Visibilidad de filtro	Alerta IPMI	Alerta SNMP	Alerta por correo electrónico	Registro de LC	LCD	Apagado	Ciclo de encendido	Restablecer
FALSO	FALSO	FALSO	FALSO	FALSO	FALSO	FALSO	FALSO	FALSO

TST101

Mensaje	Error de asignación de recursos.
Descripción detallada	No se pudo realizar la operación por falta de memoria o espacio de archivo en el iDRAC.
Acción de respuesta recomendada	Restablezca el iDRAC y vuelva a intentar la operación.
Categoría	Configuración

Subcategoría	TST = Probar alerta
Gravedad	Gravedad 1 (Crítico)
Captura/ Identificador de suceso	FALSO
Mensaje de la pantalla LCD	No hay ningún mensaje de la pantalla LCD definido.
Valor predeterminado inicial.	FALSO

Visibilidad de filtro	Alerta IPMI	Alerta SNMP	Alerta por correo electrónico	Registro de LC	LCD	Apagado	Ciclo de encendido	Restablecer
FALSO	FALSO	FALSO	FALSO	FALSO	FALSO	FALSO	FALSO	FALSO

TST102

Mensaje	Dirección de destino de alerta por correo electrónico no configurada.
Descripción detallada	La dirección de destino del mensaje de correo electrónico no está configurada.
Acción de respuesta recomendada	Configure la dirección de destino de alerta por correo electrónico y vuelva a intentar la operación.
Categoría	Configuración
Subcategoría	TST = Probar alerta
Gravedad	Gravedad 2 (Advertencia)
Captura/ Identificador de suceso	FALSO
Mensaje de la pantalla LCD	No hay ningún mensaje de la pantalla LCD definido.
Valor predeterminado inicial.	FALSO

Visibilidad de filtro	Alerta IPMI	Alerta SNMP	Alerta por correo electrónico	Registro de LC	LCD	Apagado	Ciclo de encendido	Restablecer
FALSO	FALSO	FALSO	FALSO	FALSO	FALSO	FALSO	FALSO	FALSO

TST103

Mensaje	Faltan parámetros <i>arg1</i>
Argumentos	<ul style="list-style-type: none">• <i>arg1</i> = nombres de parámetro
Descripción detallada	Faltan uno o varios de los parámetros necesarios para la operación.
Acción de respuesta recomendada	Para proporcionar los parámetros correctos, consulte la documentación de Lifecycle Controller Remote Services.
Categoría	Configuración
Subcategoría	TST = Probar alerta
Gravedad	Gravedad 2 (Advertencia)
Captura/Identificador de suceso	FALSO
Mensaje de la pantalla LCD	No hay ningún mensaje de la pantalla LCD definido.
Valor predeterminado inicial.	FALSO

Visibilidad de filtro	Alerta IPMI	Alerta SNMP	Alerta por correo electrónico	Registro de LC	LCD	Apagado	Ciclo de encendido	Restablecer
FALSO	FALSO	FALSO	FALSO	FALSO	FALSO	FALSO	FALSO	FALSO

TST104

Mensaje	La función de capturas SNMP no está configurada.
Descripción detallada	La captura SNMP que se prueba no está configurada correctamente.
Acción de respuesta recomendada	Configure la captura SNMP e intente la operación nuevamente. Si el error persiste, restablezca el iDRAC.
Categoría	Configuración
Subcategoría	TST = Probar alerta
Gravedad	Gravedad 2 (Advertencia)

Captura/ Identificador de suceso	FALSO
Mensaje de la pantalla LCD	No hay ningún mensaje de la pantalla LCD definido.
Valor predeterminado inicial.	FALSO

Visibilidad de filtro	Alerta IPMI	Alerta SNMP	Alerta por correo electrónico	Registro de LC	LCD	Apagado	Ciclo de encendido	Restablecer
FALSO	FALSO	FALSO	FALSO	FALSO	FALSO	FALSO	FALSO	FALSO

TST105

Mensaje	Valor de parámetro no válido para <i>arg1</i> .
Argumentos	<ul style="list-style-type: none"> <i>arg1</i> = nombre de parámetro
Descripción detallada	El valor proporcionado para el parámetro especificado no es válido.
Acción de respuesta recomendada	Para proporcionar el valor correcto para el parámetro especificado, consulte la documentación de Lifecycle Controller Remote Services.
Categoría	Configuración
Subcategoría	TST = Probar alerta
Gravedad	Gravedad 2 (Advertencia)
Captura/ Identificador de suceso	FALSO
Mensaje de la pantalla LCD	No hay ningún mensaje de la pantalla LCD definido.
Valor predeterminado inicial.	FALSO

Visibilidad de filtro	Alerta IPMI	Alerta SNMP	Alerta por correo electrónico	Registro de LC	LCD	Apagado	Ciclo de encendido	Restablecer
FALSO	FALSO	FALSO	FALSO	FALSO	FALSO	FALSO	FALSO	FALSO

TST106

Mensaje	Dirección de destino de alerta por correo electrónico no configurada.
Descripción detallada	La alerta por correo electrónico que se prueba no está configurada correctamente.
Acción de respuesta recomendada	Configure la alerta por correo electrónico y vuelva a intentar la operación. Si el error persiste, restablezca el iDRAC.
Categoría	Configuración
Subcategoría	TST = Probar alerta
Gravedad	Gravedad 2 (Advertencia)
Captura/ Identificador de suceso	FALSO
Mensaje de la pantalla LCD	No hay ningún mensaje de la pantalla LCD definido.
Valor predeterminado inicial.	FALSO

Visibilidad de filtro	Alerta IPMI	Alerta SNMP	Alerta por correo electrónico	Registro de LC	LCD	Apagado	Ciclo de encendido	Restablecer
FALSO	FALSO	FALSO	FALSO	FALSO	FALSO	FALSO	FALSO	FALSO

Mensajes de suceso de UEFI

UEFI0000

Mensaje	Tipo de excepción 0x00 de CPU: División por cero (software).
Descripción detallada	Se ha producido el tipo de excepción 0x00 de CPU de divisiones por cero (tipo 0x00) en el entorno de preinicio de UEFI. El software intentó hacer una división matemática por cero, una operación ilegal.
Acción de respuesta recomendada	El hardware instalado o el software actualizado recientemente pueden ocasionar esta excepción. Actualice o elimine el hardware o software.
Categoría	Condición del sistema
Subcategoría	UEFI = Suceso UEFI
Gravedad	Gravedad 1 (Crítico)
Captura/ Identificador de suceso	FALSO
Mensaje de la pantalla LCD	No hay ningún mensaje de la pantalla LCD definido.
Valor predeterminado inicial.	FALSO

Visibilidad de filtro	Alerta IPMI	Alerta SNMP	Alerta por correo electrónico	Registro de LC	LCD	Apagado	Ciclo de encendido	Restablecer
FALSO	FALSO	FALSO	FALSO	VERDADE RO	FALSO	FALSO	FALSO	FALSO

UEFI0001

Mensaje	Tipo de excepción 0x03 de CPU: Punto de interrupción (software).
Descripción detallada	Se ha producido una excepción de punto de interrupción de software de CPU (tipo 0x03) en el entorno de preinicio de UEFI. El software la utilizó con fines de depuración.
Acción de respuesta recomendada	El hardware instalado o el software actualizado recientemente pueden ocasionar esta excepción. Actualice o elimine el hardware o software.

Categoría	Condición del sistema
Subcategoría	UEFI = Suceso UEFI
Gravedad	Gravedad 1 (Crítico)
Captura/ Identificador de suceso	FALSO
Mensaje de la pantalla LCD	No hay ningún mensaje de la pantalla LCD definido.
Valor predeterminado inicial.	FALSO

Visibilidad de filtro	Alerta IPMI	Alerta SNMP	Alerta por correo electrónico	Registro de LC	LCD	Apagado	Ciclo de encendido	Restablecer
FALSO	FALSO	FALSO	FALSO	VERDADE	FALSO	FALSO	FALSO	FALSO

UEFI002

Mensaje	Tipo de excepción 0x04 de CPU: Desbordamiento (software).
Descripción detallada	Se ha producido una excepción de desbordamiento de CPU (tipo 0x04) en el entorno de preinicio de UEFI.
Acción de respuesta recomendada	El hardware instalado o el software actualizado recientemente pueden ocasionar esta excepción. Actualice o elimine el hardware o software.
Categoría	Condición del sistema
Subcategoría	UEFI = Suceso UEFI
Gravedad	Gravedad 1 (Crítico)
Captura/ Identificador de suceso	FALSO
Mensaje de la pantalla LCD	No hay ningún mensaje de la pantalla LCD definido.
Valor predeterminado inicial.	FALSO

Visibilidad de filtro	Alerta IPMI	Alerta SNMP	Alerta por correo electrónico	Registro de LC	LCD	Apagado	Ciclo de encendido	Restablecer
FALSO	FALSO	FALSO	FALSO	VERDADE RO	FALSO	FALSO	FALSO	FALSO

UEFI0003

Mensaje	Tipo de excepción 0x05 de CPU: Rango de LÍMITE superado (Software).
Descripción detallada	Se ha producido una excepción de superación del rango de límite de CPU (tipo 0x05) en el entorno de preinicio de UEFI.
Acción de respuesta recomendada	El hardware instalado o el software actualizado recientemente pueden ocasionar esta excepción. Actualice o elimine el hardware o software.
Categoría	Condición del sistema
Subcategoría	UEFI = Suceso UEFI
Gravedad	Gravedad 1 (Crítico)
Captura/ Identificador de suceso	FALSO
Mensaje de la pantalla LCD	No hay ningún mensaje de la pantalla LCD definido.
Valor predeterminado inicial.	FALSO

Visibilidad de filtro	Alerta IPMI	Alerta SNMP	Alerta por correo electrónico	Registro de LC	LCD	Apagado	Ciclo de encendido	Restablecer
FALSO	FALSO	FALSO	FALSO	VERDADE RO	FALSO	FALSO	FALSO	FALSO

UEFI0004

Mensaje	Tipo de excepción 0x06 de CPU: Código de operación no válido (software).
Descripción detallada	Se ha producido una excepción de código de operación no válido de CPU (tipo 0x06) en el entorno de preinicio de UEFI. El software intentó ejecutar un código no válido.
Acción de respuesta recomendada	El hardware instalado o el software actualizado recientemente pueden ocasionar esta excepción. Actualice o elimine el hardware o software.
Categoría	Condición del sistema

Subcategoría	UEFI = Suceso UEFI
Gravedad	Gravedad 1 (Crítico)
Captura/ Identificador de suceso	FALSO
Mensaje de la pantalla LCD	No hay ningún mensaje de la pantalla LCD definido.
Valor predeterminado inicial.	FALSO

Visibilidad de filtro	Alerta IPMI	Alerta SNMP	Alerta por correo electrónico	Registro de LC	LCD	Apagado	Ciclo de encendido	Restablecer
FALSO	FALSO	FALSO	FALSO	VERDADE	FALSO	FALSO	FALSO	FALSO

UEFI0005

Mensaje	Tipo de excepción 0x07 de CPU: Coprocesador matemático no disponible (hardware).
Descripción detallada	Se ha producido una excepción de coprocesador matemático no disponible de CPU (tipo 0x07) en el entorno de preinicio de UEFI.
Acción de respuesta recomendada	El hardware instalado o el software actualizado recientemente pueden ocasionar esta excepción. Actualice o elimine el hardware o software.
Categoría	Condición del sistema
Subcategoría	UEFI = Suceso UEFI
Gravedad	Gravedad 1 (Crítico)
Captura/ Identificador de suceso	FALSO
Mensaje de la pantalla LCD	No hay ningún mensaje de la pantalla LCD definido.
Valor predeterminado inicial.	FALSO

Visibilidad de filtro	Alerta IPMI	Alerta SNMP	Alerta por correo electrónico	Registro de LC	LCD	Apagado	Ciclo de encendido	Restablecer
FALSO	FALSO	FALSO	FALSO	VERDADE	FALSO	FALSO	FALSO	FALSO

UEFI0006

Mensaje	Tipo de excepción 0x08 de CPU: Doble error (software).
Descripción detallada	Se ha producido una excepción de doble error de CPU (tipo 0x08).
Acción de respuesta recomendada	El hardware instalado o el software actualizado recientemente pueden ocasionar esta excepción. Actualice o elimine el hardware o software.
Categoría	Condición del sistema
Subcategoría	UEFI = Suceso UEFI
Gravedad	Gravedad 1 (Crítico)
Captura/ Identificador de suceso	FALSO
Mensaje de la pantalla LCD	No hay ningún mensaje de la pantalla LCD definido.
Valor predeterminado inicial.	FALSO

Visibilidad de filtro	Alerta IPMI	Alerta SNMP	Alerta por correo electrónico	Registro de LC	LCD	Apagado	Ciclo de encendido	Restablecer
FALSO	FALSO	FALSO	FALSO	VERDADE RO	FALSO	FALSO	FALSO	FALSO

UEFI0007

Mensaje	Tipo de excepción 0x09 de CPU: Saturación del segmento del coprocesador (software).
Descripción detallada	Se ha producido una excepción de superación del segmento del coprocesador de CPU (tipo 0x09) en el entorno de preinicio de UEFI.
Acción de respuesta recomendada	El hardware instalado o el software actualizado recientemente pueden ocasionar esta excepción. Actualice o elimine el hardware o software.
Categoría	Condición del sistema
Subcategoría	UEFI = Suceso UEFI
Gravedad	Gravedad 1 (Crítico)
Captura/ Identificador de suceso	FALSO

Mensaje de la pantalla LCD No hay ningún mensaje de la pantalla LCD definido.

Valor predeterminado inicial. FALSO

Visibilidad de filtro	Alerta IPMI	Alerta SNMP	Alerta por correo electrónico	Registro de LC	LCD	Apagado	Ciclo de encendido	Restablecer
FALSO	FALSO	FALSO	FALSO	VERDADE RO	FALSO	FALSO	FALSO	FALSO

UEFI0008

Mensaje Tipo de excepción 0x0A de CPU: Segmento de estado de tareas (TSS) no válido (software).

Descripción detallada Se ha producido una excepción de segmento de estado de tareas (TSS) no válido (tipo 0x0A) en el entorno de preinicio de UEFI.

Acción de respuesta recomendada El hardware instalado o el software actualizado recientemente pueden ocasionar esta excepción. Actualice o elimine el hardware o software.

Categoría Condición del sistema

Subcategoría UEFI = Suceso UEFI

Gravedad Gravedad 1 (Crítico)

Captura/Identificador de suceso FALSO

Mensaje de la pantalla LCD No hay ningún mensaje de la pantalla LCD definido.

Valor predeterminado inicial. FALSO

Visibilidad de filtro	Alerta IPMI	Alerta SNMP	Alerta por correo electrónico	Registro de LC	LCD	Apagado	Ciclo de encendido	Restablecer
FALSO	FALSO	FALSO	FALSO	VERDADE RO	FALSO	FALSO	FALSO	FALSO

UEFI0009

Mensaje Tipo de excepción 0x0B de CPU: Segmento Ausente (software).

Descripción detallada	Se ha producido una excepción de segmento ausente (tipo 0x0B) en el entorno de preinicio de UEFI.
Acción de respuesta recomendada	El hardware instalado o el software actualizado recientemente pueden ocasionar esta excepción. Actualice o elimine el hardware o software.
Categoría	Condición del sistema
Subcategoría	UEFI = Suceso UEFI
Gravedad	Gravedad 1 (Crítico)
Captura/ Identificador de suceso	FALSO
Mensaje de la pantalla LCD	No hay ningún mensaje de la pantalla LCD definido.
Valor predeterminado inicial.	FALSO

Visibilidad de filtro	Alerta IPMI	Alerta SNMP	Alerta por correo electrónico	Registro de LC	LCD	Apagado	Ciclo de encendido	Restablecer
FALSO	FALSO	FALSO	FALSO	VERDADE	FALSO	FALSO	FALSO	FALSO

UEFI0010

Mensaje	Tipo de excepción 0x0C de CPU: Error de segmento de pila (software).
Descripción detallada	Se ha producido una excepción de error de segmento de pila (tipo 0x0C) de CPU en el entorno de preinicio de UEFI.
Acción de respuesta recomendada	El hardware instalado o el software actualizado recientemente pueden ocasionar esta excepción. Actualice o elimine el hardware o software.
Categoría	Condición del sistema
Subcategoría	UEFI = Suceso UEFI
Gravedad	Gravedad 1 (Crítico)
Captura/ Identificador de suceso	FALSO
Mensaje de la pantalla LCD	No hay ningún mensaje de la pantalla LCD definido.

Valor predeterminado inicial. FALSO

Visibilidad de filtro	Alerta IPMI	Alerta SNMP	Alerta por correo electrónico	Registro de LC	LCD	Apagado	Ciclo de encendido	Restablecer
FALSO	FALSO	FALSO	FALSO	VERDADE RO	FALSO	FALSO	FALSO	FALSO

UEFI0011

Mensaje Tipo de excepción 0x0D de CPU: Protección general (software).

Descripción detallada Se ha producido una excepción de protección general (tipo 0x0D) en el entorno de preinicio de UEFI.

Acción de respuesta recomendada El hardware instalado o el software actualizado recientemente pueden ocasionar esta excepción. Actualice o elimine el hardware o software.

Categoría Condición del sistema

Subcategoría UEFI = Suceso UEFI

Gravedad Gravedad 1 (Crítico)

Captura/Identificador de suceso FALSO

Mensaje de la pantalla LCD No hay ningún mensaje de la pantalla LCD definido.

Valor predeterminado inicial. FALSO

Visibilidad de filtro	Alerta IPMI	Alerta SNMP	Alerta por correo electrónico	Registro de LC	LCD	Apagado	Ciclo de encendido	Restablecer
FALSO	FALSO	FALSO	FALSO	VERDADE RO	FALSO	FALSO	FALSO	FALSO

UEFI0012

Mensaje Tipo de excepción 0x0E de CPU: Error de página (software).

Descripción detallada Se ha producido una excepción de error de página (tipo 0x0E) en el entorno de preinicio de UEFI. Un programa accedió a una página asignada en el espacio de dirección virtual, pero no se cargó en la memoria física.

Acción de respuesta recomendada	El hardware instalado o el software actualizado recientemente pueden ocasionar esta excepción. Actualice o elimine el hardware o software.
Categoría	Condición del sistema
Subcategoría	UEFI = Suceso UEFI
Gravedad	Gravedad 1 (Crítico)
Captura/Identificador de suceso	FALSO
Mensaje de la pantalla LCD	No hay ningún mensaje de la pantalla LCD definido.
Valor predeterminado inicial.	FALSO

Visibilidad de filtro	Alerta IPMI	Alerta SNMP	Alerta por correo electrónico	Registro de LC	LCD	Apagado	Ciclo de encendido	Restablecer
FALSO	FALSO	FALSO	FALSO	VERDADE	FALSO	FALSO	FALSO	FALSO

UEFI0013

Mensaje	Tipo de excepción 0x10 de CPU: Error de punto flotante (software).
Descripción detallada	Se ha producido un error de punto flotante de CPU (tipo 0x10) en el entorno de preinicio de UEFI.
Acción de respuesta recomendada	El hardware instalado o el software actualizado recientemente pueden ocasionar esta excepción. Actualice o elimine el hardware o software.
Categoría	Condición del sistema
Subcategoría	UEFI = Suceso UEFI
Gravedad	Gravedad 1 (Crítico)
Captura/Identificador de suceso	FALSO
Mensaje de la pantalla LCD	No hay ningún mensaje de la pantalla LCD definido.
Valor predeterminado inicial.	FALSO

Visibilidad de filtro	Alerta IPMI	Alerta SNMP	Alerta por correo electrónico	Registro de LC	LCD	Apagado	Ciclo de encendido	Restablecer
FALSO	FALSO	FALSO	FALSO	VERDADE RO	FALSO	FALSO	FALSO	FALSO

UEFI0014

Mensaje	Tipo de excepción 0x11 de CPU: Comprobación de alineación (software).
Descripción detallada	Se ha producido una excepción de comprobación de alineación de CPU (tipo de 0x11) en el entorno de preinicio de UEFI.
Acción de respuesta recomendada	El hardware instalado o el software actualizado recientemente pueden ocasionar esta excepción. Actualice o elimine el hardware o software.
Categoría	Condición del sistema
Subcategoría	UEFI = Suceso UEFI
Gravedad	Gravedad 1 (Crítico)
Captura/ Identificador de suceso	FALSO
Mensaje de la pantalla LCD	No hay ningún mensaje de la pantalla LCD definido.
Valor predeterminado inicial.	FALSO

Visibilidad de filtro	Alerta IPMI	Alerta SNMP	Alerta por correo electrónico	Registro de LC	LCD	Apagado	Ciclo de encendido	Restablecer
FALSO	FALSO	FALSO	FALSO	VERDADE RO	FALSO	FALSO	FALSO	FALSO

UEFI0015

Mensaje	No se pudo acceder al firmware de Lifecycle Controller (LC) y, por lo tanto, se encuentra en modo de recuperación.
Descripción detallada	El BIOS no puede acceder al firmware de Lifecycle Controller. Ninguna funcionalidad de Lifecycle Controller está disponible en el modo de recuperación.
Acción de respuesta recomendada	Realice las siguientes acciones: 1) Reinicie el sistema. 2) Presione F2 durante el inicio para introducir la configuración del sistema. 3) Seleccione Configuración de iDRAC y, a continuación, Lifecycle Controller. 4) Vuelva a cambiar el estado de Lifecycle Controller a Activado. Si se producen errores posteriores, mantenga presionado el botón ID del sistema

durante 15 segundos para restablecer el iDRAC. Para obtener más información sobre cómo restablecer el iDRAC, consulte la Guía del usuario del iDRAC.

Categoría	Condición del sistema
Subcategoría	UEFI = Suceso UEFI
Gravedad	Gravedad 1 (Crítico)
Captura/ Identificador de suceso	FALSO
Mensaje de la pantalla LCD	No hay ningún mensaje de la pantalla LCD definido.
Valor predeterminado inicial.	FALSO

Visibilidad de filtro	Alerta IPMI	Alerta SNMP	Alerta por correo electrónico	Registro de LC	LCD	Apagado	Ciclo de encendido	Restablecer
SE DESCONOC CE	FALSO	FALSO	FALSO	FALSO	FALSO	FALSO	FALSO	FALSO

UEFI0016

Mensaje	No se pudo acceder al firmware de Lifecycle Controller (LC) y, por lo tanto, se encuentra en modo de recuperación.
Descripción detallada	No se puede encontrar ninguna partición de Lifecycle Controller. Ninguna funcionalidad de Lifecycle Controller está disponible en el modo de recuperación.
Acción de respuesta recomendada	Realice las siguientes acciones: 1) Reinicie el sistema. 2) Presione F2 durante el inicio para introducir la configuración del sistema. 3) Seleccione Configuración de iDRAC y, a continuación, Lifecycle Controller. 4) Vuelva a cambiar el estado de Lifecycle Controller a Activado. Si se producen errores posteriores, mantenga presionado el botón ID del sistema durante 15 segundos para restablecer el iDRAC. Para obtener más información sobre cómo restablecer el iDRAC, consulte la Guía del usuario del iDRAC.
Categoría	Condición del sistema
Subcategoría	UEFI = Suceso UEFI
Gravedad	Gravedad 1 (Crítico)
Captura/ Identificador de suceso	FALSO
Mensaje de la pantalla LCD	No hay ningún mensaje de la pantalla LCD definido.

Valor predeterminado inicial. FALSO

Visibilidad de filtro	Alerta IPMI	Alerta SNMP	Alerta por correo electrónico	Registro de LC	LCD	Apagado	Ciclo de encendido	Restablecer
SE DESCONOC CE	FALSO	FALSO	FALSO	FALSO	FALSO	FALSO	FALSO	FALSO

UEFI0017

Mensaje No se pudo acceder al firmware de Lifecycle Controller (LC) y, por lo tanto, se encuentra en modo de recuperación.

Descripción detallada No se puede encontrar ningún archivo necesario para ejecutar Lifecycle Controller. Ninguna funcionalidad de Lifecycle Controller está disponible en el modo de recuperación.

Acción de respuesta recomendada Repare el firmware de Lifecycle Controller mediante Lifecycle Controller Dell Update Package (DUP) o Lifecycle Controller Repair Package a través de iDRAC. Para obtener más información, consulte la Guía del usuario de Lifecycle Controller.

Categoría Condición del sistema

Subcategoría UEFI = Suceso UEFI

Gravedad Gravedad 1 (Crítico)

Captura/Identificador de suceso FALSO

Mensaje de la pantalla LCD No hay ningún mensaje de la pantalla LCD definido.

Valor predeterminado inicial. FALSO

Visibilidad de filtro	Alerta IPMI	Alerta SNMP	Alerta por correo electrónico	Registro de LC	LCD	Apagado	Ciclo de encendido	Restablecer
SE DESCONOC CE	FALSO	FALSO	FALSO	FALSO	FALSO	FALSO	FALSO	FALSO

UEFI0018

Mensaje Lifecycle Controller (LC) no puede completar una tarea o función solicitada y, por lo tanto, está en el modo de recuperación.

Descripción detallada	Se ha producido un error interno. Ninguna funcionalidad de Lifecycle Controller está disponible en el modo de recuperación.
Acción de respuesta recomendada	Repare el firmware de Lifecycle Controller mediante Lifecycle Controller Dell Update Package (DUP) o Lifecycle Controller Repair Package a través de iDRAC. Para obtener más información, consulte la Guía del usuario de Lifecycle Controller.
Categoría	Condición del sistema
Subcategoría	UEFI = Suceso UEFI
Gravedad	Gravedad 1 (Crítico)
Captura/Identificador de suceso	FALSO
Mensaje de la pantalla LCD	No hay ningún mensaje de la pantalla LCD definido.
Valor predeterminado inicial.	FALSO

Visibilidad de filtro	Alerta IPMI	Alerta SNMP	Alerta por correo electrónico	Registro de LC	LCD	Apagado	Ciclo de encendido	Restablecer
SE DESCONOC CE	FALSO	FALSO	FALSO	FALSO	FALSO	FALSO	FALSO	FALSO

UEFI0019

Mensaje	Lifecycle Controller (LC) no pudo completar una tarea o función solicitada y evitó que se completara el proceso de inicio en varios intentos. LC está en el modo de recuperación.
Descripción detallada	El proceso de inicio del sistema no se completó repetidamente debido a problemas encontrados durante la ejecución de una tarea de Lifecycle Controller para una función. Ninguna funcionalidad de Lifecycle Controller está disponible en el modo de recuperación.
Acción de respuesta recomendada	Repare el firmware de Lifecycle Controller mediante Lifecycle Controller Dell Update Package (DUP) o Lifecycle Controller Repair Package a través de iDRAC. Para obtener más información, consulte la Guía del usuario de Lifecycle Controller.
Categoría	Condición del sistema
Subcategoría	UEFI = Suceso UEFI
Gravedad	Gravedad 1 (Crítico)
Captura/Identificador de suceso	FALSO
Mensaje de la pantalla LCD	No hay ningún mensaje de la pantalla LCD definido.

Valor predeterminado inicial. FALSO

Visibilidad de filtro	Alerta IPMI	Alerta SNMP	Alerta por correo electrónico	Registro de LC	LCD	Apagado	Ciclo de encendido	Restablecer
SE DESCONOC E	FALSO	FALSO	FALSO	FALSO	FALSO	FALSO	FALSO	FALSO

UEFI0021

Mensaje La función de Lifecycle Controller está desactivada.

Descripción detallada La función de Lifecycle Controller está desactivada. La función se desactivó debido a una de las siguientes condiciones: 1) La función se desactivó manualmente mediante la utilidad F2 de configuración del sistema o a través de una interfaz de iDRAC, 2) BIOS detectó un problema al iniciar la función y la desactivó automáticamente.

Acción de respuesta recomendada Para activar la función de Lifecycle Controller (LC) mediante la utilidad F2 de configuración del sistema, seleccione Configuración de iDRAC > Lifecycle Controller y, a continuación, seleccione Activado. Si LC se desactiva automáticamente, actualice el firmware de Lifecycle Controller o aplique Lifecycle Controller Repair Package.

Categoría Configuración

Subcategoría UEFI = Suceso UEFI

Gravedad Gravedad 3 (Informativo)

Captura/Identificador de suceso FALSO

Mensaje de la pantalla LCD No hay ningún mensaje de la pantalla LCD definido.

Valor predeterminado inicial. VERDADERO

Visibilidad de filtro	Alerta IPMI	Alerta SNMP	Alerta por correo electrónico	Registro de LC	LCD	Apagado	Ciclo de encendido	Restablecer
SE DESCONOC E	FALSO	FALSO	FALSO	FALSO	FALSO	FALSO	FALSO	FALSO

Mensajes de suceso de USR

USR0013

Mensaje	Privilegios de usuario insuficientes para realizar la operación.
Descripción detallada	El usuario no tiene privilegios suficientes para ejecutar el comando.
Acción de respuesta recomendada	Inicie sesión con privilegios suficientes.
Categoría	Auditorías
Subcategoría	USR = Seguimiento del usuario
Gravedad	Gravedad 3 (Informativo)
Captura/ Identificador de suceso	FALSO
Mensaje de la pantalla LCD	No hay ningún mensaje de la pantalla LCD definido.
Valor predeterminado inicial.	FALSO

Visibilidad de filtro	Alerta IPMI	Alerta SNMP	Alerta por correo electrónico	Registro de LC	LCD	Apagado	Ciclo de encendido	Restablecer
FALSO	FALSO	FALSO	FALSO	FALSO	FALSO	FALSO	FALSO	FALSO

USR0014

Mensaje	La sesión de usuario actual no es válida.
Descripción detallada	La sesión de usuario que está en uso no es válida.
Acción de respuesta recomendada	No es necesaria ninguna acción de respuesta.
Categoría	Auditorías

Subcategoría	USR = Seguimiento del usuario
Gravedad	Gravedad 3 (Informativo)
Captura/ Identificador de suceso	FALSO
Mensaje de la pantalla LCD	No hay ningún mensaje de la pantalla LCD definido.
Valor predeterminado inicial.	FALSO

Visibilidad de filtro	Alerta IPMI	Alerta SNMP	Alerta por correo electrónico	Registro de LC	LCD	Apagado	Ciclo de encendido	Restablecer
FALSO	FALSO	FALSO	FALSO	FALSO	FALSO	FALSO	FALSO	FALSO

USR0022

Mensaje	El usuario especificado ya existe. No se permiten los nombres de usuario duplicados.
Descripción detallada	El nombre de usuario especificado ya existe y no se puede asignar.
Acción de respuesta recomendada	Elija un nombre de usuario exclusivo.
Categoría	Auditorías
Subcategoría	USR = Seguimiento del usuario
Gravedad	Gravedad 2 (Advertencia)
Captura/ Identificador de suceso	FALSO
Mensaje de la pantalla LCD	No hay ningún mensaje de la pantalla LCD definido.
Valor predeterminado inicial.	FALSO

Visibilidad de filtro	Alerta IPMI	Alerta SNMP	Alerta por correo electrónico	Registro de LC	LCD	Apagado	Ciclo de encendido	Restablecer
FALSO	FALSO	FALSO	FALSO	FALSO	FALSO	FALSO	FALSO	FALSO

USR0015

Mensaje	El usuario especificado no existe.
Descripción detallada	El usuario especificado no existe.
Acción de respuesta recomendada	Verifique los usuarios existentes e introduzca un nombre de usuario válido.
Categoría	Auditorías
Subcategoría	USR = Seguimiento del usuario
Gravedad	Gravedad 2 (Advertencia)
Captura/ Identificador de suceso	FALSO
Mensaje de la pantalla LCD	No hay ningún mensaje de la pantalla LCD definido.
Valor predeterminado inicial.	FALSO

Visibilidad de filtro	Alerta IPMI	Alerta SNMP	Alerta por correo electrónico	Registro de LC	LCD	Apagado	Ciclo de encendido	Restablecer
FALSO	FALSO	FALSO	FALSO	FALSO	FALSO	FALSO	FALSO	FALSO

USR0016

Mensaje	No se pudo obtener información de la sesión de RAC.
Descripción detallada	No se pudo obtener la sesión de RAC.
Acción de respuesta recomendada	No es necesaria ninguna acción de respuesta.
Categoría	Auditorías
Subcategoría	USR = Seguimiento del usuario
Gravedad	Gravedad 3 (Informativo)
Captura/ Identificador de suceso	FALSO

Mensaje de la pantalla LCD No hay ningún mensaje de la pantalla LCD definido.

Valor predeterminado inicial. FALSO

Visibilidad de filtro	Alerta IPMI	Alerta SNMP	Alerta por correo electrónico	Registro de LC	LCD	Apagado	Ciclo de encendido	Restablecer
FALSO	FALSO	FALSO	FALSO	FALSO	FALSO	FALSO	FALSO	FALSO

USR0017

Mensaje En este momento no existen sesiones activas para el usuario especificado.

Descripción detallada No hay sesiones activas en el iDRAC para el usuario especificado.

Acción de respuesta recomendada No es necesaria ninguna acción de respuesta.

Categoría Auditorías

Subcategoría USR = Seguimiento del usuario

Gravedad Gravedad 3 (Informativo)

Captura/Identificador de suceso FALSO

Mensaje de la pantalla LCD No hay ningún mensaje de la pantalla LCD definido.

Valor predeterminado inicial. FALSO

Visibilidad de filtro	Alerta IPMI	Alerta SNMP	Alerta por correo electrónico	Registro de LC	LCD	Apagado	Ciclo de encendido	Restablecer
FALSO	FALSO	FALSO	FALSO	FALSO	FALSO	FALSO	FALSO	FALSO

USR0018

Mensaje No hay sesiones activas en este momento.

Descripción detallada No hay sesiones activas en el iDRAC para mostrar.

Acción de respuesta recomendada	No es necesaria ninguna acción de respuesta.
Categoría	Auditorías
Subcategoría	USR = Seguimiento del usuario
Gravedad	Gravedad 3 (Informativo)
Captura/ Identificador de suceso	FALSO
Mensaje de la pantalla LCD	No hay ningún mensaje de la pantalla LCD definido.
Valor predeterminado inicial.	FALSO

Visibilidad de filtro	Alerta IPMI	Alerta SNMP	Alerta por correo electrónico	Registro de LC	LCD	Apagado	Ciclo de encendido	Restablecer
FALSO	FALSO	FALSO	FALSO	FALSO	FALSO	FALSO	FALSO	FALSO

USR0019

Mensaje	El nombre de usuario especificado es demasiado largo.
Descripción detallada	El nombre de usuario especificado excede el límite establecido (255)
Acción de respuesta recomendada	No es necesaria ninguna acción de respuesta.
Categoría	Auditorías
Subcategoría	USR = Seguimiento del usuario
Gravedad	Gravedad 2 (Advertencia)
Captura/ Identificador de suceso	FALSO
Mensaje de la pantalla LCD	No hay ningún mensaje de la pantalla LCD definido.
Valor predeterminado inicial.	FALSO

Visibilidad de filtro	Alerta IPMI	Alerta SNMP	Alerta por correo electrónico	Registro de LC	LCD	Apagado	Ciclo de encendido	Restablecer
FALSO	FALSO	FALSO	FALSO	FALSO	FALSO	FALSO	FALSO	FALSO

USR0020

Mensaje	ID de sesión no válido
Descripción detallada	El ID de sesión especificado no existe y no es válido.
Acción de respuesta recomendada	No es necesaria ninguna acción de respuesta.
Categoría	Auditorías
Subcategoría	USR = Seguimiento del usuario
Gravedad	Gravedad 2 (Advertencia)
Captura/Identificador de suceso	FALSO
Mensaje de la pantalla LCD	No hay ningún mensaje de la pantalla LCD definido.
Valor predeterminado inicial.	FALSO

Visibilidad de filtro	Alerta IPMI	Alerta SNMP	Alerta por correo electrónico	Registro de LC	LCD	Apagado	Ciclo de encendido	Restablecer
FALSO	FALSO	FALSO	FALSO	FALSO	FALSO	FALSO	FALSO	FALSO

USR0021

Mensaje	No se pudo cerrar sesión con el ID especificado
Descripción detallada	La sesión no se pudo cerrar. Una posible razón es que la sesión no existe.
Acción de respuesta recomendada	No es necesaria ninguna acción de respuesta.
Categoría	Auditorías
Subcategoría	USR = Seguimiento del usuario
Gravedad	Gravedad 1 (Crítico)

Captura/ Identificador de suceso	FALSO
Mensaje de la pantalla LCD	No hay ningún mensaje de la pantalla LCD definido.
Valor predeterminado inicial.	FALSO

Visibilidad de filtro	Alerta IPMI	Alerta SNMP	Alerta por correo electrónico	Registro de LC	LCD	Apagado	Ciclo de encendido	Restablecer
FALSO	FALSO	FALSO	FALSO	FALSO	FALSO	FALSO	FALSO	FALSO

USR0023

Mensaje	El privilegio de usuario actual no es válido.
Descripción detallada	El privilegio de usuario no es válido. Esto se puede deber a que se proporcionaron combinaciones de privilegios no válidas al usuario.
Acción de respuesta recomendada	Solicite al administrador que asigne privilegios de usuario apropiados al usuario específico.
Categoría	Auditorías
Subcategoría	USR = Seguimiento del usuario
Gravedad	Gravedad 2 (Advertencia)
Captura/ Identificador de suceso	FALSO
Mensaje de la pantalla LCD	No hay ningún mensaje de la pantalla LCD definido.
Valor predeterminado inicial.	FALSO

Visibilidad de filtro	Alerta IPMI	Alerta SNMP	Alerta por correo electrónico	Registro de LC	LCD	Apagado	Ciclo de encendido	Restablecer
FALSO	FALSO	FALSO	FALSO	FALSO	FALSO	FALSO	FALSO	FALSO

USR100

Mensaje	El comando se ha ejecutado correctamente.
----------------	---

Descripción detallada	La operación se completó satisfactoriamente.
Acción de respuesta recomendada	No es necesaria ninguna acción de respuesta.
Categoría	Configuración
Subcategoría	USR = Seguimiento del usuario
Gravedad	Gravedad 3 (Informativo)
Captura/ Identificador de suceso	FALSO
Mensaje de la pantalla LCD	No hay ningún mensaje de la pantalla LCD definido.
Valor predeterminado inicial.	FALSO

Visibilidad de filtro	Alerta IPMI	Alerta SNMP	Alerta por correo electrónico	Registro de LC	LCD	Apagado	Ciclo de encendido	Restablecer
FALSO	FALSO	FALSO	FALSO	FALSO	FALSO	FALSO	FALSO	FALSO

USR101

Mensaje	Error de asignación de recursos
Descripción detallada	No se puede asignar el recurso debido a la falta de memoria o espacio de archivo en el iDRAC.
Acción de respuesta recomendada	Restablezca el iDRAC y vuelva a intentar la operación.
Categoría	Configuración
Subcategoría	USR = Seguimiento del usuario
Gravedad	Gravedad 1 (Crítico)
Captura/ Identificador de suceso	FALSO
Mensaje de la pantalla LCD	No hay ningún mensaje de la pantalla LCD definido.
Valor predeterminado inicial.	FALSO

Visibilidad de filtro	Alerta IPMI	Alerta SNMP	Alerta por correo electrónico	Registro de LC	LCD	Apagado	Ciclo de encendido	Restablecer
FALSO	FALSO	FALSO	FALSO	FALSO	FALSO	FALSO	FALSO	FALSO

USR102

Mensaje	Valor de parámetro no válido para <i>arg1</i> .
Argumentos	<ul style="list-style-type: none"> <i>arg1</i> = nombre de parámetro
Descripción detallada	El valor proporcionado para el parámetro especificado no es válido.
Acción de respuesta recomendada	Para proporcionar el valor correcto para el parámetro especificado, consulte la documentación de Lifecycle Controller Remote Services.
Categoría	Configuración
Subcategoría	USR = Seguimiento del usuario
Gravedad	Gravedad 2 (Advertencia)
Captura/Identificador de suceso	FALSO
Mensaje de la pantalla LCD	No hay ningún mensaje de la pantalla LCD definido.
Valor predeterminado inicial.	FALSO

Visibilidad de filtro	Alerta IPMI	Alerta SNMP	Alerta por correo electrónico	Registro de LC	LCD	Apagado	Ciclo de encendido	Restablecer
FALSO	FALSO	FALSO	FALSO	FALSO	FALSO	FALSO	FALSO	FALSO

USR103

Mensaje	Faltan parámetros <i>arg1</i> .
Argumentos	<ul style="list-style-type: none"> <i>arg1</i> = nombres de parámetro
Descripción detallada	Faltan uno o varios de los parámetros necesarios para la operación.

Acción de respuesta recomendada	Consulte la documentación de servicios de remotos de Lifecycle Controller y proporcione los parámetros necesarios.
Categoría	Configuración
Subcategoría	USR = Seguimiento del usuario
Gravedad	Gravedad 2 (Advertencia)
Captura/Identificador de suceso	FALSO
Mensaje de la pantalla LCD	No hay ningún mensaje de la pantalla LCD definido.
Valor predeterminado inicial.	FALSO

Visibilidad de filtro	Alerta IPMI	Alerta SNMP	Alerta por correo electrónico	Registro de LC	LCD	Apagado	Ciclo de encendido	Restablecer
FALSO	FALSO	FALSO	FALSO	FALSO	FALSO	FALSO	FALSO	FALSO

USR104

Mensaje	No se puede realizar la operación debido a un error desconocido en el iDRAC.
Descripción detallada	No se pudo ejecutar la operación debido a un error desconocido en el iDRAC.
Acción de respuesta recomendada	Vuelva a intentar la acción. Si esto falla, restablezca el iDRAC.
Categoría	Configuración
Subcategoría	USR = Seguimiento del usuario
Gravedad	Gravedad 2 (Advertencia)
Captura/Identificador de suceso	FALSO
Mensaje de la pantalla LCD	No hay ningún mensaje de la pantalla LCD definido.
Valor predeterminado inicial.	FALSO

Visibilidad de filtro	Alerta IPMI	Alerta SNMP	Alerta por correo electrónico	Registro de LC	LCD	Apagado	Ciclo de encendido	Restablecer
FALSO	FALSO	FALSO	FALSO	FALSO	FALSO	FALSO	FALSO	FALSO

USR105

Mensaje	La cuenta no está configurada.
Descripción detallada	La cuenta de usuario que se usa como credenciales para acceder a iDRAC no está activada o configurada para realizar la operación.
Acción de respuesta recomendada	Vuelva a intentar la operación después de crear la cuenta de usuario.
Categoría	Configuración
Subcategoría	USR = Seguimiento del usuario
Gravedad	Gravedad 2 (Advertencia)
Captura/Identificador de suceso	FALSO
Mensaje de la pantalla LCD	No hay ningún mensaje de la pantalla LCD definido.
Valor predeterminado inicial.	FALSO

Visibilidad de filtro	Alerta IPMI	Alerta SNMP	Alerta por correo electrónico	Registro de LC	LCD	Apagado	Ciclo de encendido	Restablecer
FALSO	FALSO	FALSO	FALSO	FALSO	FALSO	FALSO	FALSO	FALSO

USR106

Mensaje	<i>arg1</i> no autorizado para <i>arg2</i> en <i>arg3.arg4</i>
Argumentos	<ul style="list-style-type: none"> • <i>arg1</i> = nombre de usuario • <i>arg2</i> = operación • <i>arg3</i> = nombre de clase • <i>arg4</i> = nombre de método
Descripción detallada	El nombre de usuario proporcionado no dispone de privilegios suficientes para llevar a cabo la operación de invocación en el método.

Acción de respuesta recomendada	Vuelva a intentar la operación con las credenciales de usuario que están autorizadas para realizar la operación.
Categoría	Auditorías
Subcategoría	USR = Seguimiento del usuario
Gravedad	Gravedad 2 (Advertencia)
Captura/ Identificador de suceso	FALSO
Mensaje de la pantalla LCD	No hay ningún mensaje de la pantalla LCD definido.
Valor predeterminado inicial.	FALSO

Visibilidad de filtro	Alerta IPMI	Alerta SNMP	Alerta por correo electrónico	Registro de LC	LCD	Apagado	Ciclo de encendido	Restablecer
FALSO	FALSO	FALSO	FALSO	FALSO	FALSO	FALSO	FALSO	FALSO

USR107

Mensaje	La operación <i>arg1</i> fue ejecutada por <i>arg2</i> en <i>arg3</i> de <i>arg4</i> .
Argumentos	<ul style="list-style-type: none"> • <i>arg1</i> = establecer/invocar • <i>arg2</i> = nombre de usuario • <i>arg3</i> = instancia o nombre de método • <i>arg4</i> = nombre de clase
Descripción detallada	El usuario especificado ha ejecutado una operación para establecer o invocar el método en iDRAC. La operación está establecida en una instancia de la clase identificada o en una invocación del método identificado.
Acción de respuesta recomendada	No es necesaria ninguna acción de respuesta.
Categoría	Auditorías
Subcategoría	USR = Seguimiento del usuario
Gravedad	Gravedad 3 (Informativo)
Captura/ Identificador de suceso	FALSO

Mensaje de la pantalla LCD No hay ningún mensaje de la pantalla LCD definido.

Valor predeterminado inicial. FALSO

Visibilidad de filtro	Alerta IPMI	Alerta SNMP	Alerta por correo electrónico	Registro de LC	LCD	Apagado	Ciclo de encendido	Restablecer
FALSO	FALSO	FALSO	FALSO	FALSO	FALSO	FALSO	FALSO	FALSO

USR0001

Mensaje *arg1*

Argumentos

- *arg1* = mensaje

Descripción detallada No se requiere una descripción detallada.

Acción de respuesta recomendada No es necesaria ninguna acción de respuesta.

Categoría Notas de trabajo

Subcategoría USR = Seguimiento del usuario

Gravedad Gravedad 3 (Informativo)

Captura/Identificador de suceso FALSO

Mensaje de la pantalla LCD No hay ningún mensaje de la pantalla LCD definido.

Valor predeterminado inicial. FALSO

Visibilidad de filtro	Alerta IPMI	Alerta SNMP	Alerta por correo electrónico	Registro de LC	LCD	Apagado	Ciclo de encendido	Restablecer
FALSO	FALSO	FALSO	FALSO	VERDADE RO	FALSO	FALSO	FALSO	FALSO

USR0002

Mensaje Inicio de sesión de *arg1* desde *arg2*

Argumentos	<ul style="list-style-type: none"> • arg1 = nombre de usuario • arg2 = dirección_IP
Descripción detallada	Brinda información detallada del nombre de usuario que inició sesión y de la dirección IP de la cual proviene.
Acción de respuesta recomendada	No es necesaria ninguna acción de respuesta.
Categoría	Auditorías
Subcategoría	USR = Seguimiento del usuario
Gravedad	Gravedad 3 (Informativo)
Captura/ Identificador de suceso	FALSO
Mensaje de la pantalla LCD	No hay ningún mensaje de la pantalla LCD definido.
Valor predeterminado inicial.	FALSO

Visibilidad de filtro	Alerta IPMI	Alerta SNMP	Alerta por correo electrónico	Registro de LC	LCD	Apagado	Ciclo de encendido	Restablecer
VERDADE RO	FALSO	FALSO	FALSO	VERDADE RO	FALSO	FALSO	FALSO	FALSO

USR0005

Mensaje	Falló el inicio de sesión desde <i>arg1:arg2</i>
Argumentos	<ul style="list-style-type: none"> • arg1 = nombre de usuario • arg2 = dirección_IP
Descripción detallada	Falló el inicio de sesión desde ID de usuario: Dirección IP
Acción de respuesta recomendada	Póngase en contacto con el administrador de iDRAC y asegúrese de que las credenciales usadas para el nombre de usuario y la contraseña sean correctas.
Categoría	Auditorías
Subcategoría	USR = Seguimiento del usuario
Gravedad	Gravedad 3 (Informativo)

Captura/ Identificador de suceso	FALSO
Mensaje de la pantalla LCD	No hay ningún mensaje de la pantalla LCD definido.
Valor predeterminado inicial.	FALSO

Visibilidad de filtro	Alerta IPMI	Alerta SNMP	Alerta por correo electrónico	Registro de LC	LCD	Apagado	Ciclo de encendido	Restablecer
VERDADE RO	FALSO	FALSO	FALSO	VERDADE RO	FALSO	FALSO	FALSO	FALSO

USR0007

Mensaje	Cierre de sesión de <i>arg1</i> desde <i>arg2</i>
Argumentos	<ul style="list-style-type: none"> • <i>arg1</i> = nombre de usuario • <i>arg2</i> = dirección_IP
Descripción detallada	Cierre de sesión de ID de usuario desde dirección IP.
Acción de respuesta recomendada	No es necesaria ninguna acción de respuesta.
Categoría	Auditorías
Subcategoría	USR = Seguimiento del usuario
Gravedad	Gravedad 3 (Informativo)
Captura/ Identificador de suceso	FALSO
Mensaje de la pantalla LCD	No hay ningún mensaje de la pantalla LCD definido.
Valor predeterminado inicial.	FALSO

Visibilidad de filtro	Alerta IPMI	Alerta SNMP	Alerta por correo electrónico	Registro de LC	LCD	Apagado	Ciclo de encendido	Restablecer
VERDADE RO	FALSO	FALSO	FALSO	VERDADE RO	FALSO	FALSO	FALSO	FALSO

USR0008

Mensaje	La función de advertencia de inicio de sesión predeterminada está desactivada.
Descripción detallada	La función de advertencia de inicio de sesión predeterminada está desactivada. No se proporciona ninguna advertencia si no ningún usuario local configurado con credenciales predeterminadas.
Acción de respuesta recomendada	No es necesaria ninguna acción de respuesta.
Categoría	Auditorías
Subcategoría	USR = Seguimiento del usuario
Gravedad	Gravedad 3 (Informativo)
Captura/Identificador de suceso	FALSO
Mensaje de la pantalla LCD	No hay ningún mensaje de la pantalla LCD definido.
Valor predeterminado inicial.	FALSO

Visibilidad de filtro	Alerta IPMI	Alerta SNMP	Alerta por correo electrónico	Registro de LC	LCD	Apagado	Ciclo de encendido	Restablecer
FALSO	FALSO	FALSO	FALSO	VERDADE RO	FALSO	FALSO	FALSO	FALSO

USR0030

Mensaje	Inicio de sesión satisfactorio mediante <i>arg1</i> , desde <i>arg2</i> y <i>arg3</i> .
Argumentos	<ul style="list-style-type: none"> • <i>arg1</i> = nombre de usuario • <i>arg2</i> = dirección IP • <i>arg3</i> = nombre de interfaz

Descripción detallada	El inicio de sesión para el nombre de usuario, la dirección IP y la interfaz identificados en el mensaje ha sido satisfactorio.
Acción de respuesta recomendada	No es necesaria ninguna acción de respuesta.
Categoría	Auditorías
Subcategoría	USR = Seguimiento del usuario
Gravedad	Gravedad 3 (Informativo)
Captura/ Identificador de suceso	FALSO
Mensaje de la pantalla LCD	No hay ningún mensaje de la pantalla LCD definido.
Valor predeterminado inicial.	VERDADERO

Visibilidad de filtro	Alerta IPMI	Alerta SNMP	Alerta por correo electrónico	Registro de LC	LCD	Apagado	Ciclo de encendido	Restablecer
VERDADERO	FALSO	FALSO	FALSO	VERDADERO	FALSO	FALSO	FALSO	FALSO

USR0031

Mensaje No se puede iniciar sesión para *arg1* desde *arg2* mediante *arg3*.

Argumentos

- *arg1* = nombre de usuario
- *arg2* = dirección IP
- *arg3* = nombre de interfaz

Descripción detallada El inicio de sesión para el nombre de usuario, la dirección IP y la interfaz identificados en el mensaje no ha sido satisfactorio.

Acción de respuesta recomendada Asegúrese de que las credenciales de inicio de sesión sean válidas y vuelva a intentar la operación.

Categoría Auditorías

Subcategoría USR = Seguimiento del usuario

Gravedad Gravedad 3 (Informativo)

Captura/ Identificador de suceso FALSO

Mensaje de la pantalla LCD No hay ningún mensaje de la pantalla LCD definido.

Valor predeterminado inicial. VERDADERO

Visibilidad de filtro	Alerta IPMI	Alerta SNMP	Alerta por correo electrónico	Registro de LC	LCD	Apagado	Ciclo de encendido	Restablecer
VERDADERO	FALSO	FALSO	FALSO	VERDADERO	FALSO	FALSO	FALSO	FALSO

USR0032

Mensaje La sesión para *arg1* desde *arg2* mediante *arg3* está desconectada.

Argumentos

- *arg1* = nombre de usuario
- *arg2* = dirección IP
- *arg3* = nombre de interfaz

Descripción detallada La sesión para el nombre de usuario, la dirección IP y la interfaz identificados en el mensaje está desconectada.

Acción de respuesta recomendada No es necesaria ninguna acción de respuesta.

Categoría Auditorías

Subcategoría USR = Seguimiento del usuario

Gravedad Gravedad 3 (Informativo)

Captura/Identificador de suceso FALSO

Mensaje de la pantalla LCD No hay ningún mensaje de la pantalla LCD definido.

Valor predeterminado inicial. VERDADERO

Visibilidad de filtro	Alerta IPMI	Alerta SNMP	Alerta por correo electrónico	Registro de LC	LCD	Apagado	Ciclo de encendido	Restablecer
VERDADERO	FALSO	FALSO	FALSO	VERDADERO	FALSO	FALSO	FALSO	FALSO

USR0033

Mensaje No se completó el inicio de sesión para *arg1* desde *arg2* mediante *arg3*.

Argumentos

- *arg1* = nombre de usuario
- *arg2* = dirección IP
- *arg3* = nombre de interfaz

Descripción detallada El cliente de IPMI finalizó el intento de inicio de sesión de IPMI por medio de la LAN antes de que se produzcan operaciones satisfactorias o fallidas.

Acción de respuesta recomendada No es necesaria ninguna acción de respuesta.

Categoría Auditorías

Subcategoría USR = Seguimiento del usuario

Gravedad Gravedad 3 (Informativo)

**Captura/
Identificador de suceso** FALSO

Mensaje de la pantalla LCD No hay ningún mensaje de la pantalla LCD definido.

Valor predeterminado inicial. VERDADERO

Visibilidad de filtro	Alerta IPMI	Alerta SNMP	Alerta por correo electrónico	Registro de LC	LCD	Apagado	Ciclo de encendido	Restablecer
VERDADERO	FALSO	FALSO	FALSO	VERDADERO	FALSO	FALSO	FALSO	FALSO

USR0150

Mensaje Cómo abrir una sesión remota de VNC desde la dirección IP *arg1*.

Argumentos

- *arg1* = dirección IP

Descripción detallada El cliente de VNC está conectado de la dirección IP identificada en el mensaje al servidor VNC del iDRAC.

Acción de respuesta recomendada No es necesaria ninguna acción de respuesta.

Categoría	Auditorías
Subcategoría	USR = Seguimiento del usuario
Gravedad	Gravedad 3 (Informativo)
Captura/ Identificador de suceso	FALSO
Mensaje de la pantalla LCD	No hay ningún mensaje de la pantalla LCD definido.
Valor predeterminado inicial.	VERDADERO

Visibilidad de filtro	Alerta IPMI	Alerta SNMP	Alerta por correo electrónico	Registro de LC	LCD	Apagado	Ciclo de encendido	Restablecer
FALSO	FALSO	FALSO	FALSO	VERDADERO	FALSO	FALSO	FALSO	FALSO

USR0151

Mensaje	La sesión de VNC remota de la dirección IP <i>arg1</i> se está cerrando.
Argumentos	<ul style="list-style-type: none"> <i>arg1</i> = dirección IP
Descripción detallada	El cliente de VNC de la dirección IP identificada en el mensaje está desconectado.
Acción de respuesta recomendada	No es necesaria ninguna acción de respuesta.
Categoría	Auditorías
Subcategoría	USR = Seguimiento del usuario
Gravedad	Gravedad 3 (Informativo)
Captura/ Identificador de suceso	FALSO
Mensaje de la pantalla LCD	No hay ningún mensaje de la pantalla LCD definido.
Valor predeterminado inicial.	VERDADERO

Visibilidad de filtro	Alerta IPMI	Alerta SNMP	Alerta por correo electrónico	Registro de LC	LCD	Apagado	Ciclo de encendido	Restablecer
FALSO	FALSO	FALSO	FALSO	VERDADE	FALSO	FALSO	FALSO	FALSO
				RO				

USR0152

Mensaje No se puede conectar a la sesión de VNC remota porque se introdujo una contraseña para VNC incorrecta desde la dirección IP *arg1*.

Argumentos

- *arg1* = dirección IP

Descripción detallada No se pudo conectar correctamente a la sesión de VNC remota, ya que se introdujo una contraseña para VNC incorrecta desde la dirección IP identificada en el mensaje.

Acción de respuesta recomendada Introduzca la contraseña de VNC correcta y vuelva a intentar la operación.

Categoría Auditorías

Subcategoría USR = Seguimiento del usuario

Gravedad Gravedad 2 (Advertencia)

Captura/Identificador de suceso FALSO

Mensaje de la pantalla LCD No hay ningún mensaje de la pantalla LCD definido.

Valor predeterminado inicial. VERDADERO

Visibilidad de filtro	Alerta IPMI	Alerta SNMP	Alerta por correo electrónico	Registro de LC	LCD	Apagado	Ciclo de encendido	Restablecer
FALSO	FALSO	FALSO	FALSO	VERDADE	FALSO	FALSO	FALSO	FALSO
				RO				

USR0153

Mensaje Se está por cerrar la sesión de VNC remota desde la dirección IP *arg1* porque se ha agotado el tiempo de espera de la sesión.

Argumentos

- *arg1* = dirección IP

Descripción detallada	El cliente de VNC está desconectado de la dirección IP identificada en el mensaje.
Acción de respuesta recomendada	Para volver a establecer la sesión de VNC remota, inicie sesión de nuevo utilizando el cliente de VNC.
Categoría	Auditorías
Subcategoría	USR = Seguimiento del usuario
Gravedad	Gravedad 3 (Informativo)
Captura/ Identificador de suceso	FALSO
Mensaje de la pantalla LCD	No hay ningún mensaje de la pantalla LCD definido.
Valor predeterminado inicial.	VERDADERO

Visibilidad de filtro	Alerta IPMI	Alerta SNMP	Alerta por correo electrónico	Registro de LC	LCD	Apagado	Ciclo de encendido	Restablecer
FALSO	FALSO	FALSO	FALSO	VERDADERO	FALSO	FALSO	FALSO	FALSO

Mensajes de suceso de VDR

VDR1

Mensaje	<i>arg1</i> falló.
Argumentos	<ul style="list-style-type: none"> • <i>arg1</i> = Nombre de disco virtual
Descripción detallada	Se produjo una falla en un componente de almacenamiento, tal como un gabinete o un disco físico. Es posible que la controladora haya identificado el componente con la falla mientras realizaba una tarea de reexploración o una revisión de congruencia.
Acción de respuesta recomendada	Reemplace el componente fallido. Para identificar el componente que ha fallado, busque los componentes cuyo estado es una "X" roja. Vuelva a realizar una exploración después de volver a colocar el componente que ha fallado.
Categoría	Almacenamiento
Subcategoría	VDR = Disco virtual
Gravedad	Gravedad 1 (Crítico)
Captura/Identificador de suceso	FALSO
Mensaje de la pantalla LCD	No hay ningún mensaje de la pantalla LCD definido.
Valor predeterminado inicial.	FALSO

Visibilidad de filtro	Alerta IPMI	Alerta SNMP	Alerta por correo electrónico	Registro de LC	LCD	Apagado	Ciclo de encendido	Restablecer
FALSO	FALSO	FALSO	FALSO	FALSO	FALSO	FALSO	FALSO	FALSO

VDR10

Mensaje	Se inició el formateo de <i>arg1</i> .
Argumentos	<ul style="list-style-type: none"> • <i>arg1</i> = Nombre de disco virtual

Descripción detallada Esta alerta se proporciona para fines informativos.

Acción de respuesta recomendada No es necesaria ninguna acción de respuesta.

Categoría Almacenamiento

Subcategoría VDR = Disco virtual

Gravedad Gravedad 3 (Informativo)

Captura/ Identificador de suceso FALSO

Mensaje de la pantalla LCD No hay ningún mensaje de la pantalla LCD definido.

Valor predeterminado inicial. FALSO

Visibilidad de filtro	Alerta IPMI	Alerta SNMP	Alerta por correo electrónico	Registro de LC	LCD	Apagado	Ciclo de encendido	Restablecer
FALSO	FALSO	FALSO	FALSO	FALSO	FALSO	FALSO	FALSO	FALSO

VDR11

Mensaje Empezó el proceso de inicialización de *arg1*.

Argumentos

- *arg1* = disco virtual

Descripción detallada Este mensaje se genera una vez que empieza la inicialización de un disco virtual.

Acción de respuesta recomendada No es necesaria ninguna acción de respuesta.

Categoría Almacenamiento

Subcategoría VDR = Disco virtual

Gravedad Gravedad 3 (Informativo)

Captura/ Identificador de suceso 4355

Mensaje de la pantalla LCD No hay ningún mensaje de la pantalla LCD definido.

Valor predeterminado inicial. VERDADERO

Visibilidad de filtro	Alerta IPMI	Alerta SNMP	Alerta por correo electrónico	Registro de LC	LCD	Apagado	Ciclo de encendido	Restablecer
VERDADERO	FALSO	VERDADERO	VERDADERO	VERDADERO	FALSO	FALSO	FALSO	FALSO

VDR12

Mensaje Se inició la reconfiguración de *arg1*.

Argumentos

- *arg1* = disco virtual

Descripción detallada Este mensaje se genera una vez que se inicia la reconfiguración de un disco virtual.

Acción de respuesta recomendada No es necesaria ninguna acción de respuesta.

Categoría Almacenamiento

Subcategoría VDR = Disco virtual

Gravedad Gravedad 3 (Informativo)

Captura/Identificador de suceso 4355

Mensaje de la pantalla LCD No hay ningún mensaje de la pantalla LCD definido.

Valor predeterminado inicial. VERDADERO

Visibilidad de filtro	Alerta IPMI	Alerta SNMP	Alerta por correo electrónico	Registro de LC	LCD	Apagado	Ciclo de encendido	Restablecer
VERDADERO	FALSO	VERDADERO	VERDADERO	VERDADERO	FALSO	FALSO	FALSO	FALSO

VDR13

Mensaje La recreación de *arg1*se ha iniciado.

Argumentos	<ul style="list-style-type: none"> • <i>arg1</i> = Nombre de disco virtual
Descripción detallada	Esta alerta se proporciona para fines informativos.
Acción de respuesta recomendada	No es necesaria ninguna acción de respuesta.
Categoría	Almacenamiento
Subcategoría	VDR = Disco virtual
Gravedad	Gravedad 3 (Informativo)
Captura/ Identificador de suceso	FALSO
Mensaje de la pantalla LCD	No hay ningún mensaje de la pantalla LCD definido.
Valor predeterminado inicial.	FALSO

Visibilidad de filtro	Alerta IPMI	Alerta SNMP	Alerta por correo electrónico	Registro de LC	LCD	Apagado	Ciclo de encendido	Restablecer
FALSO	FALSO	FALSO	FALSO	FALSO	FALSO	FALSO	FALSO	FALSO

VDR14

Mensaje	La revisión de congruencia en <i>arg1</i> se canceló.
Argumentos	<ul style="list-style-type: none"> • <i>arg1</i> = disco virtual
Descripción detallada	Un usuario ha cancelado la operación de revisión de congruencia de un disco virtual.
Acción de respuesta recomendada	No es necesaria ninguna acción de respuesta.
Categoría	Almacenamiento
Subcategoría	VDR = Disco virtual
Gravedad	Gravedad 3 (Informativo)
Captura/ Identificador de suceso	4355

Mensaje de la pantalla LCD No hay ningún mensaje de la pantalla LCD definido.

Valor predeterminado inicial. VERDADERO

Visibilidad de filtro	Alerta IPMI	Alerta SNMP	Alerta por correo electrónico	Registro de LC	LCD	Apagado	Ciclo de encendido	Restablecer
VERDADERO	FALSO	VERDADERO	VERDADERO	VERDADERO	FALSO	FALSO	FALSO	FALSO

VDR15

Mensaje La inicialización de *arg1* se canceló.

Argumentos

- *arg1* = disco virtual

Descripción detallada La operación de inicialización no se pudo completar. Esto puede deberse a una acción del usuario o a la falla de un disco físico.

Acción de respuesta recomendada Si un disco físico falló, reemplace el disco físico. Reinicie la inicialización del disco virtual.

Categoría Almacenamiento

Subcategoría VDR = Disco virtual

Gravedad Gravedad 3 (Informativo)

Captura/Identificador de suceso 4355

Mensaje de la pantalla LCD No hay ningún mensaje de la pantalla LCD definido.

Valor predeterminado inicial. VERDADERO

Visibilidad de filtro	Alerta IPMI	Alerta SNMP	Alerta por correo electrónico	Registro de LC	LCD	Apagado	Ciclo de encendido	Restablecer
VERDADERO	FALSO	VERDADERO	VERDADERO	VERDADERO	FALSO	FALSO	FALSO	FALSO

VDR16

Mensaje	Falló la revisión de congruencia de <i>arg1</i> .
Argumentos	<ul style="list-style-type: none">• <i>arg1</i> = disco virtual
Descripción detallada	Falló un disco físico incluido en el disco virtual o hay un error en la información de paridad. Un disco físico con error provoca errores en la información de paridad.
Acción de respuesta recomendada	Compruebe que todos los discos físicos del disco virtual se encuentren en una condición satisfactoria. Sustituya los discos cuya condición no sea satisfactoria y reinicie la operación. Si este no es el problema, elimine el disco virtual y restaure los datos en el disco a partir de una copia de seguridad.
Categoría	Almacenamiento
Subcategoría	VDR = Disco virtual
Gravedad	Gravedad 1 (Crítico)
Captura/Identificador de suceso	4353
Mensaje de la pantalla LCD	No hay ningún mensaje de la pantalla LCD definido.
Valor predeterminado inicial.	VERDADERO

Visibilidad de filtro	Alerta IPMI	Alerta SNMP	Alerta por correo electrónico	Registro de LC	LCD	Apagado	Ciclo de encendido	Restablecer
VERDADE RO	FALSO	VERDADE RO	VERDADE RO	VERDADE RO	FALSO	FALSO	FALSO	FALSO

VDR17

Mensaje	Falló el formato de <i>arg1</i> .
Argumentos	<ul style="list-style-type: none">• <i>arg1</i> = Nombre de disco virtual
Descripción detallada	Falló un disco físico que está incluido en el disco virtual.
Acción de respuesta recomendada	Reemplace el disco físico fallido. Para identificar el disco físico que ha fallado, busque el disco cuyo estado es una "X" roja. Recree el disco físico. Cuando haya finalizado, reinicie la operación de formateo del disco virtual.
Categoría	Almacenamiento

Subcategoría	VDR = Disco virtual
Gravedad	Gravedad 1 (Crítico)
Captura/ Identificador de suceso	FALSO
Mensaje de la pantalla LCD	No hay ningún mensaje de la pantalla LCD definido.
Valor predeterminado inicial.	FALSO

Visibilidad de filtro	Alerta IPMI	Alerta SNMP	Alerta por correo electrónico	Registro de LC	LCD	Apagado	Ciclo de encendido	Restablecer
FALSO	FALSO	FALSO	FALSO	FALSO	FALSO	FALSO	FALSO	FALSO

VDR18

Mensaje	Falló la inicialización de <i>arg1</i> .
Argumentos	<ul style="list-style-type: none"> • <i>arg1</i> = disco virtual
Descripción detallada	Un disco físico que está incluido en el disco virtual ha fallado o ha sido extraído.
Acción de respuesta recomendada	Si falla un disco físico, reemplácelo. Reinicie la inicialización del disco virtual.
Categoría	Almacenamiento
Subcategoría	VDR = Disco virtual
Gravedad	Gravedad 1 (Crítico)
Captura/ Identificador de suceso	4353
Mensaje de la pantalla LCD	No hay ningún mensaje de la pantalla LCD definido.
Valor predeterminado inicial.	VERDADERO

Visibilidad de filtro	Alerta IPMI	Alerta SNMP	Alerta por correo electrónico	Registro de LC	LCD	Apagado	Ciclo de encendido	Restablecer
VERDADE RO	FALSO	VERDADE RO	VERDADE RO	VERDADE RO	FALSO	FALSO	FALSO	FALSO

VDR19

Mensaje	Falló la reconfiguración de <i>arg1</i> .
Argumentos	<ul style="list-style-type: none"> <i>arg1</i> = disco virtual
Descripción detallada	La operación de reconfiguración no se pudo completar. Esto puede deberse a una acción del usuario o a la falla de un disco físico.
Acción de respuesta recomendada	Vuelva a crear el disco virtual y restaure los datos a partir de una copia de seguridad.
Categoría	Almacenamiento
Subcategoría	VDR = Disco virtual
Gravedad	Gravedad 1 (Crítico)
Captura/Identificador de suceso	4353
Mensaje de la pantalla LCD	No hay ningún mensaje de la pantalla LCD definido.
Valor predeterminado inicial.	VERDADERO

Visibilidad de filtro	Alerta IPMI	Alerta SNMP	Alerta por correo electrónico	Registro de LC	LCD	Apagado	Ciclo de encendido	Restablecer
VERDADE RO	FALSO	VERDADE RO	VERDADE RO	VERDADE RO	FALSO	FALSO	FALSO	FALSO

VDR2

Mensaje	<i>arg1</i> ha vuelto al estado óptimo.
Argumentos	<ul style="list-style-type: none"> <i>arg1</i> = disco virtual
Descripción detallada	El disco virtual ha vuelto a una condición satisfactoria y funciona correctamente.

Acción de respuesta recomendada	No es necesaria ninguna acción de respuesta.
Categoría	Almacenamiento
Subcategoría	VDR = Disco virtual
Gravedad	Gravedad 3 (Informativo)
Captura/ Identificador de suceso	4355
Mensaje de la pantalla LCD	No hay ningún mensaje de la pantalla LCD definido.
Valor predeterminado inicial.	VERDADERO

Visibilidad de filtro	Alerta IPMI	Alerta SNMP	Alerta por correo electrónico	Registro de LC	LCD	Apagado	Ciclo de encendido	Restablecer
VERDADERO	FALSO	VERDADERO	VERDADERO	VERDADERO	FALSO	FALSO	FALSO	FALSO

VDR20

Mensaje	Falló la recreación de <i>arg1</i> .
Argumentos	<ul style="list-style-type: none"> <i>arg1</i> = Nombre de disco virtual
Descripción detallada	Un disco físico incluido en el disco virtual ha fallado o está dañado. Es posible que el usuario haya cancelado la recreación.
Acción de respuesta recomendada	Sustituya el disco fallado o dañado. Para identificar un disco que ha fallado, busque el disco cuyo estado es una "X" roja. Reinicie la recreación del disco virtual.
Categoría	Almacenamiento
Subcategoría	VDR = Disco virtual
Gravedad	Gravedad 1 (Crítico)
Captura/ Identificador de suceso	FALSO
Mensaje de la pantalla LCD	No hay ningún mensaje de la pantalla LCD definido.

Valor predeterminado inicial. FALSO

Visibilidad de filtro	Alerta IPMI	Alerta SNMP	Alerta por correo electrónico	Registro de LC	LCD	Apagado	Ciclo de encendido	Restablecer
FALSO	FALSO	FALSO	FALSO	FALSO	FALSO	FALSO	FALSO	FALSO

VDR21

Mensaje La revisión de congruencia para *arg1* se ha completado.

Argumentos

- *arg1* = disco virtual

Descripción detallada Este mensaje se genera una vez que se completa la revisión de congruencia en un disco virtual.

Acción de respuesta recomendada No es necesaria ninguna acción de respuesta.

Categoría Almacenamiento

Subcategoría VDR = Disco virtual

Gravedad Gravedad 3 (Informativo)

Captura/Identificador de suceso 4355

Mensaje de la pantalla LCD No hay ningún mensaje de la pantalla LCD definido.

Valor predeterminado inicial. VERDADERO

Visibilidad de filtro	Alerta IPMI	Alerta SNMP	Alerta por correo electrónico	Registro de LC	LCD	Apagado	Ciclo de encendido	Restablecer
VERDADERO	FALSO	VERDADERO	VERDADERO	VERDADERO	FALSO	FALSO	FALSO	FALSO

VDR22

Mensaje Se completó el formateo de *arg1*.

Argumentos

- *arg1* = Nombre de disco virtual

Descripción detallada Esta alerta se proporciona para fines informativos.

Acción de respuesta recomendada No es necesaria ninguna acción de respuesta.

Categoría Almacenamiento

Subcategoría VDR = Disco virtual

Gravedad Gravedad 3 (Informativo)

Captura/ Identificador de suceso FALSO

Mensaje de la pantalla LCD No hay ningún mensaje de la pantalla LCD definido.

Valor predeterminado inicial. FALSO

Visibilidad de filtro	Alerta IPMI	Alerta SNMP	Alerta por correo electrónico	Registro de LC	LCD	Apagado	Ciclo de encendido	Restablecer
FALSO	FALSO	FALSO	FALSO	FALSO	FALSO	FALSO	FALSO	FALSO

VDR23

Mensaje Se completó la inicialización de *arg1*.

Argumentos

- *arg1* = disco virtual

Descripción detallada Este mensaje se genera una vez que se completa la inicialización de un disco virtual.

Acción de respuesta recomendada No es necesaria ninguna acción de respuesta.

Categoría Almacenamiento

Subcategoría VDR = Disco virtual

Gravedad Gravedad 3 (Informativo)

Captura/ Identificador de suceso 4355

Mensaje de la pantalla LCD No hay ningún mensaje de la pantalla LCD definido.

Valor predeterminado inicial. VERDADERO

Visibilidad de filtro	Alerta IPMI	Alerta SNMP	Alerta por correo electrónico	Registro de LC	LCD	Apagado	Ciclo de encendido	Restablecer
VERDADERO	FALSO	VERDADERO	VERDADERO	VERDADERO	FALSO	FALSO	FALSO	FALSO

VDR24

Mensaje Se completó la reconfiguración de *arg1*.

Argumentos

- *arg1* = disco virtual

Descripción detallada La operación de reconfiguración en el disco virtual ha finalizado.

Acción de respuesta recomendada No es necesaria ninguna acción de respuesta.

Categoría Almacenamiento

Subcategoría VDR = Disco virtual

Gravedad Gravedad 3 (Informativo)

Captura/Identificador de suceso 4355

Mensaje de la pantalla LCD No hay ningún mensaje de la pantalla LCD definido.

Valor predeterminado inicial. VERDADERO

Visibilidad de filtro	Alerta IPMI	Alerta SNMP	Alerta por correo electrónico	Registro de LC	LCD	Apagado	Ciclo de encendido	Restablecer
VERDADERO	FALSO	VERDADERO	VERDADERO	VERDADERO	FALSO	FALSO	FALSO	FALSO

VDR25

Mensaje Se completó la recreación de *arg1*.

Argumentos	<ul style="list-style-type: none"> • <i>arg1</i> = Nombre de disco virtual
Descripción detallada	Esta alerta se proporciona para fines informativos.
Acción de respuesta recomendada	No es necesaria ninguna acción de respuesta.
Categoría	Almacenamiento
Subcategoría	VDR = Disco virtual
Gravedad	Gravedad 3 (Informativo)
Captura/Identificador de suceso	FALSO
Mensaje de la pantalla LCD	No hay ningún mensaje de la pantalla LCD definido.
Valor predeterminado inicial.	FALSO

Visibilidad de filtro	Alerta IPMI	Alerta SNMP	Alerta por correo electrónico	Registro de LC	LCD	Apagado	Ciclo de encendido	Restablecer
FALSO	FALSO	FALSO	FALSO	FALSO	FALSO	FALSO	FALSO	FALSO

VDR26

Mensaje	Se pausó la revisión de congruencia en un <i>arg1</i> (suspendido).
Argumentos	<ul style="list-style-type: none"> • <i>arg1</i> = Nombre de disco virtual
Descripción detallada	Se pausó la operación de revisión de congruencia en un disco virtual.
Acción de respuesta recomendada	Para reanudar la operación de revisión de congruencia, haga clic con el botón derecho del mouse en el disco virtual en la vista de árbol de Storage Management y seleccione Reanudar revisión de congruencia.
Categoría	Almacenamiento
Subcategoría	VDR = Disco virtual
Gravedad	Gravedad 3 (Informativo)
Captura/Identificador de suceso	FALSO

Mensaje de la pantalla LCD No hay ningún mensaje de la pantalla LCD definido.

Valor predeterminado inicial. FALSO

Visibilidad de filtro	Alerta IPMI	Alerta SNMP	Alerta por correo electrónico	Registro de LC	LCD	Apagado	Ciclo de encendido	Restablecer
FALSO	FALSO	FALSO	FALSO	FALSO	FALSO	FALSO	FALSO	FALSO

VDR27

Mensaje Se reanudó la revisión de congruencia en un *arg1*.

Argumentos

- *arg1* = Nombre de disco virtual

Descripción detallada La revisión de congruencia en un disco virtual reanudó su procesamiento luego de una pausa.

Acción de respuesta recomendada Esta alerta se proporciona para fines informativos.

Categoría Almacenamiento

Subcategoría VDR = Disco virtual

Gravedad Gravedad 3 (Informativo)

Captura/Identificador de suceso FALSO

Mensaje de la pantalla LCD No hay ningún mensaje de la pantalla LCD definido.

Valor predeterminado inicial. FALSO

Visibilidad de filtro	Alerta IPMI	Alerta SNMP	Alerta por correo electrónico	Registro de LC	LCD	Apagado	Ciclo de encendido	Restablecer
FALSO	FALSO	FALSO	FALSO	FALSO	FALSO	FALSO	FALSO	FALSO

VDR28

Mensaje Se han dividido un disco virtual y su reflejo.

Descripción detallada	Un usuario provocó la división de un disco virtual reflejado. Cuando un disco virtual se refleja, sus datos se copian a otro disco virtual para mantener la redundancia. Una vez divididos, ambos discos virtuales retienen una copia de los datos. Debido a que el reflejo ya no está intacto, las actualizaciones de los datos ya no se copian al reflejo.
Acción de respuesta recomendada	Esta alerta se proporciona para fines informativos.
Categoría	Almacenamiento
Subcategoría	VDR = Disco virtual
Gravedad	Gravedad 3 (Informativo)
Captura/Identificador de suceso	FALSO
Mensaje de la pantalla LCD	No hay ningún mensaje de la pantalla LCD definido.
Valor predeterminado inicial.	FALSO

Visibilidad de filtro	Alerta IPMI	Alerta SNMP	Alerta por correo electrónico	Registro de LC	LCD	Apagado	Ciclo de encendido	Restablecer
FALSO	FALSO	FALSO	FALSO	FALSO	FALSO	FALSO	FALSO	FALSO

VDR29

Mensaje	Se anuló el reflejo de un disco virtual reflejado.
Descripción detallada	Se anula el reflejo de un disco virtual reflejado. Cuando un disco virtual se refleja, sus datos se copian a otro disco virtual para mantener la redundancia. Una vez que se anula el reflejo, el disco usado anteriormente como reflejo vuelve a ser un disco físico y pasa a estar disponible para su inclusión en otro disco virtual.
Acción de respuesta recomendada	Esta alerta se proporciona para fines informativos.
Categoría	Almacenamiento
Subcategoría	VDR = Disco virtual
Gravedad	Gravedad 3 (Informativo)
Captura/Identificador de suceso	FALSO
Mensaje de la pantalla LCD	No hay ningún mensaje de la pantalla LCD definido.

Valor predeterminado inicial. FALSO

Visibilidad de filtro	Alerta IPMI	Alerta SNMP	Alerta por correo electrónico	Registro de LC	LCD	Apagado	Ciclo de encendido	Restablecer
FALSO	FALSO	FALSO	FALSO	FALSO	FALSO	FALSO	FALSO	FALSO

VDR3

Mensaje Redundancia normal en *arg1*.

Argumentos

- *arg1* = Nombre de disco virtual

Descripción detallada La redundancia de datos se ha restaurado en un disco virtual que previamente sufrió una pérdida de redundancia.

Acción de respuesta recomendada Esta alerta se proporciona para fines informativos.

Categoría Almacenamiento

Subcategoría VDR = Disco virtual

Gravedad Gravedad 3 (Informativo)

Captura/Identificador de suceso FALSO

Mensaje de la pantalla LCD No hay ningún mensaje de la pantalla LCD definido.

Valor predeterminado inicial. FALSO

Visibilidad de filtro	Alerta IPMI	Alerta SNMP	Alerta por correo electrónico	Registro de LC	LCD	Apagado	Ciclo de encendido	Restablecer
FALSO	FALSO	FALSO	FALSO	FALSO	FALSO	FALSO	FALSO	FALSO

VDR30

Mensaje Cambió la política de escritura de *arg1*.

Argumentos

- *arg1* = disco virtual

Descripción detallada	Un usuario cambió la política de escritura para un disco virtual.
Acción de respuesta recomendada	Esta alerta se proporciona para fines informativos.
Categoría	Almacenamiento
Subcategoría	VDR = Disco virtual
Gravedad	Gravedad 3 (Informativo)
Captura/ Identificador de suceso	4355
Mensaje de la pantalla LCD	No hay ningún mensaje de la pantalla LCD definido.
Valor predeterminado inicial.	VERDADERO

Visibilidad de filtro	Alerta IPMI	Alerta SNMP	Alerta por correo electrónico	Registro de LC	LCD	Apagado	Ciclo de encendido	Restablecer
VERDADERO	FALSO	VERDADERO	VERDADERO	VERDADERO	FALSO	FALSO	FALSO	FALSO

VDR31

Mensaje Se conserva la caché del controlador para los *arg1* que faltan o están fuera de línea.

Argumentos

- *arg1* = Nombre de disco virtual

Descripción detallada El controlador se está desconectando de su disco virtual, mientras las operaciones de entrada/salida (E/S) están en curso.

Acción de respuesta recomendada Intente importar discos ajenos, si los hubiera. Compruebe si el gabinete que contiene el disco virtual está desconectado de la controladora. Inserte un disco que se haya informado como faltante o fallido. Si el gabinete o los discos se extrajeron intencionalmente, la caché preservada puede descartarse. Consulte la documentación del hardware de almacenamiento para obtener más información acerca de cómo realizar estos pasos.

Categoría Almacenamiento

Subcategoría VDR = Disco virtual

Gravedad Gravedad 2 (Advertencia)

Captura/ Identificador de suceso 4354

Mensaje de la pantalla LCD No hay ningún mensaje de la pantalla LCD definido.

Valor predeterminado inicial. VERDADERO

Visibilidad de filtro	Alerta IPMI	Alerta SNMP	Alerta por correo electrónico	Registro de LC	LCD	Apagado	Ciclo de encendido	Restablecer
VERDADERO	FALSO	VERDADERO	VERDADERO	VERDADERO	FALSO	FALSO	FALSO	FALSO

VDR32

Mensaje Comenzó la inicialización de segundo plano para *arg1*.

Argumentos

- *arg1* = disco virtual

Descripción detallada Comenzó la inicialización de segundo plano de un disco virtual. Este es un proceso automático que escribe los datos de paridad o reflejo en discos virtuales recientemente creados.

Acción de respuesta recomendada No es necesaria ninguna acción de respuesta.

Categoría Almacenamiento

Subcategoría VDR = Disco virtual

Gravedad Gravedad 3 (Informativo)

Captura/Identificador de suceso 4355

Mensaje de la pantalla LCD No hay ningún mensaje de la pantalla LCD definido.

Valor predeterminado inicial. VERDADERO

Visibilidad de filtro	Alerta IPMI	Alerta SNMP	Alerta por correo electrónico	Registro de LC	LCD	Apagado	Ciclo de encendido	Restablecer
VERDADERO	FALSO	VERDADERO	VERDADERO	VERDADERO	FALSO	FALSO	FALSO	FALSO

VDR33

Mensaje	Se canceló la inicialización de segundo plano para <i>arg1</i> .
Argumentos	<ul style="list-style-type: none">• <i>arg1</i> = disco virtual
Descripción detallada	Se canceló la inicialización de segundo plano de un disco virtual. Esto se puede deber a una acción del usuario. Esta operación puede reiniciarse automáticamente.
Acción de respuesta recomendada	No es necesaria ninguna acción de respuesta.
Categoría	Almacenamiento
Subcategoría	VDR = Disco virtual
Gravedad	Gravedad 3 (Informativo)
Captura/Identificador de suceso	4355
Mensaje de la pantalla LCD	No hay ningún mensaje de la pantalla LCD definido.
Valor predeterminado inicial.	VERDADERO

Visibilidad de filtro	Alerta IPMI	Alerta SNMP	Alerta por correo electrónico	Registro de LC	LCD	Apagado	Ciclo de encendido	Restablecer
VERDADERO	FALSO	VERDADERO	VERDADERO	VERDADERO	FALSO	FALSO	FALSO	FALSO

VDR34

Mensaje	Falló la inicialización de segundo plano para <i>arg1</i> .
Argumentos	<ul style="list-style-type: none">• <i>arg1</i> = disco virtual
Descripción detallada	Falló la inicialización de segundo plano de un disco virtual.
Acción de respuesta recomendada	Ejecute una revisión de congruencia en el disco virtual. Si esto falla, compruebe la condición de las unidades miembros del disco virtual y, a continuación, vuelva a crear.
Categoría	Almacenamiento
Subcategoría	VDR = Disco virtual

Gravedad	Gravedad 1 (Crítico)
Captura/ Identificador de suceso	4353
Mensaje de la pantalla LCD	No hay ningún mensaje de la pantalla LCD definido.
Valor predeterminado inicial.	VERDADERO

Visibilidad de filtro	Alerta IPMI	Alerta SNMP	Alerta por correo electrónico	Registro de LC	LCD	Apagado	Ciclo de encendido	Restablecer
VERDADERO	FALSO	VERDADERO	VERDADERO	VERDADERO	FALSO	FALSO	FALSO	FALSO

VDR35

Mensaje	Se completó la inicialización de segundo plano para <i>arg1</i> .
Argumentos	<ul style="list-style-type: none"> <i>arg1</i> = disco virtual
Descripción detallada	Se completó la inicialización de segundo plano de un disco virtual.
Acción de respuesta recomendada	No es necesaria ninguna acción de respuesta.
Categoría	Almacenamiento
Subcategoría	VDR = Disco virtual
Gravedad	Gravedad 3 (Informativo)
Captura/ Identificador de suceso	4355
Mensaje de la pantalla LCD	No hay ningún mensaje de la pantalla LCD definido.
Valor predeterminado inicial.	VERDADERO

Visibilidad de filtro	Alerta IPMI	Alerta SNMP	Alerta por correo electrónico	Registro de LC	LCD	Apagado	Ciclo de encendido	Restablecer
VERDADE RO	FALSO	VERDADE RO	VERDADE RO	VERDADE RO	FALSO	FALSO	FALSO	FALSO

VDR36

Mensaje	La inicialización de <i>arg1</i> está en progreso <i>arg2</i> .
Argumentos	<ul style="list-style-type: none"> • <i>arg1</i> = Nombre de disco virtual • <i>arg2</i> = porcentaje de progreso
Descripción detallada	La inicialización del disco virtual está en progreso. Esta alerta se proporciona para fines informativos.
Acción de respuesta recomendada	No es necesaria ninguna acción de respuesta.
Categoría	Almacenamiento
Subcategoría	VDR = Disco virtual
Gravedad	Gravedad 3 (Informativo)
Captura/Identificador de suceso	FALSO
Mensaje de la pantalla LCD	No hay ningún mensaje de la pantalla LCD definido.
Valor predeterminado inicial.	FALSO

Visibilidad de filtro	Alerta IPMI	Alerta SNMP	Alerta por correo electrónico	Registro de LC	LCD	Apagado	Ciclo de encendido	Restablecer
FALSO	FALSO	FALSO	FALSO	FALSO	FALSO	FALSO	FALSO	FALSO

VDR37

Mensaje	Los segmentos de disco inactivos se restauran en <i>arg1</i> .
Argumentos	<ul style="list-style-type: none"> • <i>arg1</i> = Nombre de disco virtual
Descripción detallada	Se ha restaurado el espacio en disco que anteriormente estaba "inactivo" o era inaccesible para el disco virtual redundante. Esta alerta se proporciona para fines informativos.

Acción de respuesta recomendada	No es necesaria ninguna acción de respuesta.
Categoría	Almacenamiento
Subcategoría	VDR = Disco virtual
Gravedad	Gravedad 3 (Informativo)
Captura/ Identificador de suceso	FALSO
Mensaje de la pantalla LCD	No hay ningún mensaje de la pantalla LCD definido.
Valor predeterminado inicial.	FALSO

Visibilidad de filtro	Alerta IPMI	Alerta SNMP	Alerta por correo electrónico	Registro de LC	LCD	Apagado	Ciclo de encendido	Restablecer
FALSO	FALSO	FALSO	FALSO	FALSO	FALSO	FALSO	FALSO	FALSO

VDR38

Mensaje	Se cambiará el nombre de <i>arg1</i> .
Argumentos	<ul style="list-style-type: none"> • <i>arg1</i> = Nombre de disco virtual
Descripción detallada	Un usuario cambia el nombre de un disco virtual. Esta alerta se proporciona para fines informativos.
Acción de respuesta recomendada	No es necesaria ninguna acción de respuesta.
Categoría	Almacenamiento
Subcategoría	VDR = Disco virtual
Gravedad	Gravedad 3 (Informativo)
Captura/ Identificador de suceso	FALSO
Mensaje de la pantalla LCD	No hay ningún mensaje de la pantalla LCD definido.
Valor predeterminado inicial.	FALSO

Visibilidad de filtro	Alerta IPMI	Alerta SNMP	Alerta por correo electrónico	Registro de LC	LCD	Apagado	Ciclo de encendido	Restablecer
FALSO	FALSO	FALSO	FALSO	FALSO	FALSO	FALSO	FALSO	FALSO

VDR39

Mensaje	La revisión de congruencia realizó correcciones y se completó para <i>arg1</i> .
Argumentos	<ul style="list-style-type: none"> <i>arg1</i> = Nombre de disco virtual
Descripción detallada	La revisión de congruencia del disco virtual ha identificado los errores y realizó correcciones. Por ejemplo, es posible que la revisión de congruencia haya encontrado un bloque de disco dañado y haya reasignado el bloque del disco para restaurar la congruencia de los datos. Esta alerta se proporciona para fines informativos.
Acción de respuesta recomendada	Esta alerta es sólo para fines informativos y no se requiere una acción adicional. Como medida de precaución, supervise el registro de alertas para otros errores relacionados con este disco virtual. Si el problema continúa, póngase en contacto con el servicio de asistencia técnica de Dell.
Categoría	Almacenamiento
Subcategoría	VDR = Disco virtual
Gravedad	Gravedad 3 (Informativo)
Captura/Identificador de suceso	4355
Mensaje de la pantalla LCD	No hay ningún mensaje de la pantalla LCD definido.
Valor predeterminado inicial.	VERDADERO

Visibilidad de filtro	Alerta IPMI	Alerta SNMP	Alerta por correo electrónico	Registro de LC	LCD	Apagado	Ciclo de encendido	Restablecer
VERDADERO	FALSO	VERDADERO	FALSO	VERDADERO	FALSO	FALSO	FALSO	FALSO

VDR4

Mensaje	Se creó <i>arg1</i> .
Argumentos	<ul style="list-style-type: none"> <i>arg1</i> = disco virtual

Descripción detallada	Este mensaje se genera una vez que se ha creado un disco virtual en una controladora.
Acción de respuesta recomendada	No es necesaria ninguna acción de respuesta.
Categoría	Almacenamiento
Subcategoría	VDR = Disco virtual
Gravedad	Gravedad 3 (Informativo)
Captura/ Identificador de suceso	4355
Mensaje de la pantalla LCD	No hay ningún mensaje de la pantalla LCD definido.
Valor predeterminado inicial.	VERDADERO

Visibilidad de filtro	Alerta IPMI	Alerta SNMP	Alerta por correo electrónico	Registro de LC	LCD	Apagado	Ciclo de encendido	Restablecer
VERDADERO	FALSO	VERDADERO	VERDADERO	VERDADERO	FALSO	FALSO	FALSO	FALSO

VDR40

Mensaje	Se reanudó la reconfiguración de <i>arg1</i> .
Argumentos	<ul style="list-style-type: none"> <i>arg1</i> = disco virtual
Descripción detallada	Este mensaje se genera una vez que se reanuda la reconfiguración de un disco virtual.
Acción de respuesta recomendada	No es necesaria ninguna acción de respuesta.
Categoría	Almacenamiento
Subcategoría	VDR = Disco virtual
Gravedad	Gravedad 3 (Informativo)
Captura/ Identificador de suceso	4355
Mensaje de la pantalla LCD	No hay ningún mensaje de la pantalla LCD definido.

Valor predeterminado inicial. VERDADERO

Visibilidad de filtro	Alerta IPMI	Alerta SNMP	Alerta por correo electrónico	Registro de LC	LCD	Apagado	Ciclo de encendido	Restablecer
VERDADERO	FALSO	VERDADERO	VERDADERO	VERDADERO	FALSO	FALSO	FALSO	FALSO

VDR41

Mensaje Cambió la política de lectura de *arg1*.

Argumentos

- *arg1* = Nombre de disco virtual

Descripción detallada Esta alerta se proporciona para fines informativos.

Acción de respuesta recomendada No es necesaria ninguna acción de respuesta.

Categoría Almacenamiento

Subcategoría VDR = Disco virtual

Gravedad Gravedad 3 (Informativo)

Captura/Identificador de suceso 4355

Mensaje de la pantalla LCD No hay ningún mensaje de la pantalla LCD definido.

Valor predeterminado inicial. VERDADERO

Visibilidad de filtro	Alerta IPMI	Alerta SNMP	Alerta por correo electrónico	Registro de LC	LCD	Apagado	Ciclo de encendido	Restablecer
VERDADERO	FALSO	VERDADERO	VERDADERO	VERDADERO	FALSO	FALSO	FALSO	FALSO

VDR42

Mensaje El repuesto dinámico dedicado se asignó al disco físico *arg1*.

Argumentos	<ul style="list-style-type: none"> • <i>arg1</i> = args
Descripción detallada	Esta alerta se proporciona para fines informativos.
Acción de respuesta recomendada	No es necesaria ninguna acción de respuesta.
Categoría	Almacenamiento
Subcategoría	VDR = Disco virtual
Gravedad	Gravedad 3 (Informativo)
Captura/ Identificador de suceso	FALSO
Mensaje de la pantalla LCD	No hay ningún mensaje de la pantalla LCD definido.
Valor predeterminado inicial.	FALSO

Visibilidad de filtro	Alerta IPMI	Alerta SNMP	Alerta por correo electrónico	Registro de LC	LCD	Apagado	Ciclo de encendido	Restablecer
FALSO	FALSO	FALSO	FALSO	FALSO	FALSO	FALSO	FALSO	FALSO

VDR43

Mensaje	El repuesto dinámico dedicado desasignó el disco físico <i>arg1</i> .
Argumentos	<ul style="list-style-type: none"> • <i>arg1</i> = args
Descripción detallada	Esta alerta se proporciona para fines informativos.
Acción de respuesta recomendada	No es necesaria ninguna acción de respuesta.
Categoría	Almacenamiento
Subcategoría	VDR = Disco virtual
Gravedad	Gravedad 3 (Informativo)
Captura/ Identificador de suceso	FALSO

Mensaje de la pantalla LCD No hay ningún mensaje de la pantalla LCD definido.

Valor predeterminado inicial. FALSO

Visibilidad de filtro	Alerta IPMI	Alerta SNMP	Alerta por correo electrónico	Registro de LC	LCD	Apagado	Ciclo de encendido	Restablecer
FALSO	FALSO	FALSO	FALSO	FALSO	FALSO	FALSO	FALSO	FALSO

VDR44

Mensaje Cambió la política de caché de *arg1*.

Argumentos

- *arg1* = Nombre de disco virtual

Descripción detallada Esta alerta se proporciona para fines informativos.

Acción de respuesta recomendada No es necesaria ninguna acción de respuesta.

Categoría Almacenamiento

Subcategoría VDR = Disco virtual

Gravedad Gravedad 3 (Informativo)

Captura/Identificador de suceso 4355

Mensaje de la pantalla LCD No hay ningún mensaje de la pantalla LCD definido.

Valor predeterminado inicial. VERDADERO

Visibilidad de filtro	Alerta IPMI	Alerta SNMP	Alerta por correo electrónico	Registro de LC	LCD	Apagado	Ciclo de encendido	Restablecer
VERDADERO	FALSO	VERDADERO	VERDADERO	VERDADERO	FALSO	FALSO	FALSO	FALSO

VDR45

Mensaje Se inició la intermitencia de *arg1*.

Argumentos	<ul style="list-style-type: none"> • <i>arg1</i> = Nombre de disco virtual
Descripción detallada	Esta alerta se proporciona para fines informativos.
Acción de respuesta recomendada	No es necesaria ninguna acción de respuesta.
Categoría	Almacenamiento
Subcategoría	VDR = Disco virtual
Gravedad	Gravedad 3 (Informativo)
Captura/ Identificador de suceso	FALSO
Mensaje de la pantalla LCD	No hay ningún mensaje de la pantalla LCD definido.
Valor predeterminado inicial.	FALSO

Visibilidad de filtro	Alerta IPMI	Alerta SNMP	Alerta por correo electrónico	Registro de LC	LCD	Apagado	Ciclo de encendido	Restablecer
FALSO	FALSO	FALSO	FALSO	FALSO	FALSO	FALSO	FALSO	FALSO

VDR46

Mensaje	Cesó la intermitencia de <i>arg1</i> .
Argumentos	<ul style="list-style-type: none"> • <i>arg1</i> = Nombre de disco virtual
Descripción detallada	Esta alerta se proporciona para fines informativos.
Acción de respuesta recomendada	No es necesaria ninguna acción de respuesta.
Categoría	Almacenamiento
Subcategoría	VDR = Disco virtual
Gravedad	Gravedad 3 (Informativo)
Captura/ Identificador de suceso	FALSO

Mensaje de la pantalla LCD No hay ningún mensaje de la pantalla LCD definido.

Valor predeterminado inicial. FALSO

Visibilidad de filtro	Alerta IPMI	Alerta SNMP	Alerta por correo electrónico	Registro de LC	LCD	Apagado	Ciclo de encendido	Restablecer
FALSO	FALSO	FALSO	FALSO	FALSO	FALSO	FALSO	FALSO	FALSO

VDR47

Mensaje Se corrigió un error de medio de discos en *arg1*.

Argumentos

- *arg1* = disco virtual

Descripción detallada Se detectó un error de medio de discos mientras la controladora realizaba una tarea de segundo plano. Se identificó un bloque de disco dañado. Se reasignó el bloque de disco.

Acción de respuesta recomendada Compruebe el registro del ciclo de vida para obtener información relacionada con los miembros de este disco virtual.

Categoría Almacenamiento

Subcategoría VDR = Disco virtual

Gravedad Gravedad 3 (Informativo)

Captura/Identificador de suceso 4355

Mensaje de la pantalla LCD No hay ningún mensaje de la pantalla LCD definido.

Valor predeterminado inicial. VERDADERO

Visibilidad de filtro	Alerta IPMI	Alerta SNMP	Alerta por correo electrónico	Registro de LC	LCD	Apagado	Ciclo de encendido	Restablecer
VERDADERO	FALSO	VERDADERO	VERDADERO	VERDADERO	FALSO	FALSO	FALSO	FALSO

VDR48

Mensaje *arg1* tiene datos incongruentes.

Argumentos	<ul style="list-style-type: none"> • <i>arg1</i> = Nombre de disco virtual
Descripción detallada	Esta alerta se proporciona para fines informativos. El disco virtual tiene datos incongruentes. Esto puede ocasionarse cuando se produce una pérdida de alimentación del sistema o el apagado del sistema mientras se escriben datos en el disco virtual.
Acción de respuesta recomendada	No es necesaria ninguna acción de respuesta.
Categoría	Almacenamiento
Subcategoría	VDR = Disco virtual
Gravedad	Gravedad 3 (Informativo)
Captura/ Identificador de suceso	4355
Mensaje de la pantalla LCD	No hay ningún mensaje de la pantalla LCD definido.
Valor predeterminado inicial.	VERDADERO

Visibilidad de filtro	Alerta IPMI	Alerta SNMP	Alerta por correo electrónico	Registro de LC	LCD	Apagado	Ciclo de encendido	Restablecer
VERDADERO	FALSO	VERDADERO	FALSO	VERDADERO	FALSO	FALSO	FALSO	FALSO

VDR49

Mensaje	<i>arg1</i> está degradado de forma permanente.
Argumentos	<ul style="list-style-type: none"> • <i>arg1</i> = Nombre de disco virtual
Descripción detallada	Un disco virtual redundante ha perdido redundancia. Esto puede suceder si el disco virtual sufre la falla de más de un disco físico. En este caso, fallaron el disco físico de origen y de destino con datos redundantes. No es posible recrearlo porque ya no hay redundancia.
Acción de respuesta recomendada	Sustituya los discos que fallaron y restaure a partir de la copia de seguridad.
Categoría	Almacenamiento
Subcategoría	VDR = Disco virtual
Gravedad	Gravedad 1 (Crítico)

Captura/ Identificador de suceso	FALSO
Mensaje de la pantalla LCD	No hay ningún mensaje de la pantalla LCD definido.
Valor predeterminado inicial.	FALSO

Visibilidad de filtro	Alerta IPMI	Alerta SNMP	Alerta por correo electrónico	Registro de LC	LCD	Apagado	Ciclo de encendido	Restablecer
FALSO	FALSO	FALSO	FALSO	FALSO	FALSO	FALSO	FALSO	FALSO

VDR5

Mensaje	<i>arg1</i> se ha eliminado.
Argumentos	<ul style="list-style-type: none"> <i>arg1</i> = disco virtual
Descripción detallada	La controladora eliminó un disco virtual. Esto se debe a una operación de eliminación de disco virtual, una operación de restablecimiento de la configuración, o la eliminación de todos los discos físicos que eran miembros del disco virtual.
Acción de respuesta recomendada	No es necesaria ninguna acción de respuesta.
Categoría	Almacenamiento
Subcategoría	VDR = Disco virtual
Gravedad	Gravedad 3 (Informativo)
Captura/ Identificador de suceso	4355
Mensaje de la pantalla LCD	No hay ningún mensaje de la pantalla LCD definido.
Valor predeterminado inicial.	VERDADERO

Visibilidad de filtro	Alerta IPMI	Alerta SNMP	Alerta por correo electrónico	Registro de LC	LCD	Apagado	Ciclo de encendido	Restablecer
VERDADE RO	FALSO	VERDADE RO	VERDADE RO	VERDADE RO	FALSO	FALSO	FALSO	FALSO

VDR50

Mensaje	La inicialización de segundo plano (BGI) ha finalizado con errores incorregibles en <i>arg1</i> .
Argumentos	<ul style="list-style-type: none">• <i>arg1</i> = disco virtual
Descripción detallada	La tarea de inicialización de segundo plano encontró errores que no pueden corregirse. El disco virtual contiene discos físicos que tienen espacio en disco no utilizable o errores de disco que no pueden corregirse.
Acción de respuesta recomendada	Revise los otros mensajes para identificar si el disco físico tiene errores. Si el disco virtual es redundante, puede sustituir el disco físico y continuar usando el disco virtual. Si el disco virtual no es redundante, es necesario volver a crear el disco virtual después de sustituir el disco físico. Después de reemplazar el disco físico, ejecute una revisión de congruencia para verificar los datos.
Categoría	Almacenamiento
Subcategoría	VDR = Disco virtual
Gravedad	Gravedad 1 (Crítico)
Captura/Identificador de suceso	4353
Mensaje de la pantalla LCD	No hay ningún mensaje de la pantalla LCD definido.
Valor predeterminado inicial.	VERDADERO

Visibilidad de filtro	Alerta IPMI	Alerta SNMP	Alerta por correo electrónico	Registro de LC	LCD	Apagado	Ciclo de encendido	Restablecer
VERDADE RO	FALSO	VERDADE RO	VERDADE RO	VERDADE RO	FALSO	FALSO	FALSO	FALSO

VDR51

Mensaje	El proceso de revisión de congruencia realizó correcciones y se completó en <i>arg1</i> .
Argumentos	<ul style="list-style-type: none">• <i>arg1</i> = disco virtual
Descripción detallada	La revisión de congruencia se completó en el disco virtual después de realizar las correcciones.
Acción de respuesta recomendada	No es necesaria ninguna acción de respuesta.

Categoría	Almacenamiento
Subcategoría	VDR = Disco virtual
Gravedad	Gravedad 3 (Informativo)
Captura/ Identificador de suceso	4355
Mensaje de la pantalla LCD	No hay ningún mensaje de la pantalla LCD definido.
Valor predeterminado inicial.	VERDADERO

Visibilidad de filtro	Alerta IPMI	Alerta SNMP	Alerta por correo electrónico	Registro de LC	LCD	Apagado	Ciclo de encendido	Restablecer
VERDADERO	FALSO	VERDADERO	VERDADERO	VERDADERO	FALSO	FALSO	FALSO	FALSO

VDR52

Mensaje	La revisión de congruencia encontró datos de paridad incongruentes en <i>arg1</i> .
Argumentos	<ul style="list-style-type: none"> <i>arg1</i> = disco virtual
Descripción detallada	Los datos de los miembros de disco físico del disco virtual no coinciden. Es posible que se pierda la redundancia.
Acción de respuesta recomendada	Vuelva a ejecutar la tarea de revisión de congruencia. Si aparece de nuevo este mensaje, verifique la condición de los discos físicos incluidos en el disco virtual. Consulte la documentación del hardware de almacenamiento para obtener más información. Revise los mensajes para ver los mensajes importantes relacionados con los discos físicos. Si un disco físico tiene un problema, reemplácelo y ejecute una restauración a partir de una copia de seguridad. Póngase en contacto con el servicio de asistencia técnica si el problema continúa.
Categoría	Almacenamiento
Subcategoría	VDR = Disco virtual
Gravedad	Gravedad 2 (Advertencia)
Captura/ Identificador de suceso	4354
Mensaje de la pantalla LCD	No hay ningún mensaje de la pantalla LCD definido.

Valor predeterminado inicial. VERDADERO

Visibilidad de filtro	Alerta IPMI	Alerta SNMP	Alerta por correo electrónico	Registro de LC	LCD	Apagado	Ciclo de encendido	Restablecer
VERDADE RO	FALSO	VERDADE RO	VERDADE RO	VERDADE RO	FALSO	FALSO	FALSO	FALSO

VDR53

Mensaje El registro de revisión de congruencia de los datos de paridad incongruentes está desactivado para *arg1*.

Argumentos

- *arg1* = disco virtual

Descripción detallada La revisión de congruencia no podrá informar de errores en los datos de paridad.

Acción de respuesta recomendada Consulte la documentación del hardware de almacenamiento para obtener más información sobre la operación de revisión de congruencia. Póngase en contacto con el servicio de asistencia técnica.

Categoría Almacenamiento

Subcategoría VDR = Disco virtual

Gravedad Gravedad 2 (Advertencia)

Captura/Identificador de suceso 4354

Mensaje de la pantalla LCD No hay ningún mensaje de la pantalla LCD definido.

Valor predeterminado inicial. FALSO

Visibilidad de filtro	Alerta IPMI	Alerta SNMP	Alerta por correo electrónico	Registro de LC	LCD	Apagado	Ciclo de encendido	Restablecer
VERDADE RO	FALSO	VERDADE RO	VERDADE RO	VERDADE RO	FALSO	FALSO	FALSO	FALSO

VDR54

Mensaje Se interrumpió la inicialización de *arg1*.

Argumentos	<ul style="list-style-type: none"> • <i>arg1</i> = Nombre de disco virtual
Descripción detallada	Ha cancelado la inicialización del disco virtual.
Acción de respuesta recomendada	Reinicie la inicialización.
Categoría	Almacenamiento
Subcategoría	VDR = Disco virtual
Gravedad	Gravedad 2 (Advertencia)
Captura/Identificador de suceso	FALSO
Mensaje de la pantalla LCD	No hay ningún mensaje de la pantalla LCD definido.
Valor predeterminado inicial.	FALSO

Visibilidad de filtro	Alerta IPMI	Alerta SNMP	Alerta por correo electrónico	Registro de LC	LCD	Apagado	Ciclo de encendido	Restablecer
FALSO	FALSO	FALSO	FALSO	FALSO	FALSO	FALSO	FALSO	FALSO

VDR55

Mensaje	La inicialización de <i>arg1</i> ha fallado.
Argumentos	<ul style="list-style-type: none"> • <i>arg1</i> = Nombre de disco virtual
Descripción detallada	La controladora no puede comunicarse con los dispositivos conectados. Es posible que un disco se haya eliminado o contenga errores. Los cables también pueden estar sueltos o tener defectos.
Acción de respuesta recomendada	Verifique la condición de los dispositivos conectados. Revise el registro de alertas para eventos significativos. Asegúrese de que los cables estén conectados de manera segura. Consulte la sección Cables conectados correctamente para obtener más información sobre la forma de revisar la condición de los cables.
Categoría	Almacenamiento
Subcategoría	VDR = Disco virtual
Gravedad	Gravedad 1 (Crítico)

Captura/ Identificador de suceso	FALSO
Mensaje de la pantalla LCD	No hay ningún mensaje de la pantalla LCD definido.
Valor predeterminado inicial.	FALSO

Visibilidad de filtro	Alerta IPMI	Alerta SNMP	Alerta por correo electrónico	Registro de LC	LCD	Apagado	Ciclo de encendido	Restablecer
FALSO	FALSO	FALSO	FALSO	FALSO	FALSO	FALSO	FALSO	FALSO

VDR56

Mensaje	La redundancia de <i>arg1</i> se ha degradado.
Argumentos	<ul style="list-style-type: none"> <i>arg1</i> = disco virtual
Descripción detallada	Este mensaje se produce cuando se eliminó un disco físico del grupo de discos o cuando falla un disco físico incluido en un disco virtual redundante. Debido a que el disco virtual es redundante (utiliza información reflejada o de paridad) y sólo un disco físico ha fallado, el disco virtual se puede recrear. Por lo general, el disco virtual (por e.j., RAID 6) tiene varios discos redundantes y hay un problema con uno de ellos.
Acción de respuesta recomendada	Reemplace los discos físicos que faltan o fallidos.
Categoría	Almacenamiento
Subcategoría	VDR = Disco virtual
Gravedad	Gravedad 3 (Informativo)
Captura/ Identificador de suceso	4355
Mensaje de la pantalla LCD	No hay ningún mensaje de la pantalla LCD definido.
Valor predeterminado inicial.	VERDADERO

Visibilidad de filtro	Alerta IPMI	Alerta SNMP	Alerta por correo electrónico	Registro de LC	LCD	Apagado	Ciclo de encendido	Restablecer
VERDADE RO	FALSO	VERDADE RO	VERDADE RO	VERDADE RO	FALSO	FALSO	FALSO	FALSO

VDR57

Mensaje

La inicialización de segundo plano en *arg1* corrigió un error de medio.

Argumentos

- *arg1* = Nombre de disco virtual

Descripción detallada

Se detectó un error de medio de discos mientras la controladora realizaba una tarea de segundo plano. Se identificó un bloque de disco dañado. Se reasignó el bloque de disco.

Acción de respuesta recomendada

Considere la posibilidad de sustituir el disco. Si recibe esta alerta con frecuencia, asegúrese de reemplazar el disco. Se recomienda realizar una copia de seguridad de los datos en forma rutinaria.

Categoría

Almacenamiento

Subcategoría

VDR = Disco virtual

Gravedad

Gravedad 3 (Informativo)

Captura/Identificador de suceso

4355

Mensaje de la pantalla LCD

No hay ningún mensaje de la pantalla LCD definido.

Valor predeterminado inicial.

VERDADERO

Visibilidad de filtro	Alerta IPMI	Alerta SNMP	Alerta por correo electrónico	Registro de LC	LCD	Apagado	Ciclo de encendido	Restablecer
VERDADE RO	FALSO	VERDADE RO	FALSO	VERDADE RO	FALSO	FALSO	FALSO	FALSO

VDR58

Mensaje

Se ha detectado un error de medio del bloque dañado en bloque *arg1* en *arg2*.

Argumentos

- *arg1* = args
- *arg2* = Nombre del disco virtual

Descripción detallada	Los bloques dañados del disco virtual se deben a la presencia de bloques dañados irrecuperables en uno o más discos físicos de miembros.
Acción de respuesta recomendada	La recuperación de un bloque dañado del disco físico depende del nivel RAID y del estado del disco virtual. Si el disco virtual es redundante, la controladora puede recuperar un bloque dañado en el disco físico. Si el disco virtual no es redundante, el bloque dañado del disco físico provoca un bloque dañado del disco virtual.
Categoría	Almacenamiento
Subcategoría	VDR = Disco virtual
Gravedad	Gravedad 1 (Crítico)
Captura/Identificador de suceso	4353
Mensaje de la pantalla LCD	No hay ningún mensaje de la pantalla LCD definido.
Valor predeterminado inicial.	VERDADERO

Visibilidad de filtro	Alerta IPMI	Alerta SNMP	Alerta por correo electrónico	Registro de LC	LCD	Apagado	Ciclo de encendido	Restablecer
VERDADERO	FALSO	VERDADERO	VERDADERO	VERDADERO	FALSO	FALSO	FALSO	FALSO

VDR59

Mensaje	Falló la seguridad de <i>arg1</i> .
Argumentos	<ul style="list-style-type: none"> <i>arg1</i> = Nombre de disco virtual
Descripción detallada	Este mensaje de alerta se produce si falla la seguridad del disco virtual.
Acción de respuesta recomendada	No es necesaria ninguna acción de respuesta.
Categoría	Almacenamiento
Subcategoría	VDR = Disco virtual
Gravedad	Gravedad 3 (Informativo)
Captura/Identificador de suceso	4355

Mensaje de la pantalla LCD No hay ningún mensaje de la pantalla LCD definido.

Valor predeterminado inicial. VERDADERO

Visibilidad de filtro	Alerta IPMI	Alerta SNMP	Alerta por correo electrónico	Registro de LC	LCD	Apagado	Ciclo de encendido	Restablecer
VERDADERO	FALSO	VERDADERO	VERDADERO	VERDADERO	FALSO	FALSO	FALSO	FALSO

VDR6

Mensaje Cambió la configuración de *arg1*.

Argumentos

- *arg1* = Nombre de disco virtual

Descripción detallada Esta alerta se proporciona para fines informativos.

Acción de respuesta recomendada No es necesaria ninguna acción de respuesta.

Categoría Almacenamiento

Subcategoría VDR = Disco virtual

Gravedad Gravedad 3 (Informativo)

Captura/Identificador de suceso FALSO

Mensaje de la pantalla LCD No hay ningún mensaje de la pantalla LCD definido.

Valor predeterminado inicial. FALSO

Visibilidad de filtro	Alerta IPMI	Alerta SNMP	Alerta por correo electrónico	Registro de LC	LCD	Apagado	Ciclo de encendido	Restablecer
FALSO	FALSO	FALSO	FALSO	FALSO	FALSO	FALSO	FALSO	FALSO

VDR7

Mensaje *arg1* ha fallado.

Argumentos	<ul style="list-style-type: none"> <i>arg1</i> = disco virtual
Descripción detallada	Fallaron uno o más discos físicos incluidos en el disco virtual. Si el disco virtual no es redundante (no utiliza los datos reflejados o de paridad), la falla de un sólo disco físico puede hacer que el disco virtual falle. Si el disco virtual es redundante, significa que fallaron más discos físicos de los que se pueden recrear utilizando la información reflejada o de paridad.
Acción de respuesta recomendada	Cree un nuevo disco virtual y realice una restauración a partir de una copia de seguridad.
Categoría	Almacenamiento
Subcategoría	VDR = Disco virtual
Gravedad	Gravedad 1 (Crítico)
Captura/Identificador de suceso	4353
Mensaje de la pantalla LCD	No hay ningún mensaje de la pantalla LCD definido.
Valor predeterminado inicial.	VERDADERO

Visibilidad de filtro	Alerta IPMI	Alerta SNMP	Alerta por correo electrónico	Registro de LC	LCD	Apagado	Ciclo de encendido	Restablecer
VERDADERO	FALSO	VERDADERO	VERDADERO	VERDADERO	FALSO	FALSO	FALSO	FALSO

VDR8

Mensaje	<i>arg1</i> se ha degradado.
Argumentos	<ul style="list-style-type: none"> <i>arg1</i> = disco virtual
Descripción detallada	Este mensaje se produce cuando se eliminó un disco físico del grupo de discos o cuando falla un disco físico incluido en un disco virtual redundante. Debido a que el disco virtual es redundante (utiliza información reflejada o de paridad) y sólo un disco físico ha fallado, el disco virtual se puede recrear.
Acción de respuesta recomendada	Configure un repuesto dinámico para el disco virtual si todavía no está configurado. Recree el disco virtual. Si se eliminó un disco físico del grupo de discos, reemplace el disco o restaure el disco original.
Categoría	Almacenamiento
Subcategoría	VDR = Disco virtual

Gravedad Gravedad 2 (Advertencia)

**Captura/
Identificador de
suceso** 4354

**Mensaje de la
pantalla LCD** No hay ningún mensaje de la pantalla LCD definido.

**Valor
predeterminado
inicial.** VERDADERO

Visibilidad de filtro	Alerta IPMI	Alerta SNMP	Alerta por correo electrónico	Registro de LC	LCD	Apagado	Ciclo de encendido	Restablecer
VERDADERO	FALSO	VERDADERO	VERDADERO	VERDADERO	FALSO	FALSO	FALSO	FALSO

VDR9

Mensaje Se inició la revisión de congruencia de *arg1*.

Argumentos

- arg1* = disco virtual

Descripción detallada Se inició una operación de revisión de congruencia en un disco virtual.

Acción de respuesta recomendada No es necesaria ninguna acción de respuesta.

Categoría Almacenamiento

Subcategoría VDR = Disco virtual

Gravedad Gravedad 3 (Informativo)

**Captura/
Identificador de
suceso** 4355

**Mensaje de la
pantalla LCD** No hay ningún mensaje de la pantalla LCD definido.

**Valor
predeterminado
inicial.** VERDADERO

Visibilidad de filtro	Alerta IPMI	Alerta SNMP	Alerta por correo electrónico	Registro de LC	LCD	Apagado	Ciclo de encendido	Restablecer
VERDADE RO	FALSO	VERDADE RO	VERDADE RO	VERDADE RO	FALSO	FALSO	FALSO	FALSO

VDR91

Mensaje	La revisión de congruencia para <i>arg1</i> ha detectado varios errores de medio incorregibles.
Argumentos	<ul style="list-style-type: none"> <i>arg1</i> = disco virtual
Descripción detallada	Este mensaje se produce si hay errores de medio en las unidades físicas.
Acción de respuesta recomendada	Reemplace las unidades fallidas.
Categoría	Almacenamiento
Subcategoría	VDR = Disco virtual
Gravedad	Gravedad 1 (Crítico)
Captura/Identificador de suceso	4353
Mensaje de la pantalla LCD	No hay ningún mensaje de la pantalla LCD definido.
Valor predeterminado inicial.	VERDADERO

Visibilidad de filtro	Alerta IPMI	Alerta SNMP	Alerta por correo electrónico	Registro de LC	LCD	Apagado	Ciclo de encendido	Restablecer
VERDADE RO	FALSO	VERDADE RO	VERDADE RO	VERDADE RO	FALSO	FALSO	FALSO	FALSO

VDR92

Mensaje	La revisión de congruencia para <i>arg1</i> ha finalizado con errores incorregibles.
Argumentos	<ul style="list-style-type: none"> <i>arg1</i> = disco virtual
Descripción detallada	Este mensaje se produce si hay errores de medio en las unidades físicas.

Acción de respuesta recomendada	Reemplace las unidades fallidas.
Categoría	Almacenamiento
Subcategoría	VDR = Disco virtual
Gravedad	Gravedad 1 (Crítico)
Captura/Identificador de suceso	4353
Mensaje de la pantalla LCD	No hay ningún mensaje de la pantalla LCD definido.
Valor predeterminado inicial.	VERDADERO

Visibilidad de filtro	Alerta IPMI	Alerta SNMP	Alerta por correo electrónico	Registro de LC	LCD	Apagado	Ciclo de encendido	Restablecer
VERDADERO	FALSO	VERDADERO	VERDADERO	VERDADERO	FALSO	FALSO	FALSO	FALSO

VDR93

Mensaje	Se borró un error de medio del bloque dañado de <i>arg1</i> .
Argumentos	<ul style="list-style-type: none"> <i>arg1</i> = Nombre de disco virtual
Descripción detallada	Este mensaje de alerta se presenta si hay errores de medio en las unidades físicas.
Acción de respuesta recomendada	No es necesaria ninguna acción de respuesta.
Categoría	Almacenamiento
Subcategoría	VDR = Disco virtual
Gravedad	Gravedad 3 (Informativo)
Captura/Identificador de suceso	4355
Mensaje de la pantalla LCD	No hay ningún mensaje de la pantalla LCD definido.

Valor predeterminado inicial. VERDADERO

Visibilidad de filtro	Alerta IPMI	Alerta SNMP	Alerta por correo electrónico	Registro de LC	LCD	Apagado	Ciclo de encendido	Restablecer
VERDADERO	FALSO	VERDADERO	VERDADERO	VERDADERO	FALSO	FALSO	FALSO	FALSO

VDR94

Mensaje La caché preservada de la controladora se recuperó para *arg1*.

Argumentos

- *arg1* = disco virtual

Descripción detallada Este mensaje se produce si se recupera la caché fijada de la controladora.

Acción de respuesta recomendada No es necesaria ninguna acción de respuesta.

Categoría Almacenamiento

Subcategoría VDR = Disco virtual

Gravedad Gravedad 3 (Informativo)

Captura/Identificador de suceso 4355

Mensaje de la pantalla LCD No hay ningún mensaje de la pantalla LCD definido.

Valor predeterminado inicial. VERDADERO

Visibilidad de filtro	Alerta IPMI	Alerta SNMP	Alerta por correo electrónico	Registro de LC	LCD	Apagado	Ciclo de encendido	Restablecer
VERDADERO	FALSO	VERDADERO	VERDADERO	VERDADERO	FALSO	FALSO	FALSO	FALSO

VDR95

Mensaje No se puede registrar el bloque de *arg1*. La tabla de bloques dañados en *arg2* está llena.

Argumentos	<ul style="list-style-type: none"> • <i>arg1</i> = arg • <i>arg2</i> = Nombre del disco virtual
Descripción detallada	Este mensaje de alerta se produce si el disco virtual tiene bloques dañados.
Acción de respuesta recomendada	Reemplace el disco en el disco virtual que genera esta alerta y realice una restauración a partir de la copia de seguridad. Es posible que se pierdan datos.
Categoría	Almacenamiento
Subcategoría	VDR = Disco virtual
Gravedad	Gravedad 3 (Informativo)
Captura/ Identificador de suceso	4355
Mensaje de la pantalla LCD	No hay ningún mensaje de la pantalla LCD definido.
Valor predeterminado inicial.	VERDADERO

Visibilidad de filtro	Alerta IPMI	Alerta SNMP	Alerta por correo electrónico	Registro de LC	LCD	Apagado	Ciclo de encendido	Restablecer
VERDADERO	FALSO	VERDADERO	VERDADERO	VERDADERO	FALSO	FALSO	FALSO	FALSO

VDR96

Mensaje	La tabla de bloques dañados en <i>arg1</i> está 80% completa.
Argumentos	<ul style="list-style-type: none"> • <i>arg1</i> = disco virtual
Descripción detallada	Este mensaje se produce si el disco virtual tiene bloques dañados.
Acción de respuesta recomendada	Reemplace el disco en el disco virtual que genera este mensaje.
Categoría	Almacenamiento
Subcategoría	VDR = Disco virtual
Gravedad	Gravedad 3 (Informativo)

Captura/ Identificador de suceso	4355
Mensaje de la pantalla LCD	No hay ningún mensaje de la pantalla LCD definido.
Valor predeterminado inicial.	VERDADERO

Visibilidad de filtro	Alerta IPMI	Alerta SNMP	Alerta por correo electrónico	Registro de LC	LCD	Apagado	Ciclo de encendido	Restablecer
VERDADERO	FALSO	VERDADERO	VERDADERO	VERDADERO	FALSO	FALSO	FALSO	FALSO

VDR97

Mensaje	Lectura de patrullaje ha corregido un error de medio en <i>arg1</i> .
Argumentos	<ul style="list-style-type: none"> <i>arg1</i> = Nombre de disco virtual
Descripción detallada	La tarea de lectura de patrullaje encontró un error, como un bloque de disco dañado, y reasignó datos para corregir el error.
Acción de respuesta recomendada	No es necesaria ninguna acción de respuesta.
Categoría	Almacenamiento
Subcategoría	VDR = Disco virtual
Gravedad	Gravedad 3 (Informativo)
Captura/ Identificador de suceso	FALSO
Mensaje de la pantalla LCD	No hay ningún mensaje de la pantalla LCD definido.
Valor predeterminado inicial.	FALSO

Visibilidad de filtro	Alerta IPMI	Alerta SNMP	Alerta por correo electrónico	Registro de LC	LCD	Apagado	Ciclo de encendido	Restablecer
VERDADERO	FALSO	FALSO	FALSO	FALSO	FALSO	FALSO	FALSO	FALSO

Mensajes de suceso de VF

VF0060

Mensaje	No es posible realizar la operación solicitada. Asegúrese de que la tarjeta SD esté insertada y activada.
Descripción detallada	No se detectó la tarjeta SD. Por lo tanto, la operación solicitada no se puede completar.
Acción de respuesta recomendada	Compruebe si la tarjeta SD está insertada y activada y, a continuación, vuelva a intentarlo.
Categoría	Condición del sistema
Subcategoría	VF = medios vFlash
Gravedad	Gravedad 1 (Crítico)
Captura/ Identificador de suceso	FALSO
Mensaje de la pantalla LCD	No hay ningún mensaje de la pantalla LCD definido.
Valor predeterminado inicial.	FALSO

Visibilidad de filtro	Alerta IPMI	Alerta SNMP	Alerta por correo electrónico	Registro de LC	LCD	Apagado	Ciclo de encendido	Restablecer
FALSO	FALSO	FALSO	FALSO	FALSO	FALSO	FALSO	FALSO	FALSO

VF001

Mensaje	Comando satisfactorio.
Descripción detallada	El comando se ha ejecutado correctamente
Acción de respuesta recomendada	No es necesaria ninguna acción de respuesta.
Categoría	Configuración

Subcategoría	VF = medios vFlash
Gravedad	Gravedad 3 (Informativo)
Captura/ Identificador de suceso	FALSO
Mensaje de la pantalla LCD	No hay ningún mensaje de la pantalla LCD definido.
Valor predeterminado inicial.	FALSO

Visibilidad de filtro	Alerta IPMI	Alerta SNMP	Alerta por correo electrónico	Registro de LC	LCD	Apagado	Ciclo de encendido	Restablecer
FALSO	FALSO	FALSO	FALSO	FALSO	FALSO	FALSO	FALSO	FALSO

VF002

Mensaje	General failure (Fallo general)
Descripción detallada	Falló el comando.
Acción de respuesta recomendada	1) Vuelva a ejecutar el comando después de aproximadamente 2 minutos. 2) Restablezca el iDRAC y ejecute el comando nuevamente.
Categoría	Configuración
Subcategoría	VF = medios vFlash
Gravedad	Gravedad 1 (Crítico)
Captura/ Identificador de suceso	FALSO
Mensaje de la pantalla LCD	No hay ningún mensaje de la pantalla LCD definido.
Valor predeterminado inicial.	FALSO

Visibilidad de filtro	Alerta IPMI	Alerta SNMP	Alerta por correo electrónico	Registro de LC	LCD	Apagado	Ciclo de encendido	Restablecer
FALSO	FALSO	FALSO	FALSO	FALSO	FALSO	FALSO	FALSO	FALSO

VF003

Mensaje	Falta el parámetro necesario: <i>arg1</i>
Argumentos	<ul style="list-style-type: none">• <i>arg1</i> = nombre de parámetro
Descripción detallada	Falta el parámetro de entrada requerido <nombre de parámetro>.
Acción de respuesta recomendada	Consulte la Guía del usuario de iDRAC para los parámetros de entrada requeridos para este método.
Categoría	Configuración
Subcategoría	VF = medios vFlash
Gravedad	Gravedad 2 (Advertencia)
Captura/Identificador de suceso	FALSO
Mensaje de la pantalla LCD	No hay ningún mensaje de la pantalla LCD definido.
Valor predeterminado inicial.	FALSO

Visibilidad de filtro	Alerta IPMI	Alerta SNMP	Alerta por correo electrónico	Registro de LC	LCD	Apagado	Ciclo de encendido	Restablecer
FALSO	FALSO	FALSO	FALSO	FALSO	FALSO	FALSO	FALSO	FALSO

VF004

Mensaje	Valor no válido para el parámetro: <i>arg1</i>
Argumentos	<ul style="list-style-type: none">• <i>arg1</i> = nombre de parámetro
Descripción detallada	El valor del parámetro de entrada <parámetro> no es un valor válido.
Acción de respuesta recomendada	Consulte la Guía del usuario de iDRAC para los parámetros de entrada requeridos para este método.
Categoría	Configuración
Subcategoría	VF = medios vFlash

Gravedad	Gravedad 2 (Advertencia)
Captura/ Identificador de suceso	FALSO
Mensaje de la pantalla LCD	No hay ningún mensaje de la pantalla LCD definido.
Valor predeterminado inicial.	FALSO

Visibilidad de filtro	Alerta IPMI	Alerta SNMP	Alerta por correo electrónico	Registro de LC	LCD	Apagado	Ciclo de encendido	Restablecer
FALSO	FALSO	FALSO	FALSO	FALSO	FALSO	FALSO	FALSO	FALSO

VF005

Mensaje	Creación satisfactoria de partición vacía
Descripción detallada	Se creó una partición sin imágenes.
Acción de respuesta recomendada	No es necesaria ninguna acción de respuesta.
Categoría	Configuración
Subcategoría	VF = medios vFlash
Gravedad	Gravedad 3 (Informativo)
Captura/ Identificador de suceso	FALSO
Mensaje de la pantalla LCD	No hay ningún mensaje de la pantalla LCD definido.
Valor predeterminado inicial.	FALSO

Visibilidad de filtro	Alerta IPMI	Alerta SNMP	Alerta por correo electrónico	Registro de LC	LCD	Apagado	Ciclo de encendido	Restablecer
FALSO	FALSO	FALSO	FALSO	FALSO	FALSO	FALSO	FALSO	FALSO

VF006

Mensaje	Falló la creación de particiones vacías
Descripción detallada	Falló la creación de una partición sin imágenes.
Acción de respuesta recomendada	1) Vuelva a ejecutar el comando después de aproximadamente 2 minutos. 2) Restablezca el iDRAC y ejecute el comando nuevamente.
Categoría	Configuración
Subcategoría	VF = medios vFlash
Gravedad	Gravedad 1 (Crítico)
Captura/ Identificador de suceso	FALSO
Mensaje de la pantalla LCD	No hay ningún mensaje de la pantalla LCD definido.
Valor predeterminado inicial.	FALSO

Visibilidad de filtro	Alerta IPMI	Alerta SNMP	Alerta por correo electrónico	Registro de LC	LCD	Apagado	Ciclo de encendido	Restablecer
FALSO	FALSO	FALSO	FALSO	FALSO	FALSO	FALSO	FALSO	FALSO

VF007

Mensaje	Creación satisfactoria de partición con imagen
Descripción detallada	Se creó una partición con una imagen.
Acción de respuesta recomendada	No es necesaria ninguna acción de respuesta.
Categoría	Configuración
Subcategoría	VF = medios vFlash
Gravedad	Gravedad 3 (Informativo)
Captura/ Identificador de suceso	FALSO

Mensaje de la pantalla LCD No hay ningún mensaje de la pantalla LCD definido.

Valor predeterminado inicial. FALSO

Visibilidad de filtro	Alerta IPMI	Alerta SNMP	Alerta por correo electrónico	Registro de LC	LCD	Apagado	Ciclo de encendido	Restablecer
FALSO	FALSO	FALSO	FALSO	FALSO	FALSO	FALSO	FALSO	FALSO

VF008

Mensaje Falló la creación de particiones con imagen

Descripción detallada Falló la creación de una partición con una imagen.

Acción de respuesta recomendada 1) Vuelva a ejecutar el comando después de aproximadamente 2 minutos. 2) Restablezca el iDRAC y ejecute el comando nuevamente.

Categoría Configuración

Subcategoría VF = medios vFlash

Gravedad Gravedad 1 (Crítico)

Captura/Identificador de suceso FALSO

Mensaje de la pantalla LCD No hay ningún mensaje de la pantalla LCD definido.

Valor predeterminado inicial. FALSO

Visibilidad de filtro	Alerta IPMI	Alerta SNMP	Alerta por correo electrónico	Registro de LC	LCD	Apagado	Ciclo de encendido	Restablecer
FALSO	FALSO	FALSO	FALSO	FALSO	FALSO	FALSO	FALSO	FALSO

VF009

Mensaje Formateo de partición satisfactorio

Descripción detallada Se formateó la partición especificada.

Acción de respuesta recomendada	No es necesaria ninguna acción de respuesta.
Categoría	Configuración
Subcategoría	VF = medios vFlash
Gravedad	Gravedad 3 (Informativo)
Captura/ Identificador de suceso	FALSO
Mensaje de la pantalla LCD	No hay ningún mensaje de la pantalla LCD definido.
Valor predeterminado inicial.	FALSO

Visibilidad de filtro	Alerta IPMI	Alerta SNMP	Alerta por correo electrónico	Registro de LC	LCD	Apagado	Ciclo de encendido	Restablecer
FALSO	FALSO	FALSO	FALSO	FALSO	FALSO	FALSO	FALSO	FALSO

VF010

Mensaje	Falló el formateo de la partición
Descripción detallada	Falló el formateo de la partición especificada.
Acción de respuesta recomendada	1) Vuelva a ejecutar el comando después de aproximadamente 2 minutos. 2) Restablezca el iDRAC y ejecute el comando nuevamente.
Categoría	Configuración
Subcategoría	VF = medios vFlash
Gravedad	Gravedad 1 (Crítico)
Captura/ Identificador de suceso	FALSO
Mensaje de la pantalla LCD	No hay ningún mensaje de la pantalla LCD definido.
Valor predeterminado inicial.	FALSO

Visibilidad de filtro	Alerta IPMI	Alerta SNMP	Alerta por correo electrónico	Registro de LC	LCD	Apagado	Ciclo de encendido	Restablecer
FALSO	FALSO	FALSO	FALSO	FALSO	FALSO	FALSO	FALSO	FALSO

VF011

Mensaje	Contraseña incorrecta
Descripción detallada	La contraseña especificada no es correcta.
Acción de respuesta recomendada	Verifique la contraseña proporcionada.
Categoría	Configuración
Subcategoría	VF = medios vFlash
Gravedad	Gravedad 2 (Advertencia)
Captura/Identificador de suceso	FALSO
Mensaje de la pantalla LCD	No hay ningún mensaje de la pantalla LCD definido.
Valor predeterminado inicial.	FALSO

Visibilidad de filtro	Alerta IPMI	Alerta SNMP	Alerta por correo electrónico	Registro de LC	LCD	Apagado	Ciclo de encendido	Restablecer
FALSO	FALSO	FALSO	FALSO	FALSO	FALSO	FALSO	FALSO	FALSO

VF012

Mensaje	La tarjeta SD no está presente
Descripción detallada	No se ha detectado ninguna tarjeta SD.
Acción de respuesta recomendada	Revise la ranura de la tarjeta SD.
Categoría	Configuración
Subcategoría	VF = medios vFlash
Gravedad	Gravedad 2 (Advertencia)

Captura/ Identificador de suceso	FALSO
Mensaje de la pantalla LCD	No hay ningún mensaje de la pantalla LCD definido.
Valor predeterminado inicial.	FALSO

Visibilidad de filtro	Alerta IPMI	Alerta SNMP	Alerta por correo electrónico	Registro de LC	LCD	Apagado	Ciclo de encendido	Restablecer
FALSO	FALSO	FALSO	FALSO	FALSO	FALSO	FALSO	FALSO	FALSO

VF013

Mensaje	Tarjeta SD bloqueada
Descripción detallada	La tarjeta SD está bloqueada por otra operación.
Acción de respuesta recomendada	Vuelva a ejecutar el comando después de aproximadamente 2 minutos
Categoría	Configuración
Subcategoría	VF = medios vFlash
Gravedad	Gravedad 2 (Advertencia)
Captura/ Identificador de suceso	FALSO
Mensaje de la pantalla LCD	No hay ningún mensaje de la pantalla LCD definido.
Valor predeterminado inicial.	FALSO

Visibilidad de filtro	Alerta IPMI	Alerta SNMP	Alerta por correo electrónico	Registro de LC	LCD	Apagado	Ciclo de encendido	Restablecer
FALSO	FALSO	FALSO	FALSO	FALSO	FALSO	FALSO	FALSO	FALSO

VF014

Mensaje	Función VFlash no desactivada
----------------	-------------------------------

Descripción detallada	Falló la activación de la función vFlash porque dicha función no está desactivada.
Acción de respuesta recomendada	vFlash está activada y fallará cualquier intento para activarla.
Categoría	Configuración
Subcategoría	VF = medios vFlash
Gravedad	Gravedad 2 (Advertencia)
Captura/ Identificador de suceso	FALSO
Mensaje de la pantalla LCD	No hay ningún mensaje de la pantalla LCD definido.
Valor predeterminado inicial.	FALSO

Visibilidad de filtro	Alerta IPMI	Alerta SNMP	Alerta por correo electrónico	Registro de LC	LCD	Apagado	Ciclo de encendido	Restablecer
FALSO	FALSO	FALSO	FALSO	FALSO	FALSO	FALSO	FALSO	FALSO

VF015

Mensaje	Vflash no activada
Descripción detallada	Falló la desactivación de vFlash porque dicha función no está activada.
Acción de respuesta recomendada	La función vFlash está desactivada y fallará cualquier intento para desactivarla.
Categoría	Configuración
Subcategoría	VF = medios vFlash
Gravedad	Gravedad 2 (Advertencia)
Captura/ Identificador de suceso	FALSO
Mensaje de la pantalla LCD	No hay ningún mensaje de la pantalla LCD definido.
Valor predeterminado inicial.	FALSO

Visibilidad de filtro	Alerta IPMI	Alerta SNMP	Alerta por correo electrónico	Registro de LC	LCD	Apagado	Ciclo de encendido	Restablecer
FALSO	FALSO	FALSO	FALSO	FALSO	FALSO	FALSO	FALSO	FALSO

VF016

Mensaje	Tarjeta SD de sólo lectura
Descripción detallada	La tarjeta SD no se puede escribir.
Acción de respuesta recomendada	Revise la lengüeta de protección contra escritura de la tarjeta SD.
Categoría	Configuración
Subcategoría	VF = medios vFlash
Gravedad	Gravedad 3 (Informativo)
Captura/Identificador de suceso	FALSO
Mensaje de la pantalla LCD	No hay ningún mensaje de la pantalla LCD definido.
Valor predeterminado inicial.	FALSO

Visibilidad de filtro	Alerta IPMI	Alerta SNMP	Alerta por correo electrónico	Registro de LC	LCD	Apagado	Ciclo de encendido	Restablecer
FALSO	FALSO	FALSO	FALSO	FALSO	FALSO	FALSO	FALSO	FALSO

VF017

Mensaje	Tarjeta SD no inicializada
Descripción detallada	No se inicializó la tarjeta SD.
Acción de respuesta recomendada	A fin de realizar esta operación, primero inicialice la tarjeta SD.
Categoría	Configuración
Subcategoría	VF = medios vFlash
Gravedad	Gravedad 3 (Informativo)

Captura/ Identificador de suceso	FALSO
Mensaje de la pantalla LCD	No hay ningún mensaje de la pantalla LCD definido.
Valor predeterminado inicial.	FALSO

Visibilidad de filtro	Alerta IPMI	Alerta SNMP	Alerta por correo electrónico	Registro de LC	LCD	Apagado	Ciclo de encendido	Restablecer
FALSO	FALSO	FALSO	FALSO	FALSO	FALSO	FALSO	FALSO	FALSO

VF018

Mensaje	Índice de partición no válido
Descripción detallada	El índice de partición especificado no es válido para el comando.
Acción de respuesta recomendada	Compruebe que la partición exista.
Categoría	Configuración
Subcategoría	VF = medios vFlash
Gravedad	Gravedad 2 (Advertencia)
Captura/ Identificador de suceso	FALSO
Mensaje de la pantalla LCD	No hay ningún mensaje de la pantalla LCD definido.
Valor predeterminado inicial.	FALSO

Visibilidad de filtro	Alerta IPMI	Alerta SNMP	Alerta por correo electrónico	Registro de LC	LCD	Apagado	Ciclo de encendido	Restablecer
FALSO	FALSO	FALSO	FALSO	FALSO	FALSO	FALSO	FALSO	FALSO

VF019

Mensaje	No hay suficiente espacio en la tarjeta SD
----------------	--

Descripción detallada	La tarjeta SD está llena.
Acción de respuesta recomendada	Revise todas las particiones, elimine aquellas que no sean necesarias e intente la operación nuevamente.
Categoría	Configuración
Subcategoría	VF = medios vFlash
Gravedad	Gravedad 3 (Informativo)
Captura/ Identificador de suceso	FALSO
Mensaje de la pantalla LCD	No hay ningún mensaje de la pantalla LCD definido.
Valor predeterminado inicial.	FALSO

Visibilidad de filtro	Alerta IPMI	Alerta SNMP	Alerta por correo electrónico	Registro de LC	LCD	Apagado	Ciclo de encendido	Restablecer
FALSO	FALSO	FALSO	FALSO	FALSO	FALSO	FALSO	FALSO	FALSO

VF020

Mensaje	Se superó la cantidad máxima de particiones
Descripción detallada	La cantidad de particiones superó la cantidad máxima permitida en una tarjeta SD.
Acción de respuesta recomendada	Esta tarjeta SD ha alcanzado el límite de particiones. Elimine las particiones que no son necesarias y vuelva a intentarlo.
Categoría	Configuración
Subcategoría	VF = medios vFlash
Gravedad	Gravedad 3 (Informativo)
Captura/ Identificador de suceso	FALSO
Mensaje de la pantalla LCD	No hay ningún mensaje de la pantalla LCD definido.
Valor predeterminado inicial.	FALSO

Visibilidad de filtro	Alerta IPMI	Alerta SNMP	Alerta por correo electrónico	Registro de LC	LCD	Apagado	Ciclo de encendido	Restablecer
FALSO	FALSO	FALSO	FALSO	FALSO	FALSO	FALSO	FALSO	FALSO

VF021

Mensaje	Se superó el tamaño de partición máximo de 4 GB
Descripción detallada	El tamaño especificado es mayor que el máximo permitido para una partición.
Acción de respuesta recomendada	Pruebe con un tamaño de partición inferior a 4 GB y verifique cuál el espacio disponible en la tarjeta.
Categoría	Configuración
Subcategoría	VF = medios vFlash
Gravedad	Gravedad 3 (Informativo)
Captura/Identificador de suceso	FALSO
Mensaje de la pantalla LCD	No hay ningún mensaje de la pantalla LCD definido.
Valor predeterminado inicial.	FALSO

Visibilidad de filtro	Alerta IPMI	Alerta SNMP	Alerta por correo electrónico	Registro de LC	LCD	Apagado	Ciclo de encendido	Restablecer
FALSO	FALSO	FALSO	FALSO	FALSO	FALSO	FALSO	FALSO	FALSO

VF022

Mensaje	El tamaño de la partición es inferior al valor mínimo
Descripción detallada	El tamaño especificado es menor que el mínimo permitido para una partición.
Acción de respuesta recomendada	Pruebe con una partición de mayor tamaño.
Categoría	Configuración
Subcategoría	VF = medios vFlash
Gravedad	Gravedad 3 (Informativo)

Captura/ Identificador de suceso	FALSO
Mensaje de la pantalla LCD	No hay ningún mensaje de la pantalla LCD definido.
Valor predeterminado inicial.	FALSO

Visibilidad de filtro	Alerta IPMI	Alerta SNMP	Alerta por correo electrónico	Registro de LC	LCD	Apagado	Ciclo de encendido	Restablecer
FALSO	FALSO	FALSO	FALSO	FALSO	FALSO	FALSO	FALSO	FALSO

VF023

Mensaje	Etiqueta de partición no exclusiva
Descripción detallada	Ya existe una partición con esta etiqueta. No se admiten etiquetas duplicadas.
Acción de respuesta recomendada	Pruebe insertar otra etiqueta de la partición.
Categoría	Configuración
Subcategoría	VF = medios vFlash
Gravedad	Gravedad 3 (Informativo)
Captura/ Identificador de suceso	FALSO
Mensaje de la pantalla LCD	No hay ningún mensaje de la pantalla LCD definido.
Valor predeterminado inicial.	FALSO

Visibilidad de filtro	Alerta IPMI	Alerta SNMP	Alerta por correo electrónico	Registro de LC	LCD	Apagado	Ciclo de encendido	Restablecer
FALSO	FALSO	FALSO	FALSO	FALSO	FALSO	FALSO	FALSO	FALSO

VF024

Mensaje	Partición bloqueada
----------------	---------------------

Descripción detallada	La partición está bloqueada por otra operación.
Acción de respuesta recomendada	Espere a que se desbloquee la partición y compruebe el estado de la partición para ver si está conectada.
Categoría	Configuración
Subcategoría	VF = medios vFlash
Gravedad	Gravedad 2 (Advertencia)
Captura/ Identificador de suceso	FALSO
Mensaje de la pantalla LCD	No hay ningún mensaje de la pantalla LCD definido.
Valor predeterminado inicial.	FALSO

Visibilidad de filtro	Alerta IPMI	Alerta SNMP	Alerta por correo electrónico	Registro de LC	LCD	Apagado	Ciclo de encendido	Restablecer
FALSO	FALSO	FALSO	FALSO	FALSO	FALSO	FALSO	FALSO	FALSO

VF025

Mensaje	Partición de sólo lectura
Descripción detallada	Partición de sólo lectura
Acción de respuesta recomendada	Para realizar una operación de escritura en esta partición, cambie su tipo de acceso de lectura a escritura e intente la operación nuevamente.
Categoría	Configuración
Subcategoría	VF = medios vFlash
Gravedad	Gravedad 3 (Informativo)
Captura/ Identificador de suceso	FALSO
Mensaje de la pantalla LCD	No hay ningún mensaje de la pantalla LCD definido.
Valor predeterminado inicial.	FALSO

Visibilidad de filtro	Alerta IPMI	Alerta SNMP	Alerta por correo electrónico	Registro de LC	LCD	Apagado	Ciclo de encendido	Restablecer
FALSO	FALSO	FALSO	FALSO	FALSO	FALSO	FALSO	FALSO	FALSO

VF026

Mensaje	Índice de partición en uso
Descripción detallada	Este índice de partición ya se ha utilizado.
Acción de respuesta recomendada	Este índice de partición ya se ha utilizado. Pruebe con un índice distinto.
Categoría	Configuración
Subcategoría	VF = medios vFlash
Gravedad	Gravedad 3 (Informativo)
Captura/Identificador de suceso	FALSO
Mensaje de la pantalla LCD	No hay ningún mensaje de la pantalla LCD definido.
Valor predeterminado inicial.	FALSO

Visibilidad de filtro	Alerta IPMI	Alerta SNMP	Alerta por correo electrónico	Registro de LC	LCD	Apagado	Ciclo de encendido	Restablecer
FALSO	FALSO	FALSO	FALSO	FALSO	FALSO	FALSO	FALSO	FALSO

VF027

Mensaje	Partición ya conectada
Descripción detallada	Esta partición está conectada y fallará cualquier intento para conectarla.
Acción de respuesta recomendada	No es necesaria ninguna acción de respuesta.
Categoría	Configuración
Subcategoría	VF = medios vFlash
Gravedad	Gravedad 3 (Informativo)

Captura/ Identificador de suceso	FALSO
Mensaje de la pantalla LCD	No hay ningún mensaje de la pantalla LCD definido.
Valor predeterminado inicial.	FALSO

Visibilidad de filtro	Alerta IPMI	Alerta SNMP	Alerta por correo electrónico	Registro de LC	LCD	Apagado	Ciclo de encendido	Restablecer
FALSO	FALSO	FALSO	FALSO	FALSO	FALSO	FALSO	FALSO	FALSO

VF028

Mensaje	Partición ya desconectada
Descripción detallada	Esta partición está desconectada y fallará cualquier intento para desconectarla.
Acción de respuesta recomendada	No es necesaria ninguna acción de respuesta.
Categoría	Configuración
Subcategoría	VF = medios vFlash
Gravedad	Gravedad 3 (Informativo)
Captura/ Identificador de suceso	FALSO
Mensaje de la pantalla LCD	No hay ningún mensaje de la pantalla LCD definido.
Valor predeterminado inicial.	FALSO

Visibilidad de filtro	Alerta IPMI	Alerta SNMP	Alerta por correo electrónico	Registro de LC	LCD	Apagado	Ciclo de encendido	Restablecer
FALSO	FALSO	FALSO	FALSO	FALSO	FALSO	FALSO	FALSO	FALSO

VF029

Mensaje	Permiso insuficiente
----------------	----------------------

Descripción detallada	Las credenciales de cuenta de usuario que se proporcionan para esta operación vFlash no tienen los privilegios adecuados. Se requiere el privilegio de acceso de medios virtuales para realizar operaciones de medios de la tarjeta SD vFlash.
Acción de respuesta recomendada	Utilice una cuenta de usuario distinta que tenga privilegios de acceso de medios virtuales.
Categoría	Configuración
Subcategoría	VF = medios vFlash
Gravedad	Gravedad 2 (Advertencia)
Captura/Identificador de suceso	FALSO
Mensaje de la pantalla LCD	No hay ningún mensaje de la pantalla LCD definido.
Valor predeterminado inicial.	FALSO

Visibilidad de filtro	Alerta IPMI	Alerta SNMP	Alerta por correo electrónico	Registro de LC	LCD	Apagado	Ciclo de encendido	Restablecer
FALSO	FALSO	FALSO	FALSO	FALSO	FALSO	FALSO	FALSO	FALSO

VF030

Mensaje	Algoritmo hash no válido
Descripción detallada	El tipo de algoritmo hash especificado no es un tipo válido.
Acción de respuesta recomendada	Proporcione un tipo de algoritmo hash válido.
Categoría	Configuración
Subcategoría	VF = medios vFlash
Gravedad	Gravedad 2 (Advertencia)
Captura/Identificador de suceso	FALSO
Mensaje de la pantalla LCD	No hay ningún mensaje de la pantalla LCD definido.

Valor predeterminado inicial. FALSO

Visibilidad de filtro	Alerta IPMI	Alerta SNMP	Alerta por correo electrónico	Registro de LC	LCD	Apagado	Ciclo de encendido	Restablecer
FALSO	FALSO	FALSO	FALSO	FALSO	FALSO	FALSO	FALSO	FALSO

VF031

Mensaje Etiqueta de partición no válida

Descripción detallada La etiqueta de la partición especificada no es una etiqueta válida.

Acción de respuesta recomendada Pruebe con una etiqueta que cumpla con los estándares para una etiqueta de volumen de OS.

Categoría Configuración

Subcategoría VF = medios vFlash

Gravedad Gravedad 2 (Advertencia)

Captura/Identificador de suceso FALSO

Mensaje de la pantalla LCD No hay ningún mensaje de la pantalla LCD definido.

Valor predeterminado inicial. FALSO

Visibilidad de filtro	Alerta IPMI	Alerta SNMP	Alerta por correo electrónico	Registro de LC	LCD	Apagado	Ciclo de encendido	Restablecer
FALSO	FALSO	FALSO	FALSO	FALSO	FALSO	FALSO	FALSO	FALSO

VF032

Mensaje Tipo de partición no válido

Descripción detallada El tipo de partición especificado no es un tipo válido.

Acción de respuesta recomendada Pruebe con un tipo de partición que sea compatible.

Categoría	Configuración
Subcategoría	VF = medios vFlash
Gravedad	Gravedad 2 (Advertencia)
Captura/ Identificador de suceso	FALSO
Mensaje de la pantalla LCD	No hay ningún mensaje de la pantalla LCD definido.
Valor predeterminado inicial.	FALSO

Visibilidad de filtro	Alerta IPMI	Alerta SNMP	Alerta por correo electrónico	Registro de LC	LCD	Apagado	Ciclo de encendido	Restablecer
FALSO	FALSO	FALSO	FALSO	FALSO	FALSO	FALSO	FALSO	FALSO

VF033

Mensaje	Tipo de formato de partición no válido
Descripción detallada	El tipo de formato especificado no es un tipo válido.
Acción de respuesta recomendada	Pruebe con un tipo de formato que sea compatible.
Categoría	Configuración
Subcategoría	VF = medios vFlash
Gravedad	Gravedad 2 (Advertencia)
Captura/ Identificador de suceso	FALSO
Mensaje de la pantalla LCD	No hay ningún mensaje de la pantalla LCD definido.
Valor predeterminado inicial.	FALSO

Visibilidad de filtro	Alerta IPMI	Alerta SNMP	Alerta por correo electrónico	Registro de LC	LCD	Apagado	Ciclo de encendido	Restablecer
FALSO	FALSO	FALSO	FALSO	FALSO	FALSO	FALSO	FALSO	FALSO

VF034

Mensaje	Tipo de acceso de partición no válido
Descripción detallada	El tipo de acceso de partición especificado no es un tipo válido.
Acción de respuesta recomendada	Pruebe con un tipo de acceso de partición que sea compatible.
Categoría	Configuración
Subcategoría	VF = medios vFlash
Gravedad	Gravedad 2 (Advertencia)
Captura/ Identificador de suceso	FALSO
Mensaje de la pantalla LCD	No hay ningún mensaje de la pantalla LCD definido.
Valor predeterminado inicial.	FALSO

Visibilidad de filtro	Alerta IPMI	Alerta SNMP	Alerta por correo electrónico	Registro de LC	LCD	Apagado	Ciclo de encendido	Restablecer
FALSO	FALSO	FALSO	FALSO	FALSO	FALSO	FALSO	FALSO	FALSO

VF035

Mensaje	Imagen no válida
Descripción detallada	El archivo de imagen no es válido.
Acción de respuesta recomendada	Verifique el archivo de imagen proporcionado.
Categoría	Configuración
Subcategoría	VF = medios vFlash
Gravedad	Gravedad 2 (Advertencia)
Captura/ Identificador de suceso	FALSO

Mensaje de la pantalla LCD No hay ningún mensaje de la pantalla LCD definido.

Valor predeterminado inicial. FALSO

Visibilidad de filtro	Alerta IPMI	Alerta SNMP	Alerta por correo electrónico	Registro de LC	LCD	Apagado	Ciclo de encendido	Restablecer
FALSO	FALSO	FALSO	FALSO	FALSO	FALSO	FALSO	FALSO	FALSO

VF036

Mensaje Partición conectada satisfactoriamente

Descripción detallada Se conectó la partición.

Acción de respuesta recomendada No es necesaria ninguna acción de respuesta.

Categoría Configuración

Subcategoría VF = medios vFlash

Gravedad Gravedad 3 (Informativo)

Captura/Identificador de suceso FALSO

Mensaje de la pantalla LCD No hay ningún mensaje de la pantalla LCD definido.

Valor predeterminado inicial. FALSO

Visibilidad de filtro	Alerta IPMI	Alerta SNMP	Alerta por correo electrónico	Registro de LC	LCD	Apagado	Ciclo de encendido	Restablecer
FALSO	FALSO	FALSO	FALSO	FALSO	FALSO	FALSO	FALSO	FALSO

VF037

Mensaje No se pudo conectar la partición

Descripción detallada No se pudo conectar la partición.

Acción de respuesta recomendada	No es necesaria ninguna acción de respuesta.
Categoría	Configuración
Subcategoría	VF = medios vFlash
Gravedad	Gravedad 2 (Advertencia)
Captura/ Identificador de suceso	FALSO
Mensaje de la pantalla LCD	No hay ningún mensaje de la pantalla LCD definido.
Valor predeterminado inicial.	FALSO

Visibilidad de filtro	Alerta IPMI	Alerta SNMP	Alerta por correo electrónico	Registro de LC	LCD	Apagado	Ciclo de encendido	Restablecer
FALSO	FALSO	FALSO	FALSO	FALSO	FALSO	FALSO	FALSO	FALSO

VF038

Mensaje	Partición separada satisfactoriamente
Descripción detallada	Se separó la partición.
Acción de respuesta recomendada	No es necesaria ninguna acción de respuesta.
Categoría	Configuración
Subcategoría	VF = medios vFlash
Gravedad	Gravedad 3 (Informativo)
Captura/ Identificador de suceso	FALSO
Mensaje de la pantalla LCD	No hay ningún mensaje de la pantalla LCD definido.
Valor predeterminado inicial.	FALSO

Visibilidad de filtro	Alerta IPMI	Alerta SNMP	Alerta por correo electrónico	Registro de LC	LCD	Apagado	Ciclo de encendido	Restablecer
FALSO	FALSO	FALSO	FALSO	FALSO	FALSO	FALSO	FALSO	FALSO

VF039

Mensaje	No se pudo separar la partición
Descripción detallada	No se pudo separar la partición.
Acción de respuesta recomendada	No es necesaria ninguna acción de respuesta.
Categoría	Configuración
Subcategoría	VF = medios vFlash
Gravedad	Gravedad 2 (Advertencia)
Captura/Identificador de suceso	FALSO
Mensaje de la pantalla LCD	No hay ningún mensaje de la pantalla LCD definido.
Valor predeterminado inicial.	FALSO

Visibilidad de filtro	Alerta IPMI	Alerta SNMP	Alerta por correo electrónico	Registro de LC	LCD	Apagado	Ciclo de encendido	Restablecer
FALSO	FALSO	FALSO	FALSO	FALSO	FALSO	FALSO	FALSO	FALSO

VF040

Mensaje	Falló la verificación del algoritmo flash de imagen
Descripción detallada	La imagen descargada no pasó la verificación del algoritmo hash.
Acción de respuesta recomendada	Pruebe la descarga nuevamente. Si el problema continúa, revise la red.
Categoría	Configuración
Subcategoría	VF = medios vFlash
Gravedad	Gravedad 2 (Advertencia)

Captura/ Identificador de suceso	FALSO
Mensaje de la pantalla LCD	No hay ningún mensaje de la pantalla LCD definido.
Valor predeterminado inicial.	FALSO

Visibilidad de filtro	Alerta IPMI	Alerta SNMP	Alerta por correo electrónico	Registro de LC	LCD	Apagado	Ciclo de encendido	Restablecer
FALSO	FALSO	FALSO	FALSO	FALSO	FALSO	FALSO	FALSO	FALSO

VF041

Mensaje	No se pudo montar de forma remota
Descripción detallada	El recurso compartido remoto no se pudo montar.
Acción de respuesta recomendada	Vuelva a intentar la operación. Si el problema continúa, compruebe sus credenciales de inicio de sesión y de red.
Categoría	Configuración
Subcategoría	VF = medios vFlash
Gravedad	Gravedad 2 (Advertencia)
Captura/ Identificador de suceso	FALSO
Mensaje de la pantalla LCD	No hay ningún mensaje de la pantalla LCD definido.
Valor predeterminado inicial.	FALSO

Visibilidad de filtro	Alerta IPMI	Alerta SNMP	Alerta por correo electrónico	Registro de LC	LCD	Apagado	Ciclo de encendido	Restablecer
FALSO	FALSO	FALSO	FALSO	FALSO	FALSO	FALSO	FALSO	FALSO

VF042

Mensaje	Falta archivo remoto
----------------	----------------------

Descripción detallada	El archivo remoto no se pudo encontrar.
Acción de respuesta recomendada	Revise el área de montaje.
Categoría	Configuración
Subcategoría	VF = medios vFlash
Gravedad	Gravedad 2 (Advertencia)
Captura/ Identificador de suceso	FALSO
Mensaje de la pantalla LCD	No hay ningún mensaje de la pantalla LCD definido.
Valor predeterminado inicial.	FALSO

Visibilidad de filtro	Alerta IPMI	Alerta SNMP	Alerta por correo electrónico	Registro de LC	LCD	Apagado	Ciclo de encendido	Restablecer
FALSO	FALSO	FALSO	FALSO	FALSO	FALSO	FALSO	FALSO	FALSO

VF043

Mensaje	Archivo remoto demasiado grande
Descripción detallada	El tamaño de archivo es demasiado grande para utilizarse.
Acción de respuesta recomendada	Pruebe con un archivo de menor tamaño.
Categoría	Configuración
Subcategoría	VF = medios vFlash
Gravedad	Gravedad 2 (Advertencia)
Captura/ Identificador de suceso	FALSO
Mensaje de la pantalla LCD	No hay ningún mensaje de la pantalla LCD definido.
Valor predeterminado inicial.	FALSO

Visibilidad de filtro	Alerta IPMI	Alerta SNMP	Alerta por correo electrónico	Registro de LC	LCD	Apagado	Ciclo de encendido	Restablecer
FALSO	FALSO	FALSO	FALSO	FALSO	FALSO	FALSO	FALSO	FALSO

VF044

Mensaje	Descarga desde TFTP fallida
Descripción detallada	Falló la transferencia de archivos. Esto puede deberse a problemas de red o a un problema operativo con el servidor de archivos.
Acción de respuesta recomendada	Pruebe la descarga nuevamente. Si el error continúa, valide que el recurso compartido de red es operativo.
Categoría	Configuración
Subcategoría	VF = medios vFlash
Gravedad	Gravedad 2 (Advertencia)
Captura/Identificador de suceso	FALSO
Mensaje de la pantalla LCD	No hay ningún mensaje de la pantalla LCD definido.
Valor predeterminado inicial.	FALSO

Visibilidad de filtro	Alerta IPMI	Alerta SNMP	Alerta por correo electrónico	Registro de LC	LCD	Apagado	Ciclo de encendido	Restablecer
FALSO	FALSO	FALSO	FALSO	FALSO	FALSO	FALSO	FALSO	FALSO

VF045

Mensaje	Descarga desde FTP fallida
Descripción detallada	Falló la transferencia de archivos. Esto puede deberse a problemas de red o a un problema operativo con el servidor de archivos.
Acción de respuesta recomendada	Pruebe la descarga nuevamente. Si el error continúa, valide que el recurso compartido de red es operativo.
Categoría	Configuración
Subcategoría	VF = medios vFlash
Gravedad	Gravedad 2 (Advertencia)

Captura/ Identificador de suceso	FALSO
Mensaje de la pantalla LCD	No hay ningún mensaje de la pantalla LCD definido.
Valor predeterminado inicial.	FALSO

Visibilidad de filtro	Alerta IPMI	Alerta SNMP	Alerta por correo electrónico	Registro de LC	LCD	Apagado	Ciclo de encendido	Restablecer
FALSO	FALSO	FALSO	FALSO	FALSO	FALSO	FALSO	FALSO	FALSO

VF046

Mensaje	Descarga desde HTTP fallida
Descripción detallada	Falló la transferencia de archivos. Esto puede deberse a problemas de red o a un problema operativo con el servidor de archivos.
Acción de respuesta recomendada	Pruebe la descarga nuevamente. Si el error continúa, valide que el recurso compartido de red es operativo.
Categoría	Configuración
Subcategoría	VF = medios vFlash
Gravedad	Gravedad 2 (Advertencia)
Captura/ Identificador de suceso	FALSO
Mensaje de la pantalla LCD	No hay ningún mensaje de la pantalla LCD definido.
Valor predeterminado inicial.	FALSO

Visibilidad de filtro	Alerta IPMI	Alerta SNMP	Alerta por correo electrónico	Registro de LC	LCD	Apagado	Ciclo de encendido	Restablecer
FALSO	FALSO	FALSO	FALSO	FALSO	FALSO	FALSO	FALSO	FALSO

VF047

Mensaje	Tarjeta SD no admitida
----------------	------------------------

Descripción detallada Esta no es una tarjeta vFlash con licencia de Dell.

Acción de respuesta recomendada Esta función requiere una tarjeta SD de Dell.

Categoría Configuración

Subcategoría VF = medios vFlash

Gravedad Gravedad 3 (Informativo)

Captura/ Identificador de suceso FALSO

Mensaje de la pantalla LCD No hay ningún mensaje de la pantalla LCD definido.

Valor predeterminado inicial. FALSO

Visibilidad de filtro	Alerta IPMI	Alerta SNMP	Alerta por correo electrónico	Registro de LC	LCD	Apagado	Ciclo de encendido	Restablecer
FALSO	FALSO	FALSO	FALSO	FALSO	FALSO	FALSO	FALSO	FALSO

VF048

Mensaje Inicialización de medios satisfactoria

Descripción detallada La tarjeta SD se ha inicializado.

Acción de respuesta recomendada No es necesaria ninguna acción de respuesta.

Categoría Configuración

Subcategoría VF = medios vFlash

Gravedad Gravedad 3 (Informativo)

Captura/ Identificador de suceso FALSO

Mensaje de la pantalla LCD No hay ningún mensaje de la pantalla LCD definido.

Valor predeterminado inicial. FALSO

Visibilidad de filtro	Alerta IPMI	Alerta SNMP	Alerta por correo electrónico	Registro de LC	LCD	Apagado	Ciclo de encendido	Restablecer
FALSO	FALSO	FALSO	FALSO	FALSO	FALSO	FALSO	FALSO	FALSO

VF049

Mensaje	Inicialización de medios fallida
Descripción detallada	Falló la inicialización de la tarjeta SD.
Acción de respuesta recomendada	No es necesaria ninguna acción de respuesta.
Categoría	Configuración
Subcategoría	VF = medios vFlash
Gravedad	Gravedad 2 (Advertencia)
Captura/Identificador de suceso	FALSO
Mensaje de la pantalla LCD	No hay ningún mensaje de la pantalla LCD definido.
Valor predeterminado inicial.	FALSO

Visibilidad de filtro	Alerta IPMI	Alerta SNMP	Alerta por correo electrónico	Registro de LC	LCD	Apagado	Ciclo de encendido	Restablecer
FALSO	FALSO	FALSO	FALSO	FALSO	FALSO	FALSO	FALSO	FALSO

VF050

Mensaje	Exportación de partición satisfactoria
Descripción detallada	La partición se exportó.
Acción de respuesta recomendada	No es necesaria ninguna acción de respuesta.
Categoría	Configuración
Subcategoría	VF = medios vFlash
Gravedad	Gravedad 3 (Informativo)

Captura/ Identificador de suceso	FALSO
Mensaje de la pantalla LCD	No hay ningún mensaje de la pantalla LCD definido.
Valor predeterminado inicial.	FALSO

Visibilidad de filtro	Alerta IPMI	Alerta SNMP	Alerta por correo electrónico	Registro de LC	LCD	Apagado	Ciclo de encendido	Restablecer
FALSO	FALSO	FALSO	FALSO	FALSO	FALSO	FALSO	FALSO	FALSO

VF051

Mensaje	Exportación de partición fallida
Descripción detallada	Falló la copia de la partición.
Acción de respuesta recomendada	No es necesaria ninguna acción de respuesta.
Categoría	Configuración
Subcategoría	VF = medios vFlash
Gravedad	Gravedad 2 (Advertencia)
Captura/ Identificador de suceso	FALSO
Mensaje de la pantalla LCD	No hay ningún mensaje de la pantalla LCD definido.
Valor predeterminado inicial.	FALSO

Visibilidad de filtro	Alerta IPMI	Alerta SNMP	Alerta por correo electrónico	Registro de LC	LCD	Apagado	Ciclo de encendido	Restablecer
FALSO	FALSO	FALSO	FALSO	FALSO	FALSO	FALSO	FALSO	FALSO

VF052

Mensaje	Los medios no están listos
----------------	----------------------------

Descripción detallada El acceso a la información de los medios no está listo.

Acción de respuesta recomendada Intente de nuevo la operación más tarde.

Categoría Configuración

Subcategoría VF = medios vFlash

Gravedad Gravedad 2 (Advertencia)

Captura/ Identificador de suceso FALSO

Mensaje de la pantalla LCD No hay ningún mensaje de la pantalla LCD definido.

Valor predeterminado inicial. FALSO

Visibilidad de filtro	Alerta IPMI	Alerta SNMP	Alerta por correo electrónico	Registro de LC	LCD	Apagado	Ciclo de encendido	Restablecer
FALSO	FALSO	FALSO	FALSO	FALSO	FALSO	FALSO	FALSO	FALSO

Mensajes de suceso de VFL

VFL0703

Mensaje	La inicialización de la tarjeta SD fue satisfactoria.
Descripción detallada	Ninguno
Acción de respuesta recomendada	No es necesaria ninguna acción de respuesta.
Categoría	Configuración
Subcategoría	VFL = Suceso vFlash
Gravedad	Gravedad 3 (Informativo)
Captura/ Identificador de suceso	FALSO
Mensaje de la pantalla LCD	No hay ningún mensaje de la pantalla LCD definido.
Valor predeterminado inicial.	FALSO

Visibilidad de filtro	Alerta IPMI	Alerta SNMP	Alerta por correo electrónico	Registro de LC	LCD	Apagado	Ciclo de encendido	Restablecer
FALSO	FALSO	FALSO	FALSO	FALSO	FALSO	FALSO	FALSO	FALSO

VFL0704

Mensaje	La tarjeta SD no está presente y no se ha podido inicializar.
Descripción detallada	Ninguno
Acción de respuesta recomendada	Inserte la tarjeta SD e inténtelo de nuevo.
Categoría	Configuración

Subcategoría	VFL = Suceso vFlash
Gravedad	Gravedad 1 (Crítico)
Captura/ Identificador de suceso	FALSO
Mensaje de la pantalla LCD	No hay ningún mensaje de la pantalla LCD definido.
Valor predeterminado inicial.	FALSO

Visibilidad de filtro	Alerta IPMI	Alerta SNMP	Alerta por correo electrónico	Registro de LC	LCD	Apagado	Ciclo de encendido	Restablecer
FALSO	FALSO	FALSO	FALSO	FALSO	FALSO	FALSO	FALSO	FALSO

VFL0705

Mensaje	Se ha producido un error en la tarjeta SD y no se ha podido inicializar.
Descripción detallada	Se ha producido un error al inicializar la tarjeta SD. La tarjeta SD no está presente o la función vFlash no está activada, o la tarjeta SD está protegida contra escritura.
Acción de respuesta recomendada	Vuelva a insertar la tarjeta SD, active la tarjeta SD o desactive la protección contra escritura de la tarjeta SD. A continuación, vuelva al inicializar la tarjeta SD.
Categoría	Configuración
Subcategoría	VFL = Suceso vFlash
Gravedad	Gravedad 1 (Crítico)
Captura/ Identificador de suceso	FALSO
Mensaje de la pantalla LCD	No hay ningún mensaje de la pantalla LCD definido.
Valor predeterminado inicial.	FALSO

Visibilidad de filtro	Alerta IPMI	Alerta SNMP	Alerta por correo electrónico	Registro de LC	LCD	Apagado	Ciclo de encendido	Restablecer
FALSO	FALSO	FALSO	FALSO	FALSO	FALSO	FALSO	FALSO	FALSO

VFL0708

Mensaje	La tarjeta SD está ocupada con otra operación y no se ha podido inicializar.
Descripción detallada	Ninguno
Acción de respuesta recomendada	Inténtelo de nuevo en algunos minutos.
Categoría	Configuración
Subcategoría	VFL = Suceso vFlash
Gravedad	Gravedad 1 (Crítico)
Captura/ Identificador de suceso	FALSO
Mensaje de la pantalla LCD	No hay ningún mensaje de la pantalla LCD definido.
Valor predeterminado inicial.	FALSO

Visibilidad de filtro	Alerta IPMI	Alerta SNMP	Alerta por correo electrónico	Registro de LC	LCD	Apagado	Ciclo de encendido	Restablecer
FALSO	FALSO	FALSO	FALSO	FALSO	FALSO	FALSO	FALSO	FALSO

VFL0710

Mensaje	vFlash no está activado; la tarjeta SD no se pudo inicializar.
Descripción detallada	Ninguno
Acción de respuesta recomendada	Activar vFlash y vuelva a intentarlo.
Categoría	Configuración
Subcategoría	VFL = Suceso vFlash
Gravedad	Gravedad 1 (Crítico)
Captura/ Identificador de suceso	FALSO

Mensaje de la pantalla LCD No hay ningún mensaje de la pantalla LCD definido.

Valor predeterminado inicial. FALSO

Visibilidad de filtro	Alerta IPMI	Alerta SNMP	Alerta por correo electrónico	Registro de LC	LCD	Apagado	Ciclo de encendido	Restablecer
FALSO	FALSO	FALSO	FALSO	FALSO	FALSO	FALSO	FALSO	FALSO

VFL0711

Mensaje La tarjeta SD está protegida contra escritura y no se ha podido inicializar.

Descripción detallada Se ha producido un error al inicializar la tarjeta SD debido a que la función de protección contra escritura de la tarjeta SD está desactivada.

Acción de respuesta recomendada Mueva la lengüeta de protección contra escritura de la tarjeta SD a la posición desactivada y vuelva a intentarlo.

Categoría Configuración

Subcategoría VFL = Suceso vFlash

Gravedad Gravedad 1 (Crítico)

Captura/Identificador de suceso FALSO

Mensaje de la pantalla LCD No hay ningún mensaje de la pantalla LCD definido.

Valor predeterminado inicial. FALSO

Visibilidad de filtro	Alerta IPMI	Alerta SNMP	Alerta por correo electrónico	Registro de LC	LCD	Apagado	Ciclo de encendido	Restablecer
FALSO	FALSO	FALSO	FALSO	FALSO	FALSO	FALSO	FALSO	FALSO

VFL0712

Mensaje Una o más particiones están ocupadas con otra operación; la tarjeta SD no se ha podido inicializar.

Descripción detallada Ninguno

Acción de respuesta recomendada	Vuelva a intentar la tarea después de unos minutos
Categoría	Configuración
Subcategoría	VFL = Suceso vFlash
Gravedad	Gravedad 1 (Crítico)
Captura/ Identificador de suceso	FALSO
Mensaje de la pantalla LCD	No hay ningún mensaje de la pantalla LCD definido.
Valor predeterminado inicial.	FALSO

Visibilidad de filtro	Alerta IPMI	Alerta SNMP	Alerta por correo electrónico	Registro de LC	LCD	Apagado	Ciclo de encendido	Restablecer
FALSO	FALSO	FALSO	FALSO	FALSO	FALSO	FALSO	FALSO	FALSO

VFL0713

Mensaje	Hay una o más particiones conectadas actualmente; la tarjeta SD no se ha podido inicializar.
Descripción detallada	Ninguno
Acción de respuesta recomendada	Desconecte las particiones y vuelva a intentarlo.
Categoría	Configuración
Subcategoría	VFL = Suceso vFlash
Gravedad	Gravedad 1 (Crítico)
Captura/ Identificador de suceso	FALSO
Mensaje de la pantalla LCD	No hay ningún mensaje de la pantalla LCD definido.
Valor predeterminado inicial.	FALSO

Visibilidad de filtro	Alerta IPMI	Alerta SNMP	Alerta por correo electrónico	Registro de LC	LCD	Apagado	Ciclo de encendido	Restablecer
FALSO	FALSO	FALSO	FALSO	FALSO	FALSO	FALSO	FALSO	FALSO

VFL0714

Mensaje	La tarjeta SD no está lista y no se ha podido inicializar.
Descripción detallada	Ninguno
Acción de respuesta recomendada	Inténtelo de nuevo en algunos minutos.
Categoría	Configuración
Subcategoría	VFL = Suceso vFlash
Gravedad	Gravedad 1 (Crítico)
Captura/ Identificador de suceso	FALSO
Mensaje de la pantalla LCD	No hay ningún mensaje de la pantalla LCD definido.
Valor predeterminado inicial.	FALSO

Visibilidad de filtro	Alerta IPMI	Alerta SNMP	Alerta por correo electrónico	Registro de LC	LCD	Apagado	Ciclo de encendido	Restablecer
FALSO	FALSO	FALSO	FALSO	FALSO	FALSO	FALSO	FALSO	FALSO

VFL0715

Mensaje	Se ha producido un error al inicializar la tarjeta SD debido a permisos insuficientes.
Descripción detallada	Ninguno
Acción de respuesta recomendada	Póngase en contacto con el administrador para obtener los permisos necesarios y vuelva a intentarlo.
Categoría	Configuración
Subcategoría	VFL = Suceso vFlash
Gravedad	Gravedad 1 (Crítico)

Captura/ Identificador de suceso	FALSO
Mensaje de la pantalla LCD	No hay ningún mensaje de la pantalla LCD definido.
Valor predeterminado inicial.	FALSO

Visibilidad de filtro	Alerta IPMI	Alerta SNMP	Alerta por correo electrónico	Registro de LC	LCD	Apagado	Ciclo de encendido	Restablecer
FALSO	FALSO	FALSO	FALSO	FALSO	FALSO	FALSO	FALSO	FALSO

VFL0716

Mensaje	La tarjeta SD no es una tarjeta SD vFlash; la tarjeta SD no se ha podido inicializar.
Descripción detallada	Se ha producido un error al inicializar la tarjeta SD porque la tarjeta SD no es una tarjeta SD vFlash aprobada.
Acción de respuesta recomendada	Inserte una tarjeta SD vFlash y vuelva a intentarlo.
Categoría	Configuración
Subcategoría	VFL = Suceso vFlash
Gravedad	Gravedad 1 (Crítico)
Captura/ Identificador de suceso	FALSO
Mensaje de la pantalla LCD	No hay ningún mensaje de la pantalla LCD definido.
Valor predeterminado inicial.	FALSO

Visibilidad de filtro	Alerta IPMI	Alerta SNMP	Alerta por correo electrónico	Registro de LC	LCD	Apagado	Ciclo de encendido	Restablecer
FALSO	FALSO	FALSO	FALSO	FALSO	FALSO	FALSO	FALSO	FALSO

VFL0719

Mensaje	Hay una o más particiones en uso; la tarjeta SD no se ha podido inicializar.
----------------	--

Descripción detallada	La tarjeta SD está en uso por otro proceso. Para completar la inicialización, se requiere acceso exclusivo a la tarjeta SD.
Acción de respuesta recomendada	La tarjeta SD está en uso por otro proceso. Vuelva a intentarlo en algunos minutos.
Categoría	Configuración
Subcategoría	VFL = Suceso vFlash
Gravedad	Gravedad 1 (Crítico)
Captura/ Identificador de suceso	FALSO
Mensaje de la pantalla LCD	No hay ningún mensaje de la pantalla LCD definido.
Valor predeterminado inicial.	FALSO

Visibilidad de filtro	Alerta IPMI	Alerta SNMP	Alerta por correo electrónico	Registro de LC	LCD	Apagado	Ciclo de encendido	Restablecer
FALSO	FALSO	FALSO	FALSO	FALSO	FALSO	FALSO	FALSO	FALSO

VFL0721

Mensaje	Se ha producido un error al inicializar la tarjeta SD debido a un tiempo de espera agotado.
Descripción detallada	La inicialización de la tarjeta SD no se completó dentro del tiempo asignado máximo para el proceso.
Acción de respuesta recomendada	Inténtelo de nuevo en algunos minutos.
Categoría	Configuración
Subcategoría	VFL = Suceso vFlash
Gravedad	Gravedad 1 (Crítico)
Captura/ Identificador de suceso	FALSO
Mensaje de la pantalla LCD	No hay ningún mensaje de la pantalla LCD definido.
Valor predeterminado inicial.	FALSO

Visibilidad de filtro	Alerta IPMI	Alerta SNMP	Alerta por correo electrónico	Registro de LC	LCD	Apagado	Ciclo de encendido	Restablecer
FALSO	FALSO	FALSO	FALSO	FALSO	FALSO	FALSO	FALSO	FALSO

VFL1001

Mensaje Los medios flash extraíbles *arg1* están presentes.

Argumentos

- *arg1* = nombre

Descripción detallada Ninguno

Acción de respuesta recomendada No es necesaria ninguna acción de respuesta.

Categoría Condición del sistema

Subcategoría VFL = Suceso vFlash

Gravedad Gravedad 3 (Informativo)

Captura/Identificador de suceso 2507

Mensaje de la pantalla LCD No hay ningún mensaje de la pantalla LCD definido.

Valor predeterminado inicial. VERDADERO

Visibilidad de filtro	Alerta IPMI	Alerta SNMP	Alerta por correo electrónico	Registro de LC	LCD	Apagado	Ciclo de encendido	Restablecer
VERDADERO	VERDADERO	VERDADERO	VERDADERO	VERDADERO	FALSO	FALSO	FALSO	FALSO

VFL1002

Mensaje Los medios flash extraíbles *arg1* están listos para la función IPMI.

Argumentos

- *arg1* = nombre

Descripción detallada Ninguno

Acción de respuesta recomendada	No es necesaria ninguna acción de respuesta.
Categoría	Condición del sistema
Subcategoría	VFL = Suceso vFlash
Gravedad	Gravedad 3 (Informativo)
Captura/ Identificador de suceso	FALSO
Mensaje de la pantalla LCD	No hay ningún mensaje de la pantalla LCD definido.
Valor predeterminado inicial.	FALSO

Visibilidad de filtro	Alerta IPMI	Alerta SNMP	Alerta por correo electrónico	Registro de LC	LCD	Apagado	Ciclo de encendido	Restablecer
FALSO	FALSO	FALSO	FALSO	VERDADE	FALSO	FALSO	FALSO	FALSO
				RO				

VFL1003

Mensaje	Los medios flash extraíbles <i>arg1</i> no están listos para la función IPMI.
Argumentos	<ul style="list-style-type: none"> <i>arg1</i> = nombre
Descripción detallada	La unidad flash extraíble está instalada, pero no está instalada correctamente o no se ha podido inicializar.
Acción de respuesta recomendada	Si esta situación no es intencionada, vuelva a instalar la unidad flash y el módulo correspondiente.
Categoría	Condición del sistema
Subcategoría	VFL = Suceso vFlash
Gravedad	Gravedad 2 (Advertencia)
Captura/ Identificador de suceso	FALSO
Mensaje de la pantalla LCD	No hay ningún mensaje de la pantalla LCD definido.

Valor predeterminado inicial. FALSO

Visibilidad de filtro	Alerta IPMI	Alerta SNMP	Alerta por correo electrónico	Registro de LC	LCD	Apagado	Ciclo de encendido	Restablecer
FALSO	FALSO	FALSO	FALSO	VERDADE	FALSO	FALSO	FALSO	FALSO

VFL1004

Mensaje Los medios flash extraíbles *arg1* están listos.

Argumentos

- *arg1* = nombre

Descripción detallada Ninguno

Acción de respuesta recomendada No es necesaria ninguna acción de respuesta.

Categoría Condición del sistema

Subcategoría VFL = Suceso vFlash

Gravedad Gravedad 3 (Informativo)

Captura/Identificador de suceso FALSO

Mensaje de la pantalla LCD No hay ningún mensaje de la pantalla LCD definido.

Valor predeterminado inicial. FALSO

Visibilidad de filtro	Alerta IPMI	Alerta SNMP	Alerta por correo electrónico	Registro de LC	LCD	Apagado	Ciclo de encendido	Restablecer
FALSO	FALSO	FALSO	FALSO	VERDADE	FALSO	FALSO	FALSO	FALSO

VFL1005

Mensaje Los medios flash extraíbles *arg1* no están listos.

Argumentos	<ul style="list-style-type: none"> • <i>arg1</i> = nombre
Descripción detallada	El soporte físico se encuentra en fase de preparación o de mantenimiento. Si el problema persiste, vuelva a instalar la tarjeta.
Acción de respuesta recomendada	Espere a que los medios estén listos.
Categoría	Condición del sistema
Subcategoría	VFL = Suceso vFlash
Gravedad	Gravedad 2 (Advertencia)
Captura/Identificador de suceso	FALSO
Mensaje de la pantalla LCD	No hay ningún mensaje de la pantalla LCD definido.
Valor predeterminado inicial.	FALSO

Visibilidad de filtro	Alerta IPMI	Alerta SNMP	Alerta por correo electrónico	Registro de LC	LCD	Apagado	Ciclo de encendido	Restablecer
FALSO	FALSO	FALSO	FALSO	VERDADE	FALSO	FALSO	FALSO	FALSO
				RO				

VFL1006

Mensaje	Los medios flash extraíbles <i>arg1</i> están fuera de línea.
Argumentos	<ul style="list-style-type: none"> • <i>arg1</i> = nombre
Descripción detallada	Durante el arranque, la firma de identificación de la tarjeta (CID) es diferente del valor de almacenamiento no volátil (NV) o la tarjeta es el destino de una operación de copia que está en curso.
Acción de respuesta recomendada	Si esta situación no es intencionada, vuelva a instalar la unidad flash.
Categoría	Condición del sistema
Subcategoría	VFL = Suceso vFlash
Gravedad	Gravedad 2 (Advertencia)

Captura/ Identificador de suceso	FALSO
Mensaje de la pantalla LCD	No hay ningún mensaje de la pantalla LCD definido.
Valor predeterminado inicial.	FALSO

Visibilidad de filtro	Alerta IPMI	Alerta SNMP	Alerta por correo electrónico	Registro de LC	LCD	Apagado	Ciclo de encendido	Restablecer
FALSO	FALSO	FALSO	FALSO	VERDADE RO	FALSO	FALSO	FALSO	FALSO

VFL1007

Mensaje	Los medios flash extraíbles <i>arg1</i> están en línea.
Argumentos	<ul style="list-style-type: none"> <i>arg1</i> = nombre
Descripción detallada	Ninguno
Acción de respuesta recomendada	No es necesaria ninguna acción de respuesta.
Categoría	Condición del sistema
Subcategoría	VFL = Suceso vFlash
Gravedad	Gravedad 3 (Informativo)
Captura/ Identificador de suceso	FALSO
Mensaje de la pantalla LCD	No hay ningún mensaje de la pantalla LCD definido.
Valor predeterminado inicial.	FALSO

Visibilidad de filtro	Alerta IPMI	Alerta SNMP	Alerta por correo electrónico	Registro de LC	LCD	Apagado	Ciclo de encendido	Restablecer
FALSO	FALSO	FALSO	FALSO	VERDADE RO	FALSO	FALSO	FALSO	FALSO

VFL1008

Mensaje	Se detectó una falla en los medios flash extraíbles <i>arg1</i> .
Argumentos	<ul style="list-style-type: none">• <i>arg1</i> = nombre
Descripción detallada	Se ha informado de un error durante la lectura o escritura de una tarjeta SD.
Acción de respuesta recomendada	Vuelva a instalar la unidad flash. Si el problema continúa, sustituya la unidad.
Categoría	Condición del sistema
Subcategoría	VFL = Suceso vFlash
Gravedad	Gravedad 1 (Crítico)
Captura/ Identificador de suceso	2505
Mensaje de la pantalla LCD	Fallaron los medios flash extraíbles <nombre>. Revise la tarjeta SD.
Valor predeterminado inicial.	VERDADERO

Visibilidad de filtro	Alerta IPMI	Alerta SNMP	Alerta por correo electrónico	Registro de LC	LCD	Apagado	Ciclo de encendido	Restablecer
VERDADE RO	VERDADE RO	VERDADE RO	VERDADE RO	VERDADE RO	FALSO	VERDADE RO	VERDADE RO	VERDADE RO

VFL1009

Mensaje	Los medios flash extraíbles <i>arg1</i> funcionan con normalidad.
Argumentos	<ul style="list-style-type: none">• <i>arg1</i> = nombre
Descripción detallada	Ninguno
Acción de respuesta recomendada	No es necesaria ninguna acción de respuesta.
Categoría	Condición del sistema
Subcategoría	VFL = Suceso vFlash

Gravedad	Gravedad 3 (Informativo)
Captura/ Identificador de suceso	2507
Mensaje de la pantalla LCD	No hay ningún mensaje de la pantalla LCD definido.
Valor predeterminado inicial.	VERDADERO

Visibilidad de filtro	Alerta IPMI	Alerta SNMP	Alerta por correo electrónico	Registro de LC	LCD	Apagado	Ciclo de encendido	Restablecer
VERDADERO	VERDADERO	VERDADERO	VERDADERO	VERDADERO	FALSO	FALSO	FALSO	FALSO

VFL1010

Mensaje	Los medios flash extraíbles <i>arg1</i> se han activado.
Argumentos	<ul style="list-style-type: none"> <i>arg1</i> = nombre
Descripción detallada	Ninguno
Acción de respuesta recomendada	No es necesaria ninguna acción de respuesta.
Categoría	Condición del sistema
Subcategoría	VFL = Suceso vFlash
Gravedad	Gravedad 3 (Informativo)
Captura/ Identificador de suceso	2507
Mensaje de la pantalla LCD	No hay ningún mensaje de la pantalla LCD definido.
Valor predeterminado inicial.	VERDADERO

Visibilidad de filtro	Alerta IPMI	Alerta SNMP	Alerta por correo electrónico	Registro de LC	LCD	Apagado	Ciclo de encendido	Restablecer
VERDADE RO	VERDADE RO	VERDADE RO	VERDADE RO	VERDADE RO	FALSO	FALSO	FALSO	FALSO

VFL1011

Mensaje Los medios flash extraíbles *arg1* se han desactivado.

Argumentos

- *arg1* = nombre

Descripción detallada Ninguno

Acción de respuesta recomendada No es necesaria ninguna acción de respuesta.

Categoría Condición del sistema

Subcategoría VFL = Suceso vFlash

Gravedad Gravedad 3 (Informativo)

Captura/Identificador de suceso 2507

Mensaje de la pantalla LCD No hay ningún mensaje de la pantalla LCD definido.

Valor predeterminado inicial. VERDADERO

Visibilidad de filtro	Alerta IPMI	Alerta SNMP	Alerta por correo electrónico	Registro de LC	LCD	Apagado	Ciclo de encendido	Restablecer
VERDADE RO	VERDADE RO	VERDADE RO	VERDADE RO	VERDADE RO	FALSO	FALSO	FALSO	FALSO

VFL1012

Mensaje Los medios flash extraíbles *arg1* se están iniciando.

Argumentos

- *arg1* = nombre

Descripción detallada Ninguno

Acción de respuesta recomendada	No es necesaria ninguna acción de respuesta.
Categoría	Condición del sistema
Subcategoría	VFL = Suceso vFlash
Gravedad	Gravedad 3 (Informativo)
Captura/ Identificador de suceso	FALSO
Mensaje de la pantalla LCD	No hay ningún mensaje de la pantalla LCD definido.
Valor predeterminado inicial.	FALSO

Visibilidad de filtro	Alerta IPMI	Alerta SNMP	Alerta por correo electrónico	Registro de LC	LCD	Apagado	Ciclo de encendido	Restablecer
FALSO	FALSO	FALSO	FALSO	VERDADE	FALSO	FALSO	FALSO	FALSO
				RO				

VFL1013

Mensaje	Los medios flash extraíbles <i>arg1</i> se han iniciado completamente.
Argumentos	<ul style="list-style-type: none"> <i>arg1</i> = nombre
Descripción detallada	Ninguno
Acción de respuesta recomendada	No es necesaria ninguna acción de respuesta.
Categoría	Condición del sistema
Subcategoría	VFL = Suceso vFlash
Gravedad	Gravedad 3 (Informativo)
Captura/ Identificador de suceso	FALSO
Mensaje de la pantalla LCD	No hay ningún mensaje de la pantalla LCD definido.

Valor predeterminado inicial. FALSO

Visibilidad de filtro	Alerta IPMI	Alerta SNMP	Alerta por correo electrónico	Registro de LC	LCD	Apagado	Ciclo de encendido	Restablecer
FALSO	FALSO	FALSO	FALSO	VERDADE RO	FALSO	FALSO	FALSO	FALSO

VFL1014

Mensaje Los medios flash extraíbles *arg1* están protegidos contra escritura.

Argumentos

- *arg1* = nombre

Descripción detallada La tarjeta está protegida contra escritura por el seguro de la tarjeta SD. IDSDM no puede utilizar una tarjeta que esté protegida contra escritura.

Acción de respuesta recomendada Si esta situación no es intencionada, extraiga el soporte físico y desactive la protección contra escritura.

Categoría Condición del sistema

Subcategoría VFL = Suceso vFlash

Gravedad Gravedad 2 (Advertencia)

Captura/Identificador de suceso 2506

Mensaje de la pantalla LCD Los medios flash extraíbles <nombre> están protegidos contra escritura. Revise la tarjeta SD.

Valor predeterminado inicial. VERDADERO

Visibilidad de filtro	Alerta IPMI	Alerta SNMP	Alerta por correo electrónico	Registro de LC	LCD	Apagado	Ciclo de encendido	Restablecer
VERDADE RO	VERDADE RO	VERDADE RO	VERDADE RO	VERDADE RO	FALSO	VERDADE RO	VERDADE RO	VERDADE RO

VFL1015

Mensaje Los medios flash extraíbles *arg1* están disponibles para escritura.

Argumentos	<ul style="list-style-type: none"> • <i>arg1</i> = nombre
Descripción detallada	Ninguno
Acción de respuesta recomendada	No es necesaria ninguna acción de respuesta.
Categoría	Condición del sistema
Subcategoría	VFL = Suceso vFlash
Gravedad	Gravedad 3 (Informativo)
Captura/ Identificador de suceso	2507
Mensaje de la pantalla LCD	No hay ningún mensaje de la pantalla LCD definido.
Valor predeterminado inicial.	VERDADERO

Visibilidad de filtro	Alerta IPMI	Alerta SNMP	Alerta por correo electrónico	Registro de LC	LCD	Apagado	Ciclo de encendido	Restablecer
VERDADERO	VERDADERO	VERDADERO	VERDADERO	VERDADERO	FALSO	FALSO	FALSO	FALSO

VFL1016

Mensaje	No se encuentran los medios flash extraíbles <i>arg1</i> .
Argumentos	<ul style="list-style-type: none"> • <i>arg1</i> = nombre
Descripción detallada	No se ha detectado la tarjeta SD o no está instalada.
Acción de respuesta recomendada	Si esta situación no es intencionada, vuelva a instalar la unidad flash.
Categoría	Condición del sistema
Subcategoría	VFL = Suceso vFlash
Gravedad	Gravedad 1 (Crítico)

Captura/ Identificador de suceso	FALSO
Mensaje de la pantalla LCD	No hay ningún mensaje de la pantalla LCD definido.
Valor predeterminado inicial.	FALSO

Visibilidad de filtro	Alerta IPMI	Alerta SNMP	Alerta por correo electrónico	Registro de LC	LCD	Apagado	Ciclo de encendido	Restablecer
FALSO	FALSO	FALSO	FALSO	VERDADE	FALSO	FALSO	FALSO	FALSO

VFL1017

Mensaje Se encontraron medios para los medios flash extraíbles *arg1*.

Argumentos

- *arg1* = nombre

Descripción detallada Ninguno

Acción de respuesta recomendada No es necesaria ninguna acción de respuesta.

Categoría Condición del sistema

Subcategoría VFL = Suceso vFlash

Gravedad Gravedad 3 (Informativo)

**Captura/
Identificador de
suceso** FALSO

**Mensaje de la
pantalla LCD** No hay ningún mensaje de la pantalla LCD definido.

**Valor
predeterminado
inicial.** FALSO

Visibilidad de filtro	Alerta IPMI	Alerta SNMP	Alerta por correo electrónico	Registro de LC	LCD	Apagado	Ciclo de encendido	Restablecer
FALSO	FALSO	FALSO	FALSO	VERDADE	FALSO	FALSO	FALSO	FALSO

VFL0001

Mensaje	El funcionamiento de la tarjeta SD vFlash es satisfactorio.
Descripción detallada	La operación solicitada para la tarjeta SD vFlash se completó satisfactoriamente.
Acción de respuesta recomendada	No es necesaria ninguna acción de respuesta.
Categoría	Configuración
Subcategoría	VFL = Suceso vFlash
Gravedad	Gravedad 3 (Informativo)
Captura/ Identificador de suceso	FALSO
Mensaje de la pantalla LCD	No hay ningún mensaje de la pantalla LCD definido.
Valor predeterminado inicial.	FALSO

Visibilidad de filtro	Alerta IPMI	Alerta SNMP	Alerta por correo electrónico	Registro de LC	LCD	Apagado	Ciclo de encendido	Restablecer
FALSO	FALSO	FALSO	FALSO	FALSO	FALSO	FALSO	FALSO	FALSO

VFL0002

Mensaje	No se puede consultar el estado de los medios vFlash.
Descripción detallada	No es posible obtener el estado de la tarjeta SD vFlash o de la partición de los medios vFlash, ya que algunos de los servicios de iDRAC están ocupados.
Acción de respuesta recomendada	Vuelva a intentar la operación. Si el problema continúa, reinicie iDRAC y vuelva a intentar la operación. Si el problema continúa, póngase en contacto con su proveedor de servicios.
Categoría	Condición del sistema
Subcategoría	VFL = Suceso vFlash
Gravedad	Gravedad 1 (Crítico)
Captura/ Identificador de suceso	FALSO

Mensaje de la pantalla LCD No hay ningún mensaje de la pantalla LCD definido.

Valor predeterminado inicial. FALSO

Visibilidad de filtro	Alerta IPMI	Alerta SNMP	Alerta por correo electrónico	Registro de LC	LCD	Apagado	Ciclo de encendido	Restablecer
FALSO	FALSO	FALSO	FALSO	FALSO	FALSO	FALSO	FALSO	FALSO

VFL0003

Mensaje La partición *arg1* no existe.

Argumentos

- *arg1* = número de partición

Descripción detallada El número de partición identificado en el mensaje no se puede consultar porque la partición identificada no existe.

Acción de respuesta recomendada Utilice un número de partición de una partición existente para la operación solicitada.

Categoría Condición del sistema

Subcategoría VFL = Suceso vFlash

Gravedad Gravedad 3 (Informativo)

Captura/Identificador de suceso FALSO

Mensaje de la pantalla LCD No hay ningún mensaje de la pantalla LCD definido.

Valor predeterminado inicial. FALSO

Visibilidad de filtro	Alerta IPMI	Alerta SNMP	Alerta por correo electrónico	Registro de LC	LCD	Apagado	Ciclo de encendido	Restablecer
FALSO	FALSO	FALSO	FALSO	FALSO	FALSO	FALSO	FALSO	FALSO

VFL0004

Mensaje No se puede realizar la operación de medios vFlash.

Descripción detallada	La operación de medios vFlash solicitada no puede ejecutarse, ya que algunos de los servicios de iDRAC están ocupados.
Acción de respuesta recomendada	Vuelva a intentar la operación. Si el problema continúa, reinicie iDRAC y vuelva a intentar la operación. Si el problema continúa, póngase en contacto con su proveedor de servicios.
Categoría	Configuración
Subcategoría	VFL = Suceso vFlash
Gravedad	Gravedad 1 (Crítico)
Captura/Identificador de suceso	FALSO
Mensaje de la pantalla LCD	No hay ningún mensaje de la pantalla LCD definido.
Valor predeterminado inicial.	FALSO

Visibilidad de filtro	Alerta IPMI	Alerta SNMP	Alerta por correo electrónico	Registro de LC	LCD	Apagado	Ciclo de encendido	Restablecer
FALSO	FALSO	FALSO	FALSO	FALSO	FALSO	FALSO	FALSO	FALSO

VFL0005

Mensaje	No existen particiones vFlash.
Descripción detallada	No hay particiones vFlash disponibles para la pantalla en este momento.
Acción de respuesta recomendada	No es necesaria ninguna acción de respuesta.
Categoría	Condición del sistema
Subcategoría	VFL = Suceso vFlash
Gravedad	Gravedad 3 (Informativo)
Captura/Identificador de suceso	FALSO
Mensaje de la pantalla LCD	No hay ningún mensaje de la pantalla LCD definido.
Valor predeterminado inicial.	FALSO

Visibilidad de filtro	Alerta IPMI	Alerta SNMP	Alerta por correo electrónico	Registro de LC	LCD	Apagado	Ciclo de encendido	Restablecer
FALSO	FALSO	FALSO	FALSO	FALSO	FALSO	FALSO	FALSO	FALSO

VFL0007

Mensaje	No se encuentran tarjetas SD vFlash.
Descripción detallada	Las operaciones no se pudieron completar porque no se detectan tarjetas SD vFlash.
Acción de respuesta recomendada	Confirme que hay una tarjeta SD en la ranura del lector de tarjetas SD vFlash. De lo contrario, inserte una tarjeta SD y vuelva a intentar la operación.
Categoría	Condición del sistema
Subcategoría	VFL = Suceso vFlash
Gravedad	Gravedad 1 (Crítico)
Captura/Identificador de suceso	FALSO
Mensaje de la pantalla LCD	No hay ningún mensaje de la pantalla LCD definido.
Valor predeterminado inicial.	FALSO

Visibilidad de filtro	Alerta IPMI	Alerta SNMP	Alerta por correo electrónico	Registro de LC	LCD	Apagado	Ciclo de encendido	Restablecer
FALSO	FALSO	FALSO	FALSO	FALSO	FALSO	FALSO	FALSO	FALSO

VFL0009

Mensaje	Los medios vFlash están en uso por otra operación.
Descripción detallada	No se puede acceder a los medios vFlash porque otra operación los está utilizando.
Acción de respuesta recomendada	Espere hasta que los medios vFlash estén disponibles para la operación solicitada y vuelva a intentar la operación.
Categoría	Condición del sistema
Subcategoría	VFL = Suceso vFlash
Gravedad	Gravedad 2 (Advertencia)

Captura/ Identificador de suceso	FALSO
Mensaje de la pantalla LCD	No hay ningún mensaje de la pantalla LCD definido.
Valor predeterminado inicial.	FALSO

Visibilidad de filtro	Alerta IPMI	Alerta SNMP	Alerta por correo electrónico	Registro de LC	LCD	Apagado	Ciclo de encendido	Restablecer
FALSO	FALSO	FALSO	FALSO	FALSO	FALSO	FALSO	FALSO	FALSO

VFL0010

Mensaje	Una operación está en progreso en la tarjeta SD.
Descripción detallada	Otra operación está en progreso en la tarjeta SD.
Acción de respuesta recomendada	Espere hasta que la operación actual se complete y, a continuación, vuelva a intentar la operación solicitada.
Categoría	Condición del sistema
Subcategoría	VFL = Suceso vFlash
Gravedad	Gravedad 3 (Informativo)
Captura/ Identificador de suceso	FALSO
Mensaje de la pantalla LCD	No hay ningún mensaje de la pantalla LCD definido.
Valor predeterminado inicial.	FALSO

Visibilidad de filtro	Alerta IPMI	Alerta SNMP	Alerta por correo electrónico	Registro de LC	LCD	Apagado	Ciclo de encendido	Restablecer
FALSO	FALSO	FALSO	FALSO	FALSO	FALSO	FALSO	FALSO	FALSO

VFL0011

Mensaje	Los medios vFlash no están desactivados.
----------------	--

Descripción detallada	Los medios vFlash no están desactivados.
Acción de respuesta recomendada	Desactive los medios vFlash mediante la ejecución del comando racadm set idrac.vFlashSD.Enable 0.
Categoría	Condición del sistema
Subcategoría	VFL = Suceso vFlash
Gravedad	Gravedad 3 (Informativo)
Captura/ Identificador de suceso	FALSO
Mensaje de la pantalla LCD	No hay ningún mensaje de la pantalla LCD definido.
Valor predeterminado inicial.	FALSO

Visibilidad de filtro	Alerta IPMI	Alerta SNMP	Alerta por correo electrónico	Registro de LC	LCD	Apagado	Ciclo de encendido	Restablecer
FALSO	FALSO	FALSO	FALSO	FALSO	FALSO	FALSO	FALSO	FALSO

VFL0012

Mensaje	Los medios vFlash no están activados.
Descripción detallada	Los medios vFlash no están activados.
Acción de respuesta recomendada	Active los medios vFlash mediante la ejecución del comando racadm set idrac.vFlashSD.Enable 1.
Categoría	Condición del sistema
Subcategoría	VFL = Suceso vFlash
Gravedad	Gravedad 3 (Informativo)
Captura/ Identificador de suceso	FALSO
Mensaje de la pantalla LCD	No hay ningún mensaje de la pantalla LCD definido.
Valor predeterminado inicial.	FALSO

Visibilidad de filtro	Alerta IPMI	Alerta SNMP	Alerta por correo electrónico	Registro de LC	LCD	Apagado	Ciclo de encendido	Restablecer
FALSO	FALSO	FALSO	FALSO	FALSO	FALSO	FALSO	FALSO	FALSO

VFL0013

Mensaje	La tarjeta SD vFlash está en modo de sólo lectura.
Descripción detallada	La solicitud no se pudo completar correctamente porque la tarjeta SD vFlash está en modo de sólo lectura. No se pueden llevar a cabo las operaciones de escritura en la tarjeta.
Acción de respuesta recomendada	Cambie el modo de acceso en la tarjeta SD vFlash de lectura a escritura.
Categoría	Condición del sistema
Subcategoría	VFL = Suceso vFlash
Gravedad	Gravedad 3 (Informativo)
Captura/Identificador de suceso	FALSO
Mensaje de la pantalla LCD	No hay ningún mensaje de la pantalla LCD definido.
Valor predeterminado inicial.	FALSO

Visibilidad de filtro	Alerta IPMI	Alerta SNMP	Alerta por correo electrónico	Registro de LC	LCD	Apagado	Ciclo de encendido	Restablecer
FALSO	FALSO	FALSO	FALSO	FALSO	FALSO	FALSO	FALSO	FALSO

VFL0014

Mensaje	La tarjeta SD vFlash no se ha inicializado.
Descripción detallada	La tarjeta SD vFlash no se ha inicializado. Es posible que la tarjeta no esté formateada correctamente o que no sea compatible.
Acción de respuesta recomendada	Formatee la tarjeta SD vFlash mediante la ejecución del comando "racadm vflashsd initialize". Asegúrese de que la tarjeta sea compatible. Para eso, póngase en contacto con su proveedor de servicios para obtener una lista de los tipos de tarjetas SD admitidos.
Categoría	Condición del sistema
Subcategoría	VFL = Suceso vFlash
Gravedad	Gravedad 3 (Informativo)

Captura/ Identificador de suceso	FALSO
Mensaje de la pantalla LCD	No hay ningún mensaje de la pantalla LCD definido.
Valor predeterminado inicial.	FALSO

Visibilidad de filtro	Alerta IPMI	Alerta SNMP	Alerta por correo electrónico	Registro de LC	LCD	Apagado	Ciclo de encendido	Restablecer
FALSO	FALSO	FALSO	FALSO	FALSO	FALSO	FALSO	FALSO	FALSO

VFL0015

Mensaje	La partición de medios vFlash es de sólo lectura.
Descripción detallada	La solicitud no se pudo completar correctamente porque la partición de la tarjeta SD vFlash está en modo de sólo lectura. No se pueden llevar a cabo las operaciones de escritura en la tarjeta.
Acción de respuesta recomendada	Cambie el tipo de acceso de la partición de lectura a escritura mediante la ejecución del comando <code>racadm set idrac.vFlashPartition.<índice>.accesstype 1</code> .
Categoría	Configuración
Subcategoría	VFL = Suceso vFlash
Gravedad	Gravedad 3 (Informativo)
Captura/ Identificador de suceso	FALSO
Mensaje de la pantalla LCD	No hay ningún mensaje de la pantalla LCD definido.
Valor predeterminado inicial.	FALSO

Visibilidad de filtro	Alerta IPMI	Alerta SNMP	Alerta por correo electrónico	Registro de LC	LCD	Apagado	Ciclo de encendido	Restablecer
FALSO	FALSO	FALSO	FALSO	FALSO	FALSO	FALSO	FALSO	FALSO

VFL0016

Mensaje	La partición de medios vFlash ya está en estado conectado.
Descripción detallada	La partición de medios vFlash solicitada ya está conectada al sistema operativo del host.
Acción de respuesta recomendada	No es necesaria ninguna acción de respuesta.
Categoría	Configuración
Subcategoría	VFL = Suceso vFlash
Gravedad	Gravedad 3 (Informativo)
Captura/ Identificador de suceso	FALSO
Mensaje de la pantalla LCD	No hay ningún mensaje de la pantalla LCD definido.
Valor predeterminado inicial.	FALSO

Visibilidad de filtro	Alerta IPMI	Alerta SNMP	Alerta por correo electrónico	Registro de LC	LCD	Apagado	Ciclo de encendido	Restablecer
FALSO	FALSO	FALSO	FALSO	FALSO	FALSO	FALSO	FALSO	FALSO

VFL0017

Mensaje	No es posible realizar la operación de medios vFlash porque la partición de medios vFlash está dañada.
Descripción detallada	El sistema de archivos en la partición de medios vFlash especificada no se ha reconocido. Los datos de la partición pueden estar dañados.
Acción de respuesta recomendada	Formatee la tarjeta SD vFlash por medio del comando <code>racadm vflashsd initialize</code> y vuelva a intentar la operación.
Categoría	Condición del sistema
Subcategoría	VFL = Suceso vFlash
Gravedad	Gravedad 3 (Informativo)
Captura/ Identificador de suceso	FALSO

Mensaje de la pantalla LCD No hay ningún mensaje de la pantalla LCD definido.

Valor predeterminado inicial. FALSO

Visibilidad de filtro	Alerta IPMI	Alerta SNMP	Alerta por correo electrónico	Registro de LC	LCD	Apagado	Ciclo de encendido	Restablecer
FALSO	FALSO	FALSO	FALSO	FALSO	FALSO	FALSO	FALSO	FALSO

VFL0018

Mensaje La operación solicitada se encuentra en progreso.

Descripción detallada La operación solicitada se encuentra actualmente en progreso.

Acción de respuesta recomendada Espere hasta que finalice la operación solicitada.

Categoría Configuración

Subcategoría VFL = Suceso vFlash

Gravedad Gravedad 3 (Informativo)

Captura/Identificador de suceso FALSO

Mensaje de la pantalla LCD No hay ningún mensaje de la pantalla LCD definido.

Valor predeterminado inicial. FALSO

Visibilidad de filtro	Alerta IPMI	Alerta SNMP	Alerta por correo electrónico	Registro de LC	LCD	Apagado	Ciclo de encendido	Restablecer
FALSO	FALSO	FALSO	FALSO	FALSO	FALSO	FALSO	FALSO	FALSO

VFL0019

Mensaje La partición de medios vFlash ya está en estado desconectado.

Descripción detallada La partición de medios vFlash solicitada ya está desconectada del sistema operativo del host.

Acción de respuesta recomendada	No es necesaria ninguna acción de respuesta.
Categoría	Condición del sistema
Subcategoría	VFL = Suceso vFlash
Gravedad	Gravedad 3 (Informativo)
Captura/ Identificador de suceso	FALSO
Mensaje de la pantalla LCD	No hay ningún mensaje de la pantalla LCD definido.
Valor predeterminado inicial.	FALSO

Visibilidad de filtro	Alerta IPMI	Alerta SNMP	Alerta por correo electrónico	Registro de LC	LCD	Apagado	Ciclo de encendido	Restablecer
FALSO	FALSO	FALSO	FALSO	FALSO	FALSO	FALSO	FALSO	FALSO

VFL0020

Mensaje	La tarjeta SD vFlash no está lista.
Descripción detallada	La tarjeta SD vFlash está en uso por otra operación.
Acción de respuesta recomendada	Espere hasta que finalice la operación actual de la tarjeta SD vFlash y vuelva a intentarlo.
Categoría	Condición del sistema
Subcategoría	VFL = Suceso vFlash
Gravedad	Gravedad 3 (Informativo)
Captura/ Identificador de suceso	FALSO
Mensaje de la pantalla LCD	No hay ningún mensaje de la pantalla LCD definido.
Valor predeterminado inicial.	FALSO

Visibilidad de filtro	Alerta IPMI	Alerta SNMP	Alerta por correo electrónico	Registro de LC	LCD	Apagado	Ciclo de encendido	Restablecer
FALSO	FALSO	FALSO	FALSO	FALSO	FALSO	FALSO	FALSO	FALSO

VFL0021

Mensaje	Una de las particiones de la tarjeta SD vFlash ya está conectada sistema operativo del host.
Descripción detallada	La operación solicitada no pueden realizarse si una de las tarjetas SD vFlash se encuentra en estado conectado.
Acción de respuesta recomendada	Separe las particiones de la tarjeta SD vFlash mediante la ejecución del comando "racadm set iDRAC.vflashpartition.<número de partición>.attachstate 0". Vuelva a intentar la operación.
Categoría	Condición del sistema
Subcategoría	VFL = Suceso vFlash
Gravedad	Gravedad 3 (Informativo)
Captura/Identificador de suceso	FALSO
Mensaje de la pantalla LCD	No hay ningún mensaje de la pantalla LCD definido.
Valor predeterminado inicial.	FALSO

Visibilidad de filtro	Alerta IPMI	Alerta SNMP	Alerta por correo electrónico	Registro de LC	LCD	Apagado	Ciclo de encendido	Restablecer
FALSO	FALSO	FALSO	FALSO	FALSO	FALSO	FALSO	FALSO	FALSO

Mensajes de suceso de VFLA

VFLA1000

Mensaje No se encuentran los medios flash extraíbles *arg1*.

Argumentos

- *arg1* = nombre

Descripción detallada Ninguno

Acción de respuesta recomendada No es necesaria ninguna acción de respuesta.

Categoría Condición del sistema

Subcategoría VFLA = vFlash ausente

Gravedad Gravedad 3 (Informativo)

Captura/ Identificador de suceso 2515

Mensaje de la pantalla LCD No hay ningún mensaje de la pantalla LCD definido.

Valor predeterminado inicial. VERDADERO

Visibilidad de filtro	Alerta IPMI	Alerta SNMP	Alerta por correo electrónico	Registro de LC	LCD	Apagado	Ciclo de encendido	Restablecer
VERDADE RO	VERDADE RO	VERDADE RO	VERDADE RO	VERDADE RO	FALSO	VERDADE RO	VERDADE RO	VERDADE RO

Mensajes de suceso de VLT

VLT0100

Mensaje	El voltaje en el módulo de procesador <i>arg1</i> es menor que el umbral de advertencia mínimo.
Argumentos	<ul style="list-style-type: none"> • <i>arg1</i> = nombre
Descripción detallada	El hardware del sistema detectó una condición sobrevoltaje o infravoltaje. Si se producen varias excepciones de voltaje de forma consecutiva, es posible que el sistema se apague en modo a prueba de errores.
Acción de respuesta recomendada	1) Revise los sucesos del sistema para conocer las excepciones del suministro de energía. 2) Desmonte el módulo de procesador. Inspeccione el zócalo del procesador para asegurarse de que no tenga patas dobladas. 3) Si el problema continúa, póngase en contacto con el servicio de asistencia técnica. Consulte la documentación del producto para seleccionar un método de contacto conveniente.
Categoría	Condición del sistema
Subcategoría	VLT = voltaje
Gravedad	Gravedad 2 (Advertencia)
Captura/ Identificador de suceso	FALSO
Mensaje de la pantalla LCD	No hay ningún mensaje de la pantalla LCD definido.
Valor predeterminado inicial.	FALSO

Visibilidad de filtro	Alerta IPMI	Alerta SNMP	Alerta por correo electrónico	Registro de LC	LCD	Apagado	Ciclo de encendido	Restablecer
FALSO	FALSO	FALSO	FALSO	VERDADE RO	FALSO	FALSO	FALSO	FALSO

VLT0101

Mensaje	El voltaje en el módulo de procesador <i>arg1</i> es menor que el umbral crítico mínimo.
----------------	--

Argumentos	<ul style="list-style-type: none"> • <i>arg1</i> = nombre
Descripción detallada	El hardware del sistema detectó una condición sobrevoltaje o infravoltaje. Si se producen varias excepciones de voltaje de forma consecutiva, es posible que el sistema se apague en modo a prueba de errores.
Acción de respuesta recomendada	1) Revise los sucesos del sistema para conocer las excepciones del suministro de energía. 2) Desmonte el módulo de procesador. Inspeccione el zócalo del procesador para asegurarse de que no tenga patas dobladas. 3) Si el problema continúa, póngase en contacto con el servicio de asistencia técnica. Consulte la documentación del producto para seleccionar un método de contacto conveniente.
Categoría	Condición del sistema
Subcategoría	VLT = voltaje
Gravedad	Gravedad 1 (Crítico)
Captura/ Identificador de suceso	FALSO
Mensaje de la pantalla LCD	El voltaje en el módulo de procesador <nombre> se encuentra fuera de rango. Póngase en contacto con el servicio de asistencia técnica.
Valor predeterminado inicial.	FALSO

Visibilidad de filtro	Alerta IPMI	Alerta SNMP	Alerta por correo electrónico	Registro de LC	LCD	Apagado	Ciclo de encendido	Restablecer
FALSO	FALSO	FALSO	FALSO	VERDADE	FALSO	FALSO	FALSO	FALSO

VLT0102

Mensaje	El voltaje en el módulo de procesador <i>arg1</i> es mayor que el umbral de advertencia máximo.
Argumentos	<ul style="list-style-type: none"> • <i>arg1</i> = nombre
Descripción detallada	El hardware del sistema detectó una condición sobrevoltaje o infravoltaje. Si se producen varias excepciones de voltaje de forma consecutiva, es posible que el sistema se apague en modo a prueba de errores.
Acción de respuesta recomendada	1) Revise los sucesos del sistema para conocer las excepciones del suministro de energía. 2) Desmonte el módulo de procesador. Inspeccione el zócalo del procesador para asegurarse de que no tenga patas dobladas. 3) Si el problema continúa, póngase en contacto con el servicio de asistencia técnica. Consulte la documentación del producto para seleccionar un método de contacto conveniente.
Categoría	Condición del sistema

Subcategoría	VLT = voltaje
Gravedad	Gravedad 2 (Advertencia)
Captura/ Identificador de suceso	FALSO
Mensaje de la pantalla LCD	No hay ningún mensaje de la pantalla LCD definido.
Valor predeterminado inicial.	FALSO

Visibilidad de filtro	Alerta IPMI	Alerta SNMP	Alerta por correo electrónico	Registro de LC	LCD	Apagado	Ciclo de encendido	Restablecer
FALSO	FALSO	FALSO	FALSO	VERDADE	FALSO	FALSO	FALSO	FALSO

VLT0103

Mensaje	El voltaje en el módulo de procesador <i>arg1</i> es mayor que el umbral crítico máximo.
Argumentos	<ul style="list-style-type: none"> <i>arg1</i> = nombre
Descripción detallada	El hardware del sistema detectó una condición sobrevoltaje o infravoltaje. Si se producen varias excepciones de voltaje de forma consecutiva, es posible que el sistema se apague en modo a prueba de errores.
Acción de respuesta recomendada	1) Revise los sucesos del sistema para conocer las excepciones del suministro de energía. 2) Desmonte el módulo de procesador. Inspeccione el zócalo del procesador para asegurarse de que no tenga patas dobladas. 3) Si el problema continúa, póngase en contacto con el servicio de asistencia técnica. Consulte la documentación del producto para seleccionar un método de contacto conveniente.
Categoría	Condición del sistema
Subcategoría	VLT = voltaje
Gravedad	Gravedad 1 (Crítico)
Captura/ Identificador de suceso	FALSO
Mensaje de la pantalla LCD	El voltaje en el módulo de procesador <nombre> se encuentra fuera de rango. Póngase en contacto con el servicio de asistencia técnica
Valor predeterminado inicial.	FALSO

Visibilidad de filtro	Alerta IPMI	Alerta SNMP	Alerta por correo electrónico	Registro de LC	LCD	Apagado	Ciclo de encendido	Restablecer
FALSO	FALSO	FALSO	FALSO	VERDADE RO	FALSO	FALSO	FALSO	FALSO

VLT0104

Mensaje	El voltaje en el módulo de procesador <i>arg1</i> se encuentra fuera de rango.
Argumentos	<ul style="list-style-type: none"> <i>arg1</i> = nombre
Descripción detallada	El hardware del sistema detectó una condición sobrevoltaje o infravoltaje. Si se producen varias excepciones de voltaje de forma consecutiva, es posible que el sistema se apague en modo a prueba de errores.
Acción de respuesta recomendada	1) Revise los sucesos del sistema para conocer las excepciones del suministro de energía. 2) Desmonte el módulo de procesador. Inspeccione el zócalo del procesador para asegurarse de que no tenga patas dobladas. 3) Si el problema continúa, póngase en contacto con el servicio de asistencia técnica. Consulte la documentación del producto para seleccionar un método de contacto conveniente.
Categoría	Condición del sistema
Subcategoría	VLT = voltaje
Gravedad	Gravedad 1 (Crítico)
Captura/Identificador de suceso	2169
Mensaje de la pantalla LCD	El voltaje en el módulo de procesador <nombre> se encuentra fuera de rango. Póngase en contacto con el servicio de asistencia técnica.
Valor predeterminado inicial.	VERDADERO

Visibilidad de filtro	Alerta IPMI	Alerta SNMP	Alerta por correo electrónico	Registro de LC	LCD	Apagado	Ciclo de encendido	Restablecer
VERDADE RO	VERDADE RO	VERDADE RO	VERDADE RO	VERDADE RO	FALSO	VERDADE RO	VERDADE RO	VERDADE RO

VLT0105

Mensaje	El voltaje en el módulo de procesador <i>arg1</i> se encuentra dentro de rango.
Argumentos	<ul style="list-style-type: none"> <i>arg1</i> = nombre

Descripción detallada	Ninguno
Acción de respuesta recomendada	No es necesaria ninguna acción de respuesta.
Categoría	Condición del sistema
Subcategoría	VLT = voltaje
Gravedad	Gravedad 3 (Informativo)
Captura/ Identificador de suceso	2171
Mensaje de la pantalla LCD	No hay ningún mensaje de la pantalla LCD definido.
Valor predeterminado inicial.	VERDADERO

Visibilidad de filtro	Alerta IPMI	Alerta SNMP	Alerta por correo electrónico	Registro de LC	LCD	Apagado	Ciclo de encendido	Restablecer
VERDADERO	VERDADE RO	VERDADE RO	VERDADE RO	VERDADE RO	FALSO	FALSO	FALSO	FALSO

VLT0200

Mensaje	El voltaje en la placa del sistema <i>arg1</i> es menor que el umbral de advertencia mínimo.
Argumentos	<ul style="list-style-type: none"> <i>arg1</i> = nombre
Descripción detallada	El hardware del sistema detectó una condición sobrevoltaje o infravoltaje. Si se producen varias excepciones de voltaje de forma consecutiva, es posible que el sistema se apague en modo a prueba de errores.
Acción de respuesta recomendada	1) Revise los sucesos del sistema para conocer las excepciones del suministro de energía. 2) Reduzca el sistema a la configuración mínima, inspeccione y reinstale cables del sistema. 3) Si el problema continúa, póngase en contacto con el servicio de asistencia técnica. Consulte la documentación del producto para seleccionar un método de contacto conveniente.
Categoría	Condición del sistema
Subcategoría	VLT = voltaje
Gravedad	Gravedad 2 (Advertencia)
Captura/ Identificador de suceso	2170

Mensaje de la pantalla LCD No hay ningún mensaje de la pantalla LCD definido.

Valor predeterminado inicial. VERDADERO

Visibilidad de filtro	Alerta IPMI	Alerta SNMP	Alerta por correo electrónico	Registro de LC	LCD	Apagado	Ciclo de encendido	Restablecer
VERDADE RO	VERDADE RO	VERDADE RO	VERDADE RO	VERDADE RO	FALSO	VERDADE RO	VERDADE RO	VERDADE RO

VLT0201

Mensaje El voltaje en la placa del sistema *arg1* es menor que el umbral crítico mínimo.

Argumentos

- *arg1* = nombre

Descripción detallada El hardware del sistema detectó una condición sobrevoltaje o infravoltaje. Si se producen varias excepciones de voltaje de forma consecutiva, es posible que el sistema se apague en modo a prueba de errores.

Acción de respuesta recomendada 1) Revise los sucesos del sistema para conocer las excepciones del suministro de energía. 2) Reduzca el sistema a la configuración mínima, inspeccione y reinstale cables del sistema. 3) Si el problema continúa, póngase en contacto con el servicio de asistencia técnica. Consulte la documentación del producto para seleccionar un método de contacto conveniente.

Categoría Condición del sistema

Subcategoría VLT = voltaje

Gravedad Gravedad 1 (Crítico)

Captura/Identificador de suceso 2169

Mensaje de la pantalla LCD El voltaje en la placa del sistema <nombre> está fuera de rango. Póngase en contacto con el servicio de asistencia técnica

Valor predeterminado inicial. VERDADERO

Visibilidad de filtro	Alerta IPMI	Alerta SNMP	Alerta por correo electrónico	Registro de LC	LCD	Apagado	Ciclo de encendido	Restablecer
VERDADE RO	VERDADE RO	VERDADE RO	VERDADE RO	VERDADE RO	FALSO	VERDADE RO	VERDADE RO	VERDADE RO

VLT0202

Mensaje	El voltaje en la placa del sistema <i>arg1</i> es mayor que el umbral de advertencia máximo.
Argumentos	<ul style="list-style-type: none">• <i>arg1</i> = nombre
Descripción detallada	El hardware del sistema detectó una condición sobrevoltaje o infravoltaje. Si se producen varias excepciones de voltaje de forma consecutiva, es posible que el sistema se apague en modo a prueba de errores.
Acción de respuesta recomendada	1) Revise los sucesos del sistema para conocer las excepciones del suministro de energía. 2) Reduzca el sistema a la configuración mínima, inspeccione y reinstale cables del sistema. 3) Si el problema continúa, póngase en contacto con el servicio de asistencia técnica. Consulte la documentación del producto para seleccionar un método de contacto conveniente.
Categoría	Condición del sistema
Subcategoría	VLT = voltaje
Gravedad	Gravedad 2 (Advertencia)
Captura/ Identificador de suceso	2170
Mensaje de la pantalla LCD	No hay ningún mensaje de la pantalla LCD definido.
Valor predeterminado inicial.	VERDADERO

Visibilidad de filtro	Alerta IPMI	Alerta SNMP	Alerta por correo electrónico	Registro de LC	LCD	Apagado	Ciclo de encendido	Restablecer
VERDADE RO	VERDADE RO	VERDADE RO	VERDADE RO	VERDADE RO	FALSO	VERDADE RO	VERDADE RO	VERDADE RO

VLT0203

Mensaje	El voltaje en la placa del sistema <i>arg1</i> es mayor que el umbral crítico máximo.
Argumentos	<ul style="list-style-type: none">• <i>arg1</i> = nombre
Descripción detallada	El hardware del sistema detectó una condición sobrevoltaje o infravoltaje. Si se producen varias excepciones de voltaje de forma consecutiva, es posible que el sistema se apague en modo a prueba de errores.
Acción de respuesta recomendada	1) Revise los sucesos del sistema para conocer las excepciones del suministro de energía. 2) Reduzca el sistema a la configuración mínima, inspeccione y reinstale cables del sistema. 3) Si el problema continúa, póngase en contacto con el servicio de asistencia técnica. Consulte la documentación del producto para seleccionar un método de contacto conveniente.

Categoría	Condición del sistema
Subcategoría	VLT = voltaje
Gravedad	Gravedad 1 (Crítico)
Captura/ Identificador de suceso	2169
Mensaje de la pantalla LCD	El voltaje en la placa del sistema <nombre> está fuera de rango. Póngase en contacto con el servicio de asistencia técnica
Valor predeterminado inicial.	VERDADERO

Visibilidad de filtro	Alerta IPMI	Alerta SNMP	Alerta por correo electrónico	Registro de LC	LCD	Apagado	Ciclo de encendido	Restablecer
VERDADE RO	VERDADE RO	VERDADE RO	VERDADE RO	VERDADE RO	FALSO	VERDADE RO	VERDADE RO	VERDADE RO

VLT0204

Mensaje	El voltaje en la placa del sistema <i>arg1</i> está fuera de rango.
Argumentos	<ul style="list-style-type: none"> <i>arg1</i> = nombre
Descripción detallada	El hardware del sistema detectó una condición sobrevoltaje o infravoltaje. Si se producen varias excepciones de voltaje de forma consecutiva, es posible que el sistema se apague en modo a prueba de errores.
Acción de respuesta recomendada	1) Revise los sucesos del sistema para conocer las excepciones del suministro de energía. 2) Reduzca el sistema a la configuración mínima, inspeccione y reinstale cables del sistema. 3) Si el problema continúa, póngase en contacto con el servicio de asistencia técnica. Consulte la documentación del producto para seleccionar un método de contacto conveniente.
Categoría	Condición del sistema
Subcategoría	VLT = voltaje
Gravedad	Gravedad 1 (Crítico)
Captura/ Identificador de suceso	2169
Mensaje de la pantalla LCD	El voltaje en la placa del sistema <nombre> está fuera de rango. Póngase en contacto con el servicio de asistencia técnica
Valor predeterminado inicial.	VERDADERO

Visibilidad de filtro	Alerta IPMI	Alerta SNMP	Alerta por correo electrónico	Registro de LC	LCD	Apagado	Ciclo de encendido	Restablecer
VERDADE RO	VERDADE RO	VERDADE RO	VERDADE RO	VERDADE RO	FALSO	VERDADE RO	VERDADE RO	VERDADE RO

VLT0205

Mensaje El voltaje en la placa del sistema *arg1* está dentro de rango.

Argumentos

- *arg1* = nombre

Descripción detallada Ninguno

Acción de respuesta recomendada No es necesaria ninguna acción de respuesta.

Categoría Condición del sistema

Subcategoría VLT = voltaje

Gravedad Gravedad 3 (Informativo)

Captura/Identificador de suceso 2171

Mensaje de la pantalla LCD No hay ningún mensaje de la pantalla LCD definido.

Valor predeterminado inicial. VERDADERO

Visibilidad de filtro	Alerta IPMI	Alerta SNMP	Alerta por correo electrónico	Registro de LC	LCD	Apagado	Ciclo de encendido	Restablecer
VERDADE RO	VERDADE RO	VERDADE RO	VERDADE RO	VERDADE RO	FALSO	FALSO	FALSO	FALSO

VLT0206

Mensaje El voltaje en el módulo de memoria *arg1arg2* es menor que el umbral de advertencia mínimo.

Argumentos

- *arg1* = número
- *arg2* = nombre

Descripción detallada	El hardware del sistema detectó una condición sobrevoltaje o infravoltaje. Si se producen varias excepciones de voltaje de forma consecutiva, es posible que el sistema se apague en modo a prueba de errores.
Acción de respuesta recomendada	1) Revise los sucesos del sistema para conocer las excepciones del suministro de energía. 2) Vuelva a colocar el módulo de memoria. 3) Si el problema continúa, póngase en contacto con el servicio de asistencia técnica. Consulte la documentación del producto para seleccionar un método de contacto conveniente.
Categoría	Condición del sistema
Subcategoría	VLT = voltaje
Gravedad	Gravedad 2 (Advertencia)
Captura/ Identificador de suceso	2170
Mensaje de la pantalla LCD	No hay ningún mensaje de la pantalla LCD definido.
Valor predeterminado inicial.	VERDADERO

Visibilidad de filtro	Alerta IPMI	Alerta SNMP	Alerta por correo electrónico	Registro de LC	LCD	Apagado	Ciclo de encendido	Restablecer
VERDADE RO	VERDADE RO	VERDADE RO	VERDADE RO	VERDADE RO	FALSO	VERDADE RO	VERDADE RO	VERDADE RO

VLT0207

Mensaje	El voltaje en el módulo de memoria <i>arg1arg2</i> es menor que el umbral crítico mínimo.
Argumentos	<ul style="list-style-type: none"> • <i>arg1</i> = número • <i>arg2</i> = nombre
Descripción detallada	El hardware del sistema detectó una condición sobrevoltaje o infravoltaje. Si se producen varias excepciones de voltaje de forma consecutiva, es posible que el sistema se apague en modo a prueba de errores.
Acción de respuesta recomendada	1) Revise los sucesos del sistema para conocer las excepciones del suministro de energía. 2) Vuelva a colocar el módulo de memoria. 3) Si el problema continúa, póngase en contacto con el servicio de asistencia técnica. Consulte la documentación del producto para seleccionar un método de contacto conveniente.
Categoría	Condición del sistema
Subcategoría	VLT = voltaje
Gravedad	Gravedad 1 (Crítico)

Captura/ Identificador de suceso	2169
Mensaje de la pantalla LCD	El voltaje en el módulo de memoria <número> <nombre> está fuera de rango. Póngase en contacto con el servicio de asistencia técnica
Valor predeterminado inicial.	VERDADERO

Visibilidad de filtro	Alerta IPMI	Alerta SNMP	Alerta por correo electrónico	Registro de LC	LCD	Apagado	Ciclo de encendido	Restablecer
VERDADE RO	VERDADE RO	VERDADE RO	VERDADE RO	VERDADE RO	FALSO	VERDADE RO	VERDADE RO	VERDADE RO

VLT0208

Mensaje	El voltaje del módulo de memoria <i>arg1arg2</i> es mayor que el umbral de advertencia máximo.
Argumentos	<ul style="list-style-type: none"> • <i>arg1</i> = número • <i>arg2</i> = nombre
Descripción detallada	El hardware del sistema detectó una condición sobrevoltaje o infravoltaje. Si se producen varias excepciones de voltaje de forma consecutiva, es posible que el sistema se apague en modo a prueba de errores.
Acción de respuesta recomendada	1) Revise los sucesos del sistema para conocer las excepciones del suministro de energía. 2) Vuelva a colocar el módulo de memoria. 3) Si el problema continúa, póngase en contacto con el servicio de asistencia técnica. Consulte la documentación del producto para seleccionar un método de contacto conveniente.
Categoría	Condición del sistema
Subcategoría	VLT = voltaje
Gravedad	Gravedad 2 (Advertencia)
Captura/ Identificador de suceso	2170
Mensaje de la pantalla LCD	No hay ningún mensaje de la pantalla LCD definido.
Valor predeterminado inicial.	VERDADERO

Visibilidad de filtro	Alerta IPMI	Alerta SNMP	Alerta por correo electrónico	Registro de LC	LCD	Apagado	Ciclo de encendido	Restablecer
VERDADE RO	VERDADE RO	VERDADE RO	VERDADE RO	VERDADE RO	FALSO	VERDADE RO	VERDADE RO	VERDADE RO

VLT0209

Mensaje	El voltaje del módulo de memoria <i>arg1arg2</i> es mayor que el umbral crítico máximo.
Argumentos	<ul style="list-style-type: none"> • <i>arg1</i> = número • <i>arg2</i> = nombre
Descripción detallada	El hardware del sistema detectó una condición sobrevoltaje o infravoltaje. Si se producen varias excepciones de voltaje de forma consecutiva, es posible que el sistema se apague en modo a prueba de errores.
Acción de respuesta recomendada	1) Revise los sucesos del sistema para conocer las excepciones del suministro de energía. 2) Vuelva a colocar el módulo de memoria. 3) Si el problema continúa, póngase en contacto con el servicio de asistencia técnica. Consulte la documentación del producto para seleccionar un método de contacto conveniente.
Categoría	Condición del sistema
Subcategoría	VLT = voltaje
Gravedad	Gravedad 1 (Crítico)
Captura/Identificador de suceso	2169
Mensaje de la pantalla LCD	El voltaje en el módulo de memoria <número> <nombre> está fuera de rango. Póngase en contacto con el servicio de asistencia técnica
Valor predeterminado inicial.	VERDADERO

Visibilidad de filtro	Alerta IPMI	Alerta SNMP	Alerta por correo electrónico	Registro de LC	LCD	Apagado	Ciclo de encendido	Restablecer
VERDADE RO	VERDADE RO	VERDADE RO	VERDADE RO	VERDADE RO	FALSO	VERDADE RO	VERDADE RO	VERDADE RO

VLT0210

Mensaje	El voltaje del módulo de memoria <i>arg1arg2</i> está fuera de rango.
Argumentos	<ul style="list-style-type: none"> • <i>arg1</i> = número

- *arg2* = nombre

Descripción detallada	El hardware del sistema detectó una condición sobrevoltaje o infravoltaje. Si se producen varias excepciones de voltaje de forma consecutiva, es posible que el sistema se apague en modo a prueba de errores.
Acción de respuesta recomendada	1) Revise los sucesos del sistema para conocer las excepciones del suministro de energía. 2) Vuelva a colocar el módulo de memoria. 3) Si el problema continúa, póngase en contacto con el servicio de asistencia técnica. Consulte la documentación del producto para seleccionar un método de contacto conveniente.
Categoría	Condición del sistema
Subcategoría	VLT = voltaje
Gravedad	Gravedad 1 (Crítico)
Captura/ Identificador de suceso	2169
Mensaje de la pantalla LCD	El voltaje en el módulo de memoria <número> <nombre> está fuera de rango. Póngase en contacto con el servicio de asistencia técnica
Valor predeterminado inicial.	VERDADERO

Visibilidad de filtro	Alerta IPMI	Alerta SNMP	Alerta por correo electrónico	Registro de LC	LCD	Apagado	Ciclo de encendido	Restablecer
VERDADE RO	VERDADE RO	VERDADE RO	VERDADE RO	VERDADE RO	FALSO	VERDADE RO	VERDADE RO	VERDADE RO

VLT0211

Mensaje	El voltaje en el módulo de memoria <i>arg1arg2</i> está dentro de rango.
Argumentos	<ul style="list-style-type: none"> • <i>arg1</i> = número • <i>arg2</i> = nombre
Descripción detallada	Ninguno
Acción de respuesta recomendada	No es necesaria ninguna acción de respuesta.
Categoría	Condición del sistema
Subcategoría	VLT = voltaje
Gravedad	Gravedad 3 (Informativo)

Captura/ Identificador de suceso	2171
Mensaje de la pantalla LCD	No hay ningún mensaje de la pantalla LCD definido.
Valor predeterminado inicial.	VERDADERO

Visibilidad de filtro	Alerta IPMI	Alerta SNMP	Alerta por correo electrónico	Registro de LC	LCD	Apagado	Ciclo de encendido	Restablecer
VERDADERO	VERDADERO	VERDADERO	VERDADERO	VERDADERO	FALSO	FALSO	FALSO	FALSO

VLT0212

Mensaje	El voltaje en el compartimiento para unidades de disco <i>arg1</i> es menor que el umbral de advertencia mínimo.
Argumentos	<ul style="list-style-type: none"> <i>arg1</i> = nombre
Descripción detallada	El hardware del sistema detectó una condición sobrevoltaje o infravoltaje. Si se producen varias excepciones de voltaje de forma consecutiva, es posible que el sistema se apague en modo a prueba de errores.
Acción de respuesta recomendada	1) Revise los sucesos del sistema para conocer las excepciones del suministro de energía. 2) Vuelva a colocar los discos duros en el compartimiento. Vuelva a conectar todos los cables conectados al compartimiento. 3) Si el problema continúa, póngase en contacto con el servicio de asistencia técnica. Consulte la documentación del producto para seleccionar un método de contacto conveniente.
Categoría	Condición del sistema
Subcategoría	VLT = voltaje
Gravedad	Gravedad 2 (Advertencia)
Captura/ Identificador de suceso	2170
Mensaje de la pantalla LCD	No hay ningún mensaje de la pantalla LCD definido.
Valor predeterminado inicial.	VERDADERO

Visibilidad de filtro	Alerta IPMI	Alerta SNMP	Alerta por correo electrónico	Registro de LC	LCD	Apagado	Ciclo de encendido	Restablecer
VERDADE RO	VERDADE RO	VERDADE RO	VERDADE RO	VERDADE RO	FALSO	VERDADE RO	VERDADE RO	VERDADE RO

VLT0213

Mensaje	El voltaje en el compartimiento para unidades de disco <i>arg1</i> es menor que el umbral crítico mínimo.
Argumentos	<ul style="list-style-type: none"> <i>arg1</i> = nombre
Descripción detallada	El hardware del sistema detectó una condición sobrevoltaje o infravoltaje. Si se producen varias excepciones de voltaje de forma consecutiva, es posible que el sistema se apague en modo a prueba de errores.
Acción de respuesta recomendada	1) Revise los sucesos del sistema para conocer las excepciones del suministro de energía. 2) Vuelva a colocar los discos duros en el compartimiento. Vuelva a conectar todos los cables conectados al compartimiento. 3) Si el problema continúa, póngase en contacto con el servicio de asistencia técnica. Consulte la documentación del producto para seleccionar un método de contacto conveniente.
Categoría	Condición del sistema
Subcategoría	VLT = voltaje
Gravedad	Gravedad 1 (Crítico)
Captura/ Identificador de suceso	2169
Mensaje de la pantalla LCD	No hay ningún mensaje de la pantalla LCD definido.
Valor predeterminado inicial.	VERDADERO

Visibilidad de filtro	Alerta IPMI	Alerta SNMP	Alerta por correo electrónico	Registro de LC	LCD	Apagado	Ciclo de encendido	Restablecer
VERDADE RO	VERDADE RO	VERDADE RO	VERDADE RO	VERDADE RO	FALSO	VERDADE RO	VERDADE RO	VERDADE RO

VLT0214

Mensaje	El voltaje en el compartimiento para unidades de disco <i>arg1</i> es mayor que el umbral de advertencia máximo.
----------------	--

Argumentos	<ul style="list-style-type: none"> • <i>arg1</i> = nombre
Descripción detallada	El hardware del sistema detectó una condición sobrevoltaje o infravoltaje. Si se producen varias excepciones de voltaje de forma consecutiva, es posible que el sistema se apague en modo a prueba de errores.
Acción de respuesta recomendada	1) Revise los sucesos del sistema para conocer las excepciones del suministro de energía. 2) Vuelva a colocar los discos duros en el compartimiento. Vuelva a conectar todos los cables conectados al compartimiento. 3) Si el problema continúa, póngase en contacto con el servicio de asistencia técnica. Consulte la documentación del producto para seleccionar un método de contacto conveniente.
Categoría	Condición del sistema
Subcategoría	VLT = voltaje
Gravedad	Gravedad 2 (Advertencia)
Captura/ Identificador de suceso	2170
Mensaje de la pantalla LCD	No hay ningún mensaje de la pantalla LCD definido.
Valor predeterminado inicial.	VERDADERO

Visibilidad de filtro	Alerta IPMI	Alerta SNMP	Alerta por correo electrónico	Registro de LC	LCD	Apagado	Ciclo de encendido	Restablecer
VERDADE RO	VERDADE RO	VERDADE RO	VERDADE RO	VERDADE RO	FALSO	VERDADE RO	VERDADE RO	VERDADE RO

VLT0215

Mensaje	El voltaje en el compartimiento para unidades de disco <i>arg1</i> es mayor que el umbral crítico máximo.
Argumentos	<ul style="list-style-type: none"> • <i>arg1</i> = nombre
Descripción detallada	El hardware del sistema detectó una condición sobrevoltaje o infravoltaje. Si se producen varias excepciones de voltaje de forma consecutiva, es posible que el sistema se apague en modo a prueba de errores.
Acción de respuesta recomendada	1) Revise los sucesos del sistema para conocer las excepciones del suministro de energía. 2) Vuelva a colocar los discos duros en el compartimiento. Vuelva a conectar todos los cables conectados al compartimiento. 3) Si el problema continúa, póngase en contacto con el servicio de asistencia técnica. Consulte la documentación del producto para seleccionar un método de contacto conveniente.

Categoría	Condición del sistema
Subcategoría	VLT = voltaje
Gravedad	Gravedad 1 (Crítico)
Captura/ Identificador de suceso	2169
Mensaje de la pantalla LCD	No hay ningún mensaje de la pantalla LCD definido.
Valor predeterminado inicial.	VERDADERO

Visibilidad de filtro	Alerta IPMI	Alerta SNMP	Alerta por correo electrónico	Registro de LC	LCD	Apagado	Ciclo de encendido	Restablecer
VERDADE RO	VERDADE RO	VERDADE RO	VERDADE RO	VERDADE RO	FALSO	VERDADE RO	VERDADE RO	VERDADE RO

VLT0216

Mensaje	El voltaje en el compartimiento para unidades de disco <i>arg1</i> está fuera de rango.
Argumentos	<ul style="list-style-type: none"> <i>arg1</i> = nombre
Descripción detallada	El hardware del sistema detectó una condición sobrevoltaje o infravoltaje. Si se producen varias excepciones de voltaje de forma consecutiva, es posible que el sistema se apague en modo a prueba de errores.
Acción de respuesta recomendada	1) Revise los sucesos del sistema para conocer las excepciones del suministro de energía. 2) Vuelva a colocar los discos duros en el compartimiento. Vuelva a conectar todos los cables conectados al compartimiento. 3) Si el problema continúa, póngase en contacto con el servicio de asistencia técnica. Consulte la documentación del producto para seleccionar un método de contacto conveniente.
Categoría	Condición del sistema
Subcategoría	VLT = voltaje
Gravedad	Gravedad 1 (Crítico)
Captura/ Identificador de suceso	2169
Mensaje de la pantalla LCD	No hay ningún mensaje de la pantalla LCD definido.

Valor predeterminado inicial. VERDADERO

Visibilidad de filtro	Alerta IPMI	Alerta SNMP	Alerta por correo electrónico	Registro de LC	LCD	Apagado	Ciclo de encendido	Restablecer
VERDADE RO	VERDADE RO	VERDADE RO	VERDADE RO	VERDADE RO	FALSO	VERDADE RO	VERDADE RO	VERDADE RO

VLT0217

Mensaje El voltaje en el compartimiento para unidades de disco *arg1* está dentro de rango.

Argumentos

- *arg1* = nombre

Descripción detallada Ninguno

Acción de respuesta recomendada No es necesaria ninguna acción de respuesta.

Categoría Condición del sistema

Subcategoría VLT = voltaje

Gravedad Gravedad 3 (Informativo)

Captura/Identificador de suceso 2171

Mensaje de la pantalla LCD No hay ningún mensaje de la pantalla LCD definido.

Valor predeterminado inicial. VERDADERO

Visibilidad de filtro	Alerta IPMI	Alerta SNMP	Alerta por correo electrónico	Registro de LC	LCD	Apagado	Ciclo de encendido	Restablecer
VERDADE RO	VERDADE RO	VERDADE RO	VERDADE RO	VERDADE RO	FALSO	FALSO	FALSO	FALSO

VLT0218

Mensaje El voltaje de *arg1* es menor que el umbral de advertencia mínimo.

Argumentos	<ul style="list-style-type: none"> • <i>arg1</i> = nombre
Descripción detallada	El hardware del sistema detectó una condición sobrevoltaje o infravoltaje. Si se producen varias excepciones de voltaje de forma consecutiva, es posible que el sistema se apague en modo a prueba de errores.
Acción de respuesta recomendada	1) Revise los sucesos del sistema para conocer las excepciones del suministro de energía. 2) Reduzca el sistema a la configuración mínima, inspeccione y reinstale cables del sistema. 3) Si el problema continúa, póngase en contacto con el servicio de asistencia técnica. Consulte la documentación del producto para seleccionar un método de contacto conveniente.
Categoría	Condición del sistema
Subcategoría	VLT = voltaje
Gravedad	Gravedad 2 (Advertencia)
Captura/ Identificador de suceso	2170
Mensaje de la pantalla LCD	No hay ningún mensaje de la pantalla LCD definido.
Valor predeterminado inicial.	VERDADERO

Visibilidad de filtro	Alerta IPMI	Alerta SNMP	Alerta por correo electrónico	Registro de LC	LCD	Apagado	Ciclo de encendido	Restablecer
VERDADE RO	VERDADE RO	VERDADE RO	VERDADE RO	VERDADE RO	FALSO	VERDADE RO	VERDADE RO	VERDADE RO

VLT0219

Mensaje	El voltaje de <i>arg1es</i> menor que el umbral crítico mínimo.
Argumentos	<ul style="list-style-type: none"> • <i>arg1</i> = nombre
Descripción detallada	El hardware del sistema detectó una condición sobrevoltaje o infravoltaje. Si se producen varias excepciones de voltaje de forma consecutiva, es posible que el sistema se apague en modo a prueba de errores.
Acción de respuesta recomendada	1) Revise los sucesos del sistema para conocer las excepciones del suministro de energía. 2) Reduzca el sistema a la configuración mínima, inspeccione y reinstale cables del sistema. 3) Si el problema continúa, póngase en contacto con el servicio de asistencia técnica. Consulte la documentación del producto para seleccionar un método de contacto conveniente.
Categoría	Condición del sistema
Subcategoría	VLT = voltaje

Gravedad	Gravedad 1 (Crítico)
Captura/ Identificador de suceso	2169
Mensaje de la pantalla LCD	El voltaje de <nombre> está fuera de rango. Póngase en contacto con el servicio de asistencia técnica
Valor predeterminado inicial.	VERDADERO

Visibilidad de filtro	Alerta IPMI	Alerta SNMP	Alerta por correo electrónico	Registro de LC	LCD	Apagado	Ciclo de encendido	Restablecer
VERDADE RO	VERDADE RO	VERDADE RO	VERDADE RO	VERDADE RO	FALSO	VERDADE RO	VERDADE RO	VERDADE RO

VLT0220

Mensaje	El voltaje de <i>arg1</i> es mayor que el umbral de advertencia máximo.
Argumentos	<ul style="list-style-type: none"> <i>arg1</i> = nombre
Descripción detallada	El hardware del sistema detectó una condición sobrevoltaje o infravoltaje. Si se producen varias excepciones de voltaje de forma consecutiva, es posible que el sistema se apague en modo a prueba de errores.
Acción de respuesta recomendada	1) Revise los sucesos del sistema para conocer las excepciones del suministro de energía. 2) Reduzca el sistema a la configuración mínima, inspeccione y reinstale cables del sistema. 3) Si el problema continúa, póngase en contacto con el servicio de asistencia técnica. Consulte la documentación del producto para seleccionar un método de contacto conveniente.
Categoría	Condición del sistema
Subcategoría	VLT = voltaje
Gravedad	Gravedad 2 (Advertencia)
Captura/ Identificador de suceso	2170
Mensaje de la pantalla LCD	No hay ningún mensaje de la pantalla LCD definido.
Valor predeterminado inicial.	VERDADERO

Visibilidad de filtro	Alerta IPMI	Alerta SNMP	Alerta por correo electrónico	Registro de LC	LCD	Apagado	Ciclo de encendido	Restablecer
VERDADE RO	VERDADE RO	VERDADE RO	VERDADE RO	VERDADE RO	FALSO	VERDADE RO	VERDADE RO	VERDADE RO

VLT0221

Mensaje	El voltaje de <i>arg1</i> es mayor que el umbral crítico máximo.
Argumentos	<ul style="list-style-type: none"> <i>arg1</i> = nombre
Descripción detallada	El hardware del sistema detectó una condición sobrevoltaje o infravoltaje. Si se producen varias excepciones de voltaje de forma consecutiva, es posible que el sistema se apague en modo a prueba de errores.
Acción de respuesta recomendada	1) Revise los sucesos del sistema para conocer las excepciones del suministro de energía. 2) Reduzca el sistema a la configuración mínima, inspeccione y reinstale cables del sistema. 3) Si el problema continúa, póngase en contacto con el servicio de asistencia técnica. Consulte la documentación del producto para seleccionar un método de contacto conveniente.
Categoría	Condición del sistema
Subcategoría	VLT = voltaje
Gravedad	Gravedad 1 (Crítico)
Captura/Identificador de suceso	2169
Mensaje de la pantalla LCD	El voltaje de <nombre> está fuera de rango. Póngase en contacto con el servicio de asistencia técnica
Valor predeterminado inicial.	VERDADERO

Visibilidad de filtro	Alerta IPMI	Alerta SNMP	Alerta por correo electrónico	Registro de LC	LCD	Apagado	Ciclo de encendido	Restablecer
VERDADE RO	VERDADE RO	VERDADE RO	VERDADE RO	VERDADE RO	FALSO	VERDADE RO	VERDADE RO	VERDADE RO

VLT0222

Mensaje	El voltaje de <i>arg1</i> está fuera de rango.
Argumentos	<ul style="list-style-type: none"> <i>arg1</i> = nombre

Descripción detallada	El hardware del sistema detectó una condición sobrevoltaje o infravoltaje. Si se producen varias excepciones de voltaje de forma consecutiva, es posible que el sistema se apague en modo a prueba de errores.
Acción de respuesta recomendada	1) Revise los sucesos del sistema para conocer las excepciones del suministro de energía. 2) Reduzca el sistema a la configuración mínima, inspeccione y reinstale cables del sistema. 3) Si el problema continúa, póngase en contacto con el servicio de asistencia técnica. Consulte la documentación del producto para seleccionar un método de contacto conveniente.
Categoría	Condición del sistema
Subcategoría	VLT = voltaje
Gravedad	Gravedad 1 (Crítico)
Captura/ Identificador de suceso	2169
Mensaje de la pantalla LCD	El voltaje de <nombre> está fuera de rango. Póngase en contacto con el servicio de asistencia técnica
Valor predeterminado inicial.	VERDADERO

Visibilidad de filtro	Alerta IPMI	Alerta SNMP	Alerta por correo electrónico	Registro de LC	LCD	Apagado	Ciclo de encendido	Restablecer
VERDADE RO	VERDADE RO	VERDADE RO	VERDADE RO	VERDADE RO	FALSO	VERDADE RO	VERDADE RO	VERDADE RO

VLT0223

Mensaje	El voltaje de <i>arg1</i> está dentro de rango.
Argumentos	<ul style="list-style-type: none"> <i>arg1</i> = nombre
Descripción detallada	Ninguno
Acción de respuesta recomendada	No es necesaria ninguna acción de respuesta.
Categoría	Condición del sistema
Subcategoría	VLT = voltaje
Gravedad	Gravedad 3 (Informativo)
Captura/ Identificador de suceso	2171

Mensaje de la pantalla LCD No hay ningún mensaje de la pantalla LCD definido.

Valor predeterminado inicial. VERDADERO

Visibilidad de filtro	Alerta IPMI	Alerta SNMP	Alerta por correo electrónico	Registro de LC	LCD	Apagado	Ciclo de encendido	Restablecer
VERDADE RO	VERDADE RO	VERDADE RO	VERDADE RO	VERDADE RO	FALSO	FALSO	FALSO	FALSO

VLT0224

Mensaje El voltaje en el módulo de memoria *arg1* es menor que el umbral de advertencia mínimo.

Argumentos

- *arg1* = nombre

Descripción detallada El hardware del sistema detectó una condición sobrevoltaje o infravoltaje. Si se producen varias excepciones de voltaje de forma consecutiva, es posible que el sistema se apague en modo a prueba de errores.

Acción de respuesta recomendada 1) Revise los sucesos del sistema para conocer las excepciones del suministro de energía. 2) Vuelva a colocar el módulo de memoria. 3) Si el problema continúa, póngase en contacto con el servicio de asistencia técnica. Consulte la documentación del producto para seleccionar un método de contacto conveniente.

Categoría Condición del sistema

Subcategoría VLT = voltaje

Gravedad Gravedad 2 (Advertencia)

Captura/ Identificador de suceso 2170

Mensaje de la pantalla LCD No hay ningún mensaje de la pantalla LCD definido.

Valor predeterminado inicial. VERDADERO

Visibilidad de filtro	Alerta IPMI	Alerta SNMP	Alerta por correo electrónico	Registro de LC	LCD	Apagado	Ciclo de encendido	Restablecer
VERDADE RO	VERDADE RO	VERDADE RO	VERDADE RO	VERDADE RO	FALSO	VERDADE RO	VERDADE RO	VERDADE RO

VLT0225

Mensaje	El voltaje en el módulo de memoria <i>arg1</i> es menor que el umbral crítico mínimo.
Argumentos	<ul style="list-style-type: none">• <i>arg1</i> = nombre
Descripción detallada	El hardware del sistema detectó una condición sobrevoltaje o infravoltaje. Si se producen varias excepciones de voltaje de forma consecutiva, es posible que el sistema se apague en modo a prueba de errores.
Acción de respuesta recomendada	1) Revise los sucesos del sistema para conocer las excepciones del suministro de energía. 2) Vuelva a colocar el módulo de memoria. 3) Si el problema continúa, póngase en contacto con el servicio de asistencia técnica. Consulte la documentación del producto para seleccionar un método de contacto conveniente.
Categoría	Condición del sistema
Subcategoría	VLT = voltaje
Gravedad	Gravedad 1 (Crítico)
Captura/ Identificador de suceso	2169
Mensaje de la pantalla LCD	El voltaje en el módulo de memoria <nombre> está fuera de rango. Póngase en contacto con el servicio de asistencia técnica
Valor predeterminado inicial.	VERDADERO

Visibilidad de filtro	Alerta IPMI	Alerta SNMP	Alerta por correo electrónico	Registro de LC	LCD	Apagado	Ciclo de encendido	Restablecer
VERDADE RO	VERDADE RO	VERDADE RO	VERDADE RO	VERDADE RO	FALSO	VERDADE RO	VERDADE RO	VERDADE RO

VLT0226

Mensaje	El voltaje en el módulo de memoria <i>arg1</i> es mayor que el umbral de advertencia máximo.
Argumentos	<ul style="list-style-type: none">• <i>arg1</i> = nombre
Descripción detallada	El hardware del sistema detectó una condición sobrevoltaje o infravoltaje. Si se producen varias excepciones de voltaje de forma consecutiva, es posible que el sistema se apague en modo a prueba de errores.
Acción de respuesta recomendada	1) Revise los sucesos del sistema para conocer las excepciones del suministro de energía. 2) Vuelva a colocar el módulo de memoria. 3) Si el problema continúa, póngase en contacto con el servicio de asistencia técnica. Consulte la documentación del producto para seleccionar un método de contacto conveniente.

Categoría	Condición del sistema
Subcategoría	VLT = voltaje
Gravedad	Gravedad 2 (Advertencia)
Captura/ Identificador de suceso	2170
Mensaje de la pantalla LCD	No hay ningún mensaje de la pantalla LCD definido.
Valor predeterminado inicial.	VERDADERO

Visibilidad de filtro	Alerta IPMI	Alerta SNMP	Alerta por correo electrónico	Registro de LC	LCD	Apagado	Ciclo de encendido	Restablecer
VERDADE RO	VERDADE RO	VERDADE RO	VERDADE RO	VERDADE RO	FALSO	VERDADE RO	VERDADE RO	VERDADE RO

VLT0227

Mensaje	El voltaje en el módulo de memoria <i>arg1</i> es mayor que el umbral crítico máximo.
Argumentos	<ul style="list-style-type: none"> <i>arg1</i> = nombre
Descripción detallada	El hardware del sistema detectó una condición sobrevoltaje o infravoltaje. Si se producen varias excepciones de voltaje de forma consecutiva, es posible que el sistema se apague en modo a prueba de errores.
Acción de respuesta recomendada	1) Revise los sucesos del sistema para conocer las excepciones del suministro de energía. 2) Vuelva a colocar el módulo de memoria. 3) Si el problema continúa, póngase en contacto con el servicio de asistencia técnica. Consulte la documentación del producto para seleccionar un método de contacto conveniente.
Categoría	Condición del sistema
Subcategoría	VLT = voltaje
Gravedad	Gravedad 1 (Crítico)
Captura/ Identificador de suceso	2169
Mensaje de la pantalla LCD	El voltaje en el módulo de memoria <nombre> está fuera de rango. Póngase en contacto con el servicio de asistencia técnica
Valor predeterminado inicial.	VERDADERO

Visibilidad de filtro	Alerta IPMI	Alerta SNMP	Alerta por correo electrónico	Registro de LC	LCD	Apagado	Ciclo de encendido	Restablecer
VERDADE RO	VERDADE RO	VERDADE RO	VERDADE RO	VERDADE RO	FALSO	VERDADE RO	VERDADE RO	VERDADE RO

VLT0228

Mensaje	El voltaje en el módulo de memoria <i>arg1</i> está fuera de rango.
Argumentos	<ul style="list-style-type: none"> <i>arg1</i> = nombre
Descripción detallada	El hardware del sistema detectó una condición sobrevoltaje o infravoltaje. Si se producen varias excepciones de voltaje de forma consecutiva, es posible que el sistema se apague en modo a prueba de errores.
Acción de respuesta recomendada	1) Revise los sucesos del sistema para conocer las excepciones del suministro de energía. 2) Vuelva a colocar el módulo de memoria. 3) Si el problema continúa, póngase en contacto con el servicio de asistencia técnica. Consulte la documentación del producto para seleccionar un método de contacto conveniente.
Categoría	Condición del sistema
Subcategoría	VLT = voltaje
Gravedad	Gravedad 1 (Crítico)
Captura/Identificador de suceso	2169
Mensaje de la pantalla LCD	El voltaje en el módulo de memoria <nombre> está fuera de rango. Póngase en contacto con el servicio de asistencia técnica
Valor predeterminado inicial.	VERDADERO

Visibilidad de filtro	Alerta IPMI	Alerta SNMP	Alerta por correo electrónico	Registro de LC	LCD	Apagado	Ciclo de encendido	Restablecer
VERDADE RO	VERDADE RO	VERDADE RO	VERDADE RO	VERDADE RO	FALSO	VERDADE RO	VERDADE RO	VERDADE RO

VLT0229

Mensaje	El voltaje en el módulo de memoria <i>arg1</i> está dentro de rango.
Argumentos	<ul style="list-style-type: none"> <i>arg1</i> = nombre

Descripción detallada	Ninguno
Acción de respuesta recomendada	No es necesaria ninguna acción de respuesta.
Categoría	Condición del sistema
Subcategoría	VLT = voltaje
Gravedad	Gravedad 3 (Informativo)
Captura/ Identificador de suceso	2171
Mensaje de la pantalla LCD	No hay ningún mensaje de la pantalla LCD definido.
Valor predeterminado inicial.	VERDADERO

Visibilidad de filtro	Alerta IPMI	Alerta SNMP	Alerta por correo electrónico	Registro de LC	LCD	Apagado	Ciclo de encendido	Restablecer
VERDADERO	VERDADERO	VERDADERO	VERDADERO	VERDADERO	FALSO	FALSO	FALSO	FALSO

VLT0230

Mensaje	El voltaje de la tarjeta mezzanine <i>arg1</i> <i>arg2</i> es menor que el umbral de advertencia mínimo.
Argumentos	<ul style="list-style-type: none"> • <i>arg1</i> = número • <i>arg2</i> = nombre
Descripción detallada	El hardware del sistema detectó una condición sobrevoltaje o infravoltaje. Si se producen varias excepciones de voltaje de forma consecutiva, es posible que el sistema se apague en modo a prueba de errores.
Acción de respuesta recomendada	1) Revise los sucesos del sistema para conocer las excepciones del suministro de energía. 2) Vuelva a colocar la tarjeta mezzanine. 3) Si el problema continúa, póngase en contacto con el servicio de asistencia técnica. Consulte la documentación del producto para seleccionar un método de contacto conveniente.
Categoría	Condición del sistema
Subcategoría	VLT = voltaje
Gravedad	Gravedad 2 (Advertencia)

Captura/ Identificador de suceso	2170
Mensaje de la pantalla LCD	No hay ningún mensaje de la pantalla LCD definido.
Valor predeterminado inicial.	VERDADERO

Visibilidad de filtro	Alerta IPMI	Alerta SNMP	Alerta por correo electrónico	Registro de LC	LCD	Apagado	Ciclo de encendido	Restablec er
VERDADE RO	VERDADE RO	VERDADE RO	VERDADE RO	VERDADE RO	FALSO	VERDADE RO	VERDADE RO	VERDADE RO

VLT0231

Mensaje	El voltaje de la tarjeta mezzanine <i>arg1</i> <i>arg2</i> es menor que el umbral crítico mínimo.
Argumentos	<ul style="list-style-type: none"> • <i>arg1</i> = número • <i>arg2</i> = nombre
Descripción detallada	El hardware del sistema detectó una condición sobrevoltaje o infravoltaje. Si se producen varias excepciones de voltaje de forma consecutiva, es posible que el sistema se apague en modo a prueba de errores.
Acción de respuesta recomendada	1) Revise los sucesos del sistema para conocer las excepciones del suministro de energía. 2) Vuelva a colocar la tarjeta mezzanine. 3) Si el problema continúa, póngase en contacto con el servicio de asistencia técnica. Consulte la documentación del producto para seleccionar un método de contacto conveniente.
Categoría	Condición del sistema
Subcategoría	VLT = voltaje
Gravedad	Gravedad 1 (Crítico)
Captura/ Identificador de suceso	2169
Mensaje de la pantalla LCD	No hay ningún mensaje de la pantalla LCD definido.
Valor predeterminado inicial.	VERDADERO

Visibilidad de filtro	Alerta IPMI	Alerta SNMP	Alerta por correo electrónico	Registro de LC	LCD	Apagado	Ciclo de encendido	Restablecer
VERDADE RO	VERDADE RO	VERDADE RO	VERDADE RO	VERDADE RO	FALSO	VERDADE RO	VERDADE RO	VERDADE RO

VLT0232

Mensaje	El voltaje de la tarjeta mezzanine <i>arg1arg2</i> es mayor que el umbral de advertencia máximo.
Argumentos	<ul style="list-style-type: none"> • <i>arg1</i> = número • <i>arg2</i> = nombre
Descripción detallada	El hardware del sistema detectó una condición sobrevoltaje o infravoltaje. Si se producen varias excepciones de voltaje de forma consecutiva, es posible que el sistema se apague en modo a prueba de errores.
Acción de respuesta recomendada	1) Revise los sucesos del sistema para conocer las excepciones del suministro de energía. 2) Vuelva a colocar la tarjeta mezzanine. 3) Si el problema continúa, póngase en contacto con el servicio de asistencia técnica. Consulte la documentación del producto para seleccionar un método de contacto conveniente.
Categoría	Condición del sistema
Subcategoría	VLT = voltaje
Gravedad	Gravedad 2 (Advertencia)
Captura/Identificador de suceso	2170
Mensaje de la pantalla LCD	No hay ningún mensaje de la pantalla LCD definido.
Valor predeterminado inicial.	VERDADERO

Visibilidad de filtro	Alerta IPMI	Alerta SNMP	Alerta por correo electrónico	Registro de LC	LCD	Apagado	Ciclo de encendido	Restablecer
VERDADE RO	VERDADE RO	VERDADE RO	VERDADE RO	VERDADE RO	FALSO	VERDADE RO	VERDADE RO	VERDADE RO

VLT0233

Mensaje	El voltaje de la tarjeta mezzanine <i>arg1arg2</i> es mayor que el umbral crítico máximo.
Argumentos	<ul style="list-style-type: none"> • <i>arg1</i> = número

- *arg2* = nombre

Descripción detallada	El hardware del sistema detectó una condición sobrevoltaje o infravoltaje. Si se producen varias excepciones de voltaje de forma consecutiva, es posible que el sistema se apague en modo a prueba de errores.
Acción de respuesta recomendada	1) Revise los sucesos del sistema para conocer las excepciones del suministro de energía. 2) Vuelva a colocar la tarjeta mezzanine. 3) Si el problema continúa, póngase en contacto con el servicio de asistencia técnica. Consulte la documentación del producto para seleccionar un método de contacto conveniente.
Categoría	Condición del sistema
Subcategoría	VLT = voltaje
Gravedad	Gravedad 1 (Crítico)
Captura/ Identificador de suceso	2169
Mensaje de la pantalla LCD	No hay ningún mensaje de la pantalla LCD definido.
Valor predeterminado inicial.	VERDADERO

Visibilidad de filtro	Alerta IPMI	Alerta SNMP	Alerta por correo electrónico	Registro de LC	LCD	Apagado	Ciclo de encendido	Restablecer
VERDADE RO	VERDADE RO	VERDADE RO	VERDADE RO	VERDADE RO	FALSO	VERDADE RO	VERDADE RO	VERDADE RO

VLT0234

Mensaje	El voltaje de la tarjeta mezzanine <i>arg1arg2</i> está fuera de rango.
Argumentos	<ul style="list-style-type: none"> • <i>arg1</i> = número • <i>arg2</i> = nombre
Descripción detallada	El hardware del sistema detectó una condición sobrevoltaje o infravoltaje. Si se producen varias excepciones de voltaje de forma consecutiva, es posible que el sistema se apague en modo a prueba de errores.
Acción de respuesta recomendada	1) Revise los sucesos del sistema para conocer las excepciones del suministro de energía. 2) Vuelva a colocar la tarjeta mezzanine. 3) Si el problema continúa, póngase en contacto con el servicio de asistencia técnica. Consulte la documentación del producto para seleccionar un método de contacto conveniente.
Categoría	Condición del sistema
Subcategoría	VLT = voltaje

Gravedad Gravedad 1 (Crítico)

**Captura/
Identificador de
suceso** 2169

**Mensaje de la
pantalla LCD** No hay ningún mensaje de la pantalla LCD definido.

**Valor
predeterminado
inicial.** VERDADERO

Visibilidad de filtro	Alerta IPMI	Alerta SNMP	Alerta por correo electrónico	Registro de LC	LCD	Apagado	Ciclo de encendido	Restablecer
VERDADE RO	VERDADE RO	VERDADE RO	VERDADE RO	VERDADE RO	FALSO	VERDADE RO	VERDADE RO	VERDADE RO

VLT0235

Mensaje El voltaje de la tarjeta mezzanine *arg1arg2* está dentro de rango.

Argumentos

- *arg1* = número
- *arg2* = nombre

Descripción detallada Ninguno

Acción de respuesta recomendada No es necesaria ninguna acción de respuesta.

Categoría Condición del sistema

Subcategoría VLT = voltaje

Gravedad Gravedad 3 (Informativo)

**Captura/
Identificador de
suceso** 2171

**Mensaje de la
pantalla LCD** No hay ningún mensaje de la pantalla LCD definido.

**Valor
predeterminado
inicial.** VERDADERO

Visibilidad de filtro	Alerta IPMI	Alerta SNMP	Alerta por correo electrónico	Registro de LC	LCD	Apagado	Ciclo de encendido	Restablecer
VERDADE RO	FALSO	VERDADE RO	VERDADE RO	VERDADE RO	FALSO	FALSO	FALSO	FALSO

VLT0300

Mensaje

El voltaje en CPU *arg1* *arg2* es menor que el umbral de advertencia mínimo.

Argumentos

- *arg1* = número
- *arg2* = nombre

Descripción detallada

Los voltajes bajos pueden deberse a un problema con el regulador de voltajes o a un problema con el procesador. Es posible que el procesador no pueda funcionar si el voltaje es bajo.

Acción de respuesta recomendada

1) Apague el sistema y extraiga la entrada de alimentación por un minuto. Vuelva a aplicar alimentación de entrada y encienda el sistema. 2) Asegúrese de que el procesador está colocado correctamente. 3) Si el problema continúa, póngase en contacto con el servicio de asistencia técnica. Consulte la documentación del producto para seleccionar un método de contacto conveniente.

Categoría

Condición del sistema

Subcategoría

VLT = voltaje

Gravedad

Gravedad 2 (Advertencia)

Captura/Identificador de suceso

2170

Mensaje de la pantalla LCD

No hay ningún mensaje de la pantalla LCD definido.

Valor predeterminado inicial.

VERDADERO

Visibilidad de filtro	Alerta IPMI	Alerta SNMP	Alerta por correo electrónico	Registro de LC	LCD	Apagado	Ciclo de encendido	Restablecer
VERDADE RO	VERDADE RO	VERDADE RO	VERDADE RO	VERDADE RO	FALSO	VERDADE RO	VERDADE RO	VERDADE RO

VLT0301

Mensaje

El voltaje en CPU *arg1* *arg2* es menor que el umbral crítico mínimo.

Argumentos

- *arg1* = número

- *arg2* = nombre

Descripción detallada	Los voltajes bajos pueden deberse a un problema con el regulador de voltajes o a un problema con el procesador. Cuando se cruza el umbral crítico, es posible que el procesador no pueda funcionar y que el sistema se apague.
Acción de respuesta recomendada	1) Apague el sistema y extraiga la entrada de alimentación por un minuto. Vuelva a aplicar alimentación de entrada y encienda el sistema. 2) Asegúrese de que el procesador está colocado correctamente. 3) Si el problema continúa, póngase en contacto con el servicio de asistencia técnica. Consulte la documentación del producto para seleccionar un método de contacto conveniente.
Categoría	Condición del sistema
Subcategoría	VLT = voltaje
Gravedad	Gravedad 1 (Crítico)
Captura/ Identificador de suceso	2169
Mensaje de la pantalla LCD	El voltaje en CPU <número> <nombre> está fuera de rango. Reacople CPU
Valor predeterminado inicial.	VERDADERO

Visibilidad de filtro	Alerta IPMI	Alerta SNMP	Alerta por correo electrónico	Registro de LC	LCD	Apagado	Ciclo de encendido	Restablecer
VERDADE RO	VERDADE RO	VERDADE RO	VERDADE RO	VERDADE RO	FALSO	VERDADE RO	VERDADE RO	VERDADE RO

VLT0302

Mensaje	El voltaje en CPU <i>arg1</i> <i>arg2</i> es mayor que el umbral de advertencia máximo.
Argumentos	<ul style="list-style-type: none"> • <i>arg1</i> = número • <i>arg2</i> = nombre
Descripción detallada	Los voltajes altos pueden deberse a un problema con el regulador de voltajes o a un problema con el procesador. Los voltajes altos pueden dañar el procesador u otros componentes electrónicos dentro del sistema.
Acción de respuesta recomendada	1) Apague el sistema y extraiga la entrada de alimentación por un minuto. Vuelva a aplicar alimentación de entrada y encienda el sistema. 2) Asegúrese de que el procesador está colocado correctamente. 3) Si el problema continúa, póngase en contacto con el servicio de asistencia técnica. Consulte la documentación del producto para seleccionar un método de contacto conveniente.
Categoría	Condición del sistema

Subcategoría	VLT = voltaje
Gravedad	Gravedad 2 (Advertencia)
Captura/ Identificador de suceso	2170
Mensaje de la pantalla LCD	No hay ningún mensaje de la pantalla LCD definido.
Valor predeterminado inicial.	VERDADERO

Visibilidad de filtro	Alerta IPMI	Alerta SNMP	Alerta por correo electrónico	Registro de LC	LCD	Apagado	Ciclo de encendido	Restablecer
VERDADE RO	VERDADE RO	VERDADE RO	VERDADE RO	VERDADE RO	FALSO	VERDADE RO	VERDADE RO	VERDADE RO

VLT0303

Mensaje	El voltaje en CPU <i>arg1arg2</i> es mayor que el umbral crítico máximo.
Argumentos	<ul style="list-style-type: none"> • <i>arg1</i> = número • <i>arg2</i> = nombre
Descripción detallada	Los voltajes altos pueden deberse a un problema con el regulador de voltajes o a un problema con el procesador. Los voltajes altos pueden dañar el procesador u otros componentes eléctricos del sistema y el sistema podría apagarse.
Acción de respuesta recomendada	1) Apague el sistema y extraiga la entrada de alimentación por un minuto. Vuelva a aplicar alimentación de entrada y encienda el sistema. 2) Asegúrese de que el procesador está colocado correctamente. 3) Si el problema continúa, póngase en contacto con el servicio de asistencia técnica. Consulte la documentación del producto para seleccionar un método de contacto conveniente.
Categoría	Condición del sistema
Subcategoría	VLT = voltaje
Gravedad	Gravedad 1 (Crítico)
Captura/ Identificador de suceso	2169
Mensaje de la pantalla LCD	El voltaje en CPU <número> <nombre> está fuera de rango. Reacople CPU
Valor predeterminado inicial.	VERDADERO

Visibilidad de filtro	Alerta IPMI	Alerta SNMP	Alerta por correo electrónico	Registro de LC	LCD	Apagado	Ciclo de encendido	Restablecer
VERDADE RO	VERDADE RO	VERDADE RO	VERDADE RO	VERDADE RO	FALSO	VERDADE RO	VERDADE RO	VERDADE RO

VLT0304

Mensaje El voltaje en CPU *arg1arg2* está fuera de rango.

Argumentos

- *arg1* = número
- *arg2* = nombre

Descripción detallada Los voltajes que se encuentran fuera del intervalo aceptado pueden dañar los componentes eléctricos o hacer que el sistema se apague.

Acción de respuesta recomendada 1) Apague el sistema y extraiga la entrada de alimentación por un minuto. Vuelva a aplicar alimentación de entrada y encienda el sistema. 2) Asegúrese de que el procesador está colocado correctamente. 3) Si el problema continúa, póngase en contacto con el servicio de asistencia técnica. Consulte la documentación del producto para seleccionar un método de contacto conveniente.

Categoría Condición del sistema

Subcategoría VLT = voltaje

Gravedad Gravedad 1 (Crítico)

Captura/Identificador de suceso 2169

Mensaje de la pantalla LCD El voltaje en CPU <número> <nombre> está fuera de rango. Reacople CPU

Valor predeterminado inicial. VERDADERO

Visibilidad de filtro	Alerta IPMI	Alerta SNMP	Alerta por correo electrónico	Registro de LC	LCD	Apagado	Ciclo de encendido	Restablecer
VERDADE RO	VERDADE RO	VERDADE RO	VERDADE RO	VERDADE RO	FALSO	VERDADE RO	VERDADE RO	VERDADE RO

VLT0305

Mensaje El voltaje en CPU *arg1arg2* está dentro de rango.

Argumentos

- *arg1* = número

- *arg2* = nombre

Descripción detallada	Ninguno
Acción de respuesta recomendada	No es necesaria ninguna acción de respuesta.
Categoría	Condición del sistema
Subcategoría	VLT = voltaje
Gravedad	Gravedad 3 (Informativo)
Captura/ Identificador de suceso	2171
Mensaje de la pantalla LCD	No hay ningún mensaje de la pantalla LCD definido.
Valor predeterminado inicial.	VERDADERO

Visibilidad de filtro	Alerta IPMI	Alerta SNMP	Alerta por correo electrónico	Registro de LC	LCD	Apagado	Ciclo de encendido	Restablecer
VERDADERO	VERDADERO	VERDADERO	VERDADERO	VERDADERO	FALSO	FALSO	FALSO	FALSO

Mensajes de suceso de VME

VME0001

Mensaje	Se inició la sesión de la consola virtual.
Descripción detallada	Se inició la sesión de la consola virtual.
Acción de respuesta recomendada	No es necesaria ninguna acción de respuesta.
Categoría	Auditorías
Subcategoría	VME = Medios virtuales
Gravedad	Gravedad 3 (Informativo)
Captura/ Identificador de suceso	FALSO
Mensaje de la pantalla LCD	No hay ningún mensaje de la pantalla LCD definido.
Valor predeterminado inicial.	FALSO

Visibilidad de filtro	Alerta IPMI	Alerta SNMP	Alerta por correo electrónico	Registro de LC	LCD	Apagado	Ciclo de encendido	Restablecer
FALSO	FALSO	FALSO	FALSO	VERDADE RO	FALSO	FALSO	FALSO	FALSO

VME0002

Mensaje	Se inició la sesión de los medios virtuales.
Descripción detallada	Se inició la sesión de los medios virtuales.
Acción de respuesta recomendada	No es necesaria ninguna acción de respuesta.
Categoría	Auditorías

Subcategoría	VME = Medios virtuales
Gravedad	Gravedad 3 (Informativo)
Captura/ Identificador de suceso	FALSO
Mensaje de la pantalla LCD	No hay ningún mensaje de la pantalla LCD definido.
Valor predeterminado inicial.	FALSO

Visibilidad de filtro	Alerta IPMI	Alerta SNMP	Alerta por correo electrónico	Registro de LC	LCD	Apagado	Ciclo de encendido	Restablecer
FALSO	FALSO	FALSO	FALSO	VERDADE	FALSO	FALSO	FALSO	FALSO
				RO				

VME0003

Mensaje	No se puede iniciar la sesión de la consola virtual.
Descripción detallada	No se puede iniciar la sesión de la consola virtual.
Acción de respuesta recomendada	Vuelva a intentar iniciar la sesión de la consola virtual.
Categoría	Auditorías
Subcategoría	VME = Medios virtuales
Gravedad	Gravedad 3 (Informativo)
Captura/ Identificador de suceso	FALSO
Mensaje de la pantalla LCD	No hay ningún mensaje de la pantalla LCD definido.
Valor predeterminado inicial.	FALSO

Visibilidad de filtro	Alerta IPMI	Alerta SNMP	Alerta por correo electrónico	Registro de LC	LCD	Apagado	Ciclo de encendido	Restablecer
FALSO	FALSO	FALSO	FALSO	VERDADE	FALSO	FALSO	FALSO	FALSO
				RO				

VME0004

Mensaje	No se puede iniciar la sesión de los medios virtuales.
Descripción detallada	No se puede iniciar la sesión de los medios virtuales.
Acción de respuesta recomendada	Vuelva a intentar iniciar la sesión de los medios virtuales.
Categoría	Auditorías
Subcategoría	VME = Medios virtuales
Gravedad	Gravedad 3 (Informativo)
Captura/ Identificador de suceso	FALSO
Mensaje de la pantalla LCD	No hay ningún mensaje de la pantalla LCD definido.
Valor predeterminado inicial.	FALSO

Visibilidad de filtro	Alerta IPMI	Alerta SNMP	Alerta por correo electrónico	Registro de LC	LCD	Apagado	Ciclo de encendido	Restablecer
FALSO	FALSO	FALSO	FALSO	VERDADE RO	FALSO	FALSO	FALSO	FALSO

VME0005

Mensaje	Se salió de la sesión de la consola virtual.
Descripción detallada	Se salió de la sesión de la consola virtual.
Acción de respuesta recomendada	No es necesaria ninguna acción de respuesta.
Categoría	Auditorías
Subcategoría	VME = Medios virtuales
Gravedad	Gravedad 3 (Informativo)
Captura/ Identificador de suceso	FALSO

Mensaje de la pantalla LCD No hay ningún mensaje de la pantalla LCD definido.

Valor predeterminado inicial. FALSO

Visibilidad de filtro	Alerta IPMI	Alerta SNMP	Alerta por correo electrónico	Registro de LC	LCD	Apagado	Ciclo de encendido	Restablecer
FALSO	FALSO	FALSO	FALSO	VERDADE RO	FALSO	FALSO	FALSO	FALSO

VME0006

Mensaje Se salió de la sesión de los medios virtuales.

Descripción detallada Se salió de la sesión de los medios virtuales.

Acción de respuesta recomendada No es necesaria ninguna acción de respuesta.

Categoría Auditorías

Subcategoría VME = Medios virtuales

Gravedad Gravedad 3 (Informativo)

Captura/ Identificador de suceso FALSO

Mensaje de la pantalla LCD No hay ningún mensaje de la pantalla LCD definido.

Valor predeterminado inicial. FALSO

Visibilidad de filtro	Alerta IPMI	Alerta SNMP	Alerta por correo electrónico	Registro de LC	LCD	Apagado	Ciclo de encendido	Restablecer
FALSO	FALSO	FALSO	FALSO	VERDADE RO	FALSO	FALSO	FALSO	FALSO

VME0007

Mensaje Se creó la sesión de la consola virtual.

Descripción detallada	Se creó la sesión de la consola virtual.
Acción de respuesta recomendada	No es necesaria ninguna acción de respuesta.
Categoría	Auditorías
Subcategoría	VME = Medios virtuales
Gravedad	Gravedad 3 (Informativo)
Captura/ Identificador de suceso	FALSO
Mensaje de la pantalla LCD	No hay ningún mensaje de la pantalla LCD definido.
Valor predeterminado inicial.	FALSO

Visibilidad de filtro	Alerta IPMI	Alerta SNMP	Alerta por correo electrónico	Registro de LC	LCD	Apagado	Ciclo de encendido	Restablecer
FALSO	FALSO	FALSO	FALSO	VERDADE RO	FALSO	FALSO	FALSO	FALSO

VME0008

Mensaje	Se creó la sesión de los medios virtuales.
Descripción detallada	Se creó la sesión de los medios virtuales.
Acción de respuesta recomendada	No es necesaria ninguna acción de respuesta.
Categoría	Auditorías
Subcategoría	VME = Medios virtuales
Gravedad	Gravedad 3 (Informativo)
Captura/ Identificador de suceso	FALSO
Mensaje de la pantalla LCD	No hay ningún mensaje de la pantalla LCD definido.

**Valor
predeterminado
inicial.**

FALSO

Visibilidad de filtro	Alerta IPMI	Alerta SNMP	Alerta por correo electrónico	Registro de LC	LCD	Apagado	Ciclo de encendido	Restablecer
FALSO	FALSO	FALSO	FALSO	VERDADE RO	FALSO	FALSO	FALSO	FALSO

Mensajes de suceso de VRM

VRM0009

Mensaje	No hay dispositivos de medios virtuales actualmente conectados.
Descripción detallada	No se encontraron medios virtuales para desconectar.
Acción de respuesta recomendada	No es necesaria ninguna acción de respuesta.
Categoría	Condición del sistema
Subcategoría	VRM = Consola virtual
Gravedad	Gravedad 1 (Crítico)
Captura/ Identificador de suceso	FALSO
Mensaje de la pantalla LCD	No hay ningún mensaje de la pantalla LCD definido.
Valor predeterminado inicial.	FALSO

Visibilidad de filtro	Alerta IPMI	Alerta SNMP	Alerta por correo electrónico	Registro de LC	LCD	Apagado	Ciclo de encendido	Restablecer
FALSO	FALSO	FALSO	FALSO	FALSO	FALSO	FALSO	FALSO	FALSO

VRM0010

Mensaje	No es posible desconectar los dispositivos de medios virtuales.
Descripción detallada	Los medios virtuales no se pudieron desconectar. Una razón posible es que podrían estar en uso.
Acción de respuesta recomendada	No es necesaria ninguna acción de respuesta.
Categoría	Condición del sistema

Subcategoría	VRM = Consola virtual
Gravedad	Gravedad 1 (Crítico)
Captura/ Identificador de suceso	FALSO
Mensaje de la pantalla LCD	No hay ningún mensaje de la pantalla LCD definido.
Valor predeterminado inicial.	FALSO

Visibilidad de filtro	Alerta IPMI	Alerta SNMP	Alerta por correo electrónico	Registro de LC	LCD	Apagado	Ciclo de encendido	Restablecer
FALSO	FALSO	FALSO	FALSO	FALSO	FALSO	FALSO	FALSO	FALSO

VRM0011

Mensaje	El servidor de imágenes de medios virtuales no está conectado en este momento.
Descripción detallada	El servidor de medios virtuales ya está desconectado.
Acción de respuesta recomendada	No es necesaria ninguna acción de respuesta.
Categoría	Condición del sistema
Subcategoría	VRM = Consola virtual
Gravedad	Gravedad 3 (Informativo)
Captura/ Identificador de suceso	FALSO
Mensaje de la pantalla LCD	No hay ningún mensaje de la pantalla LCD definido.
Valor predeterminado inicial.	FALSO

Visibilidad de filtro	Alerta IPMI	Alerta SNMP	Alerta por correo electrónico	Registro de LC	LCD	Apagado	Ciclo de encendido	Restablecer
FALSO	FALSO	FALSO	FALSO	FALSO	FALSO	FALSO	FALSO	FALSO

VRM0012

Mensaje	El servidor de imágenes de medios virtuales ya está conectado.
Descripción detallada	El servidor de medios virtuales ya está conectado.
Acción de respuesta recomendada	No es necesaria ninguna acción de respuesta.
Categoría	Condición del sistema
Subcategoría	VRM = Consola virtual
Gravedad	Gravedad 3 (Informativo)
Captura/ Identificador de suceso	FALSO
Mensaje de la pantalla LCD	No hay ningún mensaje de la pantalla LCD definido.
Valor predeterminado inicial.	FALSO

Visibilidad de filtro	Alerta IPMI	Alerta SNMP	Alerta por correo electrónico	Registro de LC	LCD	Apagado	Ciclo de encendido	Restablecer
FALSO	FALSO	FALSO	FALSO	FALSO	FALSO	FALSO	FALSO	FALSO

VRM0013

Mensaje	El servicio de medios virtuales está conectado a la interfaz USB.\nPrimero se debe desconectar para poder conectar el servidor de imágenes.
Descripción detallada	No es posible conectar simultáneamente los medios virtuales y la interfaz USB.
Acción de respuesta recomendada	Desconecte la interfaz USB y vuelva a intentarlo.
Categoría	Condición del sistema
Subcategoría	VRM = Consola virtual
Gravedad	Gravedad 2 (Advertencia)
Captura/ Identificador de suceso	FALSO

Mensaje de la pantalla LCD No hay ningún mensaje de la pantalla LCD definido.

Valor predeterminado inicial. FALSO

Visibilidad de filtro	Alerta IPMI	Alerta SNMP	Alerta por correo electrónico	Registro de LC	LCD	Apagado	Ciclo de encendido	Restablecer
FALSO	FALSO	FALSO	FALSO	FALSO	FALSO	FALSO	FALSO	FALSO

VRM0014

Mensaje No se pudo determinar el estado actual de la interfaz USB de medios virtuales.

Descripción detallada La herramienta Racadm no ha podido obtener el estado de la interfaz USB.

Acción de respuesta recomendada No es necesaria ninguna acción de respuesta.

Categoría Condición del sistema

Subcategoría VRM = Consola virtual

Gravedad Gravedad 1 (Crítico)

Captura/Identificador de suceso FALSO

Mensaje de la pantalla LCD No hay ningún mensaje de la pantalla LCD definido.

Valor predeterminado inicial. FALSO

Visibilidad de filtro	Alerta IPMI	Alerta SNMP	Alerta por correo electrónico	Registro de LC	LCD	Apagado	Ciclo de encendido	Restablecer
FALSO	FALSO	FALSO	FALSO	FALSO	FALSO	FALSO	FALSO	FALSO

VRM0015

Mensaje La consola virtual está ACTIVADA.

Descripción detallada Mensaje de operación correcta.

Acción de respuesta recomendada	No es necesaria ninguna acción de respuesta.
Categoría	Configuración
Subcategoría	VRM = Consola virtual
Gravedad	Gravedad 3 (Informativo)
Captura/ Identificador de suceso	FALSO
Mensaje de la pantalla LCD	No hay ningún mensaje de la pantalla LCD definido.
Valor predeterminado inicial.	FALSO

Visibilidad de filtro	Alerta IPMI	Alerta SNMP	Alerta por correo electrónico	Registro de LC	LCD	Apagado	Ciclo de encendido	Restablecer
FALSO	FALSO	FALSO	FALSO	FALSO	FALSO	FALSO	FALSO	FALSO

VRM0016

Mensaje	La consola virtual está DESACTIVADA
Descripción detallada	Mensaje de operación correcta.
Acción de respuesta recomendada	No es necesaria ninguna acción de respuesta.
Categoría	Configuración
Subcategoría	VRM = Consola virtual
Gravedad	Gravedad 3 (Informativo)
Captura/ Identificador de suceso	FALSO
Mensaje de la pantalla LCD	No hay ningún mensaje de la pantalla LCD definido.
Valor predeterminado inicial.	FALSO

Visibilidad de filtro	Alerta IPMI	Alerta SNMP	Alerta por correo electrónico	Registro de LC	LCD	Apagado	Ciclo de encendido	Restablecer
FALSO	FALSO	FALSO	FALSO	FALSO	FALSO	FALSO	FALSO	FALSO

VRM0017

Mensaje	La operación de desconexión de medios virtuales se realizó correctamente
Descripción detallada	Mensaje de operación correcta.
Acción de respuesta recomendada	No es necesaria ninguna acción de respuesta.
Categoría	Configuración
Subcategoría	VRM = Consola virtual
Gravedad	Gravedad 3 (Informativo)
Captura/Identificador de suceso	FALSO
Mensaje de la pantalla LCD	No hay ningún mensaje de la pantalla LCD definido.
Valor predeterminado inicial.	FALSO

Visibilidad de filtro	Alerta IPMI	Alerta SNMP	Alerta por correo electrónico	Registro de LC	LCD	Apagado	Ciclo de encendido	Restablecer
FALSO	FALSO	FALSO	FALSO	FALSO	FALSO	FALSO	FALSO	FALSO

VRM0018

Mensaje	La operación del servidor de imágenes de medios virtuales se realizó correctamente
Descripción detallada	Mensaje de operación correcta.
Acción de respuesta recomendada	No es necesaria ninguna acción de respuesta.
Categoría	Configuración
Subcategoría	VRM = Consola virtual
Gravedad	Gravedad 3 (Informativo)

Captura/ Identificador de suceso	FALSO
Mensaje de la pantalla LCD	No hay ningún mensaje de la pantalla LCD definido.
Valor predeterminado inicial.	FALSO

Visibilidad de filtro	Alerta IPMI	Alerta SNMP	Alerta por correo electrónico	Registro de LC	LCD	Apagado	Ciclo de encendido	Restablecer
FALSO	FALSO	FALSO	FALSO	FALSO	FALSO	FALSO	FALSO	FALSO

VRM0019

Mensaje	Imagen remota se encuentra ahora configurada
Descripción detallada	La imagen remota ya está configurada y lista para su uso.
Acción de respuesta recomendada	No es necesaria ninguna acción de respuesta.
Categoría	Condición del sistema
Subcategoría	VRM = Consola virtual
Gravedad	Gravedad 3 (Informativo)
Captura/ Identificador de suceso	FALSO
Mensaje de la pantalla LCD	No hay ningún mensaje de la pantalla LCD definido.
Valor predeterminado inicial.	FALSO

Visibilidad de filtro	Alerta IPMI	Alerta SNMP	Alerta por correo electrónico	Registro de LC	LCD	Apagado	Ciclo de encendido	Restablecer
FALSO	FALSO	FALSO	FALSO	FALSO	FALSO	FALSO	FALSO	FALSO

VRM0020

Mensaje	No se pudo determinar el estado actual de la imagen remota.
----------------	---

Descripción detallada La herramienta Racadm no ha podido obtener los datos.

Acción de respuesta recomendada No es necesaria ninguna acción de respuesta.

Categoría Condición del sistema

Subcategoría VRM = Consola virtual

Gravedad Gravedad 1 (Crítico)

Captura/ Identificador de suceso FALSO

Mensaje de la pantalla LCD No hay ningún mensaje de la pantalla LCD definido.

Valor predeterminado inicial. FALSO

Visibilidad de filtro	Alerta IPMI	Alerta SNMP	Alerta por correo electrónico	Registro de LC	LCD	Apagado	Ciclo de encendido	Restablecer
FALSO	FALSO	FALSO	FALSO	FALSO	FALSO	FALSO	FALSO	FALSO